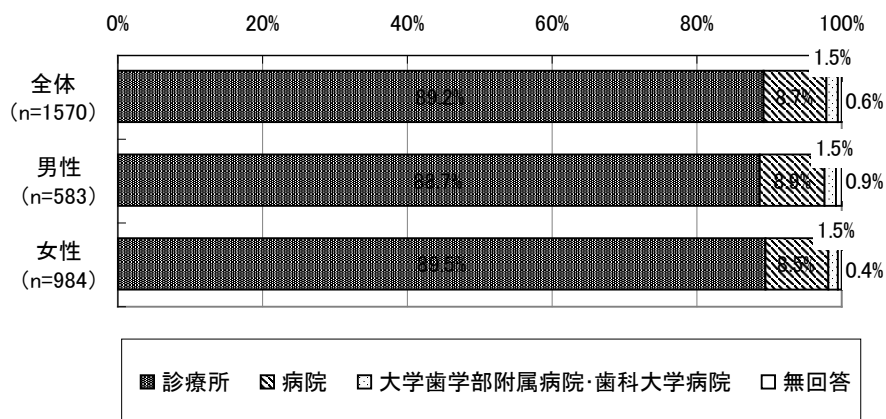


② 調査日に受けた歯科診療について

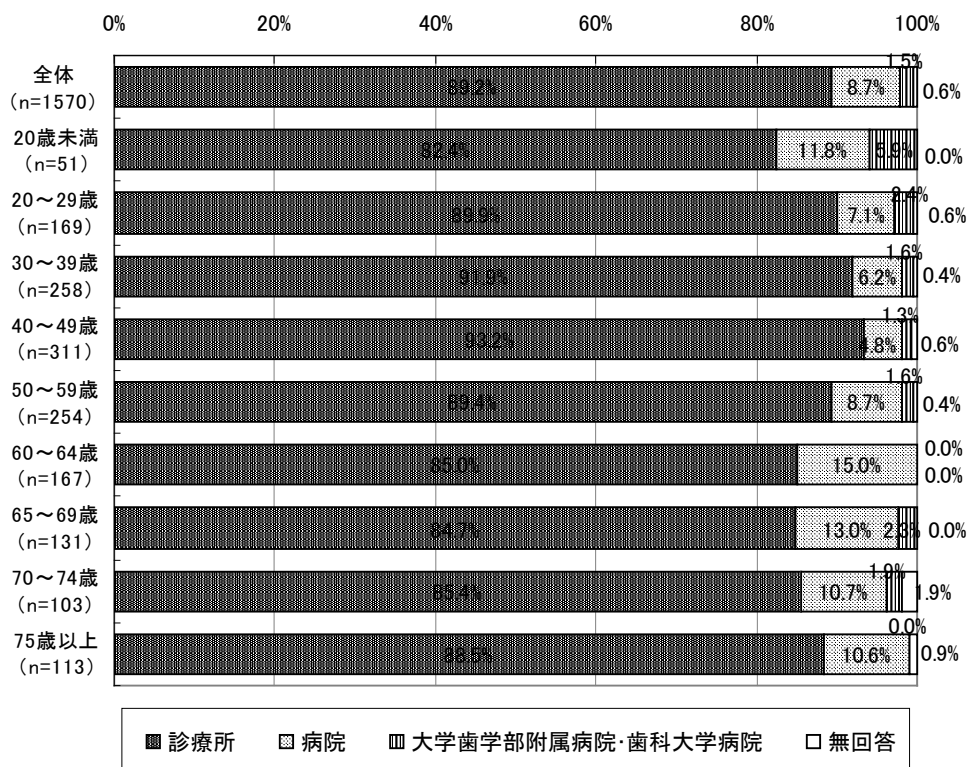
1) 受診した施設

図表 82 受診した施設（男女別）



(注)「全体」には、「性別」について無回答の3人を含む。

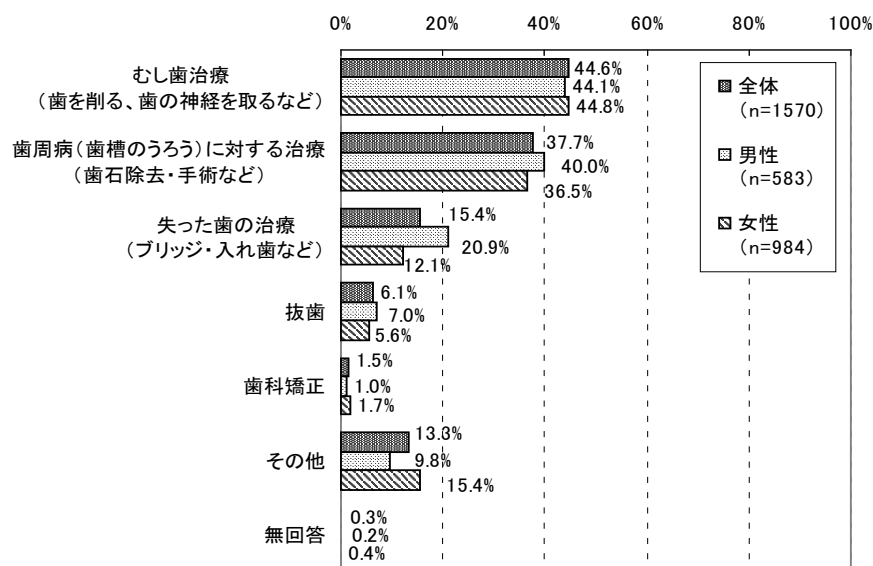
図表 83 受診した施設（年齢階層別）



(注)「全体」には、「年齢」について無回答の13人を含む。

2) 受けた治療内容

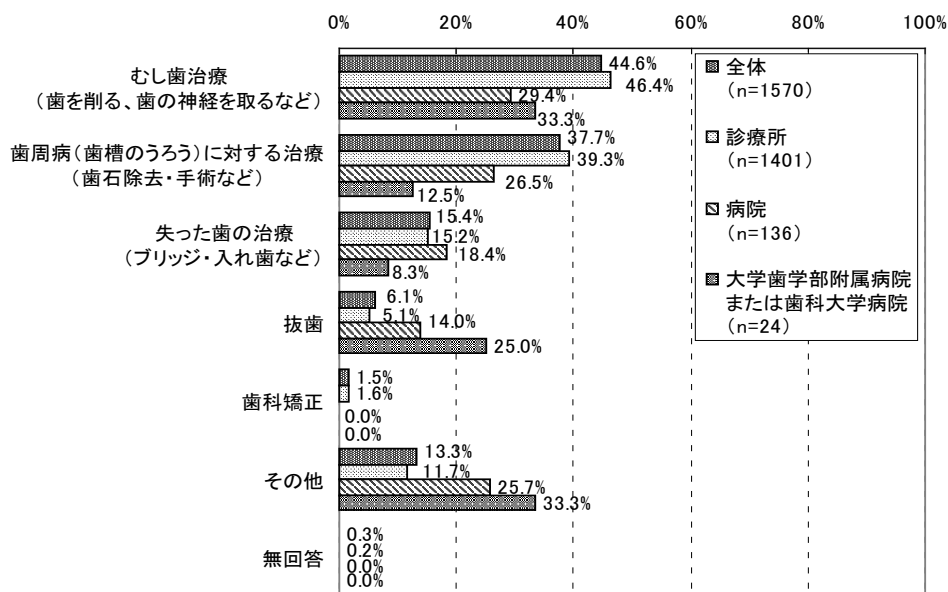
図表 84 受けた治療内容（男女別、複数回答）



(注)・全体には、「性別」について無回答の3人を含む。

・「その他」の内容として、「歯のクリーニング」「定期検診」等の回答があげられた。

図表 85 受けた治療内容（受診施設別、複数回答）



(注)・「全体」には、「受診施設」について無回答の9人を含む。

・「その他」の内容として、「歯のクリーニング」「定期検診」等の回答があげられた。

図表 86 受けた治療内容（年齢階層別、複数回答）

（単位：上段「人」、下段「%」）

	総 数	治療内容						
		むし歯治療（歯を削る、 歯の神経を取るなど）	歯周病（歯槽のうろこ） に対する治療（歯石除 去・手術など）	失った歯の治療（ブリッ ジ・入れ歯など）	抜 歯	歯 科 矯 正	そ の 他	無 回 答
全体	1570 100.0	701 44.6	592 37.7	241 15.4	96 6.1	23 1.5	209 13.3	5 0.3
20歳未満	51 100.0	26 51.0	4 7.8	0 0.0	5 9.8	4 7.8	16 31.4	0 0.0
20～29歳	169 100.0	116 68.6	48 28.4	0 0.0	14 8.3	7 4.1	14 8.3	0 0.0
30～39歳	258 100.0	144 55.8	89 34.5	12 4.7	12 4.7	2 0.8	36 14.0	0 0.0
40～49歳	311 100.0	168 54.0	118 37.9	25 8.0	14 4.5	3 1.0	34 10.9	1 0.3
50～59歳	254 100.0	108 42.5	113 44.5	48 18.9	11 4.3	1 0.4	31 12.2	2 0.8
60～64歳	167 100.0	48 28.7	72 43.1	39 23.4	14 8.4	0 0.0	31 18.6	0 0.0
65～69歳	131 100.0	31 23.7	57 43.5	34 26.0	11 8.4	1 0.8	24 18.3	0 0.0
70～74歳	103 100.0	24 23.3	51 49.5	34 33.0	6 5.8	2 1.9	8 7.8	1 1.0
75歳以上	113 100.0	29 25.7	36 31.9	46 40.7	9 8.0	3 2.7	15 13.3	1 0.9

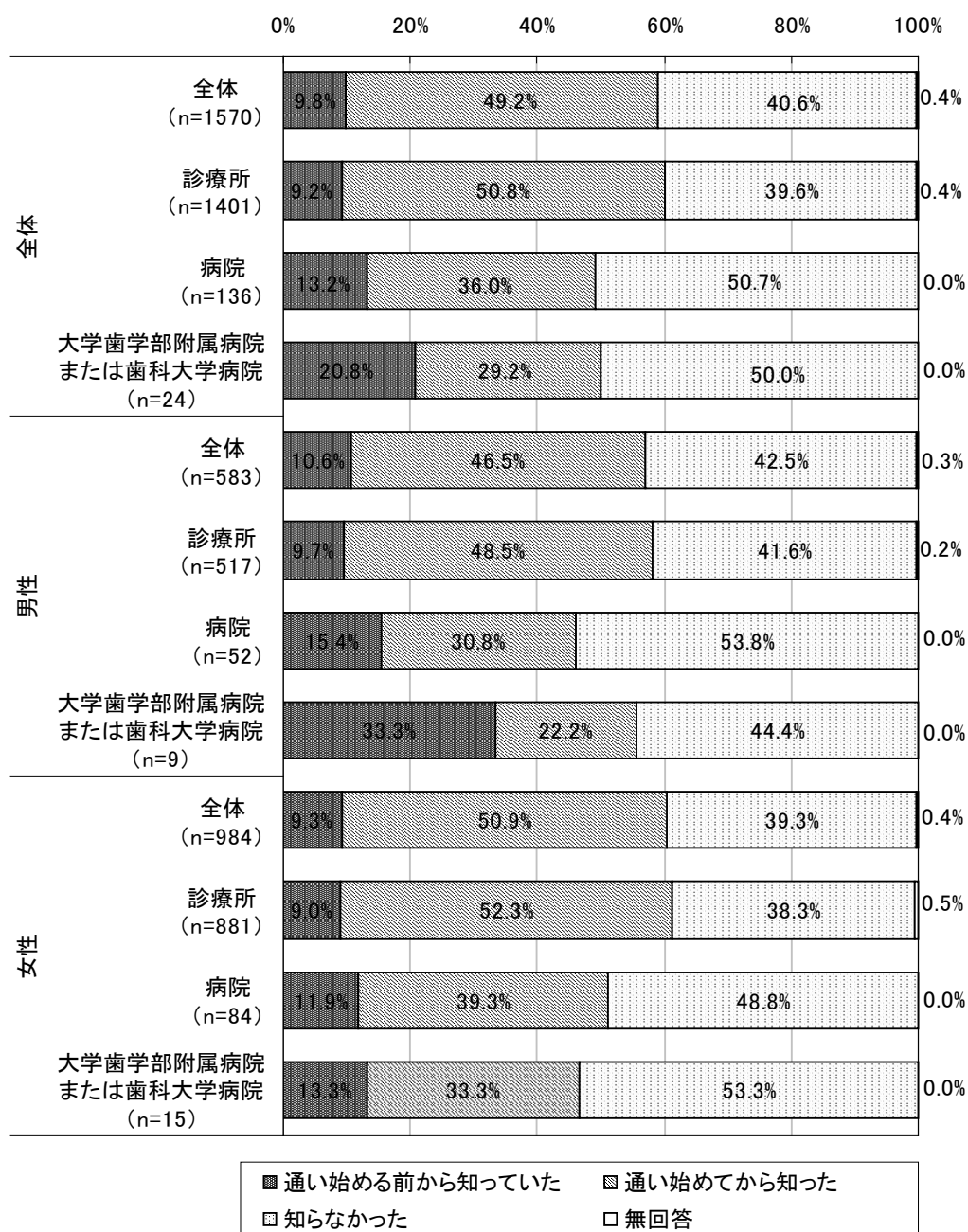
（注）・「全体」には、「年齢」について無回答の13人を含む。

・「その他」の内容として、「歯のクリーニング」「定期検診」等の回答があげられた。

③ 歯科外来診療環境体制加算について

1) 受診した歯科医療機関が「歯科外来診療環境体制加算」の施設であることの認知度

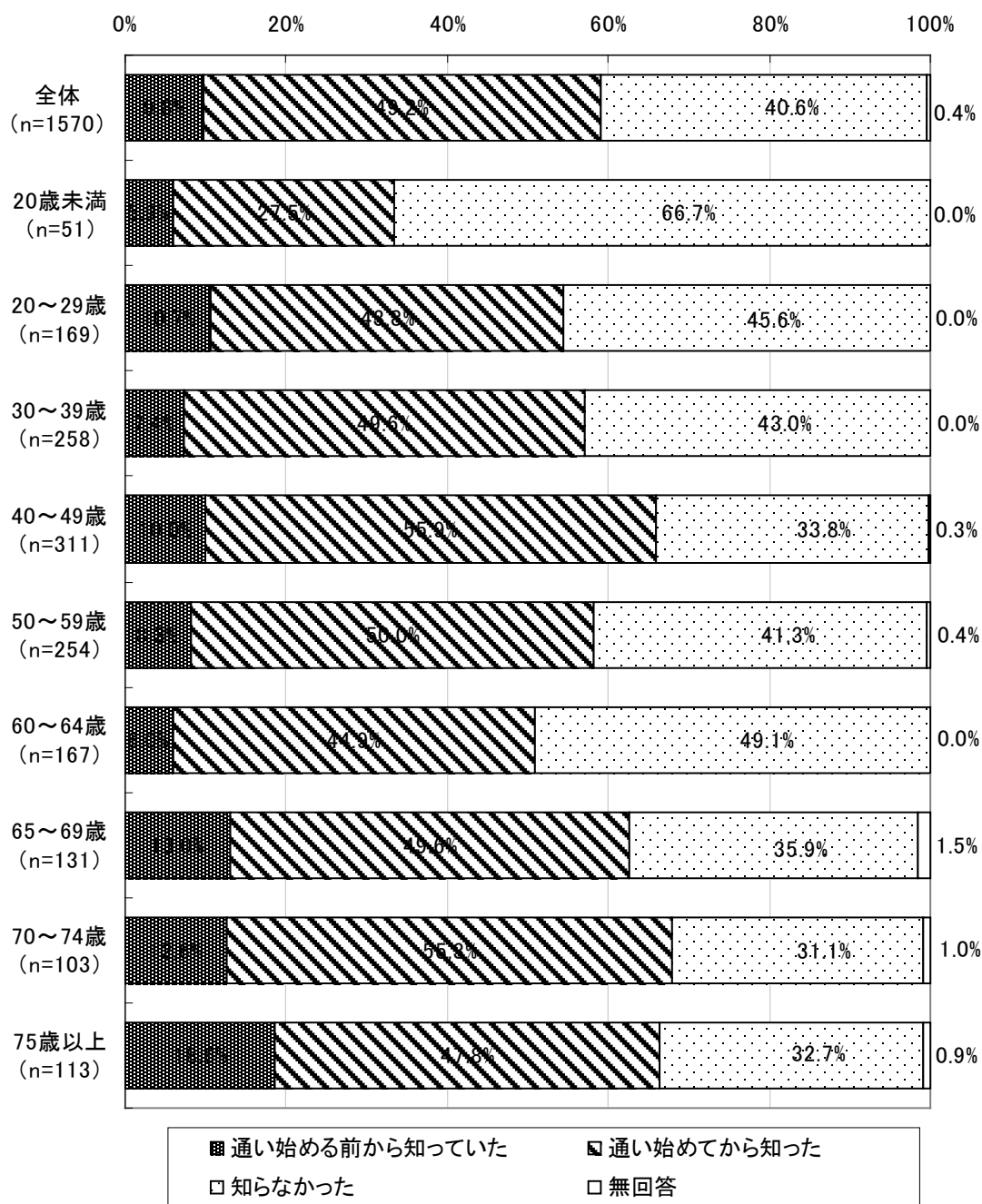
図表 87 受診した歯科医療機関が「歯科外来診療環境体制加算」の施設であることの認知度（男女別・受診施設別）



(注)・「全体」には、「受診施設」について無回答の9人を含む。

・「男性全体」には、「受診施設」について無回答の5人を含む。「女性全体」には、「受診施設」について無回答の4人を含む。

図表 88 「歯科外来診療環境体制加算」の施設であることの認知度（年齢階層別）



(注) 「全体」には、「年齢」について無回答の13人を含む。