

平成 20 年度診療報酬改定の結果検証に係る特別調査（平成 21 年度調査）  
歯科外来診療環境体制加算の実施状況調査 結果概要（速報）

## 1. 目的

- ・ 歯科保険医療機関における外来診療時の偶発症等への対応状況の把握
- ・ 医科の医療機関との連携状況等の把握
- ・ 医療安全に対する歯科医療機関の取組内容及び職員意識の変化等の把握
- ・ 患者の安心感等の把握

## 2. 調査対象

- ・ 本調査では、「施設調査」「患者調査」の2つの調査を実施した。各調査の対象は、次のとおりである。
- ・ 施設調査：「歯科外来診療環境体制加算」の施設基準を届け出ている歯科保険医療機関の中から無作為抽出した 1,000 施設を対象とした。
- ・ 患者調査：上記「施設調査」の対象施設に調査日に来院し、歯科外来診療環境体制加算を算定した患者を対象とした。1 施設あたり 4 名の患者を本調査の対象とした。

## 3. 調査方法

- ・ 対象施設・患者が記入する自記式調査票の郵送配布・回収とした。
- ・ 「施設調査」については、施設属性、歯科外来診療環境体制加算の状況、歯科外来診療時における体制、歯科外来診療環境体制加算の整備に係る有効性・変化等を尋ねる調査票（「施設票」）を配布した。
- ・ 「患者調査」については、歯科外来診療環境体制加算の認知度や安心感、安全・安心な歯科診療に関する考え等を尋ねる調査票（「患者票」）を配布した。患者票の配布は、上記「施設調査」の対象施設を通じて行ったが、回収は、各患者から調査事務局宛の返信用専用封筒にて直接回収した。
- ・ 調査実施時期は平成 21 年 7 月～平成 21 年 8 月。

## 4. 調査項目

・調査項目は次のとおり。

調査区分	主な内容
施設調査	<ul style="list-style-type: none"> <li>○施設の概要               <ul style="list-style-type: none"> <li>・種別、開設主体、標榜診療科、届出施設基準</li> <li>・ユニット台数、職員数</li> </ul> </li> <li>○歯科外来診療環境体制加算の状況等               <ul style="list-style-type: none"> <li>・歯科外来診療環境体制加算の届出受理時期</li> <li>・1か月間の歯科外来患者実数</li> <li>・1か月間の歯科外来診療環境体制加算を算定した初診患者数</li> <li>・歯科外来診療環境体制加算要件の整備に係る有効性</li> <li>・歯科外来診療環境体制加算による効果</li> <li>・安全・安心な歯科外来診療を提供する上での課題</li> <li>・歯科外来診療環境体制加算についての意見等</li> </ul> </li> <li>○歯科外来診療時における体制等               <ul style="list-style-type: none"> <li>・医療連携の方法、連携体制を整えた時期、連携している医療機関の種類</li> <li>・装置・器具等の導入時期等</li> </ul> </li> <li>○緊急対応が必要となった症例への対応状況等               <ul style="list-style-type: none"> <li>・患者属性（年齢、性別、主たる歯科疾患名、歯科以外の疾患の有無）</li> <li>・緊急対応が必要になった時の治療内容</li> <li>・患者の状態</li> <li>・具体的な対応内容</li> <li>・緊急対応後の患者の状態等</li> </ul> </li> </ul>
患者調査	<ul style="list-style-type: none"> <li>○基本属性               <ul style="list-style-type: none"> <li>・性別、年齢</li> <li>・歯科以外の疾患の有無、持病の種類、過去の歯科治療の経験等</li> </ul> </li> <li>○受診した歯科診療の内容等               <ul style="list-style-type: none"> <li>・受診した施設の種類、治療内容</li> <li>・歯科外来診療環境体制加算の認知度、安心感</li> <li>・歯科外来診療環境体制加算のポスターの認知度</li> <li>・歯科外来診療環境体制加算のポスターを見ることでの安心感等</li> </ul> </li> <li>○「安全・安心」な歯科診療に関する考え               <ul style="list-style-type: none"> <li>・歯科診療で不安になる場面、歯科診療で不安になること</li> <li>・施設の対策に対する安心感</li> <li>・歯科医療の「安全・安心」についての意見等</li> </ul> </li> </ul>

## 5. 結果概要

### (1) 回収の状況

図表 1 回収の状況

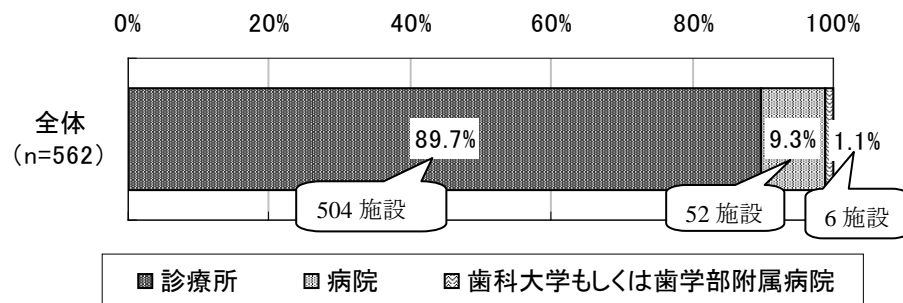
	有効回収数	有効回収率
施設調査	562	56.2%
患者調査	1,570	—

### (2) 施設調査の結果概要

#### ①施設の属性

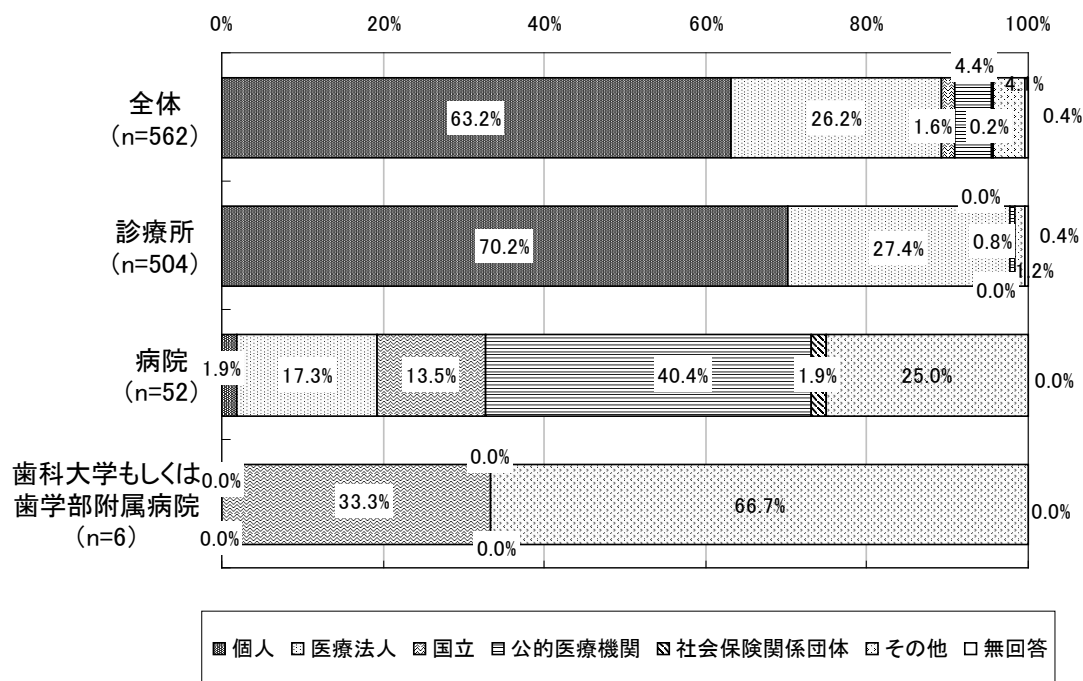
##### 1) 種別

図表 2 種別



## 2) 開設主体

図表 3 開設主体

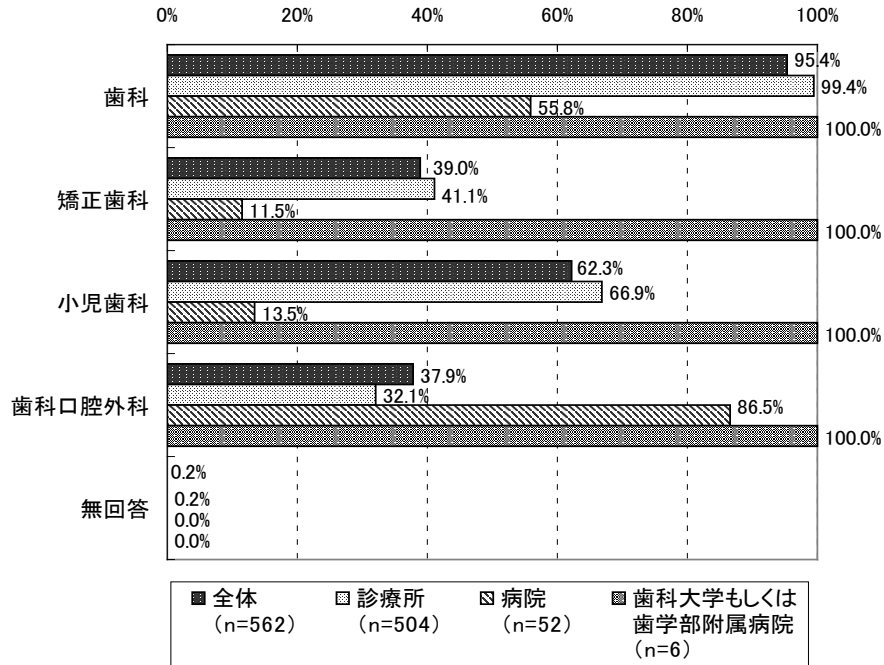


※参考：開設主体の内訳

国立	厚生労働省、独立行政法人国立病院機構、国立大学法人、独立行政法人労働者健康福祉機構、その他（国）
公的医療機関	日本赤十字社、済生会、北海道社会事業協会、全国厚生農業協同組合連合会、国民健康保険団体連合会、都道府県、市町村、地方独立行政法人、歯科医師会、公立大学法人
社会保険関係団体	全国社会保険協会連合会、厚生年金事業振興団、船員保険会、健康保険組合及びその連合会、共済組合及びその連合会、国民健康保険組合
その他	私立大学法人、公益法人、社会福祉法人、医療生協、会社、その他の法人

3) 標榜診療科

図表 4 標榜診療科（複数回答）



4) 施設基準の届出状況

図表 5 施設基準の届出（複数回答）

