

放課後子どもプラン実施状況調査報告書（平成20年3月）

平成19年度文部科学省委託調査
 総合的な放課後対策推進のための調査研究
 財団法人 日本システム開発研究所

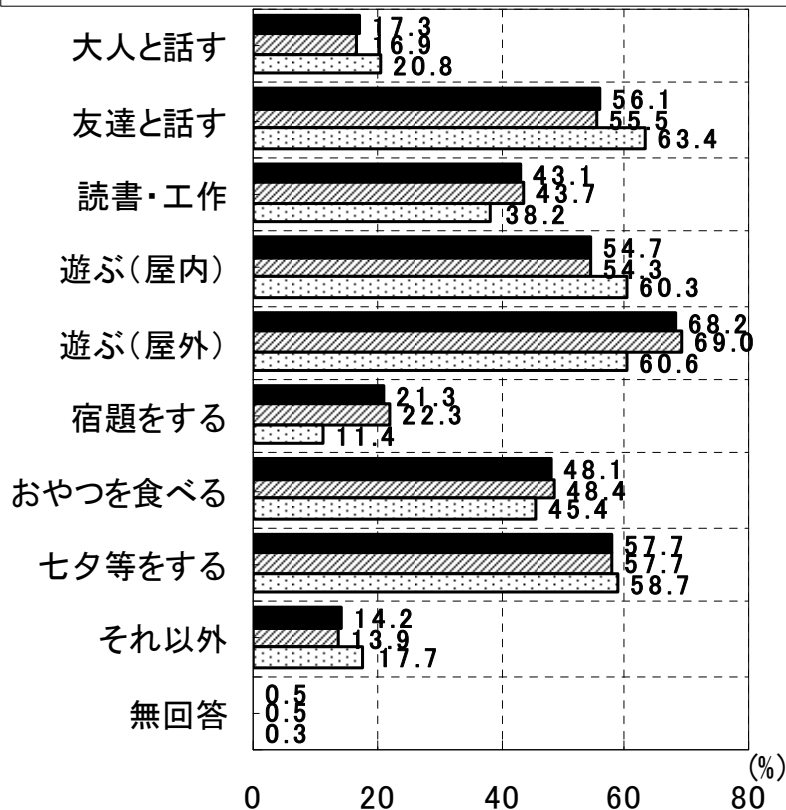
※本資料は「放課後児童クラブに通う子ども及びその保護者に対するアンケート調査」部分を抜粋したもの。

1. 「放課後児童クラブ」に通う子どもに対するアンケート調査

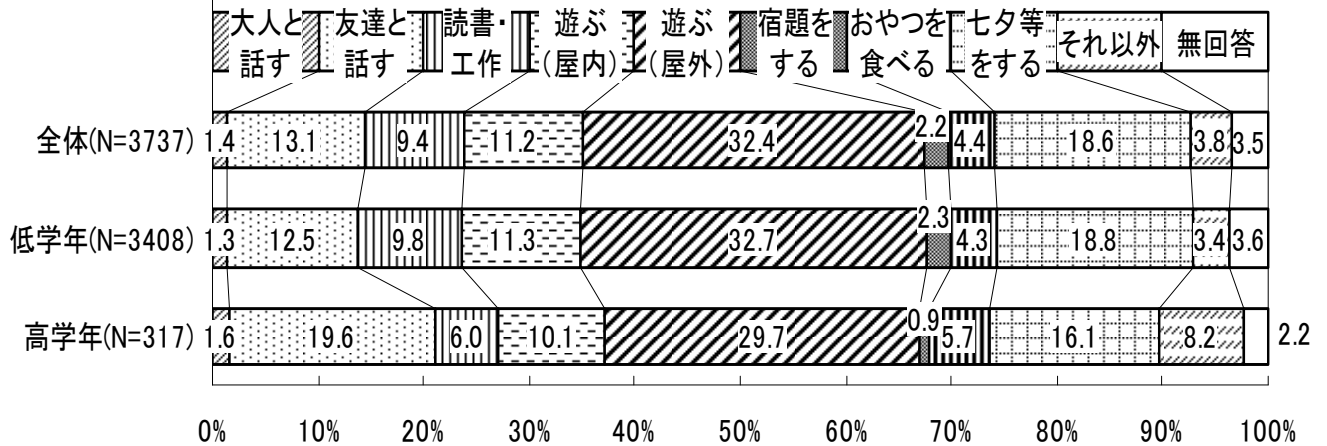
調査対象：「放課後子どもプラン」の「放課後児童クラブ」に通う子ども（小学生）
 対象抽出：「放課後子どもプラン」を実施している市町村から人口規模等を勘案し無作為に200市町村を抽出した上で、各市町村において「放課後児童クラブ」を2ヶ所ずつ選定、各クラブに通っている子どもについて最大15名まで対象としてクラブにて調査を実施
 200市町村×2教室×最大15人＝最大6,000人
 回答数：3,737人（62.3%）

○児童クラブでは何が楽しいか

■ 全体(N=3737) ▨ 低学年(N=3408) □ 高学年(N=317)

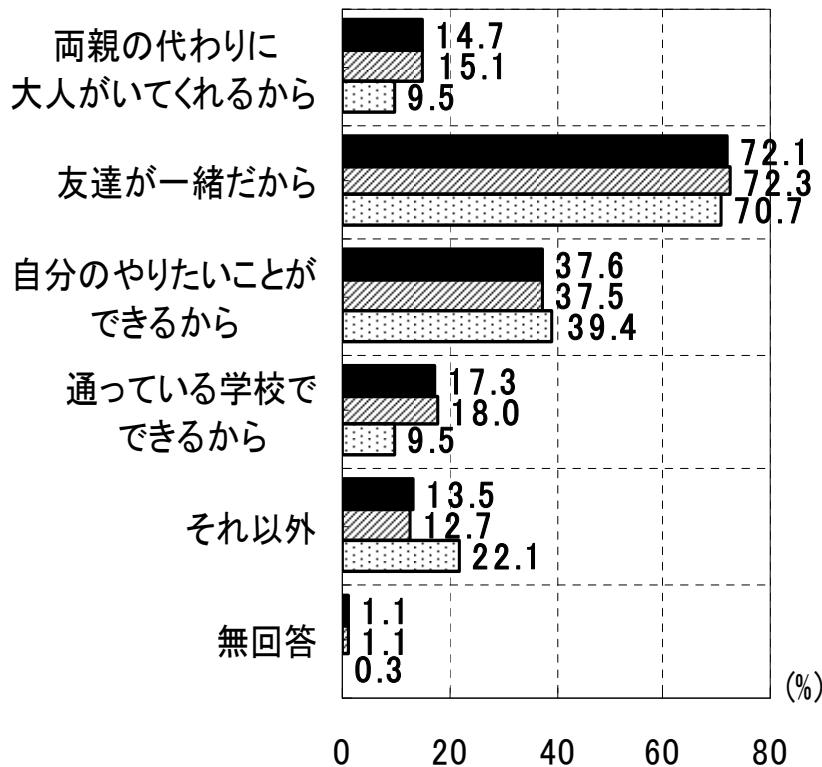


○楽しい活動のうち一番楽しいのは



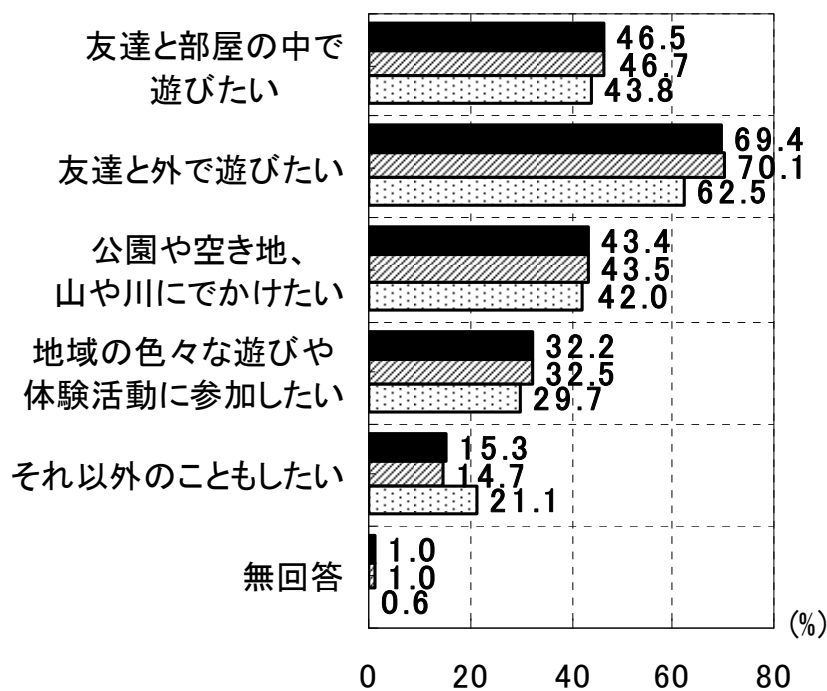
○一番楽しいと思う理由

■ 全体(N=3737) ▨ 低学年(N=3408) □ 高学年(N=317)



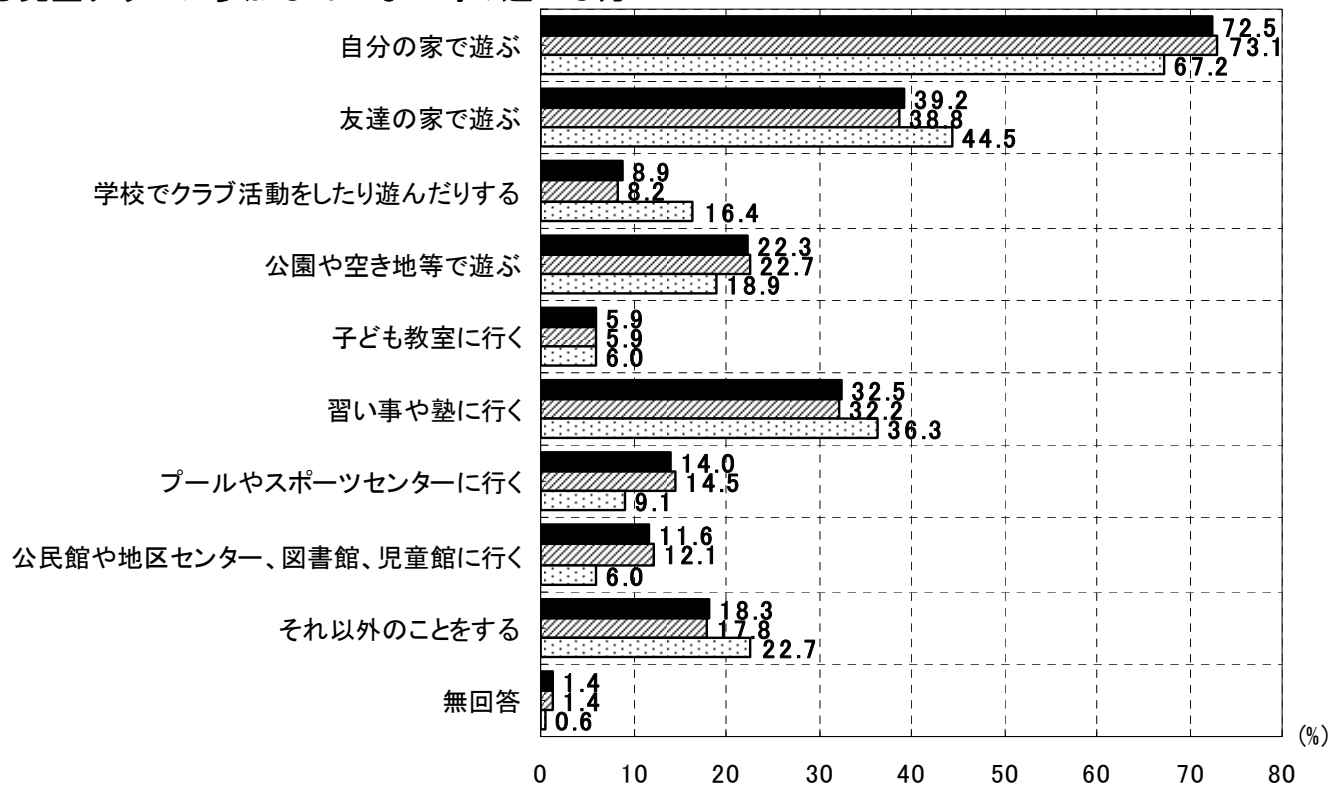
○今後児童クラブでどう過ごしたいか

■ 全体(N=3737) ▨ 低学年(N=3408) □ 高学年(N=317)



○児童クラブに参加していない時の過ごし方

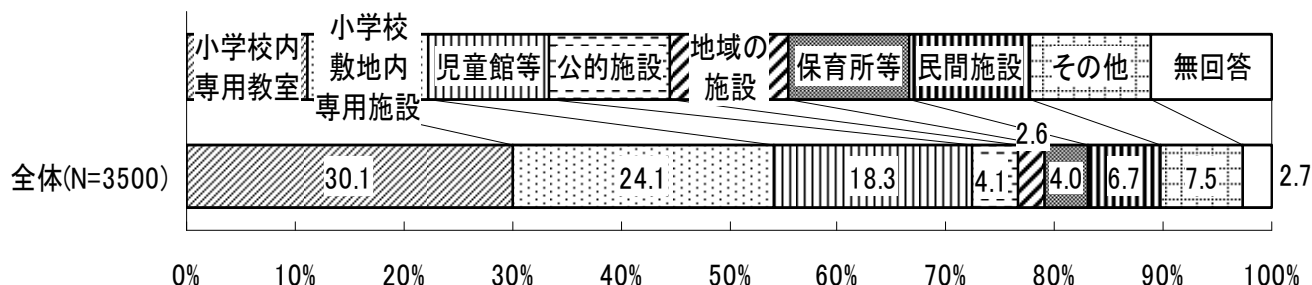
■ 全体(N=3737) ▨ 低学年(N=3408) □ 高学年(N=317)



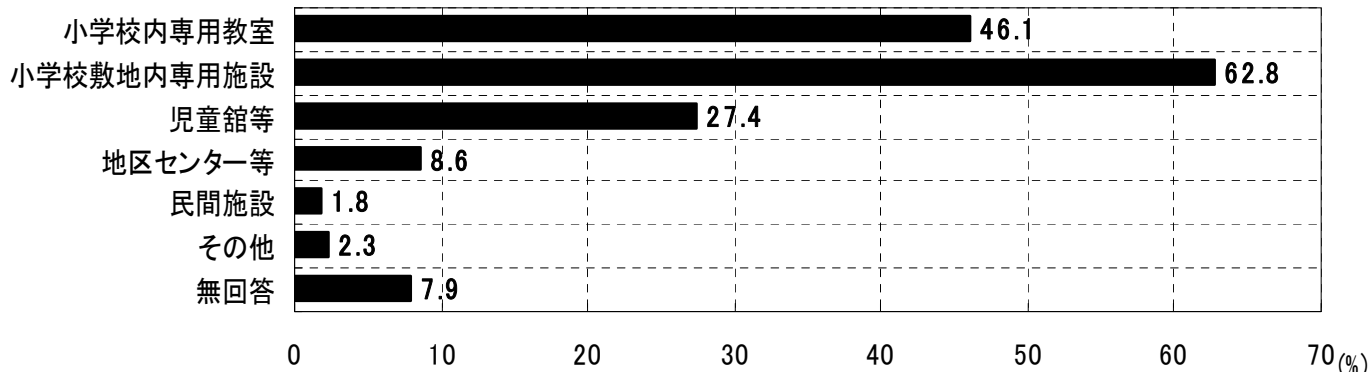
2. 「放課後児童クラブ」に通う子どもの保護者に対するアンケート調査

調査対象：「放課後子どもプラン」の「放課後児童クラブ」に通う子どもの保護者
 対象抽出：「放課後子どもプラン」を実施している市町村から人口規模等を勘案し無作為に200市町村を抽出した上で、各市町村において「放課後児童クラブ」を2ヶ所ずつ選定、各クラブに通っている子どもの保護者について（最大15名まで）に対して調査を実施
 200市町村×2教室×最大15人＝最大6,000人
 回答数：3,500人（58.3%）

○児童クラブの実施場所



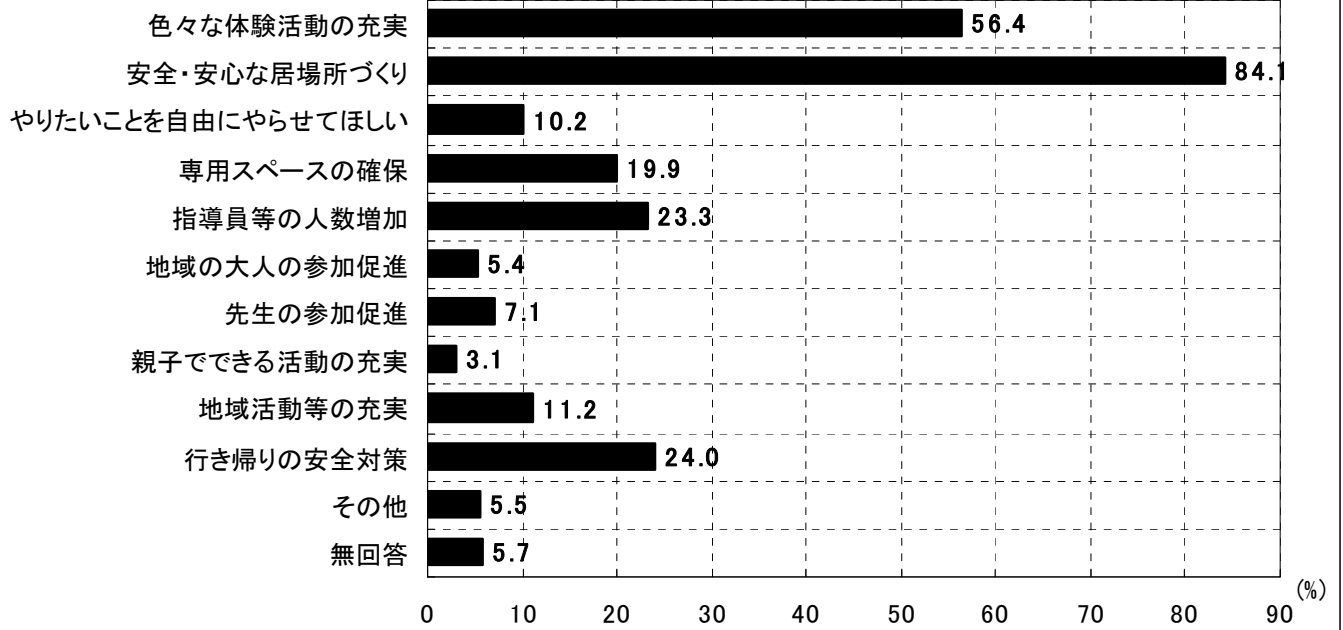
○児童クラブの実施場所に適切と思う場所



※第26回少子化対策特別部会（平成21年9月1日）の参考資料として提示

○今後充実させてほしい放課後対策

■ 全体(N=3500)



○充実させてほしい放課後対策のうち最も望むもの

