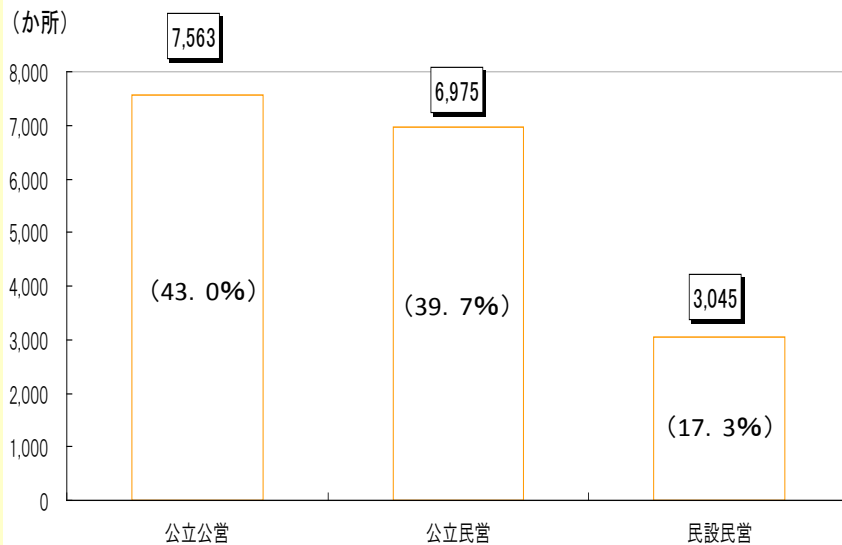


設置・運営主体別クラブ数の状況

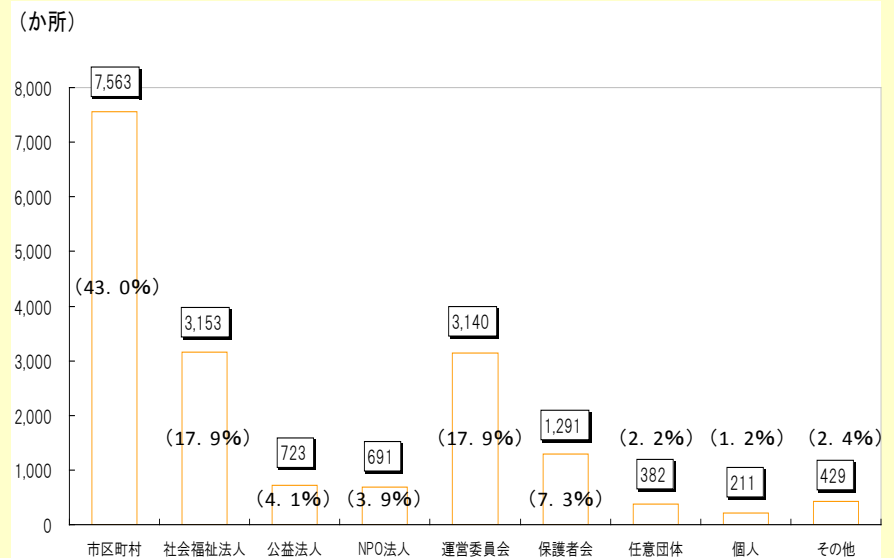
公立による実施が8割を超えている。



注：()内は全クラブ数(17,583か所)に対する割合。

運営主体別クラブ数の状況

運営主体については、市区町村が約4割、社会福祉法人、運営委員会がそれぞれ約2割となっている。



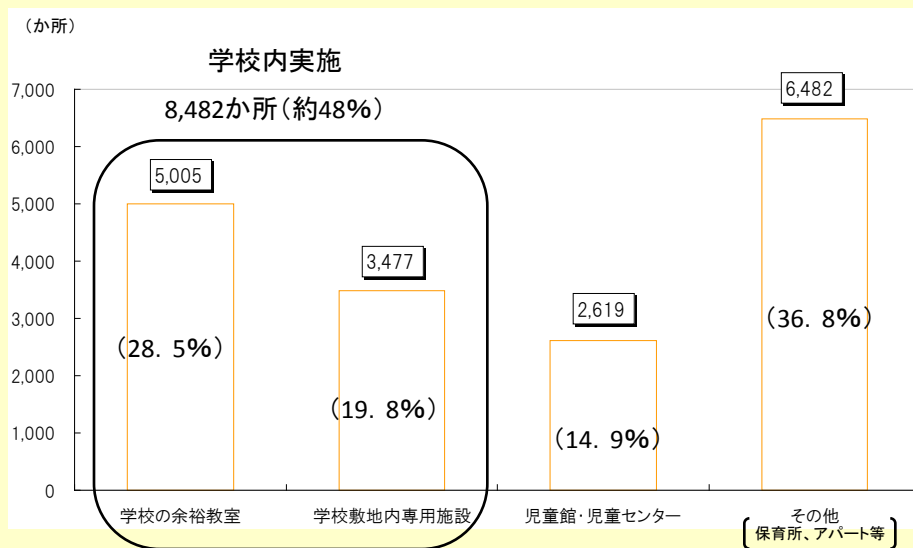
注1：()内は全クラブ数(17,583か所)に対する割合。

注2：運営委員会とは、保護者や地域住民等により構成される組織が運営を行うもの。

※平成20年5月1日現在(育成環境課調)

実施場所の状況

実施場所については、約半数が学校内で実施されている。



注:()内は全クラブ数(17,583か所)に対する割合。

※平成20年5月1日現在(育成環境課調)

<放課後子どもプラン実施状況調査(平成20年3月)(保護者アンケート)>

児童クラブの実施場所に適切と思う場所

