

### 3 病院と診療所別にみた診療行為の状況

(1) 入院における1件当たり点数は、病院 44,008.8 点、診療所(有床)16,918.7 点となっている。

1日当たり点数は、病院 2,582.5 点、診療所(有床)1,470.1 点で、病院を種類別にみると、「特定機能病院」4,844.3 点が最も高く、「精神科病院」1,181.0 点が最も低くなっている。診療行為別の構成割合をみると、「療養病床を有する病院」は、「一般病院」と比べ「入院料等」の割合が高くなっている。

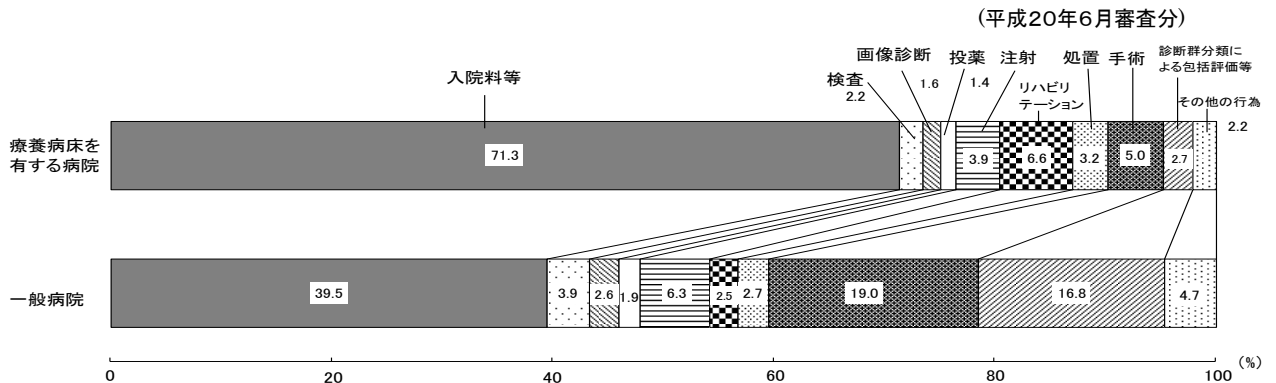
1件当たり日数は、病院 17.04 日、診療所(有床)11.51 日で、病院を種類別にみると、「療養病床を有する病院」21.80 日、「一般病院」12.75 日となっている。(表5、図7)

表5 病院 - 診療所(有床)別にみた入院の診療行為別1件当たり点数・1日当たり点数・1件当たり日数

診療行為	病院					診療所(有床)
	総数	精神科病院	特定機能病院	療養病床を有する病院	一般病院	
	(平成20年6月審査分)					
	1 件 当 た り 点 数					
総数*	44 008.8	34 009.3	59 306.9	41 187.2	45 800.0	16 918.7
初診	45.3	5.2	32.8	31.9	61.5	27.6
再診	355.7	154.5	361.9	310.6	417.5	151.6
医学管理	63.4	0.3	151.6	41.8	77.7	27.3
在宅医療	1 311.9	363.1	820.7	906.4	1 763.4	921.9
検査	879.5	81.1	348.0	663.9	1 203.3	351.8
画像診断	819.5	1 242.4	717.2	570.1	887.4	567.1
投薬	2 144.4	221.3	1 249.3	1 599.2	2 897.7	1 322.6
注射	1 465.7	22.6	469.1	2 712.4	1 160.7	375.9
リハビリテーション	242.8	1 758.9	65.7	145.6	30.7	8.5
精神科専門療法	1 124.2	240.5	426.1	1 338.2	1 247.0	1 244.4
処置	6 157.9	16.2	14 008.6	2 046.1	8 722.3	4 017.2
手術	937.2	0.0	2 396.6	319.3	1 295.4	385.1
麻酔	96.3	-	636.1	1.9	108.5	32.4
放射線治療	100.2	0.6	91.3	45.8	149.5	93.0
病理診断	21 887.0	29 902.3	5 192.1	29 358.5	18 074.8	7 482.2
入院料等	6 377.5	-	32 339.8	1 095.6	7 701.9	-
診断群分類による包括評価等						
	1 日 当 た り 点 数					
総数*	2 582.5	1 181.0	4 844.3	1 889.5	3 592.5	1 470.1
初診	2.7	0.2	2.7	1.5	4.8	2.4
再診	20.9	5.4	29.6	14.2	32.7	13.2
医学管理	3.7	0.0	12.4	1.9	6.1	2.4
在宅医療	77.0	12.6	67.0	41.6	138.3	80.1
検査	51.6	2.8	28.4	30.5	94.4	30.6
画像診断	48.1	43.1	58.6	26.2	69.6	49.3
投薬	125.8	7.7	102.0	73.4	227.3	107.1
注射	86.0	0.8	38.3	124.4	91.0	32.7
リハビリテーション	14.3	61.1	5.4	6.7	2.4	0.7
精神科専門療法	66.0	8.4	34.8	61.4	97.8	108.1
処置	361.4	0.6	1 144.3	93.9	684.2	349.0
手術	55.0	0.0	195.8	14.6	101.6	33.5
麻酔	5.6	-	52.0	0.1	8.5	2.8
放射線治療	5.9	0.0	7.5	2.1	11.7	8.1
病理診断	1 284.3	1 038.3	424.1	1 346.9	1 417.8	650.1
入院料等	374.2	-	2 641.6	50.3	604.1	-
診断群分類による包括評価等						
	1 件 当 た り 日 数					
	17.04	28.80	12.24	21.80	12.75	11.51
入院時食事療養等(単位:円)						
1件当たり金額	29 864	55 298	19 613	40 208	20 534	17 177
1日当たり金額	1 752	1 920	1 602	1 845	1 611	1 492

注:「総数\*」には「入院時食事療養等」を含まない。

図7 療養病床を有する病院 - 一般病院別にみた入院の診療行為別1日当たり点数の構成割合



注:「その他の行為」は、「初・再診」「医学管理等」「在宅医療」「精神科専門療法」「麻酔」「放射線治療」及び「病理診断」である。

(2) 入院外における1件当たり点数は、病院 1,554.3 点、診療所 1,289.6 点となっている。

1日当たり点数は、病院 973.4 点、診療所 672.7 点で、病院を種類別にみると、「特定機能病院」1,386.5 点が最も高く、「療養病床を有する病院」741.2 点が最も低くなっている。診療行為別の構成割合をみると、診療所は、病院と比べ「初・再診」「医学管理等」「処置」の割合が高く、「検査」「画像診断」の割合は低くなっている。

1件当たり日数は、病院 1.60 日、診療所 1.92 日となっている。(表6、図8)

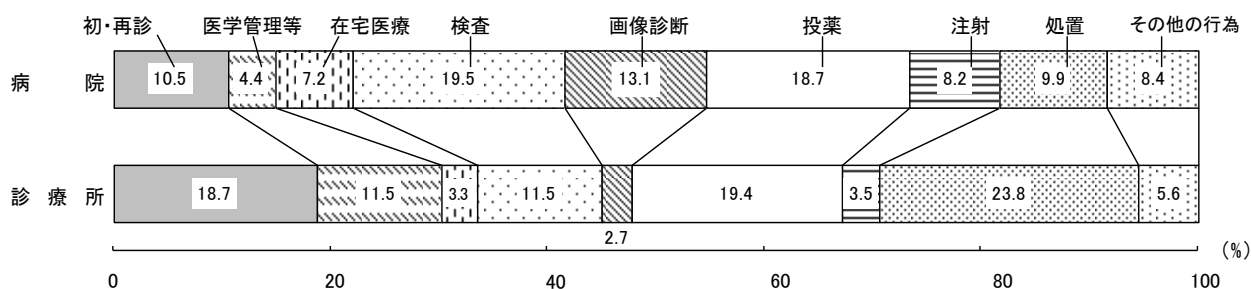
表6 病院 - 診療所別にみた入院外の診療行為別1件当たり点数・1日当たり点数・1件当たり日数

診療行為	病院					診療所
	総数	精神科病院	特定機能病院	療養病床を有する病院	一般病院	
(平成20年6月審査分)						
1 件 当 た り 点 数						
総数*	1 554.3	1 725.6	1 817.2	1 404.8	1 574.4	1 289.6
初・再診	163.3	143.0	112.4	194.4	158.0	241.1
医学管理等	68.0	30.4	47.3	76.0	69.0	148.3
在宅医療	112.1	5.2	248.3	80.6	112.7	42.4
検査	302.3	56.8	402.1	225.1	331.8	148.1
画像診断	204.0	16.9	273.0	149.0	225.8	35.4
投薬	291.2	588.2	285.2	329.7	263.5	250.5
注射	127.9	9.6	270.4	74.6	137.0	45.1
リハビリテーション	17.8	1.0	5.0	31.2	14.7	9.3
精神科専門療法	43.8	872.4	24.4	47.4	8.4	23.6
処置	154.1	0.8	27.5	163.4	172.5	306.9
手術	35.5	0.5	46.5	16.8	43.2	26.6
麻酔	6.1	0.8	7.4	6.8	5.9	7.6
放射線治療	12.2	-	47.3	1.1	13.0	0.1
病理診断	15.5	0.0	20.4	8.8	18.3	4.3
1 日 当 た り 点 数						
総数*	973.4	840.1	1 386.5	741.2	1 055.0	672.7
初・再診	102.3	69.6	85.7	102.6	105.9	125.8
医学管理等	42.6	14.8	36.1	40.1	46.2	77.4
在宅医療	70.2	2.5	189.4	42.5	75.6	22.1
検査	189.3	27.6	306.8	118.8	222.3	77.3
画像診断	127.8	8.2	208.3	78.6	151.3	18.4
投薬	182.4	286.4	217.6	174.0	176.6	130.7
注射	80.1	4.7	206.3	39.3	91.8	23.5
リハビリテーション	11.1	0.5	3.8	16.5	9.9	4.8
精神科専門療法	27.4	424.7	18.6	25.0	5.6	12.3
処置	96.5	0.4	21.0	86.2	115.6	160.1
手術	22.2	0.3	35.5	8.9	28.9	13.9
麻酔	3.8	0.4	5.7	3.6	3.9	4.0
放射線治療	7.7	-	36.1	0.6	8.7	0.1
病理診断	9.7	0.0	15.5	4.6	12.2	2.2
1 件 当 た り 日 数						
	1.60	2.05	1.31	1.90	1.49	1.92

注:「総数\*」には「入院料等(短期滞在手術基本料1)」を含む。

図8 病院 - 診療所別にみた入院外の診療行為別1日当たり点数の構成割合

(平成20年6月審査分)



注:「その他の行為」は、「リハビリテーション」「精神科専門療法」「手術」「麻酔」「放射線治療」「病理診断」及び「入院料等」である。

#### 4 DPCに係る明細書とDPCに係る明細書以外別にみた診療行為の状況

入院におけるDPCに係る明細書をみると、1件当たり点数は 52,848.1 点で、前年に比べ 1,766.9 点、3.5%増加している。

1日当たり点数は 4,927.8 点で、前年に比べ 132.2 点、2.8%増加している。

1件当たり日数は 10.72 日で、前年に比べ 0.07 日増加している。(表7、図9・10)

表7 DPCに係る明細書 - DPCに係る明細書以外別にみた入院の診療行為別  
1件当たり点数・1日当たり点数・1件当たり日数

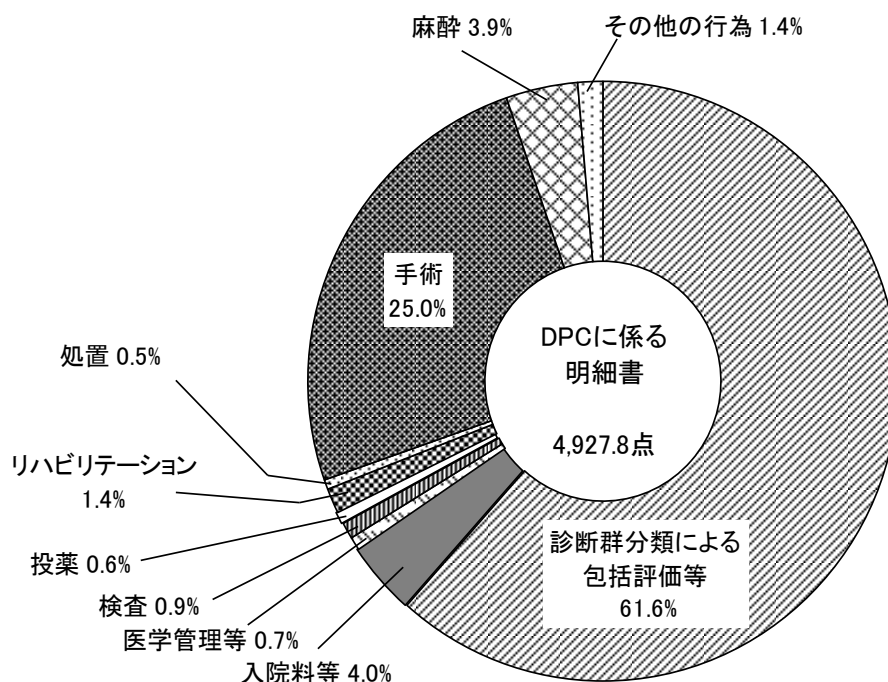
(各年6月審査分)

診療行為	平成20年(2008)		平成19年(2007)		増減点数		増減率(%)	
	DPCに係る明細書	DPCに係る明細書以外	DPCに係る明細書	DPCに係る明細書以外	DPCに係る明細書	DPCに係る明細書以外	DPCに係る明細書	DPCに係る明細書以外
	<b>1 件 当 た り 点 数</b>							
総 数	52 848.1	40 040.7	51 081.3	37 735.0	1 766.9	2 305.7	3.5	6.1
初 ・ 再 診	60.1	40.6	62.8	43.6	△ 2.6	△ 3.0	△ 4.2	△ 6.9
医 学 管 理 等	384.3	334.5	350.2	322.8	34.0	11.7	9.7	3.6
在 宅 医 療	103.7	51.7	105.0	61.1	△ 1.3	△ 9.4	△ 1.2	△ 15.5
検 査	466.4	1 474.7	546.2	1 668.7	△ 79.8	△ 194.0	△ 14.6	△ 11.6
画 像 診 断	116.5	1 013.6	94.3	1 072.3	22.2	△ 58.7	23.6	△ 5.5
投 薬	342.5	909.0	369.1	892.9	△ 26.6	16.1	△ 7.2	1.8
注 射	120.7	2 535.6	128.0	2 451.2	△ 7.3	84.4	△ 5.7	3.4
リハビリテーション	715.5	1 556.1	582.6	1 393.5	133.0	162.7	22.8	11.7
精 神 科 専 門 療 法	4.6	279.7	7.7	240.8	△ 3.1	38.8	△ 40.2	16.1
処 置	276.5	1 324.6	214.6	1 171.5	61.9	153.2	28.9	13.1
手 術	13 232.7	4 402.8	11 844.7	4 225.0	1 388.0	177.8	11.7	4.2
麻 酔	2 079.4	638.8	1 884.8	609.9	194.6	28.9	10.3	4.7
放 射 線 治 療	244.7	58.1	326.7	154.3	△ 82.0	△ 96.2	△ 25.1	△ 62.4
病 理 診 断	72.2	106.0	...	...	...	...	...	...
入 院 料 等	2 092.8	25 314.8	2 083.3	23 427.4	9.5	1 887.4	0.5	8.1
診 断 群 分 類 に よ る 包 括 評 価 等	32 534.9	.	32 482.1	.	52.7	.	0.2	.
	<b>1 日 当 た り 点 数</b>							
総 数	4 927.8	2 216.2	4 795.7	2 230.6	132.2	△ 14.4	2.8	△ 0.6
初 ・ 再 診	5.6	2.2	5.9	2.6	△ 0.3	△ 0.3	△ 4.9	△ 12.8
医 学 管 理 等	35.8	18.5	32.9	19.1	3.0	△ 0.6	9.0	△ 3.0
在 宅 医 療	9.7	2.9	9.9	3.6	△ 0.2	△ 0.8	△ 1.9	△ 20.8
検 査	43.5	81.6	51.3	98.6	△ 7.8	△ 17.0	△ 15.2	△ 17.3
画 像 診 断	10.9	56.1	8.9	63.4	2.0	△ 7.3	22.7	△ 11.5
投 薬	31.9	50.3	34.6	52.8	△ 2.7	△ 2.5	△ 7.8	△ 4.7
注 射	11.3	140.3	12.0	144.9	△ 0.8	△ 4.6	△ 6.4	△ 3.1
リハビリテーション	66.7	86.1	54.7	82.4	12.0	3.8	22.0	4.6
精 神 科 専 門 療 法	0.4	15.5	0.7	14.2	△ 0.3	1.2	△ 40.6	8.7
処 置	25.8	73.3	20.1	69.2	5.6	4.1	28.0	5.9
手 術	1 233.9	243.7	1 112.0	249.7	121.9	△ 6.1	11.0	△ 2.4
麻 酔	193.9	35.4	177.0	36.1	16.9	△ 0.7	9.6	△ 1.9
放 射 線 治 療	22.8	3.2	30.7	9.1	△ 7.9	△ 5.9	△ 25.6	△ 64.8
病 理 診 断	6.7	5.9	...	...	...	...	...	...
入 院 料 等	195.1	1 401.1	195.6	1 384.8	△ 0.4	16.3	△ 0.2	1.2
診 断 群 分 類 に よ る 包 括 評 価 等	3 033.7	.	3 049.5	.	△ 15.8	.	△ 0.5	.
	<b>1 件 当 た り 日 数</b>							
	10.72	18.07	10.65	16.92				

注：DPCに係る明細書とは、医科入院医療機関別包括評価用診療報酬明細書(以下、「DPC明細書」という。)及びDPC明細書に総括された医科入院用診療報酬明細書である。

図9 診療行為別にみたDPCに係る明細書の1日当たり点数の構成割合

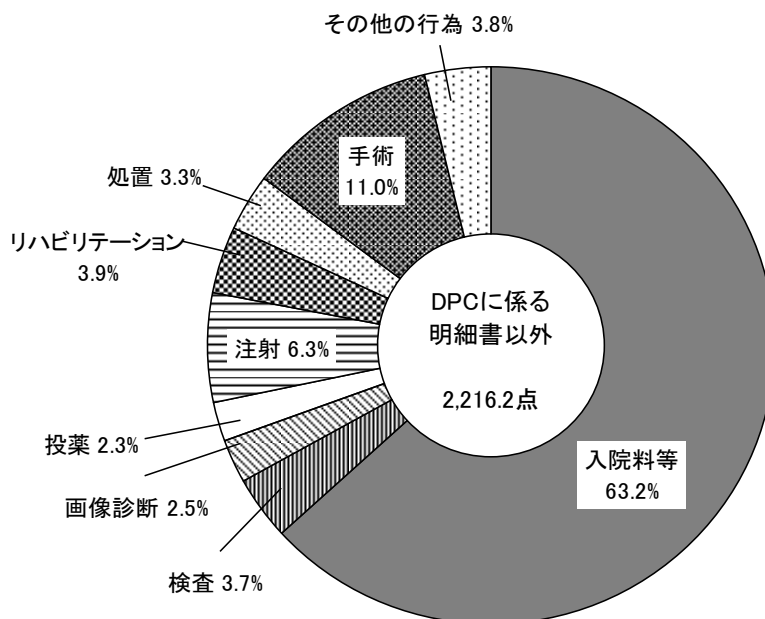
(平成20年6月審査分)



- 注：1) DPCに係る明細書とは、医科入院医療機関別包括評価用診療報酬明細書(以下、「DPC明細書」という。)及びDPC明細書に総括された医科入院用診療報酬明細書である。  
 2) 「その他の行為」は、「初・再診」「在宅医療」「画像診断」「注射」「精神科専門療法」「放射線治療」及び「病理診断」である。

図10 診療行為別にみたDPCに係る明細書以外の1日当たり点数の構成割合

(平成20年6月審査分)



- 注：1) DPCに係る明細書とは、医科入院医療機関別包括評価用診療報酬明細書(以下、「DPC明細書」という。)及びDPC明細書に総括された医科入院用診療報酬明細書である。  
 2) 「その他の行為」は、「初・再診」「医学管理等」「在宅医療」「精神科専門療法」「麻酔」「放射線治療」及び「病理診断」である。

## 5 傷病分類別にみた1日当たり点数

入院における傷病分類別1日当たり点数は「VII 眼及び付属器の疾患」が一般医療、長寿医療ともに最も高く、それぞれ5,199.0点、5,687.6点となっている。

入院外では「XIV 腎尿路生殖器系の疾患」が一般医療、長寿医療ともに最も高く、それぞれ1,950.2点、2,521.3点となっている。(表8)

表8 入院 - 入院外・一般医療 - 長寿医療別にみた傷病分類別1日当たり点数

(平成20年6月審査分)

傷病分類	入院		入院外	
	一般医療	長寿医療	一般医療	長寿医療
総数	2 781.1	2 327.2	720.7	855.1
I 感染症及び寄生虫症	3 298.0	2 627.4	582.3	577.0
II 新生物	4 253.9	3 145.0	1 775.0	1 636.7
結腸の悪性新生物 (再掲)	4 863.1	3 275.1	2 004.8	1 170.8
直腸S状結腸移行部及び直腸の悪性新生物 (再掲)	4 978.5	2 867.9	2 573.6	1 095.6
気管、気管支及び肺の悪性新生物 (再掲)	3 359.1	3 202.8	2 171.7	1 658.0
III 血液及び造血器の疾患並びに免疫機構の障害	4 602.7	4 614.6	1 562.6	1 011.5
IV 内分泌、栄養及び代謝疾患	2 576.1	1 975.3	922.2	894.1
糖尿病 (再掲)	2 510.8	2 005.4	1 157.9	1 039.6
V 精神及び行動の障害	1 205.8	1 227.4	649.0	678.1
統合失調症、統合失調症型障害及び妄想性障害 (再掲)	1 175.7	1 129.8	799.5	697.5
気分〔感情〕障害(躁うつ病を含む) (再掲)	1 307.8	1 324.2	606.4	661.0
VI 神経系の疾患	1 985.6	1 644.2	665.7	817.7
VII 眼及び付属器の疾患	5 199.0	5 687.6	568.8	645.4
白内障 (再掲)	6 020.1	6 044.8	786.1	677.1
VIII 耳及び乳様突起の疾患	4 698.7	2 649.2	447.4	395.8
IX 循環器系の疾患	4 338.9	2 441.6	755.2	744.9
高血圧性疾患 (再掲)	2 501.4	1 725.5	715.1	724.0
虚血性心疾患 (再掲)	9 668.0	5 103.2	922.9	791.3
脳梗塞 (再掲)	2 743.3	1 952.4	809.6	721.4
X 呼吸器系の疾患	3 415.8	2 506.2	474.5	886.6
肺炎 (再掲)	3 100.2	2 532.3	807.8	1 048.7
急性気管支炎及び急性細気管支炎 (再掲)	3 641.5	2 321.9	475.7	546.3
喘息 (再掲)	3 037.7	2 378.1	543.9	896.3
XI 消化器系の疾患	3 632.2	2 919.8	718.3	669.2
XII 皮膚及び皮下組織の疾患	2 861.9	2 543.9	401.3	370.0
皮膚炎及び湿疹 (再掲)	2 652.7	1 934.3	401.2	353.8
XIII 筋骨格系及び結合組織の疾患	3 438.1	2 267.2	416.4	385.8
関節症 (再掲)	3 749.9	3 543.7	373.0	389.0
XIV 腎尿路生殖器系の疾患	3 430.0	2 726.6	1 950.2	2 521.3
腎不全 (再掲)	3 148.2	2 806.0	3 090.7	3 002.0
尿路結石症 (再掲)	5 541.8	3 606.1	1 165.1	935.4
XV 妊娠、分娩及び産じょく	3 050.6	—	527.2	—
XIX 損傷、中毒及びその他の外因の影響	3 091.6	2 493.1	491.6	498.5
骨折 (再掲)	3 057.6	2 471.7	520.5	497.0
その他の傷病	3 598.1	2 120.6	725.8	648.7

注: 1) 傷病分類は、「疾病、傷害及び死因の統計分類」(ICD-10(2003年版))を準用した。

2) 「その他の傷病」は、「周産期に発生した病態」「先天奇形、変形及び染色体異常」及び「症状、徴候及び異常臨床所見・異常検査所見で他に分類されないもの」である。