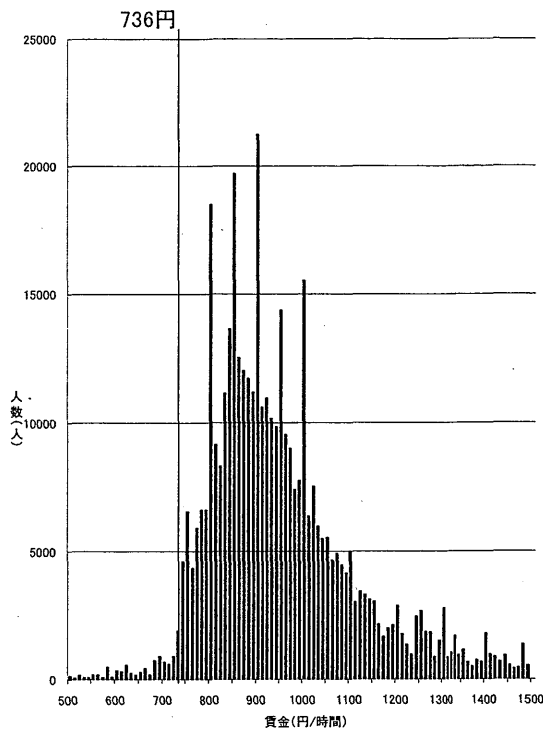
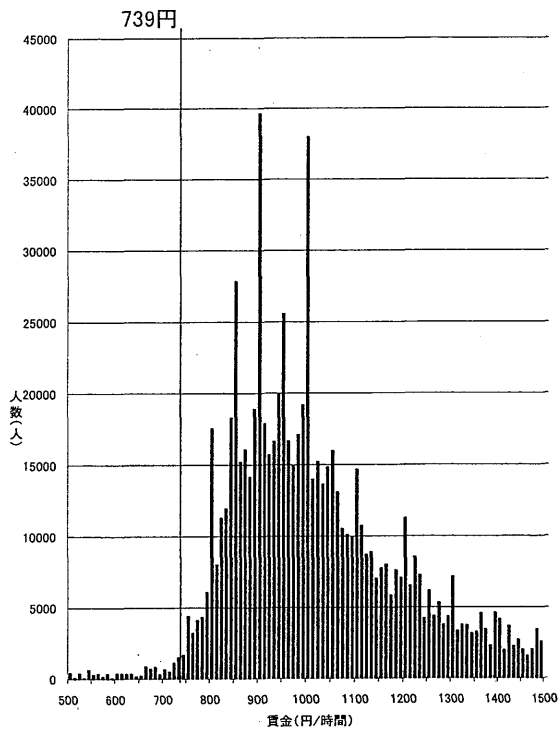


東京(A)

神奈川(A)



資料出所:厚生労働省「平成20年賃金構造基本統計調査特別集計」

資料出所:厚生労働省「平成20年賃金構造基本統計調査特別集計」

(注)グラフ内記載の額は平成19年度最低賃金額である。また、500円未満及び1500円以上の賃金分布はグラフ上省略している。

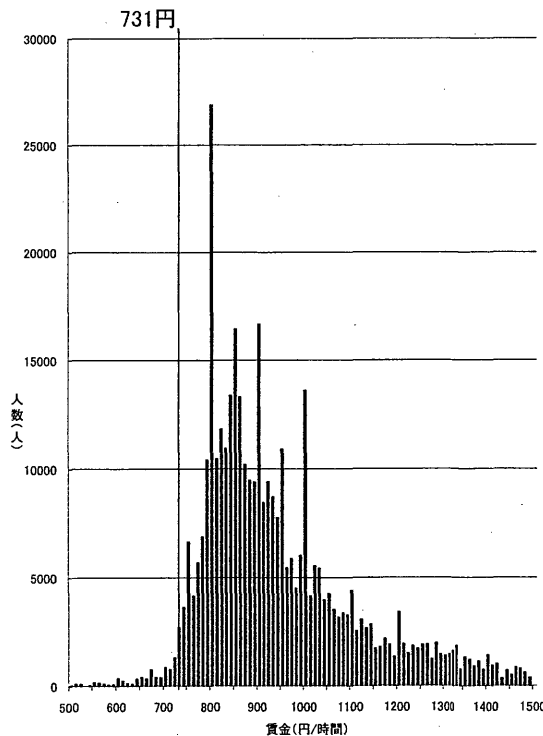
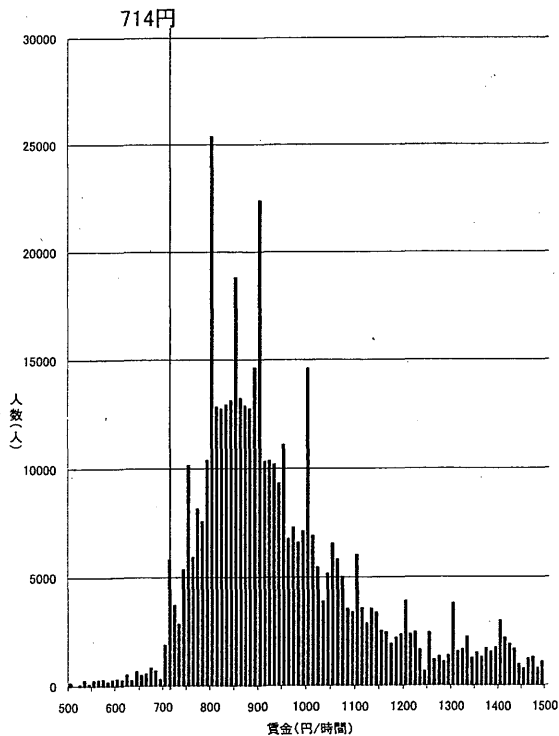
(注)グラフ内記載の額は平成19年度最低賃金額である。また、500円未満及び1500円以上の賃金分布はグラフ上省略している。

短時間

短時間

愛知(A)

大阪(A)



資料出所:厚生労働省「平成20年賃金構造基本統計調査特別集計」

資料出所:厚生労働省「平成20年賃金構造基本統計調査特別集計」

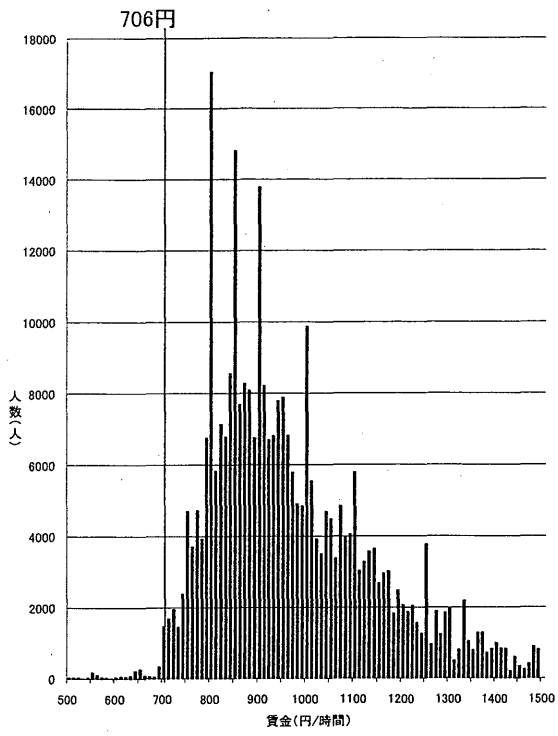
(注)グラフ内記載の額は平成19年度最低賃金額である。また、500円未満及び1500円以上の賃金分布はグラフ上省略している。

(注)グラフ内記載の額は平成19年度最低賃金額である。また、500円未満及び1500円以上の賃金分布はグラフ上省略している。

短時間

短時間

千葉(A)

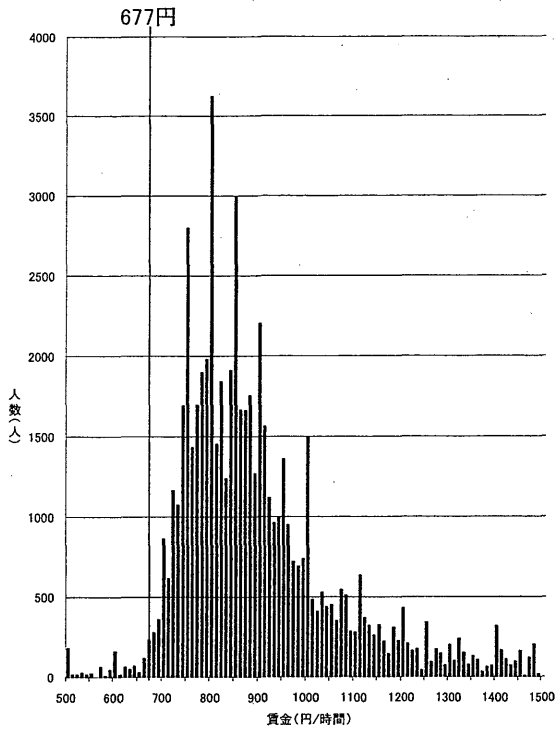


資料出所:厚生労働省「平成20年賃金構造基本統計調査特別集計」

(注)グラフ内記載の額は平成19年度最低賃金額である。また、500円未満及び1500円以上の賃金分布はグラフ上省略している。

短時間

滋賀(B)

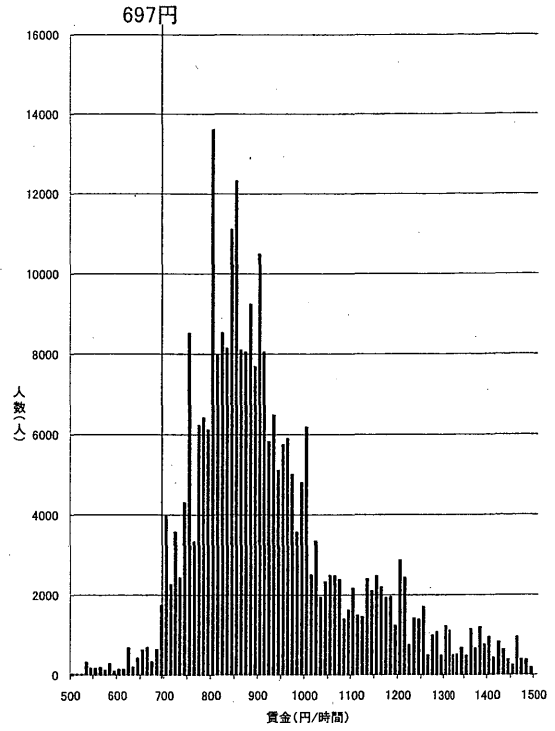


資料出所: 厚生労働省「平成20年賃金構造基本統計調査特別集計」

(注) グラフ内記載の額は平成19年度最低賃金額である。また、500円未満及び1500円以上の賃金分布はグラフ上省略している。

短時間

兵庫(B)

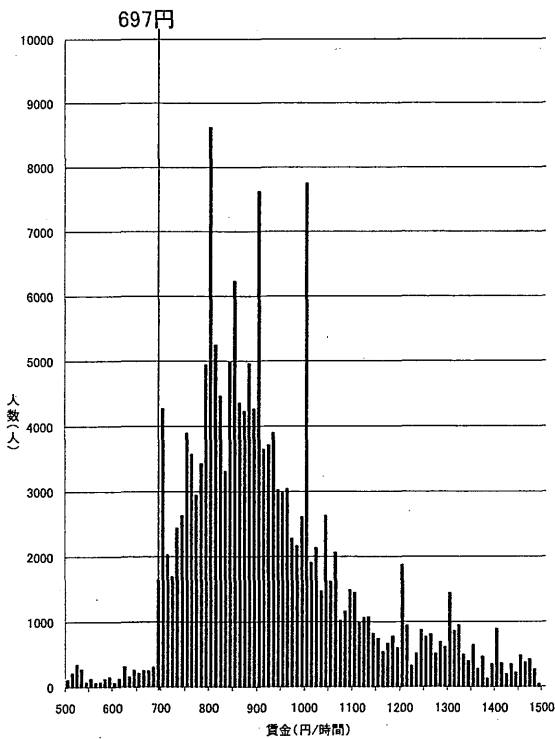


資料出所: 厚生労働省「平成20年賃金構造基本統計調査特別集計」

(注) グラフ内記載の額は平成19年度最低賃金額である。また、500円未満及び1500円以上の賃金分布はグラフ上省略している。

短時間

静岡(B)

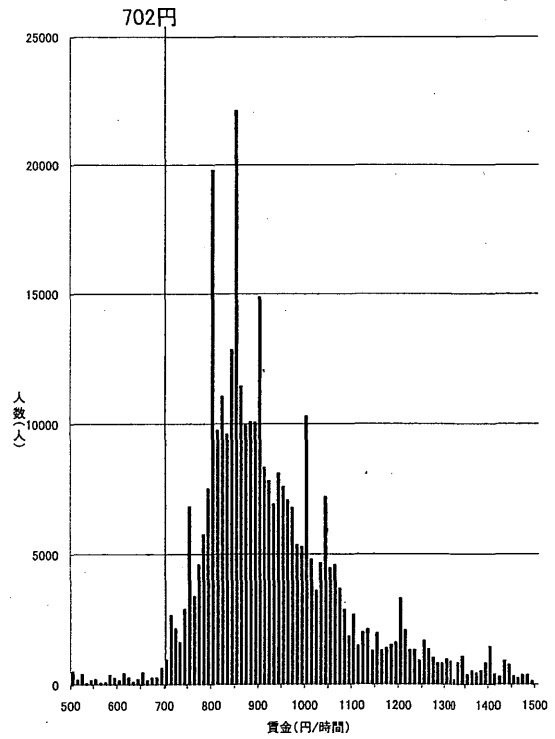


資料出所: 厚生労働省「平成20年賃金構造基本統計調査特別集計」

(注) グラフ内記載の額は平成19年度最低賃金額である。また、500円未満及び1500円以上の賃金分布はグラフ上省略している。

短時間

埼玉(B)

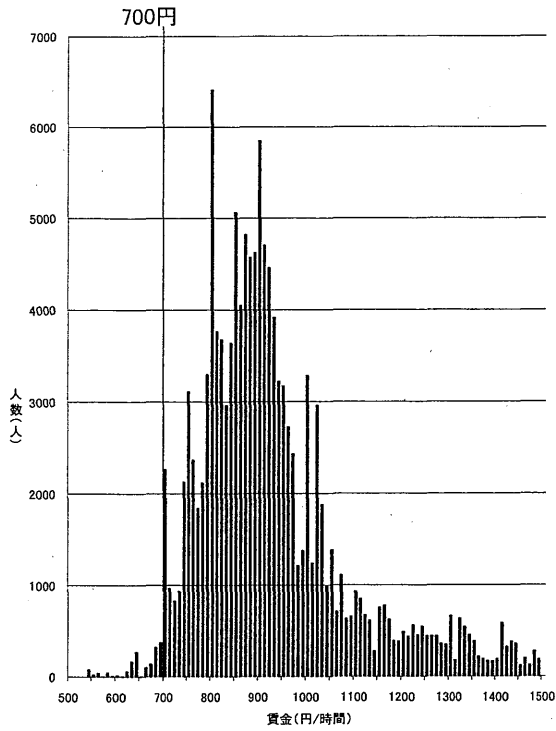


資料出所: 厚生労働省「平成20年賃金構造基本統計調査特別集計」

(注) グラフ内記載の額は平成19年度最低賃金額である。また、500円未満及び1500円以上の賃金分布はグラフ上省略している。

短時間

京都(B)

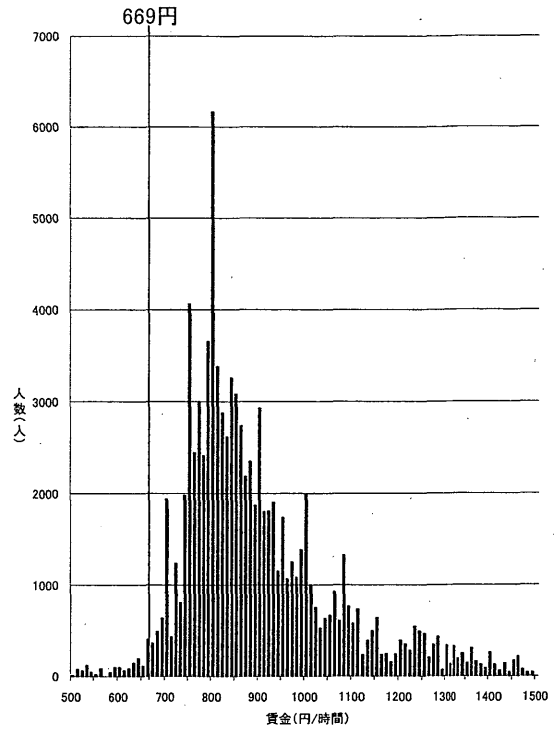


資料出所:厚生労働省「平成20年賃金構造基本統計調査特別集計」

(注)グラフ内記載の額は平成19年度最低賃金額である。また、500円未満及び1500円以上の賃金分布はグラフ上省略している。

短時間

長野(B)

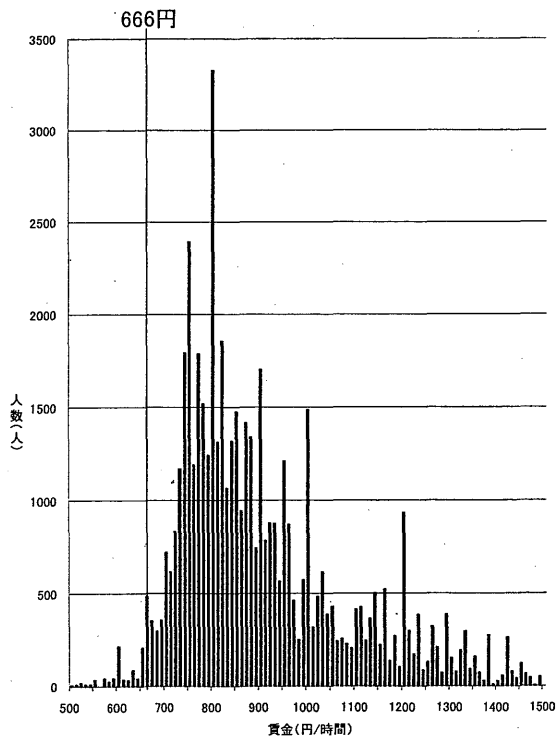


資料出所:厚生労働省「平成20年賃金構造基本統計調査特別集計」

(注)グラフ内記載の額は平成19年度最低賃金額である。また、500円未満及び1500円以上の賃金分布はグラフ上省略している。

短時間

富山(B)

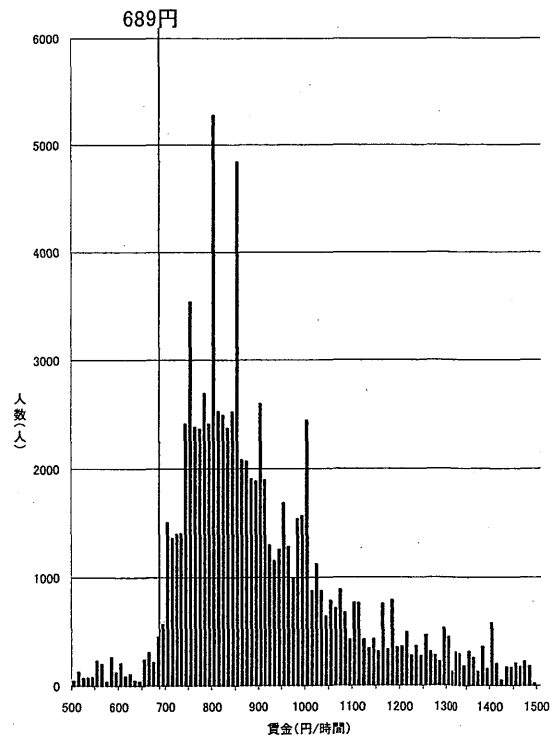


資料出所:厚生労働省「平成20年賃金構造基本統計調査特別集計」

(注)グラフ内記載の額は平成19年度最低賃金額である。また、500円未満及び1500円以上の賃金分布はグラフ上省略している。

短時間

三重(B)



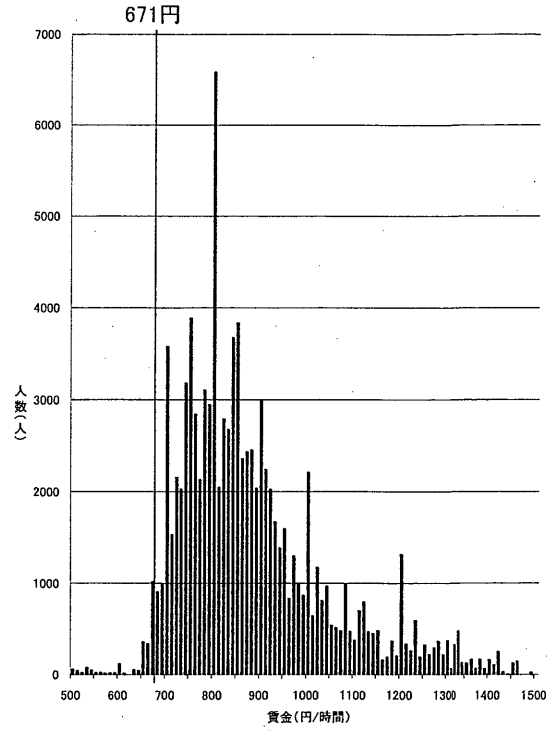
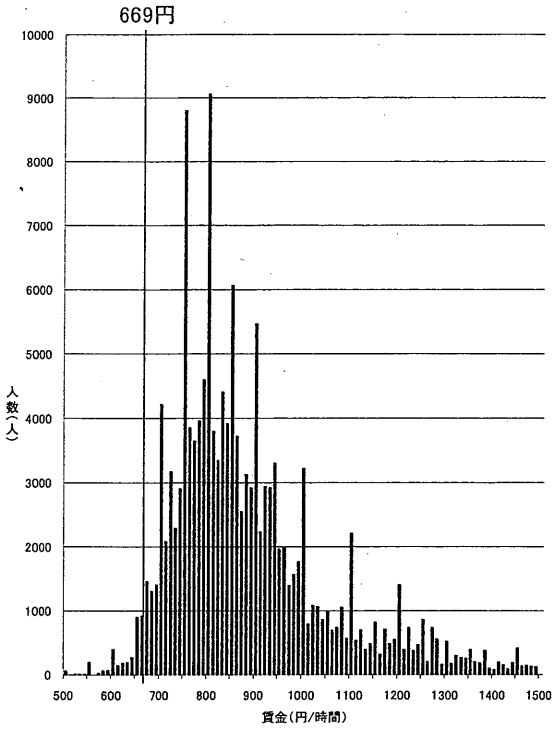
資料出所:厚生労働省「平成20年賃金構造基本統計調査特別集計」

(注)グラフ内記載の額は平成19年度最低賃金額である。また、500円未満及び1500円以上の賃金分布はグラフ上省略している。

短時間

広島(B)

栃木(B)



資料出所:厚生労働省「平成20年賃金構造基本統計調査特別集計」

資料出所:厚生労働省「平成20年賃金構造基本統計調査特別集計」

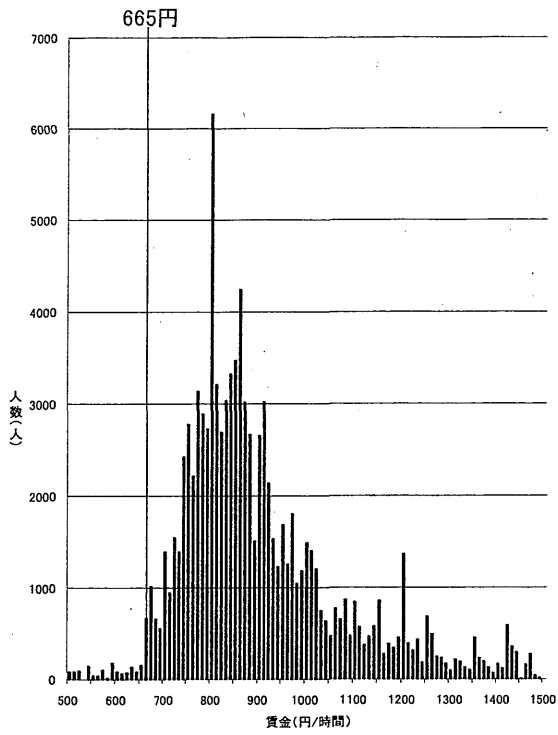
(注)グラフ内記載の額は平成19年度最低賃金額である。また、500円未満及び1500円以上の賃金分布はグラフ上省略している。

(注)グラフ内記載の額は平成19年度最低賃金額である。また、500円未満及び1500円以上の賃金分布はグラフ上省略している。

短時間

短時間

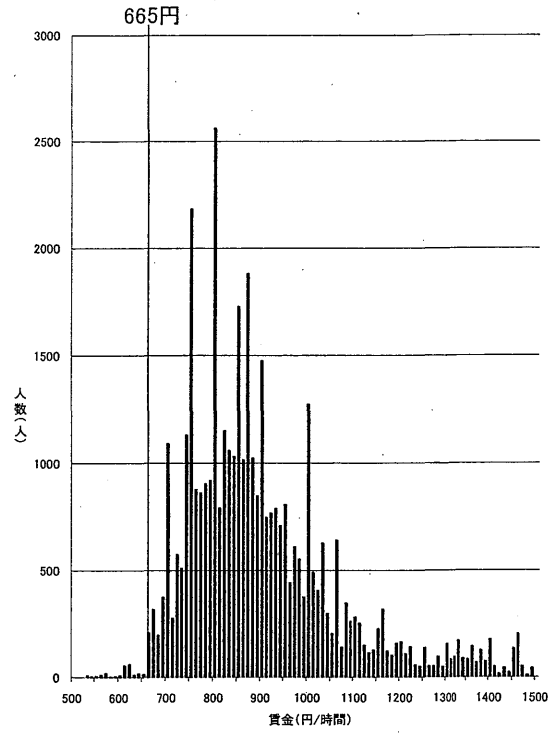
茨城(C)



資料出所：厚生労働省「平成20年賃金構造基本統計調査特別集計」
 (注) グラフ内記載の額は平成19年度最低賃金額である。また、500円未満及び1500円以上の賃金分布はグラフ上省略している。

短時間

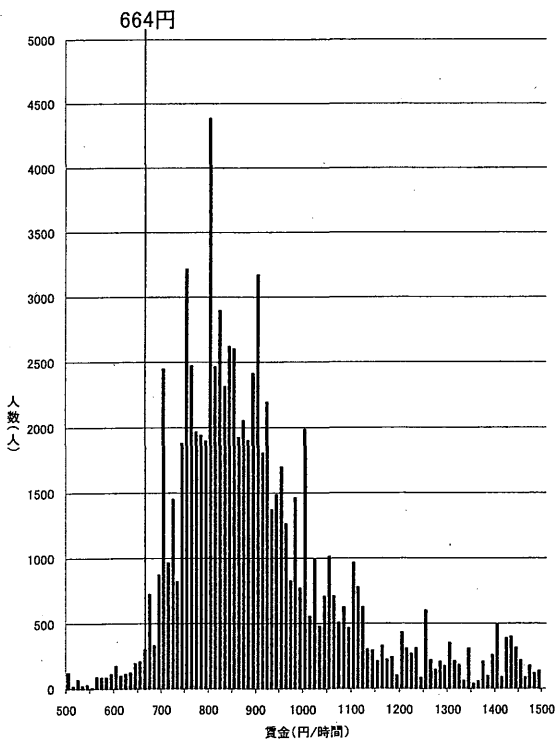
山梨(C)



資料出所：厚生労働省「平成20年賃金構造基本統計調査特別集計」
 (注) グラフ内記載の額は平成19年度最低賃金額である。また、500円未満及び1500円以上の賃金分布はグラフ上省略している。

短時間

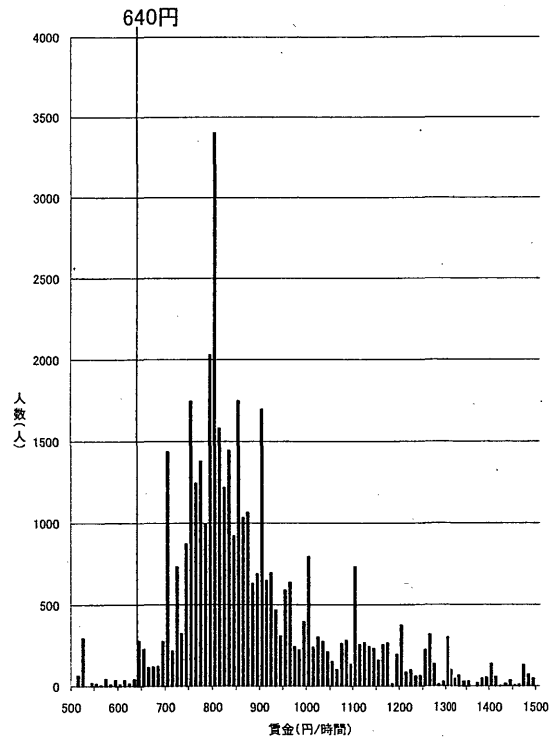
群馬(C)



資料出所：厚生労働省「平成20年賃金構造基本統計調査特別集計」
 (注) グラフ内記載の額は平成19年度最低賃金額である。また、500円未満及び1500円以上の賃金分布はグラフ上省略している。

短時間

香川(C)

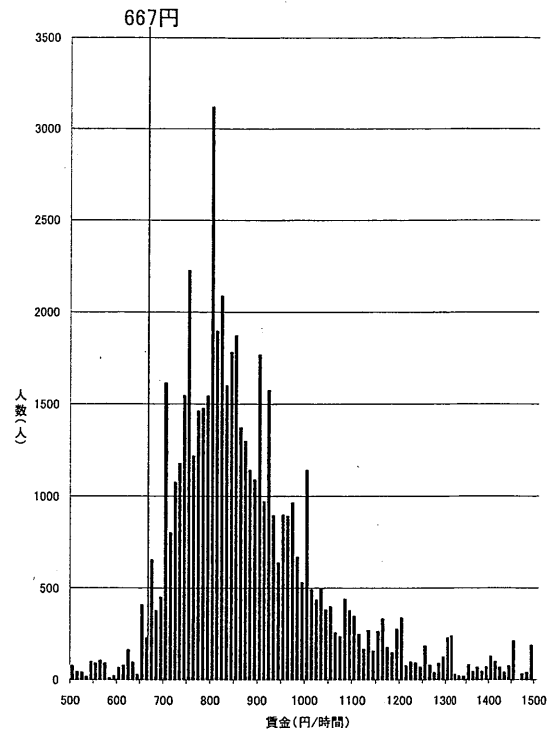
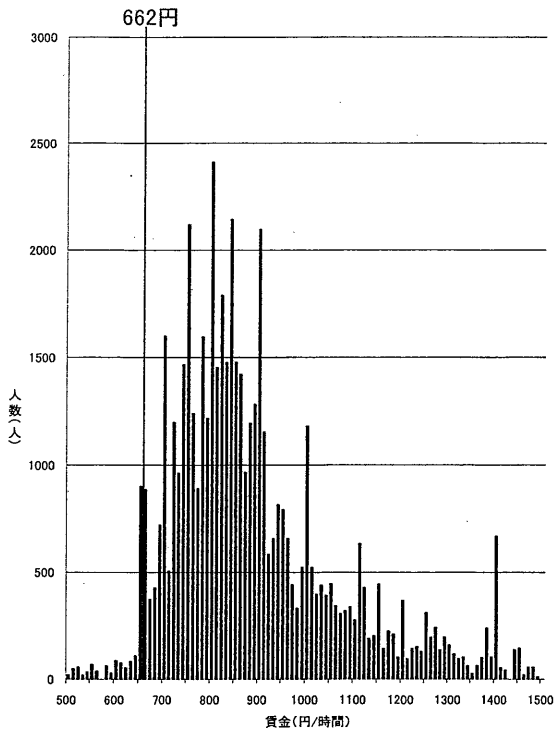


資料出所：厚生労働省「平成20年賃金構造基本統計調査特別集計」
 (注) グラフ内記載の額は平成19年度最低賃金額である。また、500円未満及び1500円以上の賃金分布はグラフ上省略している。

短時間

石川(C)

奈良(C)



資料出所:厚生労働省「平成20年賃金構造基本統計調査特別集計」

資料出所:厚生労働省「平成20年賃金構造基本統計調査特別集計」

(注)グラフ内記載の額は平成19年度最低賃金額である。また、500円未満及び1500円以上の賃金分布はグラフ上省略している。

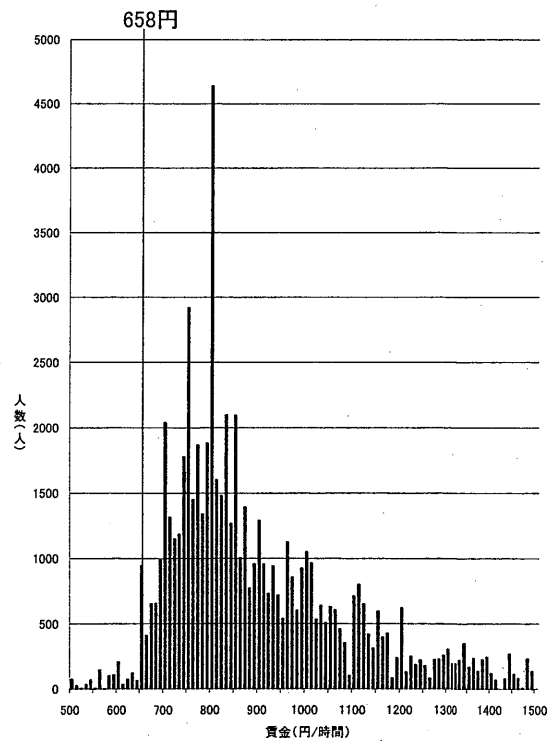
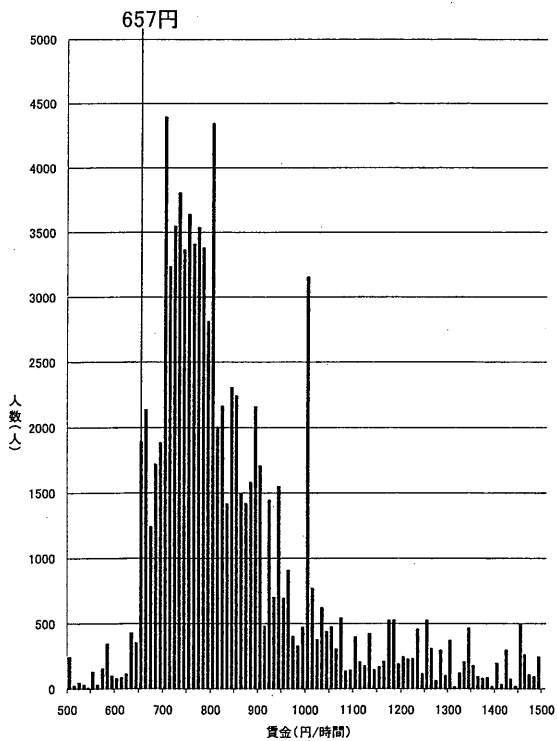
(注)グラフ内記載の額は平成19年度最低賃金額である。また、500円未満及び1500円以上の賃金分布はグラフ上省略している。

短時間

短時間

山口(C)

岡山(C)



資料出所:厚生労働省「平成20年賃金構造基本統計調査特別集計」

資料出所:厚生労働省「平成20年賃金構造基本統計調査特別集計」

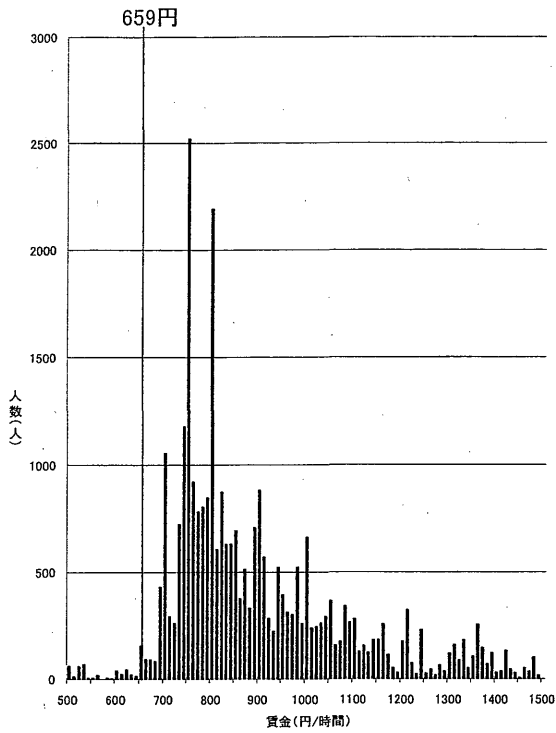
(注)グラフ内記載の額は平成19年度最低賃金額である。また、500円未満及び1500円以上の賃金分布はグラフ上省略している。

(注)グラフ内記載の額は平成19年度最低賃金額である。また、500円未満及び1500円以上の賃金分布はグラフ上省略している。

短時間

短時間

福井(C)

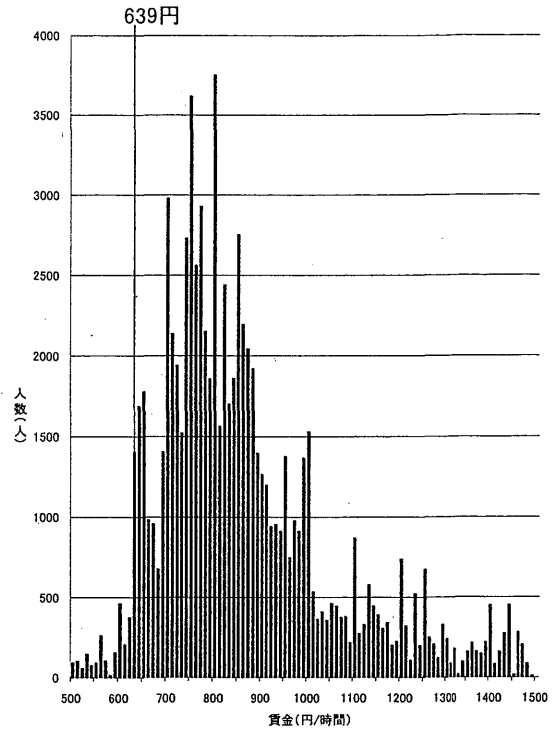


資料出所:厚生労働省「平成20年賃金構造基本統計調査特別集計」

(注)グラフ内記載の額は平成19年度最低賃金額である。また、500円未満及び1500円以上の賃金分布はグラフ上省略している。

短時間

宮城(C)

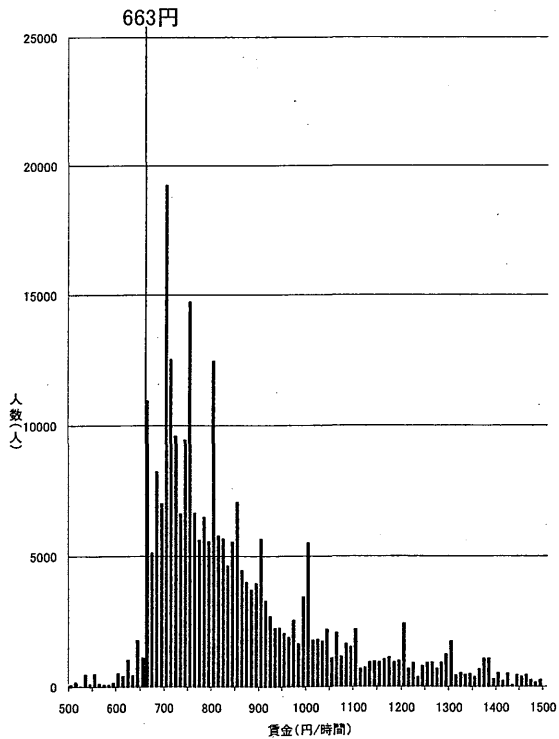


資料出所:厚生労働省「平成20年賃金構造基本統計調査特別集計」

(注)グラフ内記載の額は平成19年度最低賃金額である。また、500円未満及び1500円以上の賃金分布はグラフ上省略している。

短時間

福岡(C)

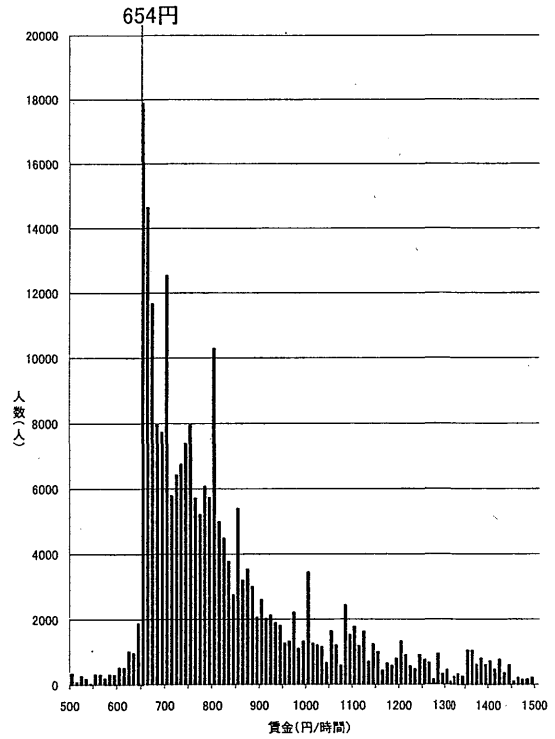


資料出所:厚生労働省「平成20年賃金構造基本統計調査特別集計」

(注)グラフ内記載の額は平成19年度最低賃金額である。また、500円未満及び1500円以上の賃金分布はグラフ上省略している。

短時間

北海道(C)

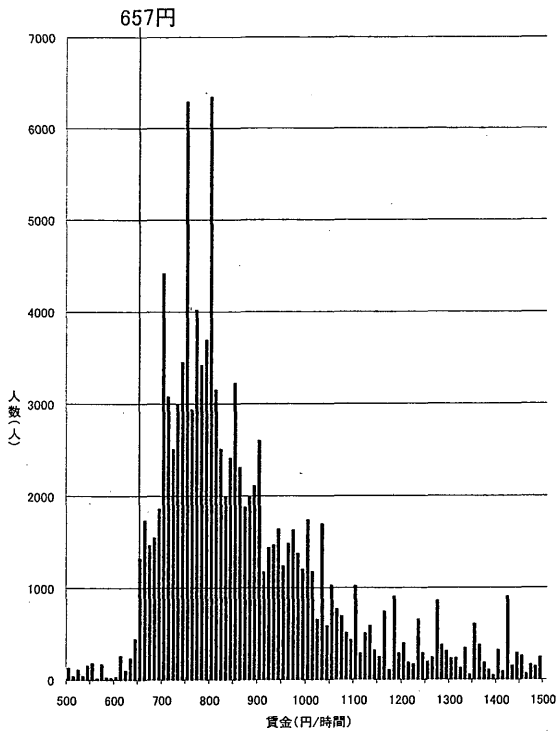


資料出所:厚生労働省「平成20年賃金構造基本統計調査特別集計」

(注)グラフ内記載の額は平成19年度最低賃金額である。また、500円未満及び1500円以上の賃金分布はグラフ上省略している。

短時間

新潟(C)

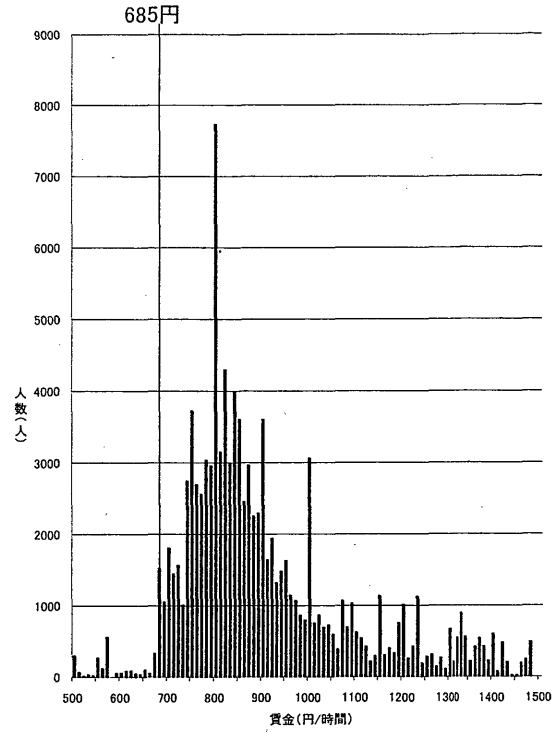


資料出所: 厚生労働省「平成20年賃金構造基本統計調査特別集計」

(注) グラフ内記載の額は平成19年度最低賃金額である。また、500円未満及び1500円以上の賃金分布はグラフ上省略している。

短時間

岐阜(C)

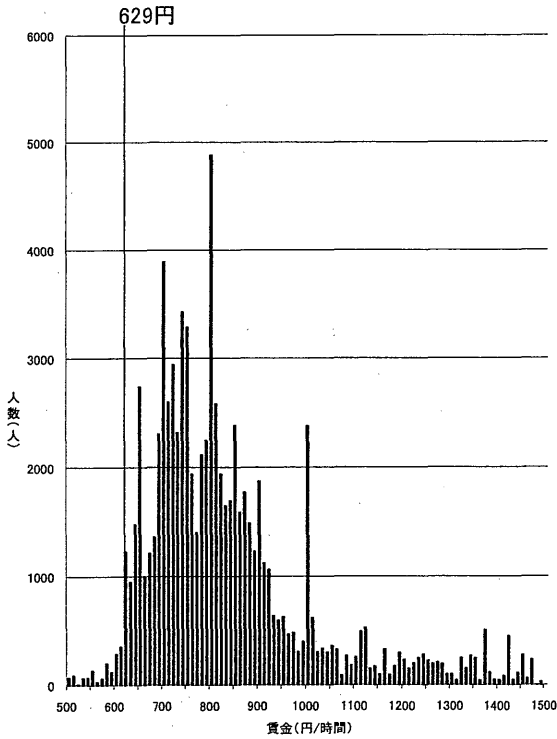


資料出所: 厚生労働省「平成20年賃金構造基本統計調査特別集計」

(注) グラフ内記載の額は平成19年度最低賃金額である。また、500円未満及び1500円以上の賃金分布はグラフ上省略している。

短時間

福島(C)

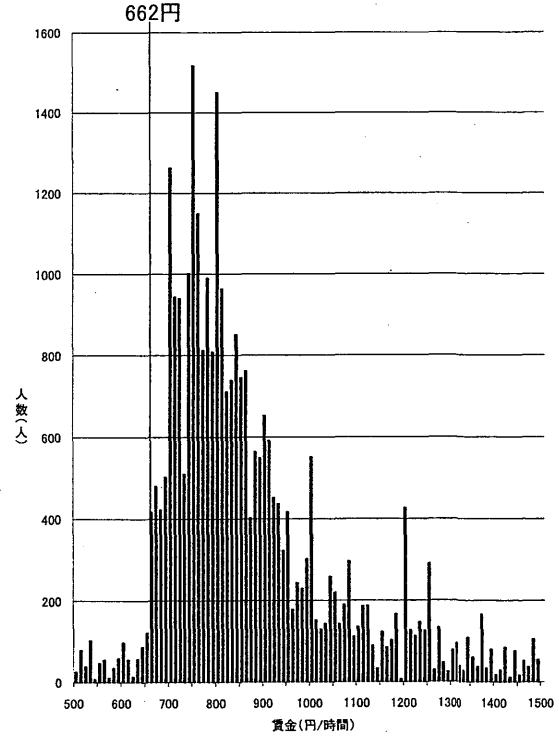


資料出所: 厚生労働省「平成20年賃金構造基本統計調査特別集計」

(注) グラフ内記載の額は平成19年度最低賃金額である。また、500円未満及び1500円以上の賃金分布はグラフ上省略している。

短時間

和歌山(C)

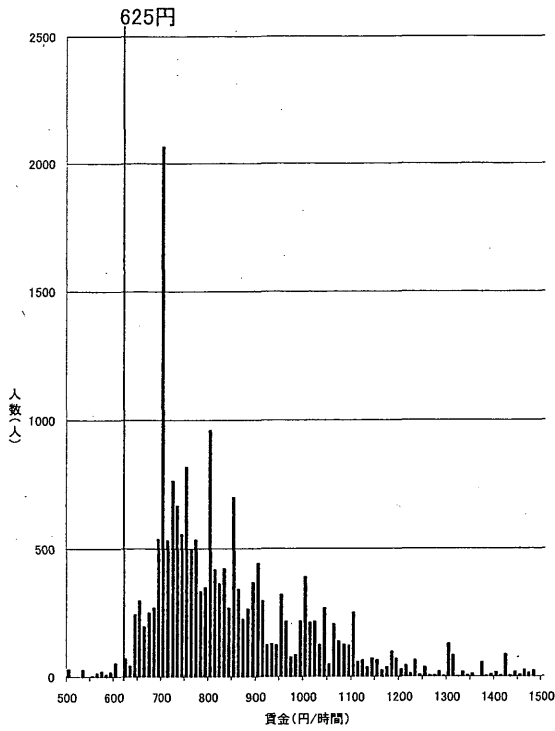


資料出所: 厚生労働省「平成20年賃金構造基本統計調査特別集計」

(注) グラフ内記載の額は平成19年度最低賃金額である。また、500円未満及び1500円以上の賃金分布はグラフ上省略している。

短時間

徳島(D)

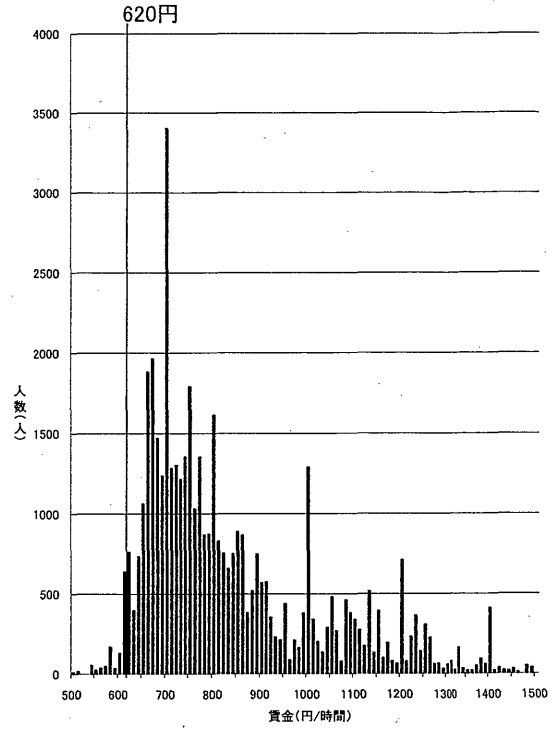


資料出所: 厚生労働省「平成20年賃金構造基本統計調査特別集計」

(注) グラフ内記載の額は平成19年度最低賃金額である。また、500円未満及び1500円以上の賃金分布はグラフ上省略している。

短時間

大分(D)

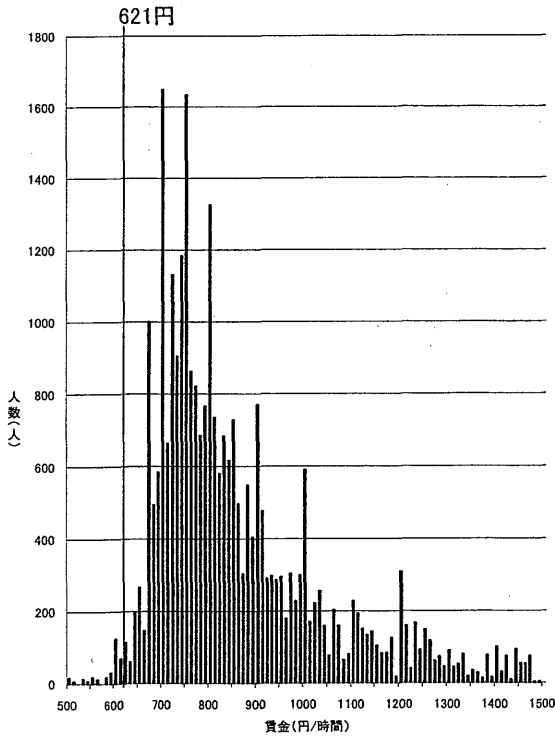


資料出所: 厚生労働省「平成20年賃金構造基本統計調査特別集計」

(注) グラフ内記載の額は平成19年度最低賃金額である。また、500円未満及び1500円以上の賃金分布はグラフ上省略している。

短時間

島根(D)

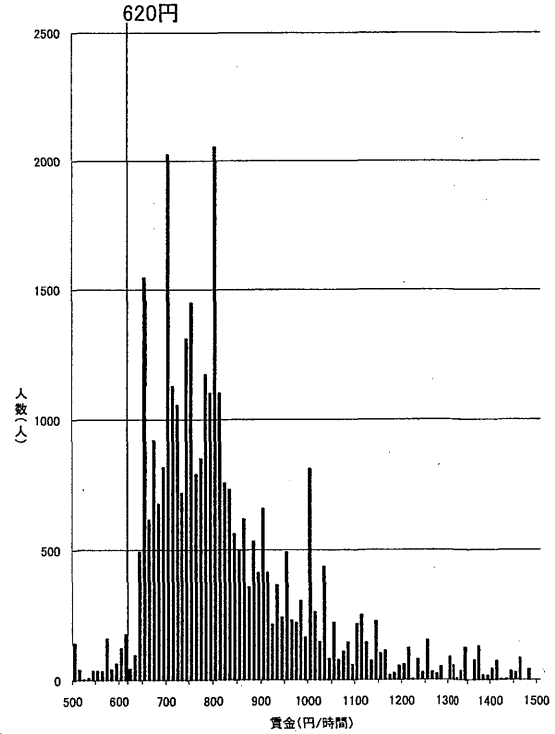


資料出所: 厚生労働省「平成20年賃金構造基本統計調査特別集計」

(注) グラフ内記載の額は平成19年度最低賃金額である。また、500円未満及び1500円以上の賃金分布はグラフ上省略している。

短時間

山形(D)

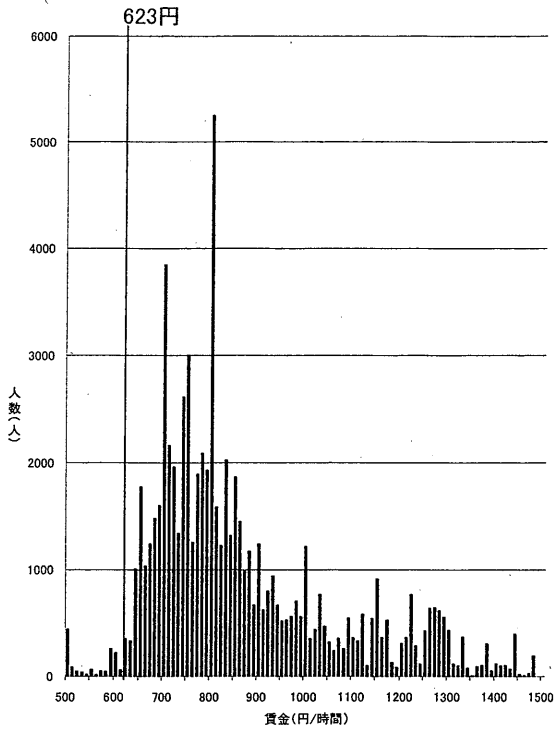


資料出所: 厚生労働省「平成20年賃金構造基本統計調査特別集計」

(注) グラフ内記載の額は平成19年度最低賃金額である。また、500円未満及び1500円以上の賃金分布はグラフ上省略している。

短時間

愛媛(D)

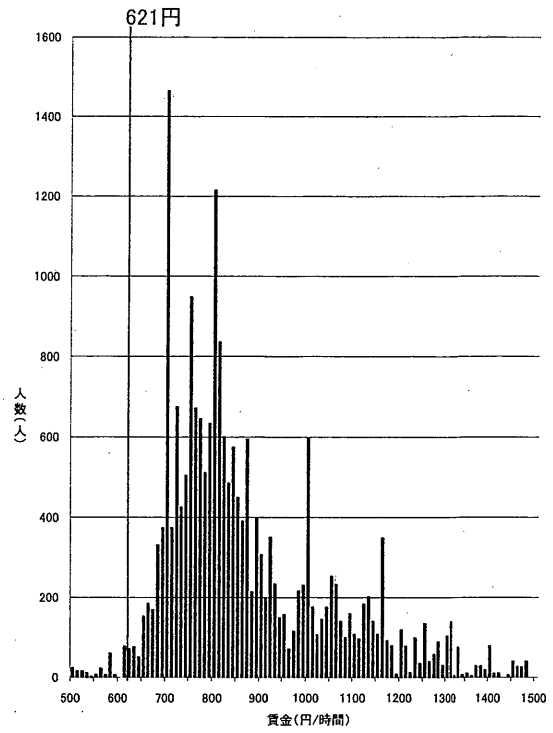


資料出所:厚生労働省「平成20年賃金構造基本統計調査特別集計」

(注)グラフ内記載の額は平成19年度最低賃金額である。また、500円未満及び1500円以上の賃金分布はグラフ上省略している。

短時間

鳥取(D)

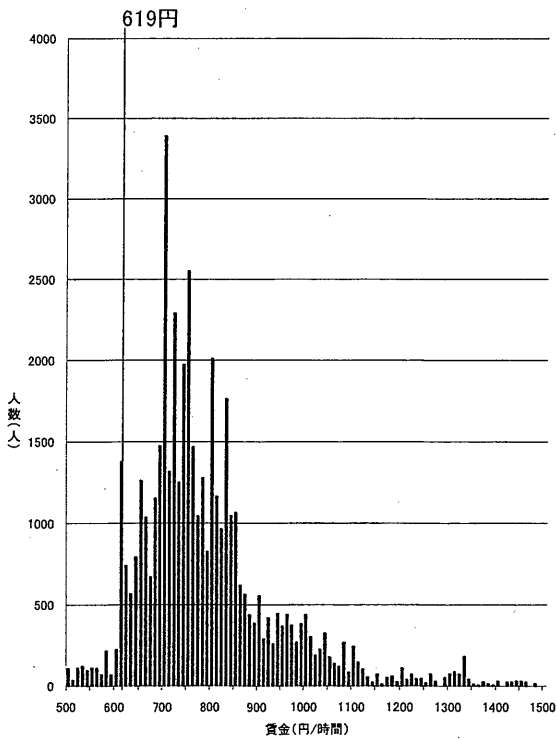


資料出所:厚生労働省「平成20年賃金構造基本統計調査特別集計」

(注)グラフ内記載の額は平成19年度最低賃金額である。また、500円未満及び1500円以上の賃金分布はグラフ上省略している。

短時間

岩手(D)

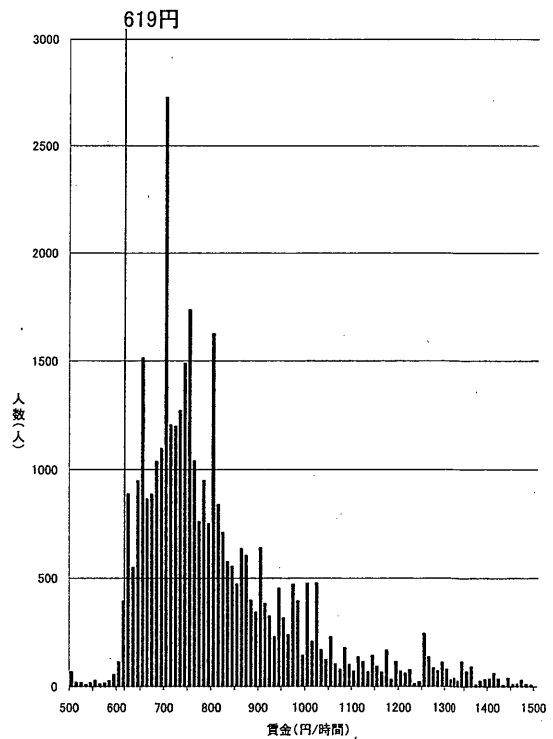


資料出所:厚生労働省「平成20年賃金構造基本統計調査特別集計」

(注)グラフ内記載の額は平成19年度最低賃金額である。また、500円未満及び1500円以上の賃金分布はグラフ上省略している。

短時間

佐賀(D)

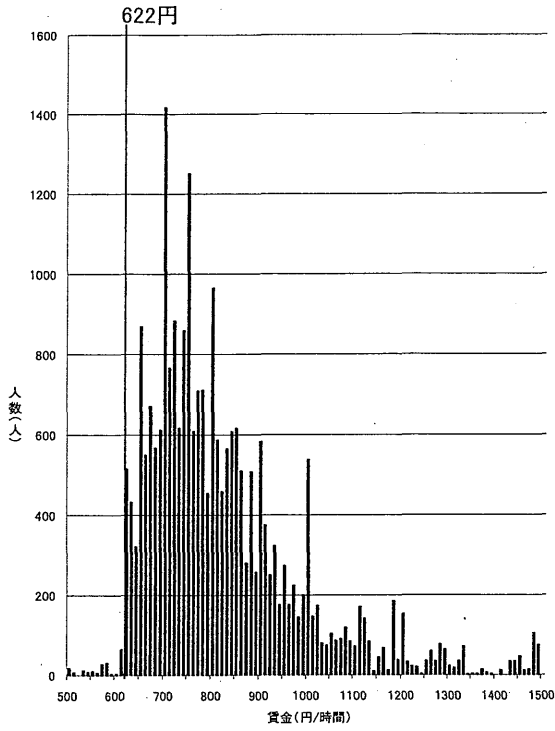


資料出所:厚生労働省「平成20年賃金構造基本統計調査特別集計」

(注)グラフ内記載の額は平成19年度最低賃金額である。また、500円未満及び1500円以上の賃金分布はグラフ上省略している。

短時間

高知(D)

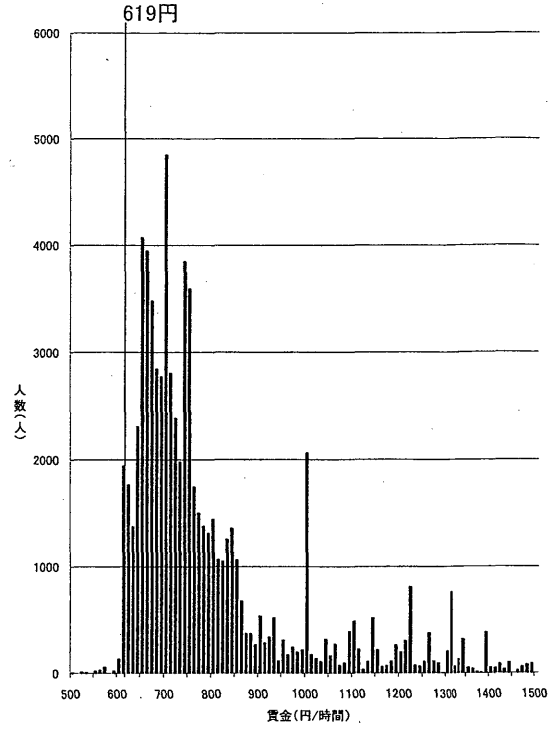


資料出所:厚生労働省「平成20年賃金構造基本統計調査特別集計」

(注)グラフ内記載の額は平成19年度最低賃金額である。また、500円未満及び1500円以上の賃金分布はグラフ上省略している。

短時間

鹿児島(D)

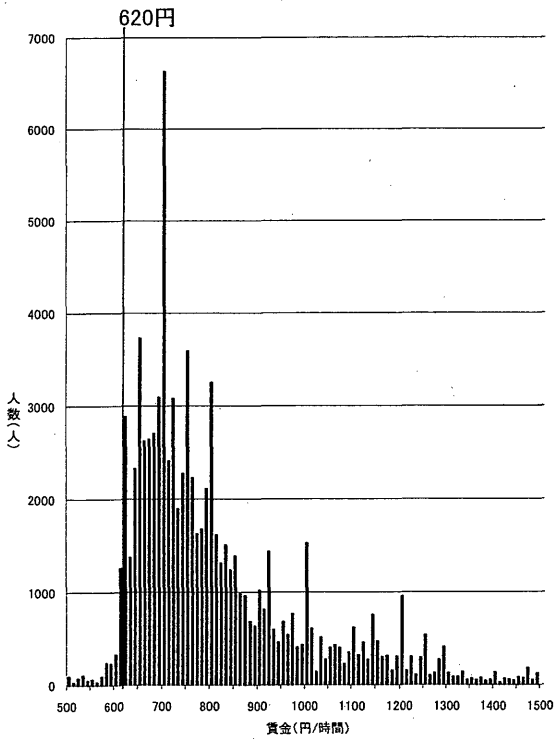


資料出所:厚生労働省「平成20年賃金構造基本統計調査特別集計」

(注)グラフ内記載の額は平成19年度最低賃金額である。また、500円未満及び1500円以上の賃金分布はグラフ上省略している。

短時間

熊本(D)

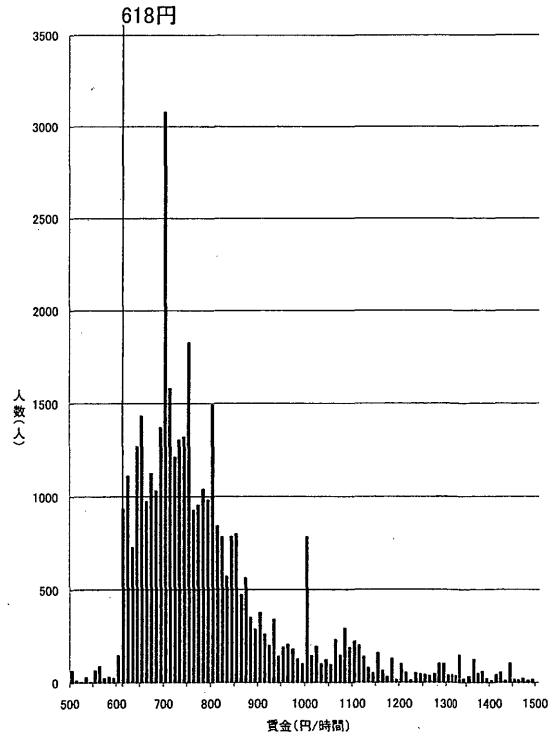


資料出所:厚生労働省「平成20年賃金構造基本統計調査特別集計」

(注)グラフ内記載の額は平成19年度最低賃金額である。また、500円未満及び1500円以上の賃金分布はグラフ上省略している。

短時間

秋田(D)

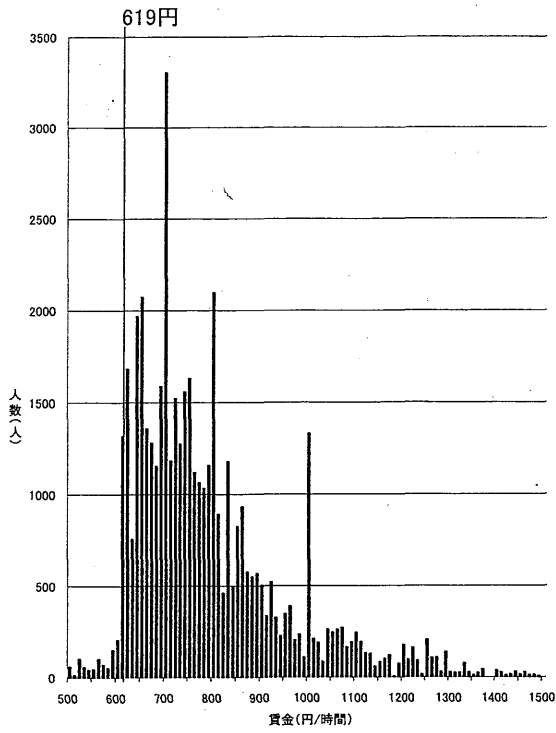


資料出所:厚生労働省「平成20年賃金構造基本統計調査特別集計」

(注)グラフ内記載の額は平成19年度最低賃金額である。また、500円未満及び1500円以上の賃金分布はグラフ上省略している。

短時間

宮崎(D)

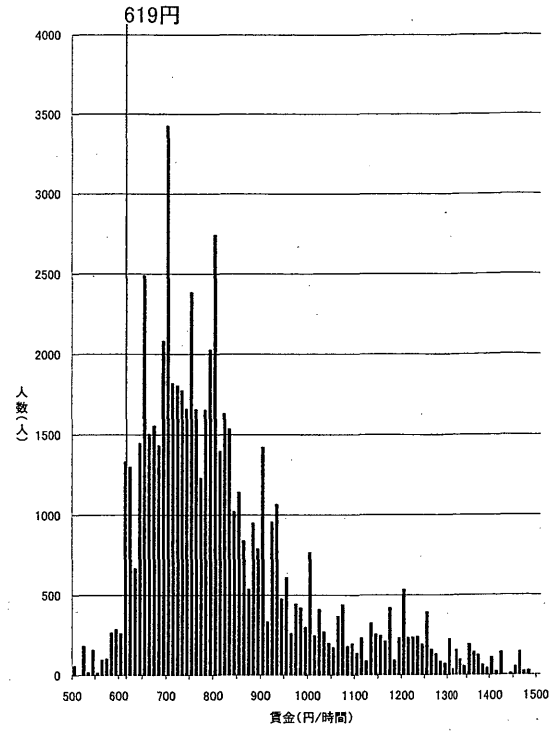


資料出所:厚生労働省「平成20年賃金構造基本統計調査特別集計」

(注)グラフ内記載の額は平成19年度最低賃金額である。また、500円未満及び1500円以上の賃金分布はグラフ上省略している。

短時間

長崎(D)

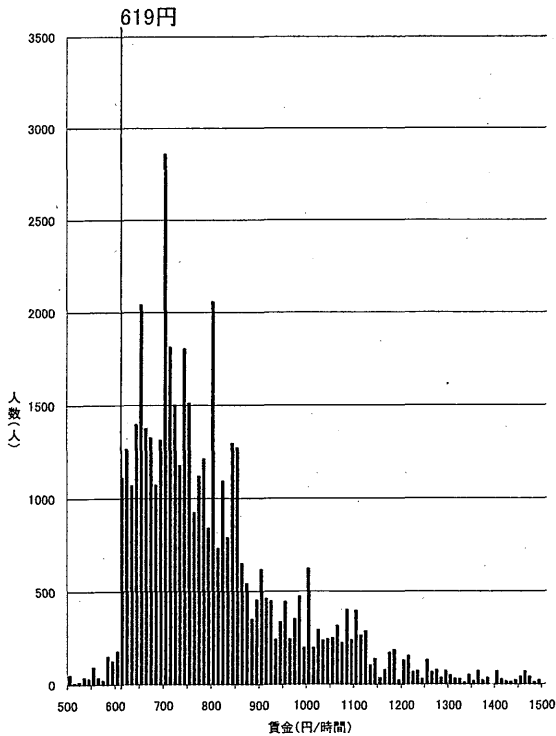


資料出所:厚生労働省「平成20年賃金構造基本統計調査特別集計」

(注)グラフ内記載の額は平成19年度最低賃金額である。また、500円未満及び1500円以上の賃金分布はグラフ上省略している。

短時間

青森(D)

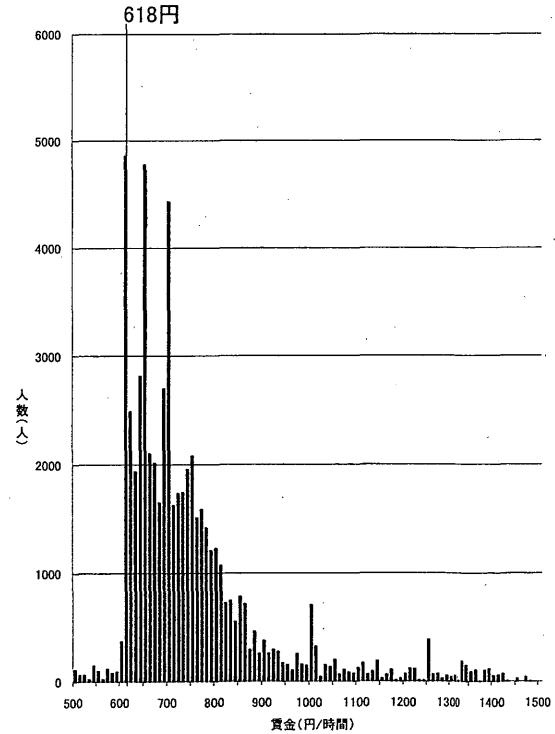


資料出所:厚生労働省「平成20年賃金構造基本統計調査特別集計」

(注)グラフ内記載の額は平成19年度最低賃金額である。また、500円未満及び1500円以上の賃金分布はグラフ上省略している。

短時間

沖縄(D)



資料出所:厚生労働省「平成20年賃金構造基本統計調査特別集計」

(注)グラフ内記載の額は平成19年度最低賃金額である。また、500円未満及び1500円以上の賃金分布はグラフ上省略している。

短時間