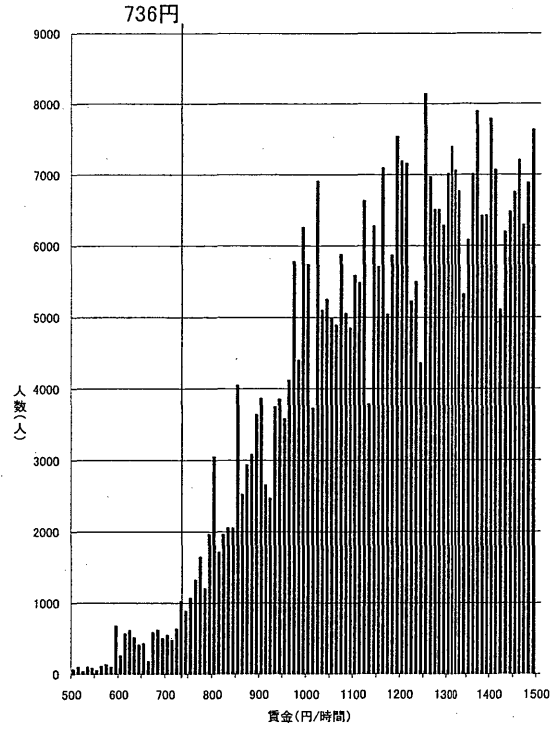
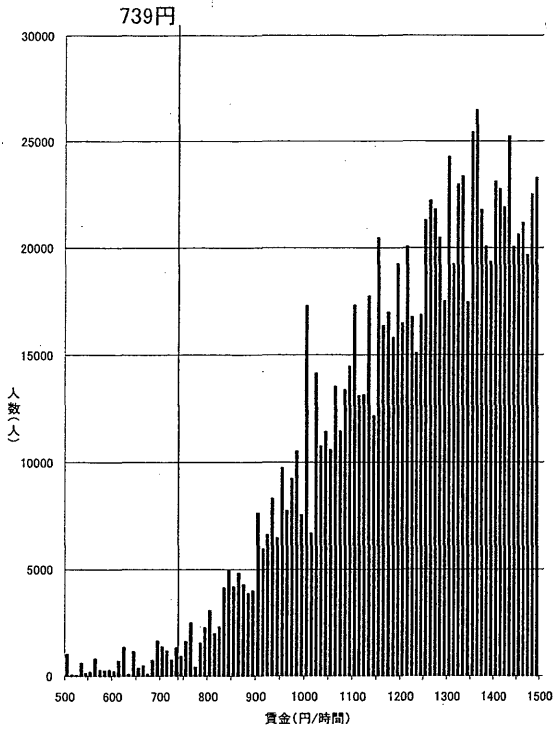


時間当たり賃金分布(一般労働者)

資料No. 4-2

東京(A)

神奈川(A)



資料出所:厚生労働省「平成20年賃金構造基本統計調査特別集計」

(注)グラフ内記載の額は平成19年度最低賃金額である。また、500円未満及び1500円以上の賃金分布はグラフ上省略している。

資料出所:厚生労働省「平成20年賃金構造基本統計調査特別集計」

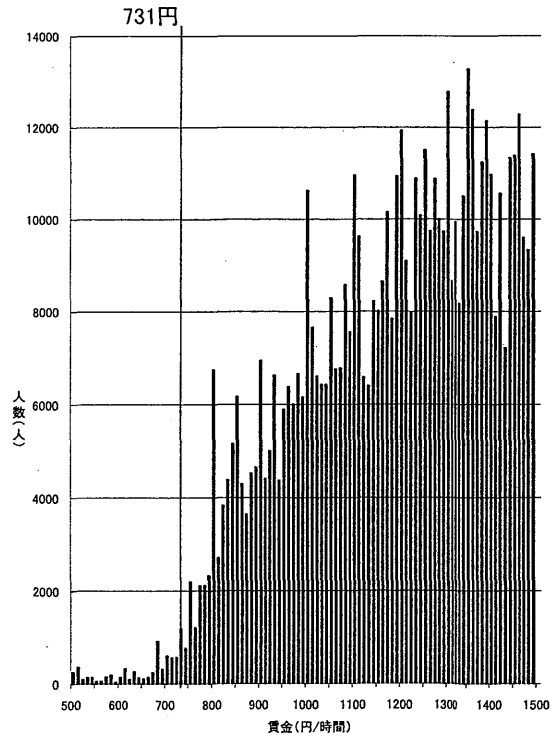
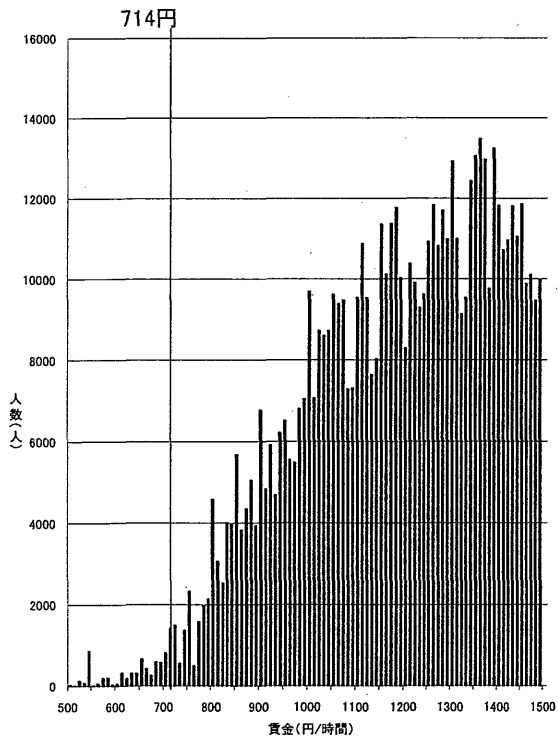
(注)グラフ内記載の額は平成19年度最低賃金額である。また、500円未満及び1500円以上の賃金分布はグラフ上省略している。

一般

一般

愛知(A)

大阪(A)



資料出所:厚生労働省「平成20年賃金構造基本統計調査特別集計」

(注)グラフ内記載の額は平成19年度最低賃金額である。また、500円未満及び1500円以上の賃金分布はグラフ上省略している。

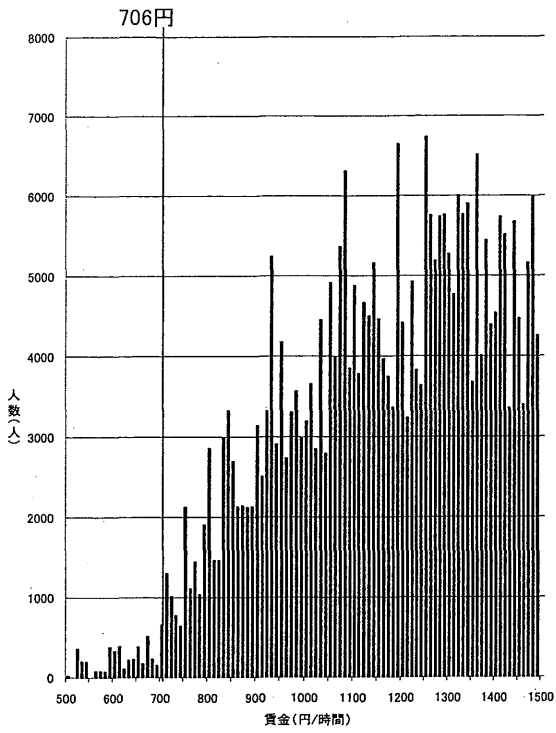
資料出所:厚生労働省「平成20年賃金構造基本統計調査特別集計」

(注)グラフ内記載の額は平成19年度最低賃金額である。また、500円未満及び1500円以上の賃金分布はグラフ上省略している。

一般

一般

千葉(A)

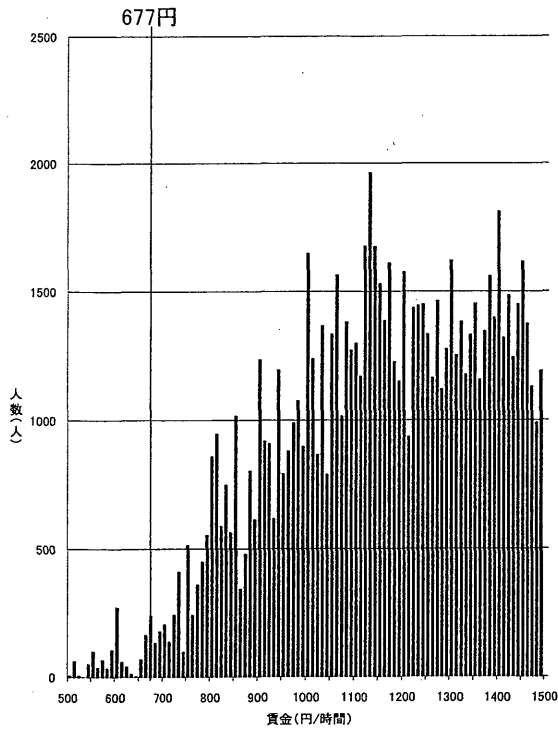


資料出所:厚生労働省「平成20年賃金構造基本統計調査特別集計」

(注)グラフ内記載の額は平成19年度最低賃金額である。また、500円未満及び1500円以上の賃金分布はグラフ上省略している。

一般

滋賀(B)

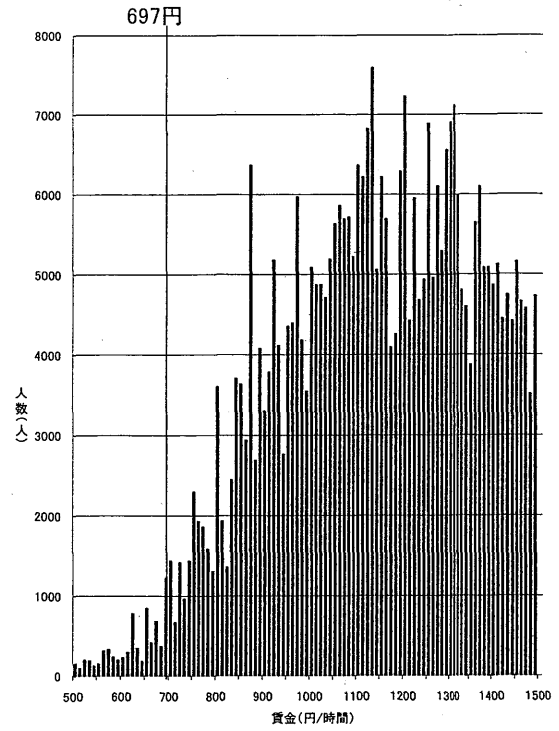


資料出所: 厚生労働省「平成20年賃金構造基本統計調査特別集計」

(注) グラフ内記載の額は平成19年度最低賃金額である。また、500円未満及び1500円以上の賃金分布はグラフ上省略している。

一般

兵庫(B)

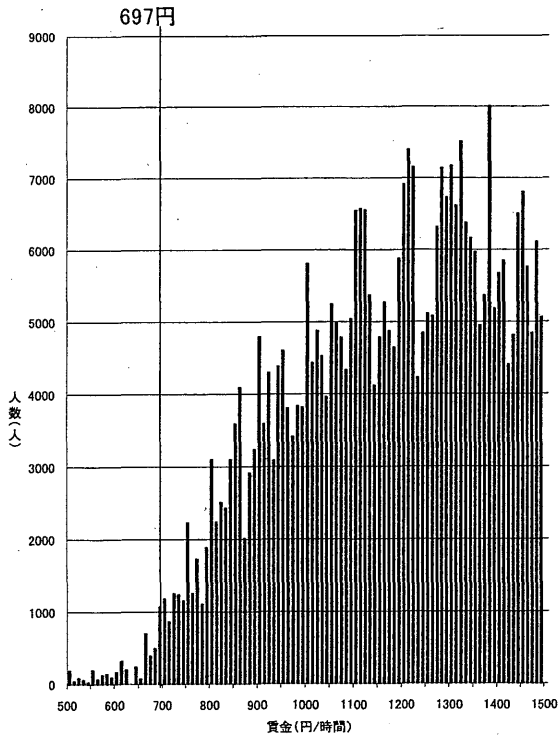


資料出所: 厚生労働省「平成20年賃金構造基本統計調査特別集計」

(注) グラフ内記載の額は平成19年度最低賃金額である。また、500円未満及び1500円以上の賃金分布はグラフ上省略している。

一般

静岡(B)

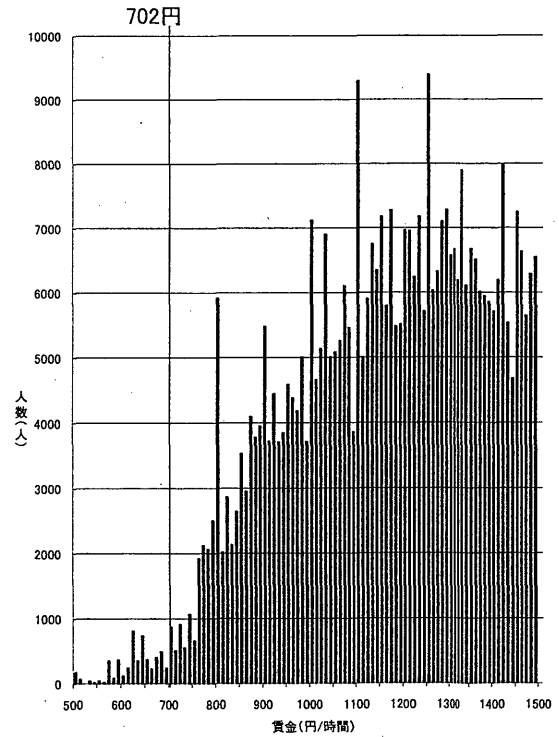


資料出所: 厚生労働省「平成20年賃金構造基本統計調査特別集計」

(注) グラフ内記載の額は平成19年度最低賃金額である。また、500円未満及び1500円以上の賃金分布はグラフ上省略している。

一般

埼玉(B)

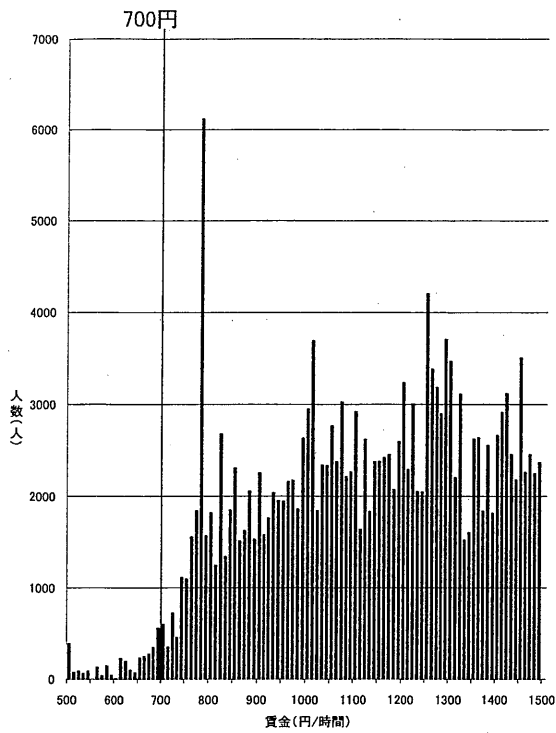


資料出所: 厚生労働省「平成20年賃金構造基本統計調査特別集計」

(注) グラフ内記載の額は平成19年度最低賃金額である。また、500円未満及び1500円以上の賃金分布はグラフ上省略している。

一般

京都(B)

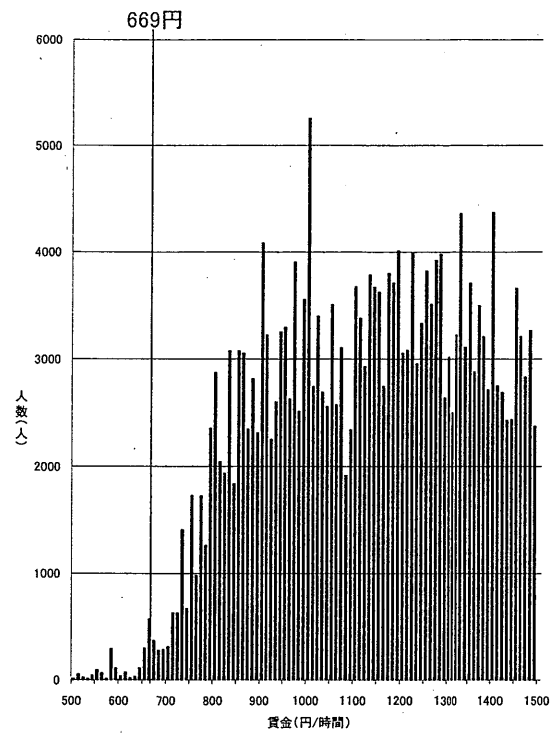


資料出所:厚生労働省「平成20年賃金構造基本統計調査特別集計」

(注)グラフ内記載の額は平成19年度最低賃金額である。また、500円未満及び1500円以上の賃金分布はグラフ上省略している。

一般

長野(B)

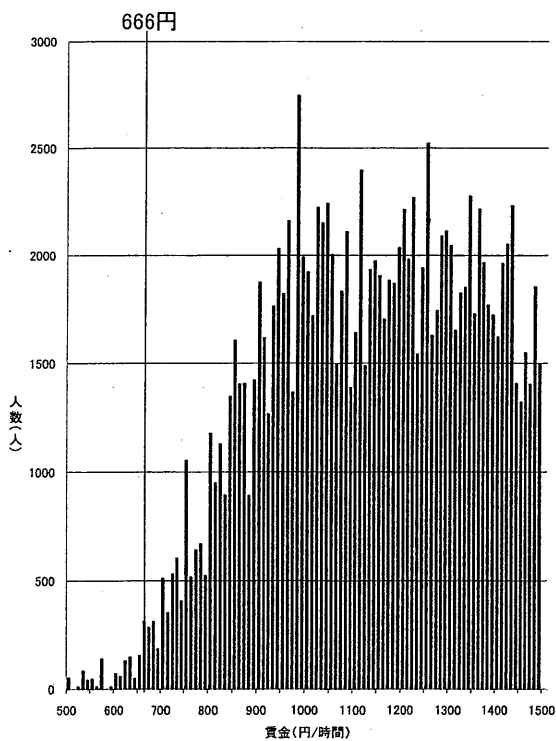


資料出所:厚生労働省「平成20年賃金構造基本統計調査特別集計」

(注)グラフ内記載の額は平成19年度最低賃金額である。また、500円未満及び1500円以上の賃金分布はグラフ上省略している。

一般

富山(B)

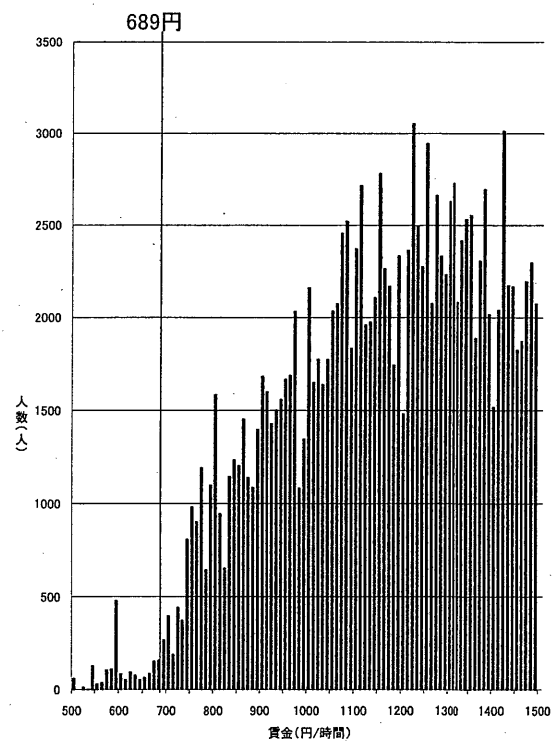


資料出所:厚生労働省「平成20年賃金構造基本統計調査特別集計」

(注)グラフ内記載の額は平成19年度最低賃金額である。また、500円未満及び1500円以上の賃金分布はグラフ上省略している。

一般

三重(B)



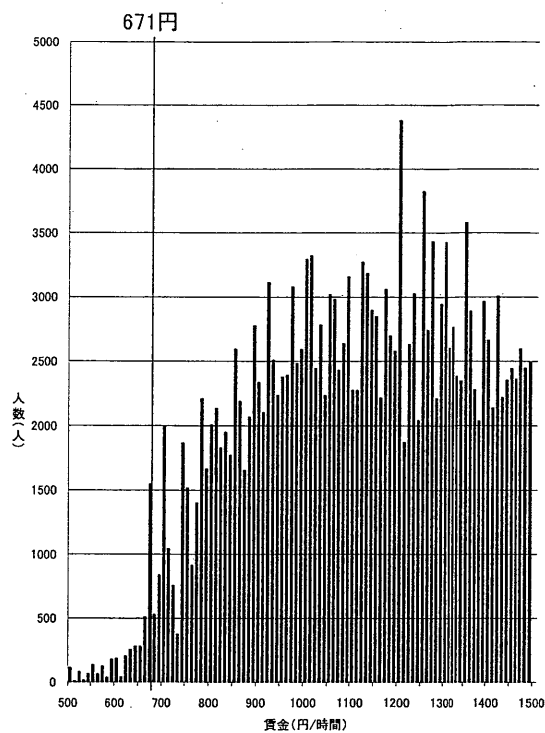
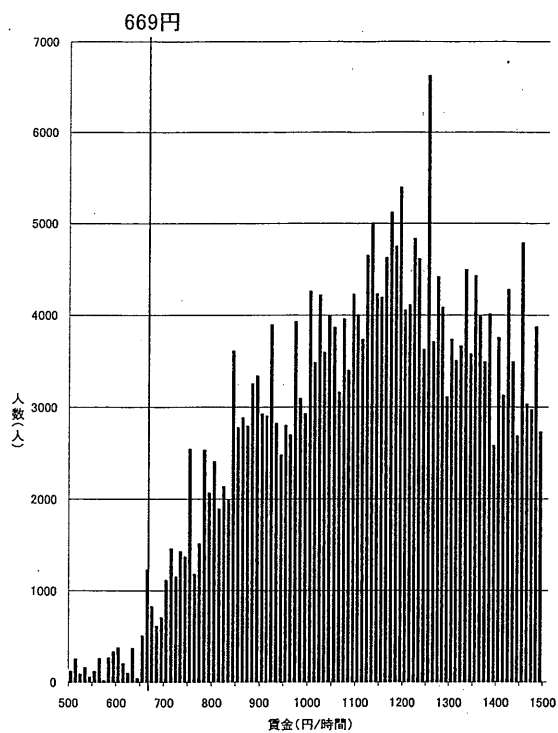
資料出所:厚生労働省「平成20年賃金構造基本統計調査特別集計」

(注)グラフ内記載の額は平成19年度最低賃金額である。また、500円未満及び1500円以上の賃金分布はグラフ上省略している。

一般

広島(B)

栃木(B)



資料出所:厚生労働省「平成20年賃金構造基本統計調査特別集計」

資料出所:厚生労働省「平成20年賃金構造基本統計調査特別集計」

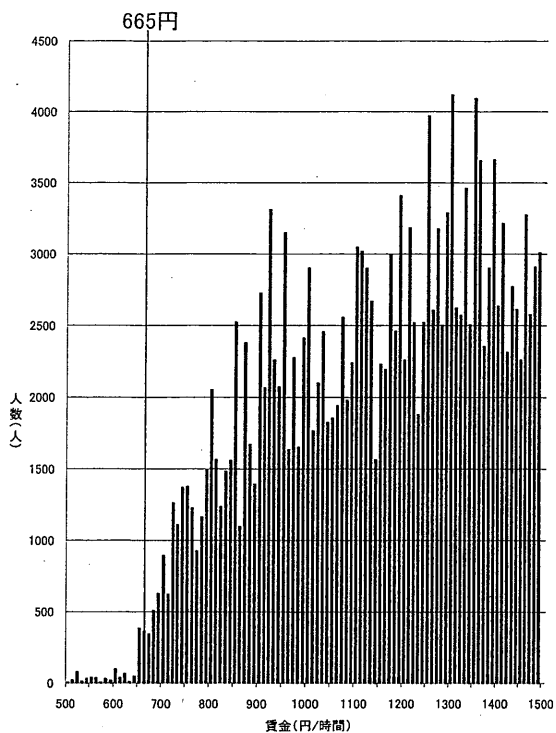
(注)グラフ内記載の額は平成19年度最低賃金額である。また、500円未満及び1500円以上の賃金分布はグラフ上省略している。

(注)グラフ内記載の額は平成19年度最低賃金額である。また、500円未満及び1500円以上の賃金分布はグラフ上省略している。

一般

一般

茨城(C)

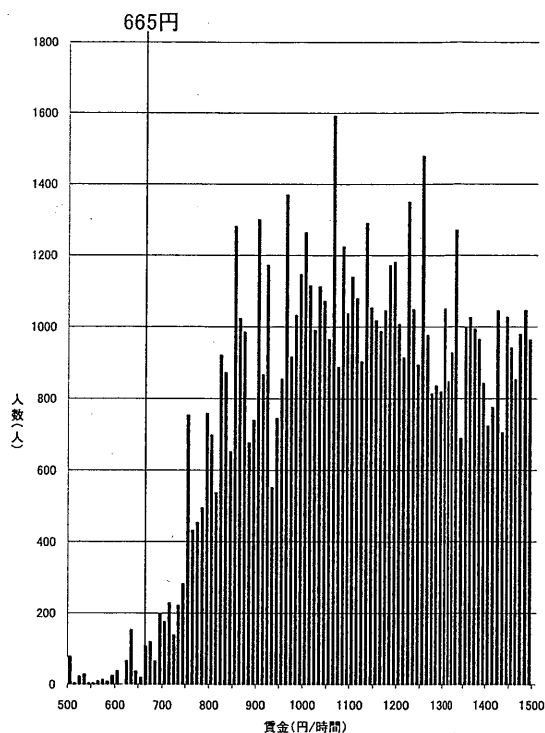


資料出所:厚生労働省「平成20年賃金構造基本統計調査特別集計」

(注)グラフ内記載の額は平成19年度最低賃金額である。また、500円未満及び1500円以上の賃金分布はグラフ上省略している。

一般

山梨(C)

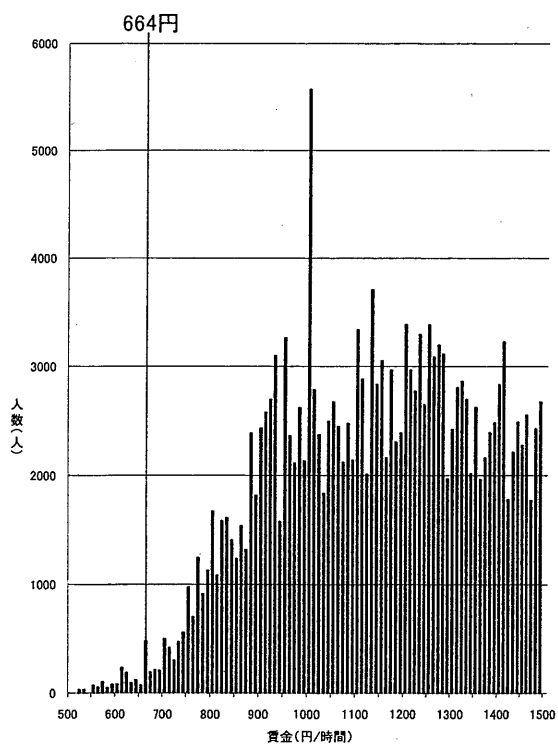


資料出所:厚生労働省「平成20年賃金構造基本統計調査特別集計」

(注)グラフ内記載の額は平成19年度最低賃金額である。また、500円未満及び1500円以上の賃金分布はグラフ上省略している。

一般

群馬(C)

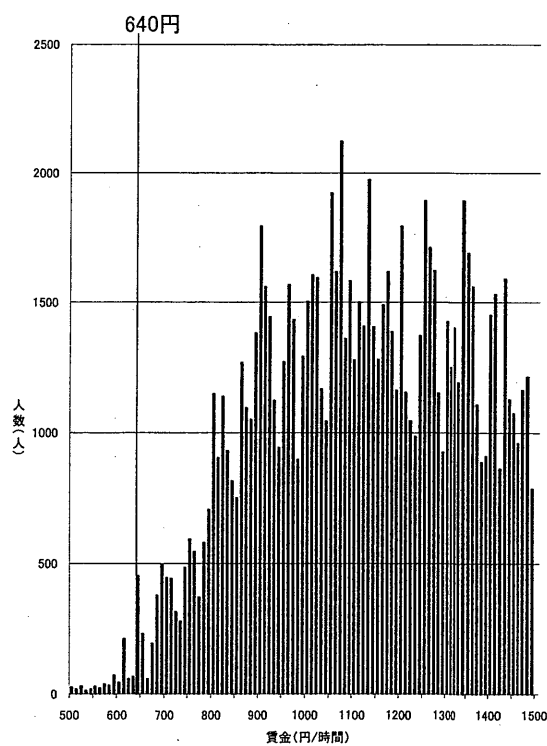


資料出所:厚生労働省「平成20年賃金構造基本統計調査特別集計」

(注)グラフ内記載の額は平成19年度最低賃金額である。また、500円未満及び1500円以上の賃金分布はグラフ上省略している。

一般

香川(C)

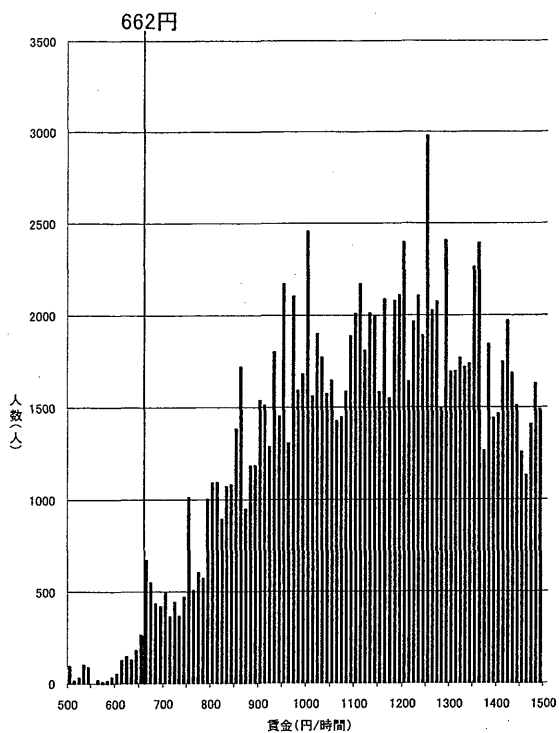


資料出所:厚生労働省「平成20年賃金構造基本統計調査特別集計」

(注)グラフ内記載の額は平成19年度最低賃金額である。また、500円未満及び1500円以上の賃金分布はグラフ上省略している。

一般

石川(C)

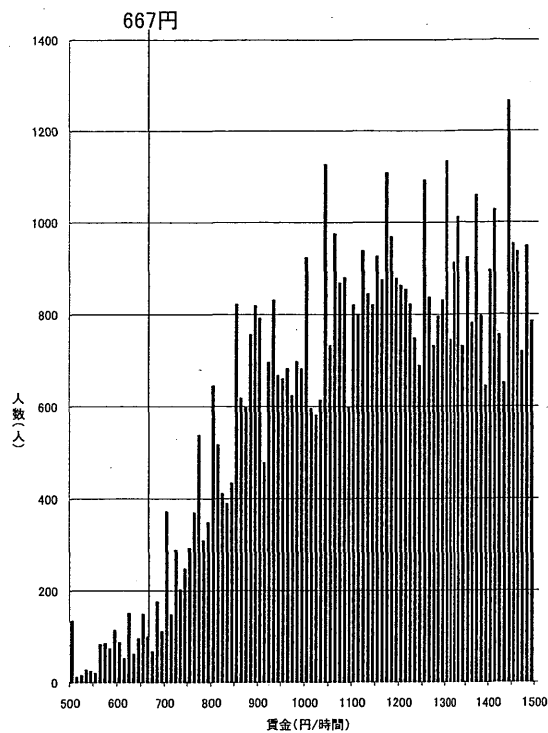


資料出所: 厚生労働省「平成20年賃金構造基本統計調査特別集計」

(注) グラフ内記載の額は平成19年度最低賃金額である。また、500円未満及び1500円以上の賃金分布はグラフ上省略している。

一般

奈良(C)

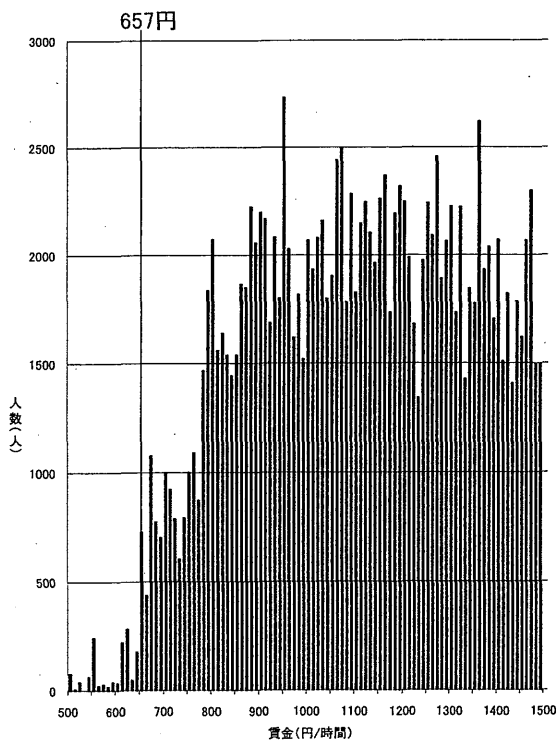


資料出所: 厚生労働省「平成20年賃金構造基本統計調査特別集計」

(注) グラフ内記載の額は平成19年度最低賃金額である。また、500円未満及び1500円以上の賃金分布はグラフ上省略している。

一般

山口(C)

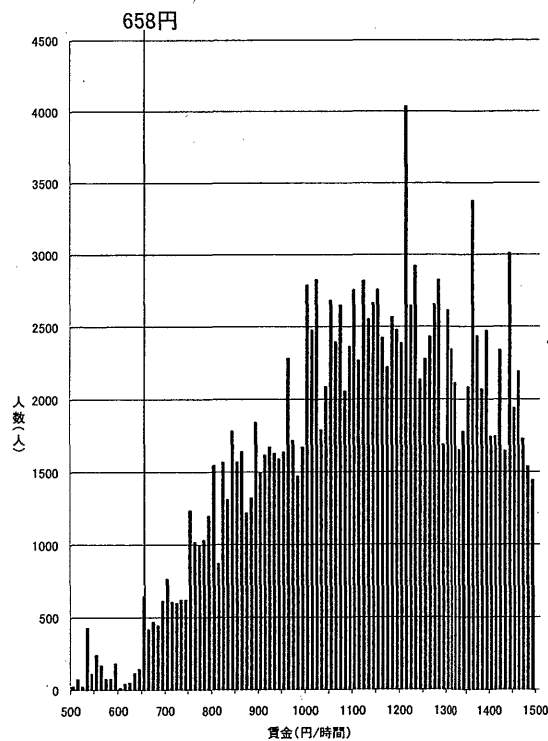


資料出所: 厚生労働省「平成20年賃金構造基本統計調査特別集計」

(注) グラフ内記載の額は平成19年度最低賃金額である。また、500円未満及び1500円以上の賃金分布はグラフ上省略している。

一般

岡山(C)

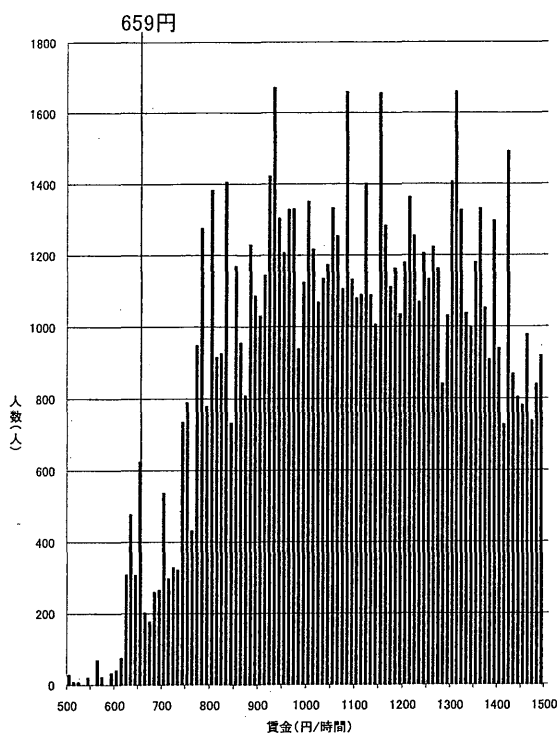


資料出所: 厚生労働省「平成20年賃金構造基本統計調査特別集計」

(注) グラフ内記載の額は平成19年度最低賃金額である。また、500円未満及び1500円以上の賃金分布はグラフ上省略している。

一般

福井(C)

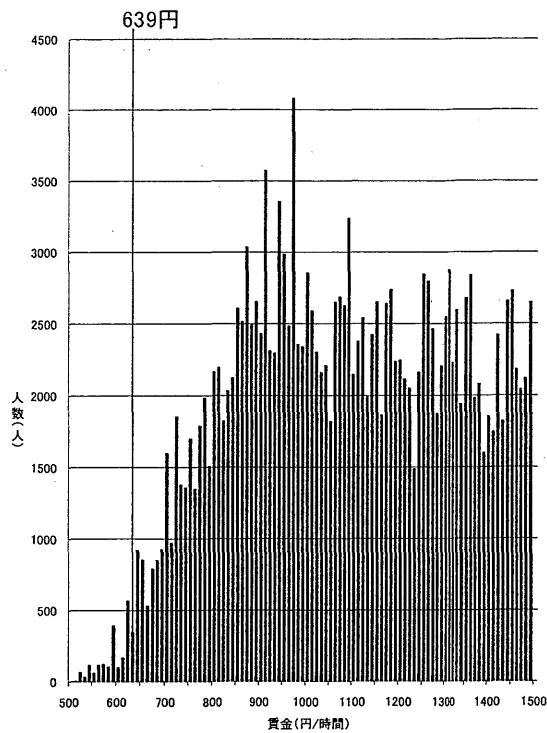


資料出所:厚生労働省「平成20年賃金構造基本統計調査特別集計」

(注)グラフ内記載の額は平成19年度最低賃金額である。また、500円未満及び1500円以上の賃金分布はグラフ上省略している。

一般

宮城(C)

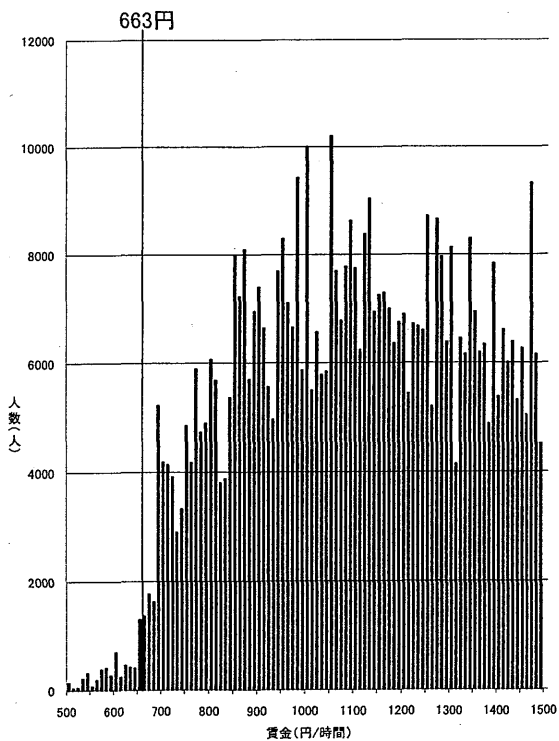


資料出所:厚生労働省「平成20年賃金構造基本統計調査特別集計」

(注)グラフ内記載の額は平成19年度最低賃金額である。また、500円未満及び1500円以上の賃金分布はグラフ上省略している。

一般

福岡(C)

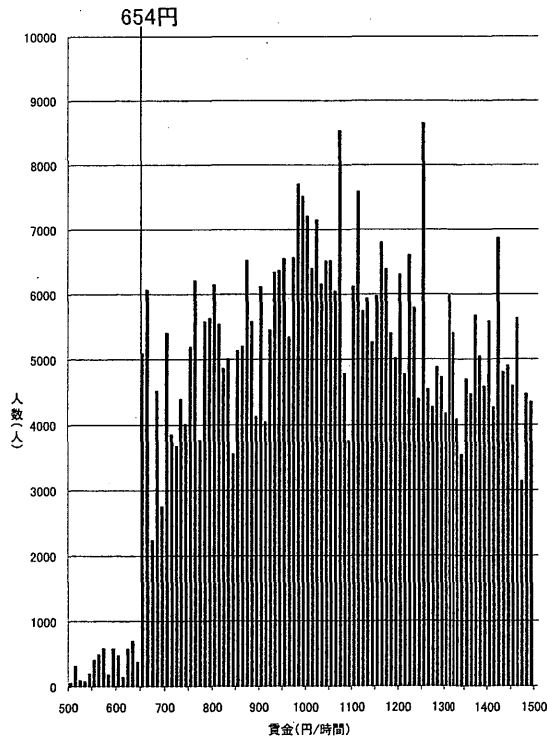


資料出所:厚生労働省「平成20年賃金構造基本統計調査特別集計」

(注)グラフ内記載の額は平成19年度最低賃金額である。また、500円未満及び1500円以上の賃金分布はグラフ上省略している。

一般

北海道(C)



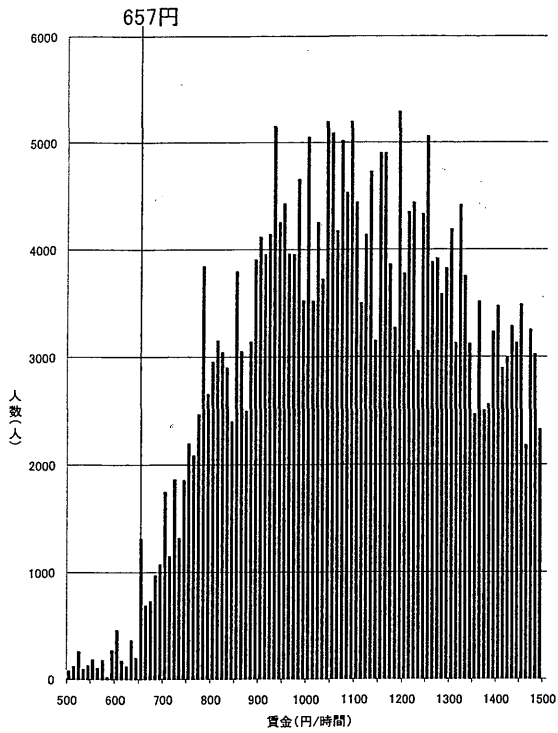
資料出所:厚生労働省「平成20年賃金構造基本統計調査特別集計」

(注)グラフ内記載の額は平成19年度最低賃金額である。また、500円未満及び1500円以上の賃金分布はグラフ上省略している。

一般



新潟(C)

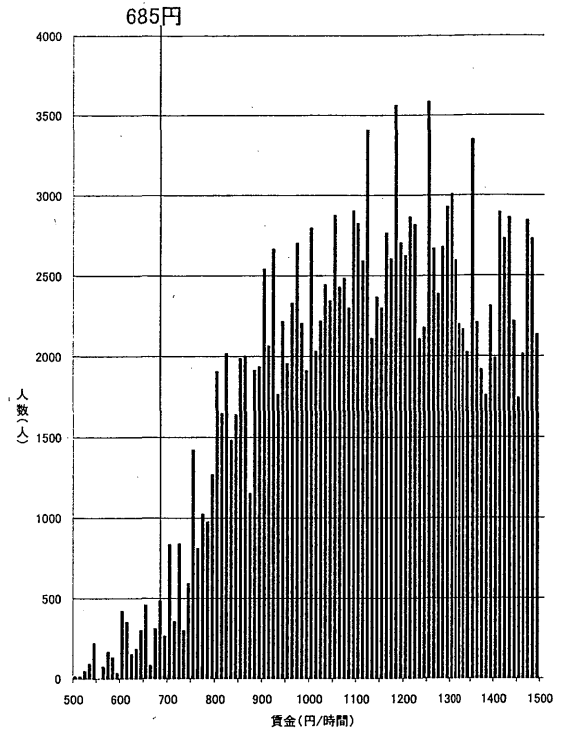


資料出所: 厚生労働省「平成20年賃金構造基本統計調査特別集計」

(注) グラフ内記載の額は平成19年度最低賃金額である。また、500円未満及び1500円以上の賃金分布はグラフ上省略している。

一般

岐阜(C)

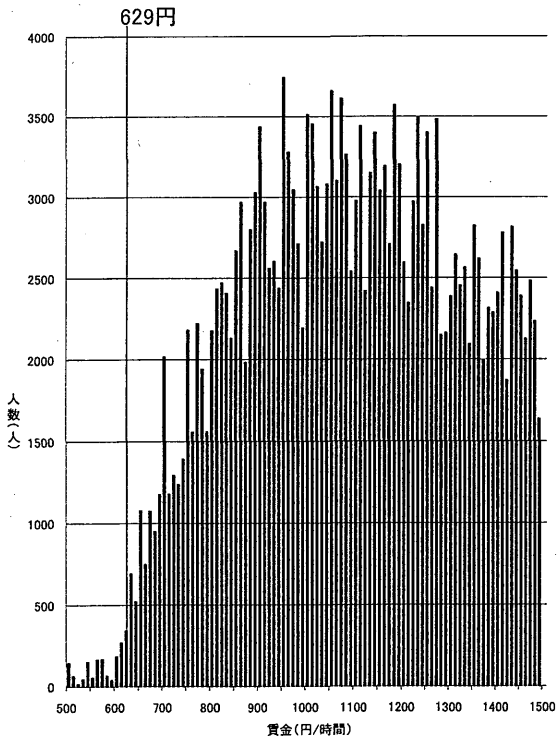


資料出所: 厚生労働省「平成20年賃金構造基本統計調査特別集計」

(注) グラフ内記載の額は平成19年度最低賃金額である。また、500円未満及び1500円以上の賃金分布はグラフ上省略している。

一般

福島(C)

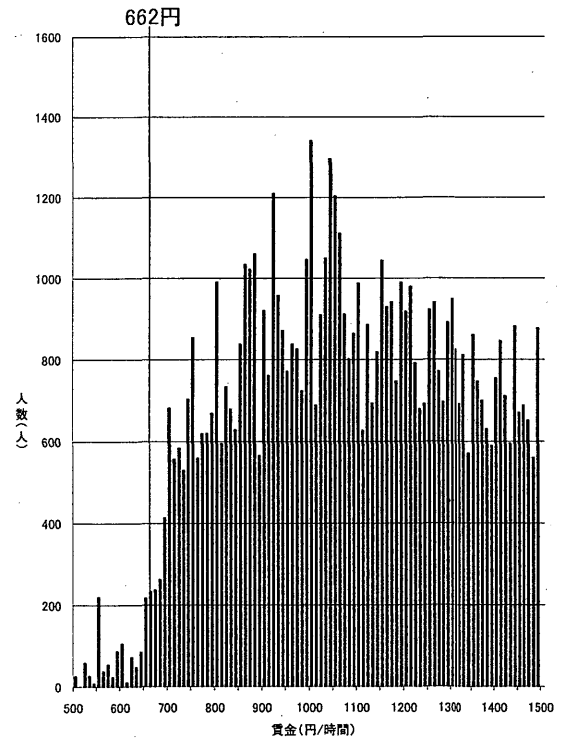


資料出所: 厚生労働省「平成20年賃金構造基本統計調査特別集計」

(注) グラフ内記載の額は平成19年度最低賃金額である。また、500円未満及び1500円以上の賃金分布はグラフ上省略している。

一般

和歌山(C)

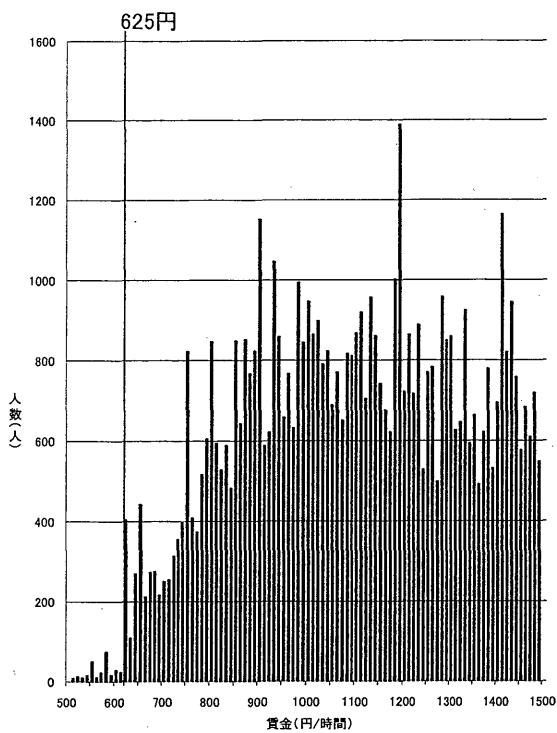


資料出所: 厚生労働省「平成20年賃金構造基本統計調査特別集計」

(注) グラフ内記載の額は平成19年度最低賃金額である。また、500円未満及び1500円以上の賃金分布はグラフ上省略している。

一般

徳島(D)

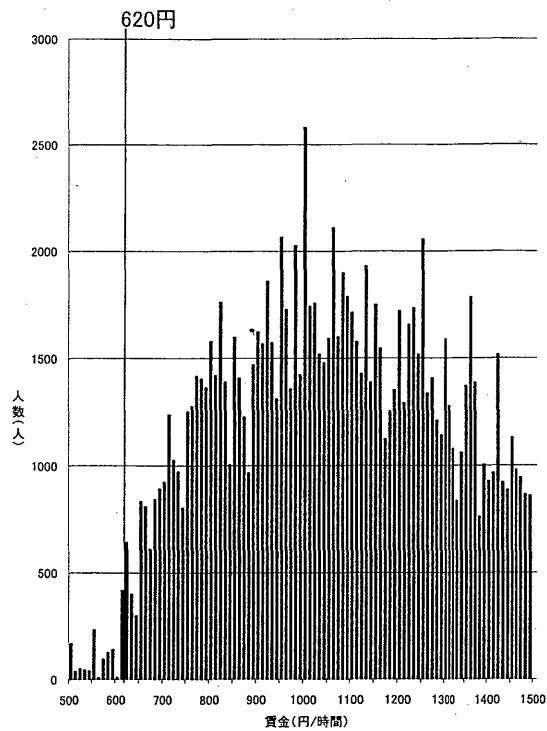


資料出所: 厚生労働省「平成20年賃金構造基本統計調査特別集計」

(注) グラフ内記載の額は平成19年度最低賃金額である。また、500円未満及び1500円以上の賃金分布はグラフ上省略している。

一般

大分(D)

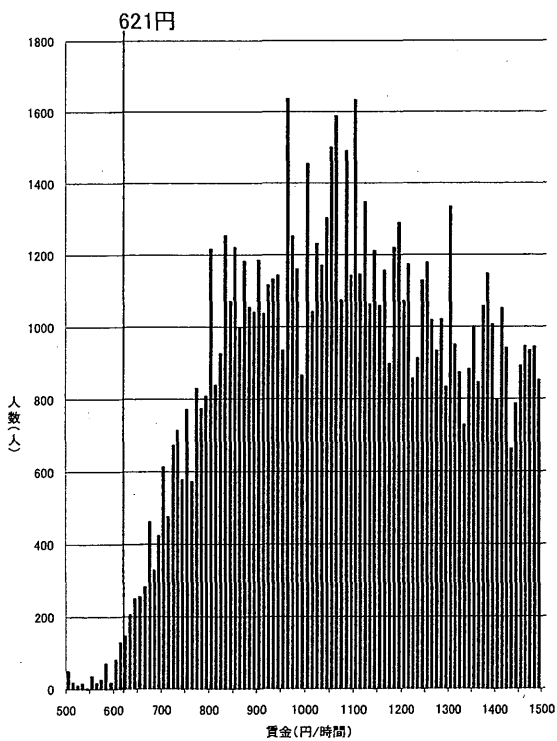


資料出所: 厚生労働省「平成20年賃金構造基本統計調査特別集計」

(注) グラフ内記載の額は平成19年度最低賃金額である。また、500円未満及び1500円以上の賃金分布はグラフ上省略している。

一般

島根(D)

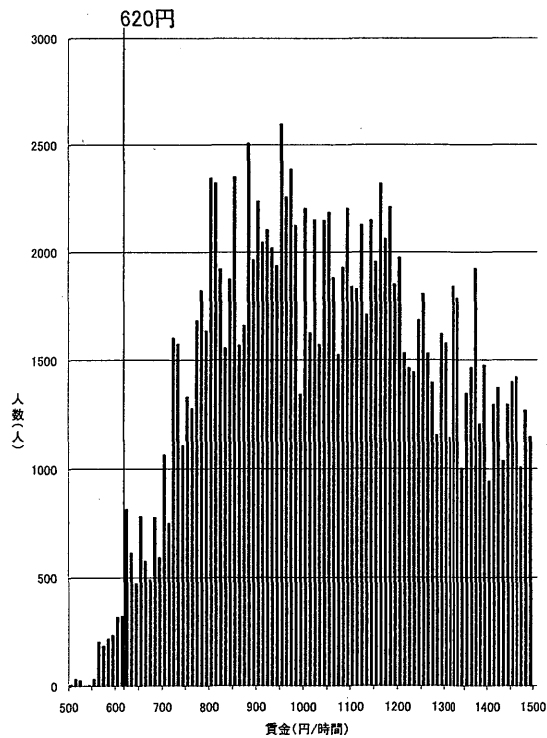


資料出所: 厚生労働省「平成20年賃金構造基本統計調査特別集計」

(注) グラフ内記載の額は平成19年度最低賃金額である。また、500円未満及び1500円以上の賃金分布はグラフ上省略している。

一般

山形(D)

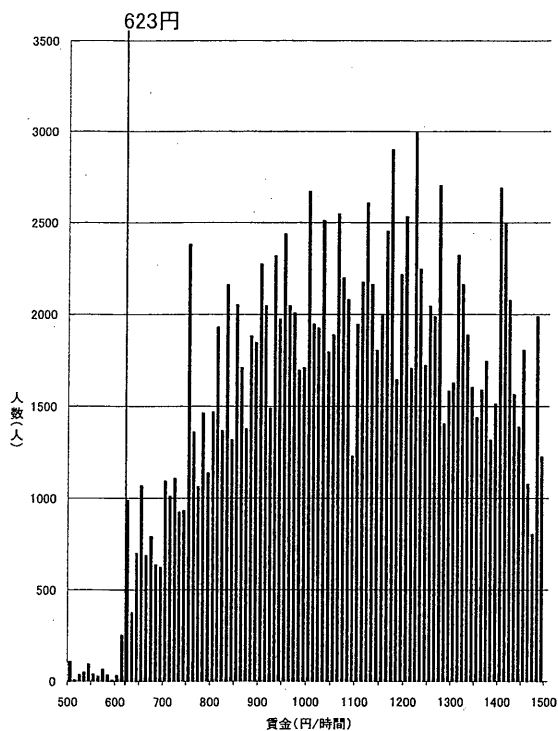


資料出所: 厚生労働省「平成20年賃金構造基本統計調査特別集計」

(注) グラフ内記載の額は平成19年度最低賃金額である。また、500円未満及び1500円以上の賃金分布はグラフ上省略している。

一般

愛媛(D)

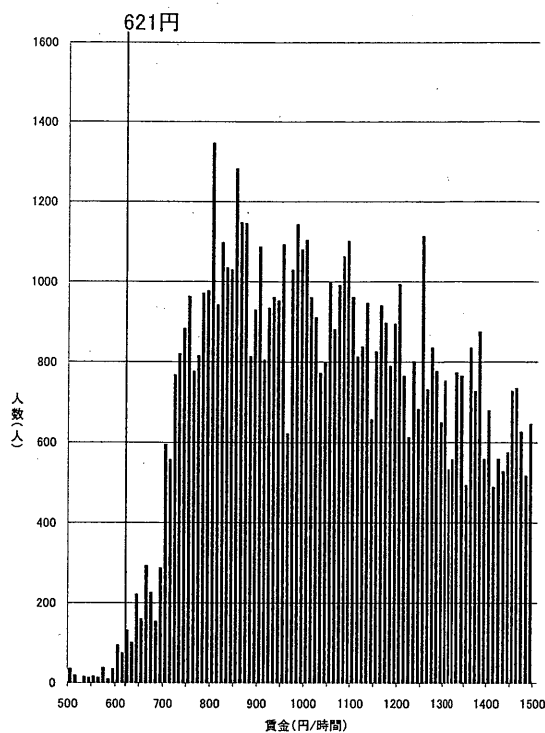


資料出所：厚生労働省「平成20年賃金構造基本統計調査特別集計」

(注)グラフ内記載の額は平成19年度最低賃金額である。また、500円未満及び1500円以上の賃金分布はグラフ上省略している。

一般

鳥取(D)

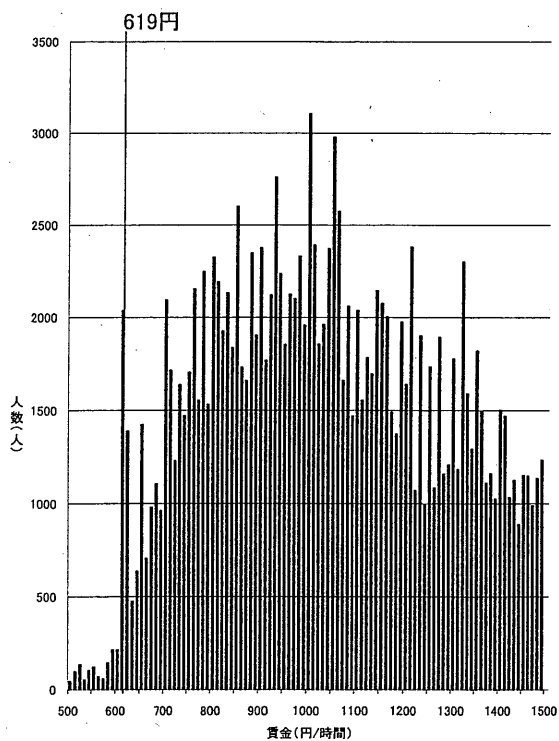


資料出所：厚生労働省「平成20年賃金構造基本統計調査特別集計」

(注)グラフ内記載の額は平成19年度最低賃金額である。また、500円未満及び1500円以上の賃金分布はグラフ上省略している。

一般

岩手(D)

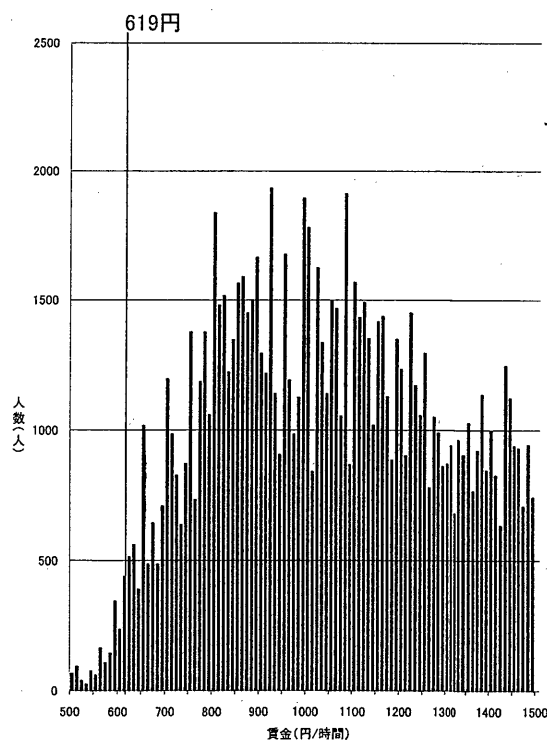


資料出所：厚生労働省「平成20年賃金構造基本統計調査特別集計」

(注)グラフ内記載の額は平成19年度最低賃金額である。また、500円未満及び1500円以上の賃金分布はグラフ上省略している。

一般

佐賀(D)

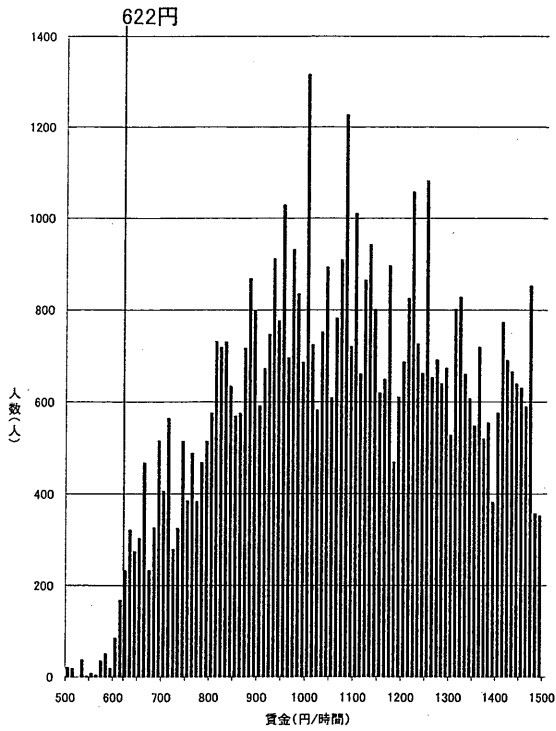


資料出所：厚生労働省「平成20年賃金構造基本統計調査特別集計」

(注)グラフ内記載の額は平成19年度最低賃金額である。また、500円未満及び1500円以上の賃金分布はグラフ上省略している。

一般

高知(D)

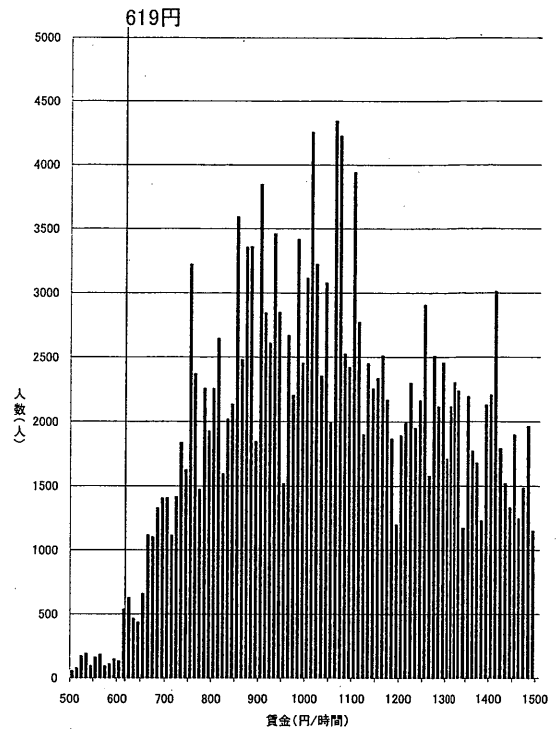


資料出所: 厚生労働省「平成20年賃金構造基本統計調査特別集計」

(注) グラフ内記載の額は平成19年度最低賃金額である。また、500円未満及び1500円以上の賃金分布はグラフ上省略している。

一般

鹿児島(D)

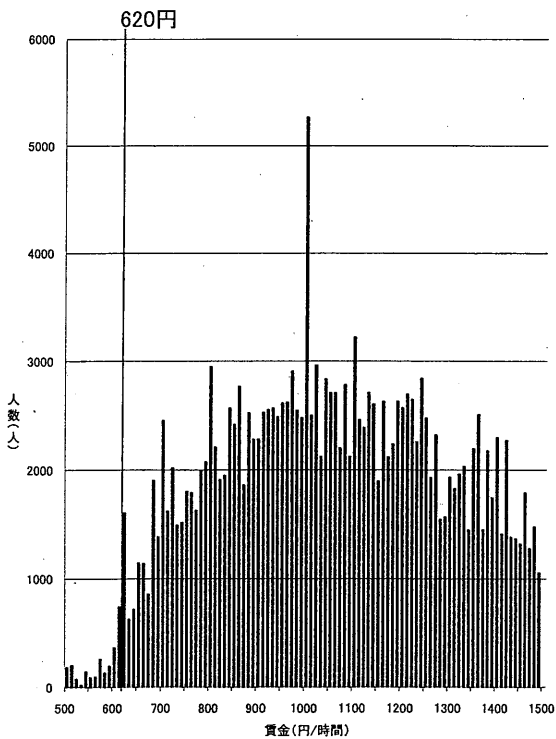


資料出所: 厚生労働省「平成20年賃金構造基本統計調査特別集計」

(注) グラフ内記載の額は平成19年度最低賃金額である。また、500円未満及び1500円以上の賃金分布はグラフ上省略している。

一般

熊本(D)

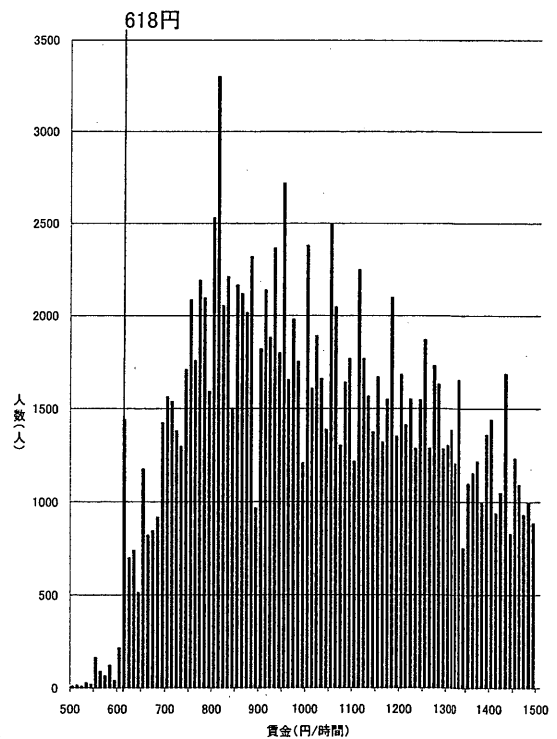


資料出所: 厚生労働省「平成20年賃金構造基本統計調査特別集計」

(注) グラフ内記載の額は平成19年度最低賃金額である。また、500円未満及び1500円以上の賃金分布はグラフ上省略している。

一般

秋田(D)

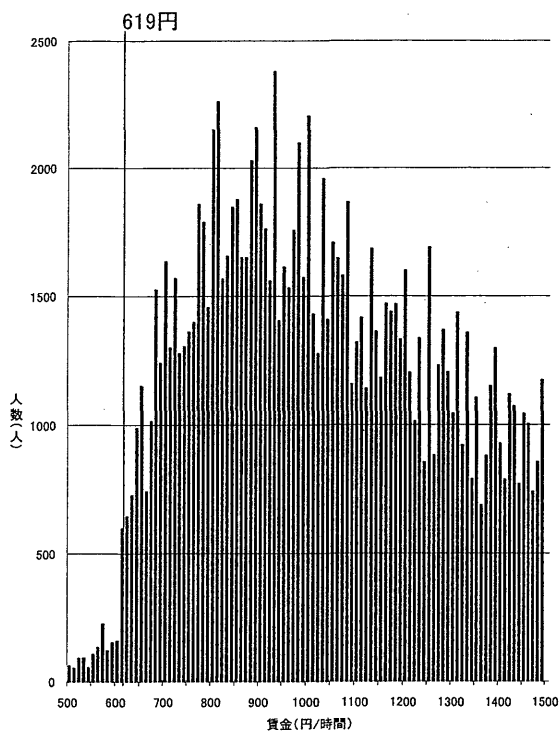


資料出所: 厚生労働省「平成20年賃金構造基本統計調査特別集計」

(注) グラフ内記載の額は平成19年度最低賃金額である。また、500円未満及び1500円以上の賃金分布はグラフ上省略している。

一般

宮崎(D)

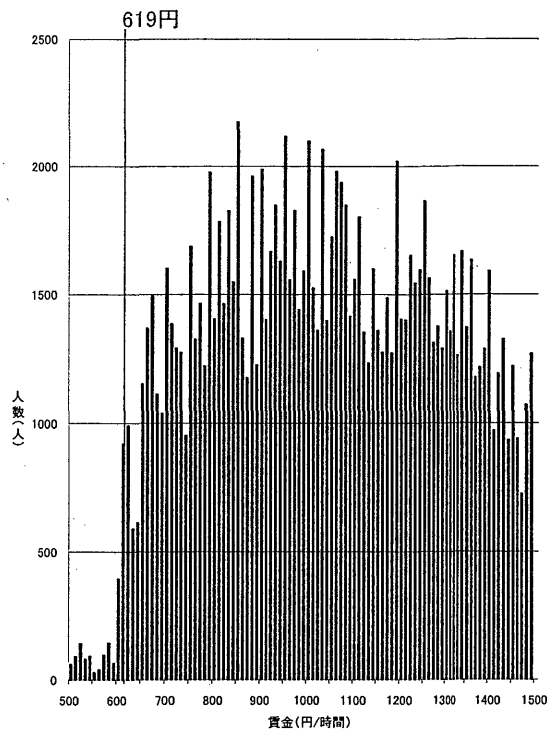


資料出所:厚生労働省「平成20年賃金構造基本統計調査特別集計」

(注)グラフ内記載の額は平成19年度最低賃金額である。また、500円未満及び1500円以上の賃金分布はグラフ上省略している。

一般

長崎(D)

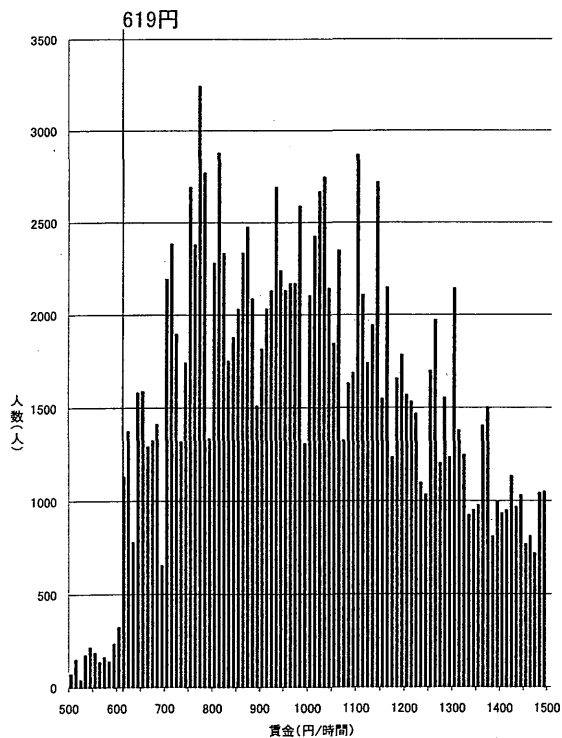


資料出所:厚生労働省「平成20年賃金構造基本統計調査特別集計」

(注)グラフ内記載の額は平成19年度最低賃金額である。また、500円未満及び1500円以上の賃金分布はグラフ上省略している。

一般

青森(D)

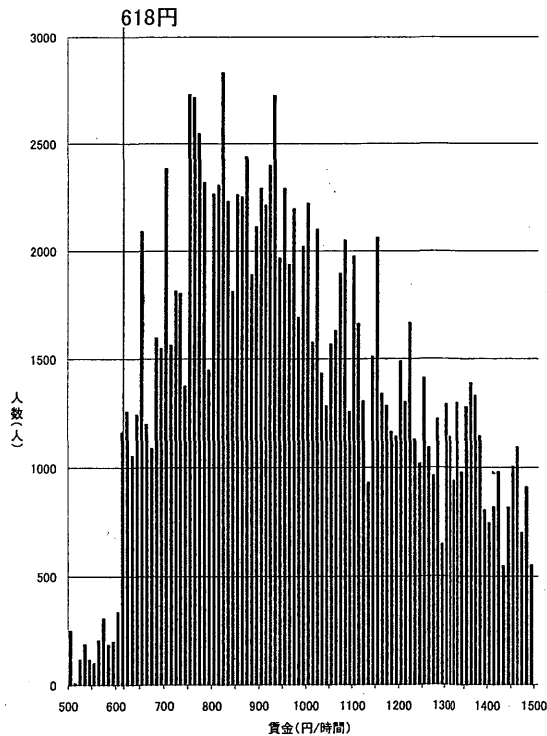


資料出所:厚生労働省「平成20年賃金構造基本統計調査特別集計」

(注)グラフ内記載の額は平成19年度最低賃金額である。また、500円未満及び1500円以上の賃金分布はグラフ上省略している。

一般

沖縄(D)



資料出所:厚生労働省「平成20年賃金構造基本統計調査特別集計」

(注)グラフ内記載の額は平成19年度最低賃金額である。また、500円未満及び1500円以上の賃金分布はグラフ上省略している。

一般