

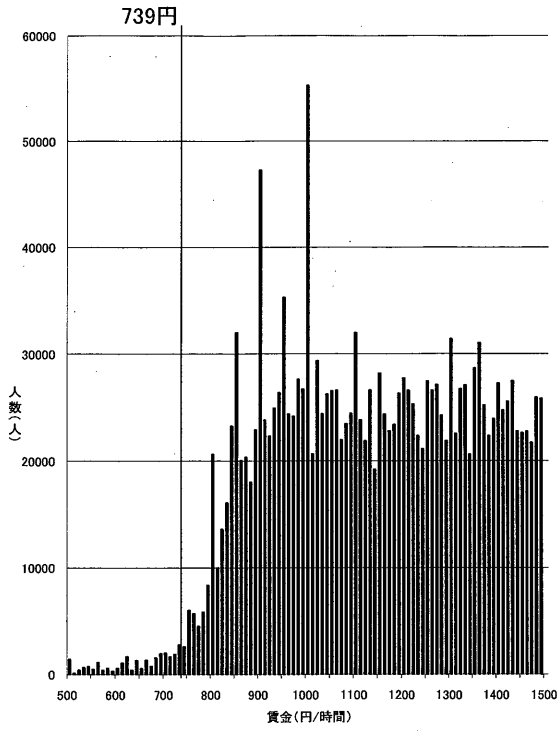
賃金分布に関する資料

資料No. 4 - 1	時間当たり賃金分布（一般労働者・短時間労働者計） …	1
資料No. 4 - 2	時間当たり賃金分布（一般労働者） ……………	14
資料No. 4 - 3	時間当たり賃金分布（短時間労働者） ……………	27

時間当たり賃金分布(一般労働者)

資料No. 4-1

東京(A)

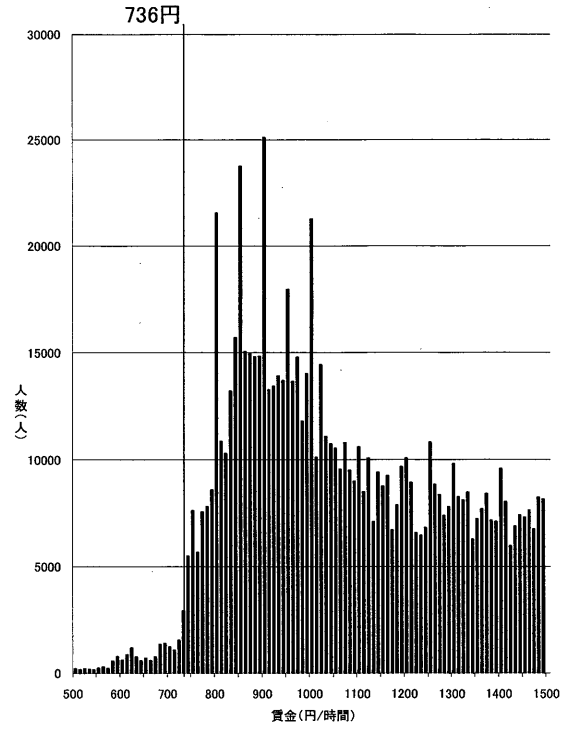


資料出所:厚生労働省「平成20年賃金構造基本統計調査特別集計」

(注)グラフ内記載の額は平成19年度最低賃金額である。また、500円未満及び1500円以上の賃金分布はグラフ上省略している。

一般・短時間計

神奈川(A)

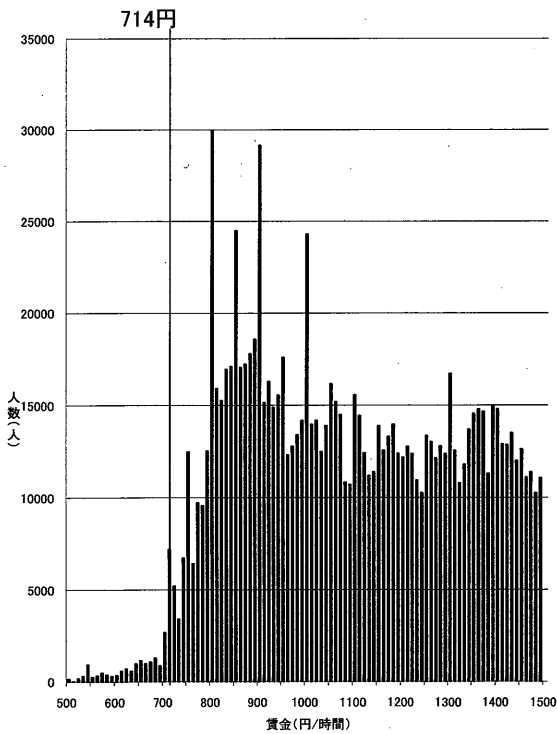


資料出所:厚生労働省「平成20年賃金構造基本統計調査特別集計」

(注)グラフ内記載の額は平成19年度最低賃金額である。また、500円未満及び1500円以上の賃金分布はグラフ上省略している。

一般・短時間計

愛知(A)

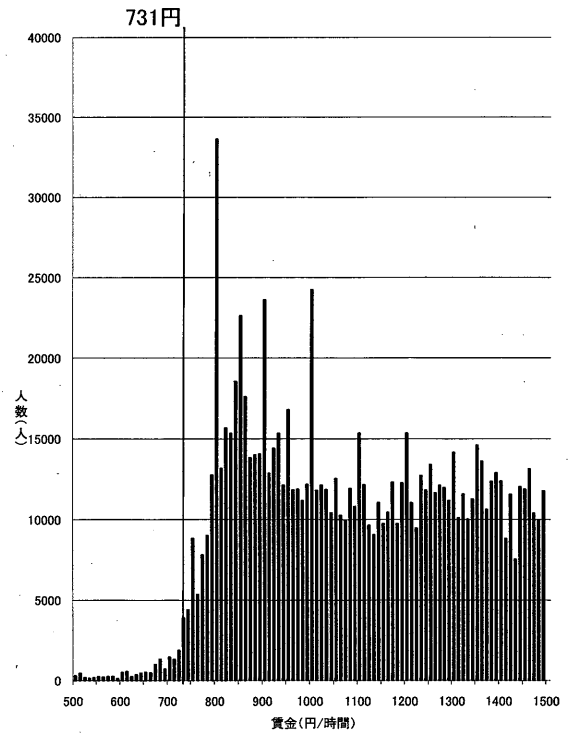


資料出所:厚生労働省「平成20年賃金構造基本統計調査特別集計」

(注)グラフ内記載の額は平成19年度最低賃金額である。また、500円未満及び1500円以上の賃金分布はグラフ上省略している。

一般・短時間計

大阪(A)

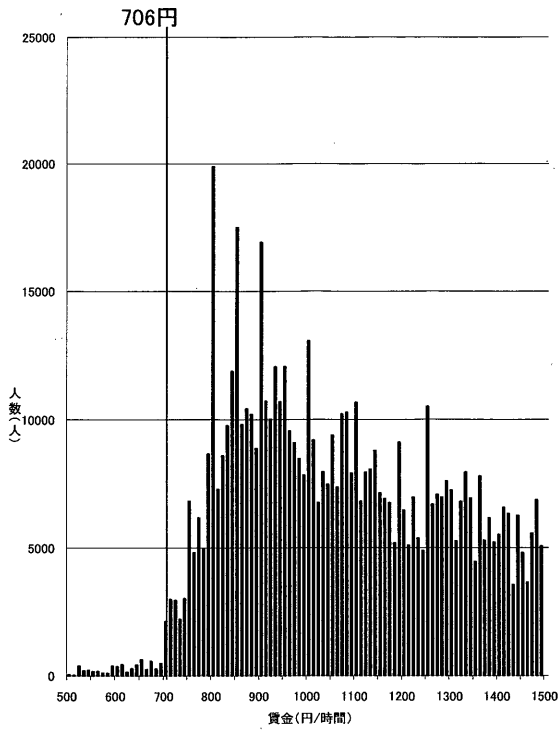


資料出所:厚生労働省「平成20年賃金構造基本統計調査特別集計」

(注)グラフ内記載の額は平成19年度最低賃金額である。また、500円未満及び1500円以上の賃金分布はグラフ上省略している。

一般・短時間計

千葉(A)

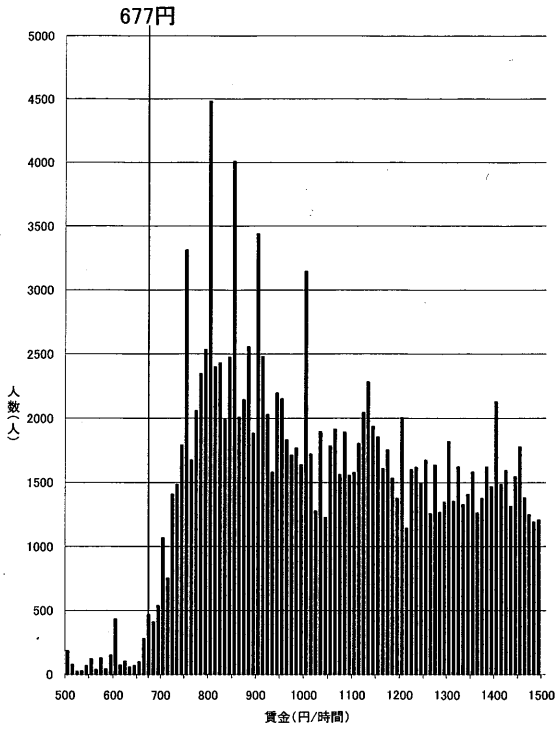


資料出所:厚生労働省「平成20年賃金構造基本統計調査特別集計」

(注)グラフ内記載の額は平成19年度最低賃金額である。また、500円未満及び1500円以上の賃金分布はグラフ上省略している。

一般・短時間計

滋賀(B)

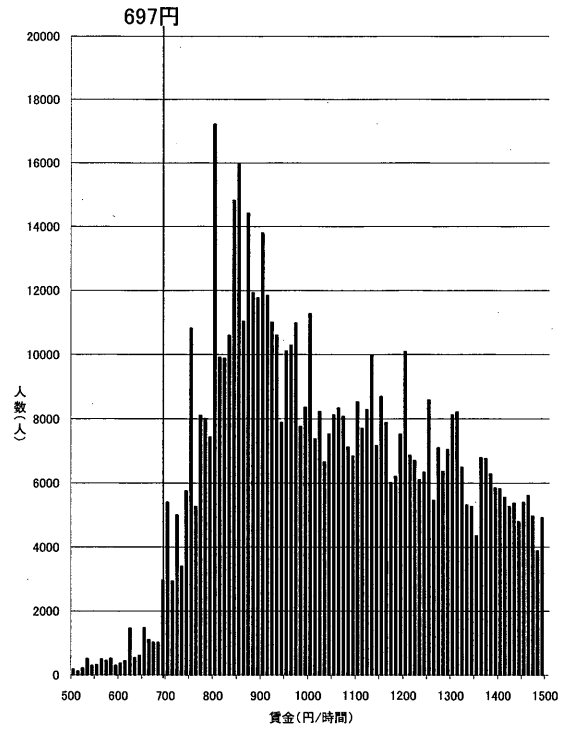


資料出所:厚生労働省「平成20年賃金構造基本統計調査特別集計」

(注)グラフ内記載の額は平成19年度最低賃金額である。また、500円未満及び1500円以上の賃金分布はグラフ上省略している。

一般・短時間計

兵庫(B)

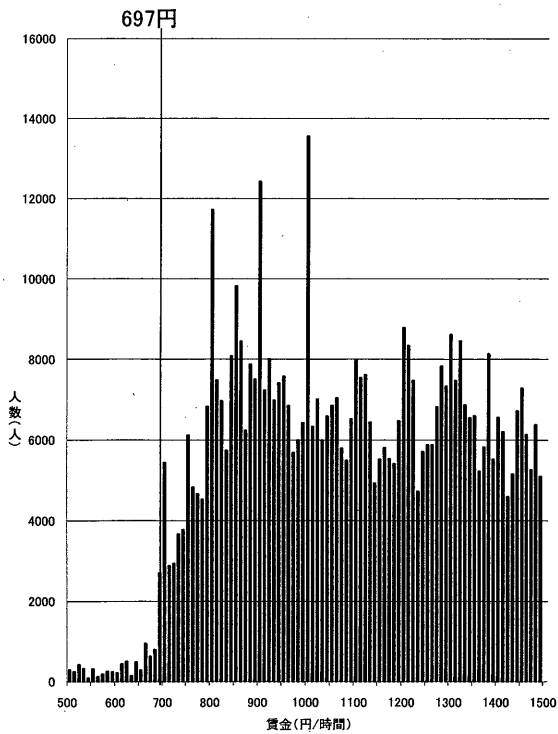


資料出所:厚生労働省「平成20年賃金構造基本統計調査特別集計」

(注)グラフ内記載の額は平成19年度最低賃金額である。また、500円未満及び1500円以上の賃金分布はグラフ上省略している。

一般・短時間計

静岡(B)

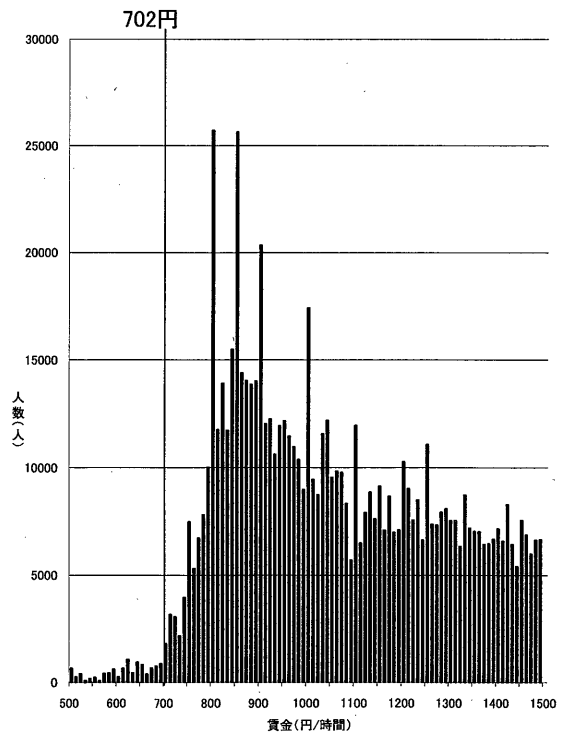


資料出所:厚生労働省「平成20年賃金構造基本統計調査特別集計」

(注)グラフ内記載の額は平成19年度最低賃金額である。また、500円未満及び1500円以上の賃金分布はグラフ上省略している。

一般・短時間計

埼玉(B)

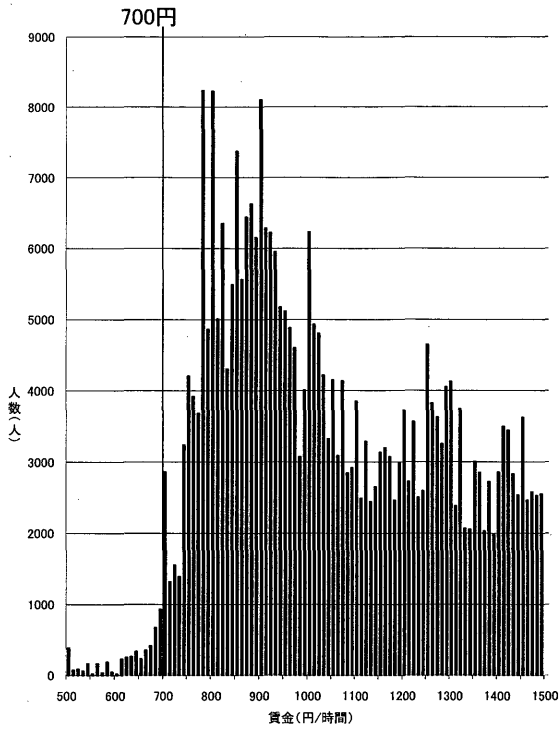


資料出所:厚生労働省「平成20年賃金構造基本統計調査特別集計」

(注)グラフ内記載の額は平成19年度最低賃金額である。また、500円未満及び1500円以上の賃金分布はグラフ上省略している。

一般・短時間計

京都(B)

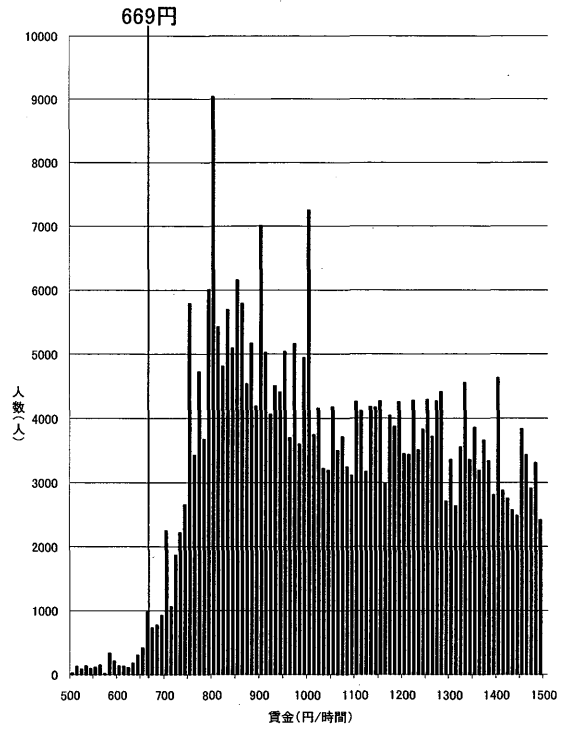


資料出所:厚生労働省「平成20年賃金構造基本統計調査特別集計」

(注)グラフ内記載の額は平成19年度最低賃金額である。また、500円未満及び1500円以上の賃金分布はグラフ上省略している。

一般・短時間計

長野(B)

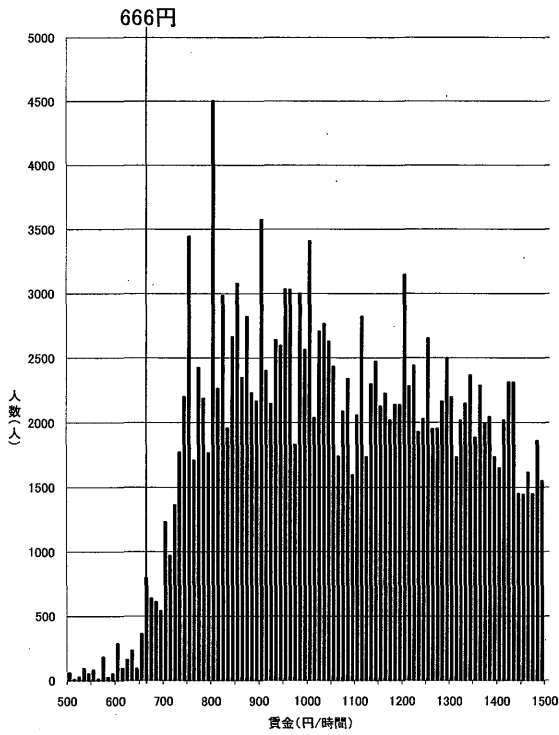


資料出所:厚生労働省「平成20年賃金構造基本統計調査特別集計」

(注)グラフ内記載の額は平成19年度最低賃金額である。また、500円未満及び1500円以上の賃金分布はグラフ上省略している。

一般・短時間計

富山(B)

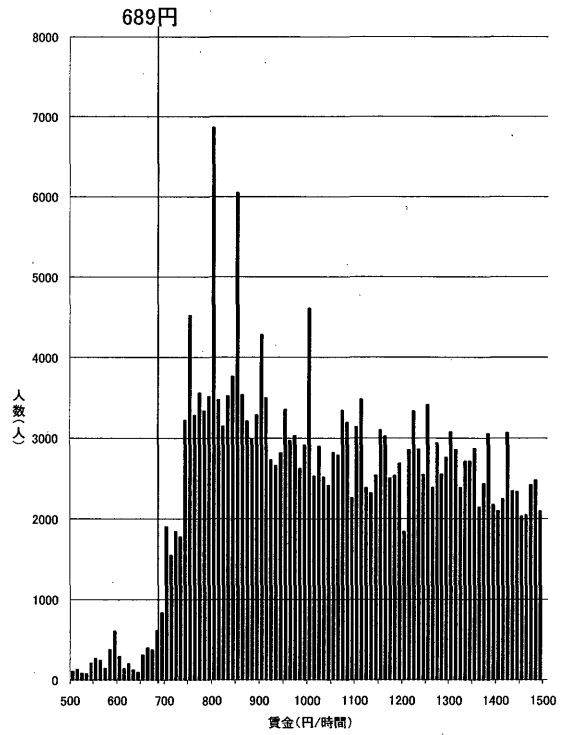


資料出所:厚生労働省「平成20年賃金構造基本統計調査特別集計」

(注)グラフ内記載の額は平成19年度最低賃金額である。また、500円未満及び1500円以上の賃金分布はグラフ上省略している。

一般・短時間計

三重(B)



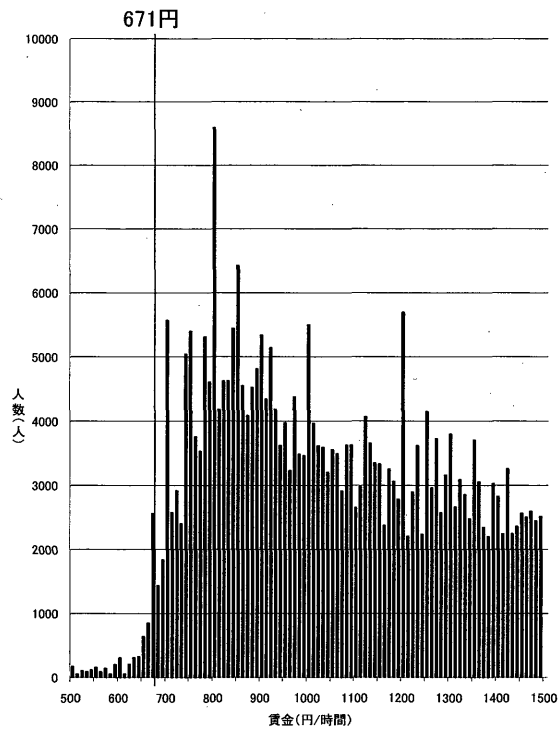
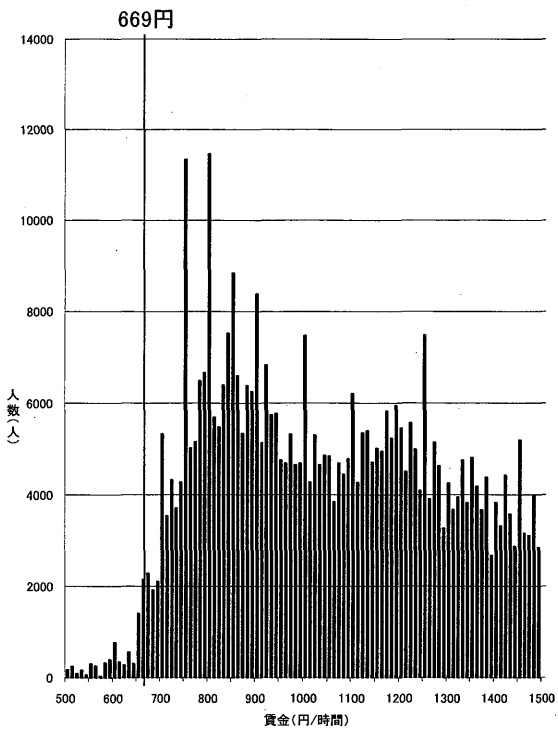
資料出所:厚生労働省「平成20年賃金構造基本統計調査特別集計」

(注)グラフ内記載の額は平成19年度最低賃金額である。また、500円未満及び1500円以上の賃金分布はグラフ上省略している。

一般・短時間計

広島(B)

栃木(B)



資料出所: 厚生労働省「平成20年賃金構造基本統計調査特別集計」

資料出所: 厚生労働省「平成20年賃金構造基本統計調査特別集計」

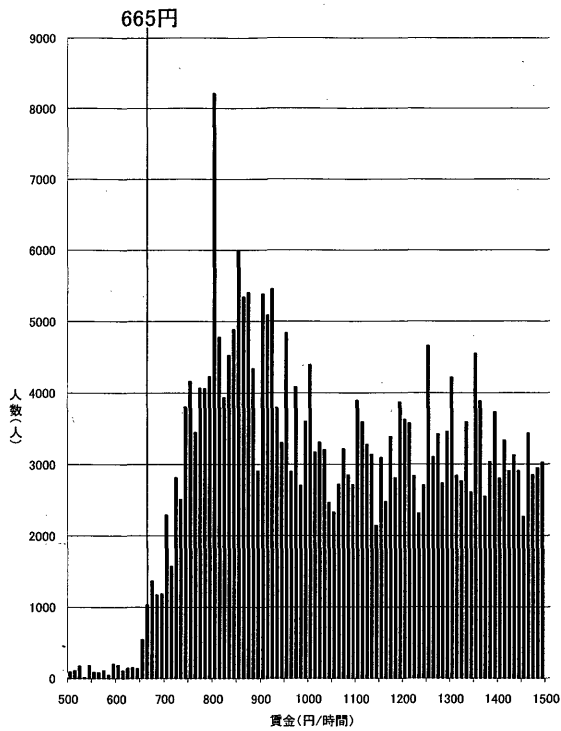
(注) グラフ内記載の額は平成19年度最低賃金額である。また、500円未満及び1500円以上の賃金分布はグラフ上省略している。

(注) グラフ内記載の額は平成19年度最低賃金額である。また、500円未満及び1500円以上の賃金分布はグラフ上省略している。

一般・短時間計

一般・短時間計

茨城(C)

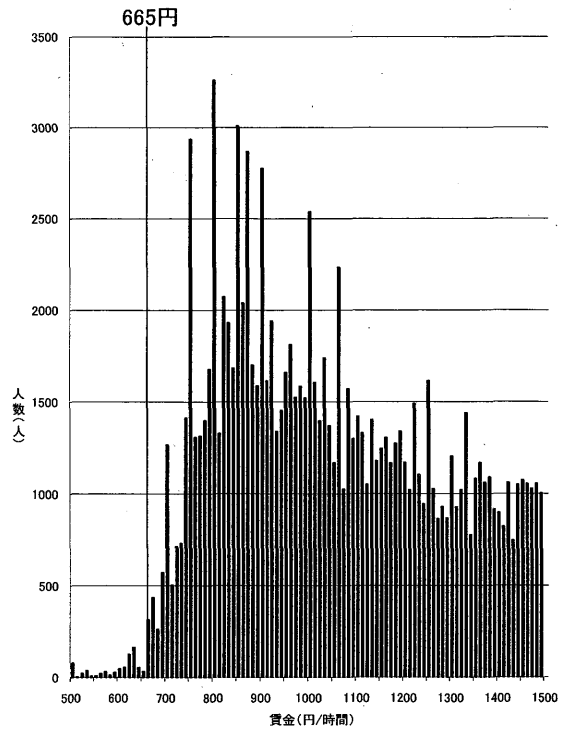


資料出所:厚生労働省「平成20年賃金構造基本統計調査特別集計」

(注)グラフ内記載の額は平成19年度最低賃金額である。また、500円未満及び1500円以上の賃金分布はグラフ上省略している。

一般・短時間計

山梨(C)

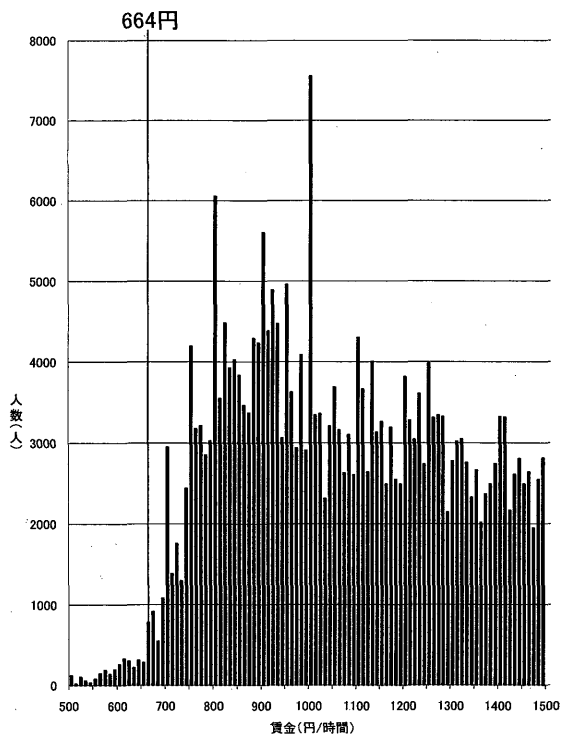


資料出所:厚生労働省「平成20年賃金構造基本統計調査特別集計」

(注)グラフ内記載の額は平成19年度最低賃金額である。また、500円未満及び1500円以上の賃金分布はグラフ上省略している。

一般・短時間計

群馬(C)

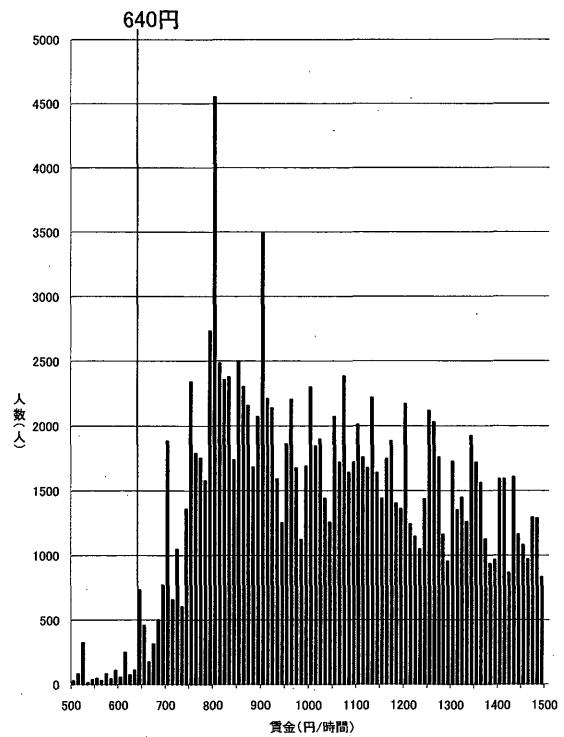


資料出所:厚生労働省「平成20年賃金構造基本統計調査特別集計」

(注)グラフ内記載の額は平成19年度最低賃金額である。また、500円未満及び1500円以上の賃金分布はグラフ上省略している。

一般・短時間計

香川(C)

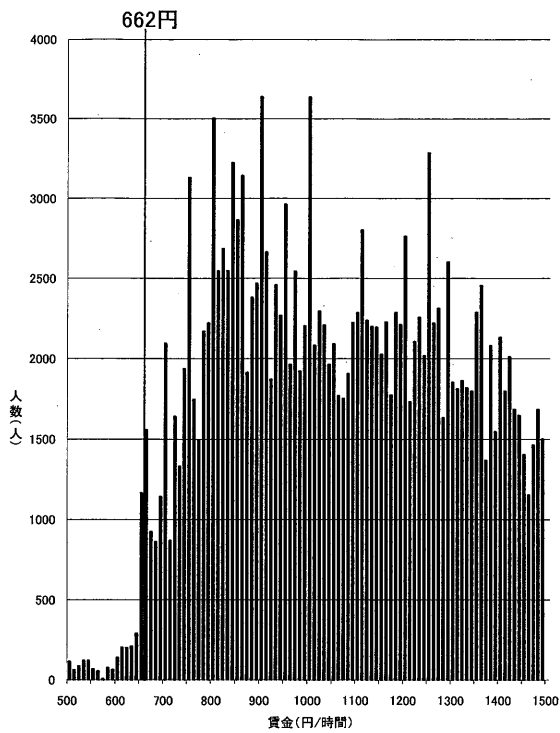


資料出所:厚生労働省「平成20年賃金構造基本統計調査特別集計」

(注)グラフ内記載の額は平成19年度最低賃金額である。また、500円未満及び1500円以上の賃金分布はグラフ上省略している。

一般・短時間計

石川(C)

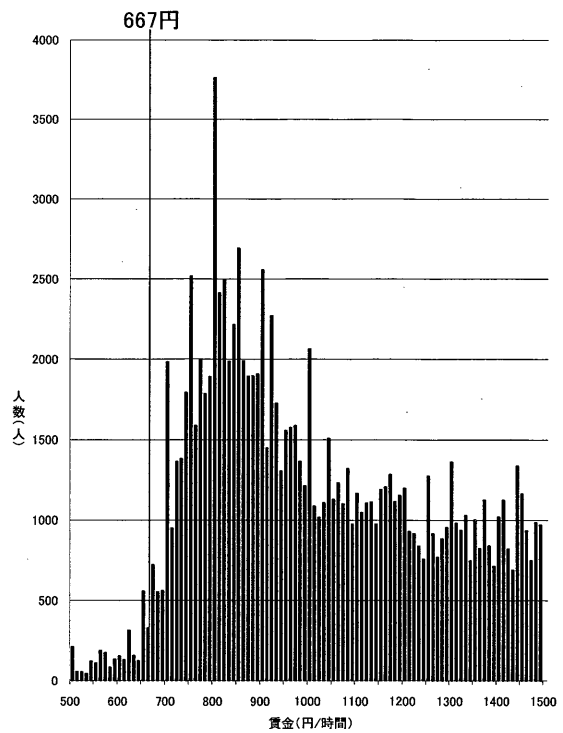


資料出所: 厚生労働省「平成20年賃金構造基本統計調査特別集計」

(注) グラフ内記載の額は平成19年度最低賃金額である。また、500円未満及び1500円以上の賃金分布はグラフ上省略している。

一般・短時間計

奈良(C)

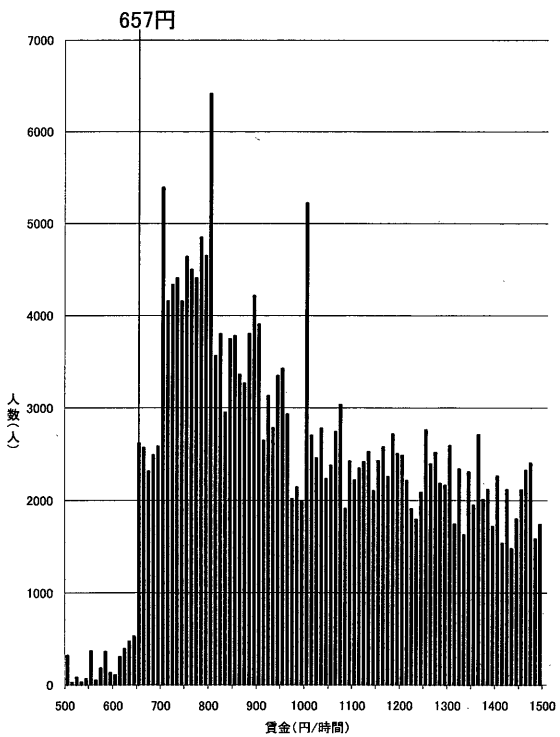


資料出所: 厚生労働省「平成20年賃金構造基本統計調査特別集計」

(注) グラフ内記載の額は平成19年度最低賃金額である。また、500円未満及び1500円以上の賃金分布はグラフ上省略している。

一般・短時間計

山口(C)

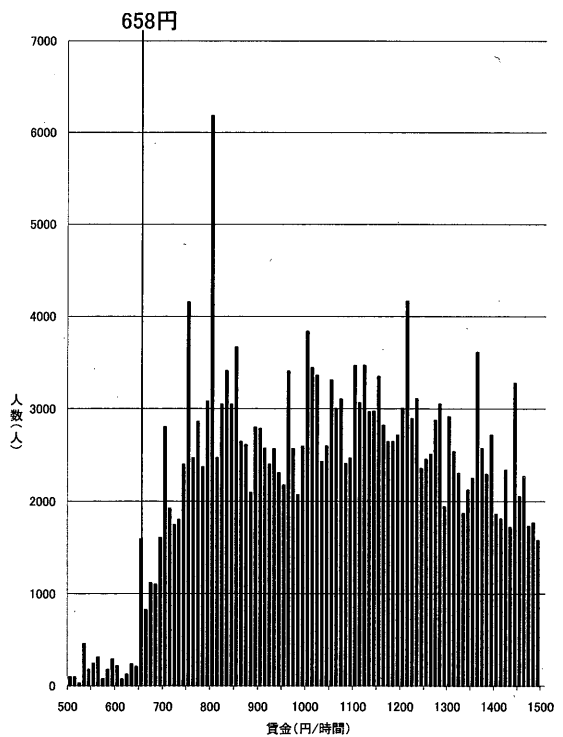


資料出所: 厚生労働省「平成20年賃金構造基本統計調査特別集計」

(注) グラフ内記載の額は平成19年度最低賃金額である。また、500円未満及び1500円以上の賃金分布はグラフ上省略している。

一般・短時間計

岡山(C)

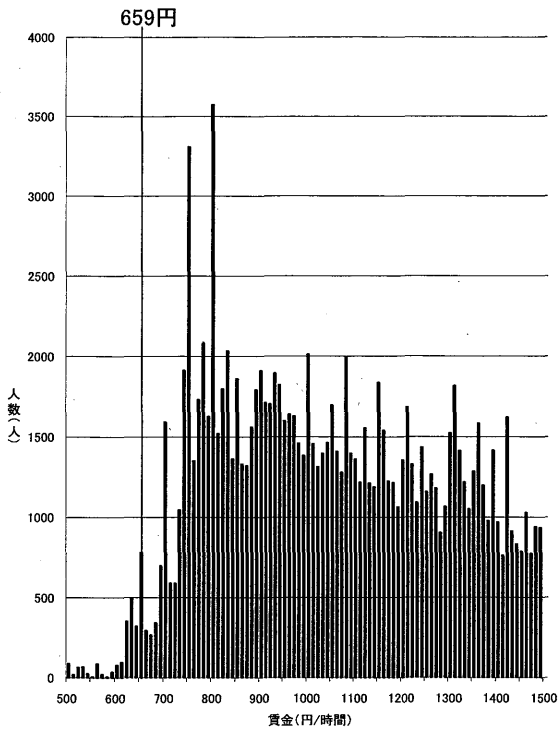


資料出所: 厚生労働省「平成20年賃金構造基本統計調査特別集計」

(注) グラフ内記載の額は平成19年度最低賃金額である。また、500円未満及び1500円以上の賃金分布はグラフ上省略している。

一般・短時間計

福井(C)

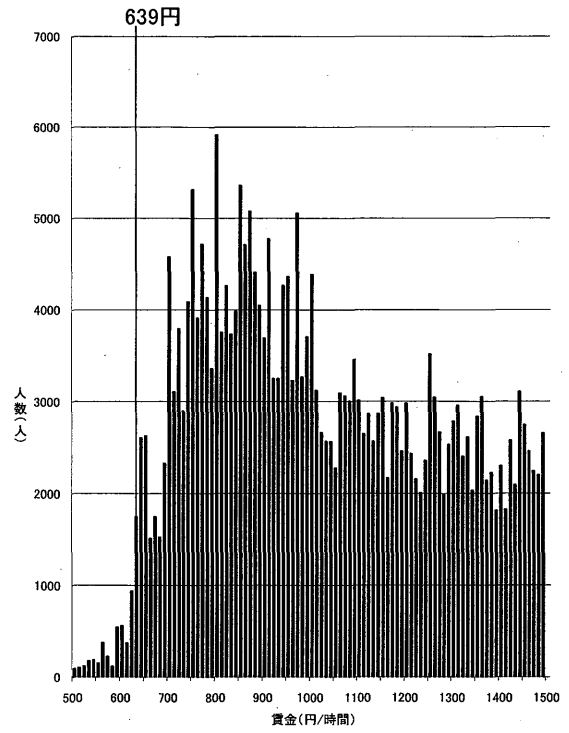


資料出所:厚生労働省「平成20年賃金構造基本統計調査特別集計」

(注)グラフ内記載の額は平成19年度最低賃金額である。また、500円未満及び1500円以上の賃金分布はグラフ上省略している。

一般・短時間計

宮城(C)

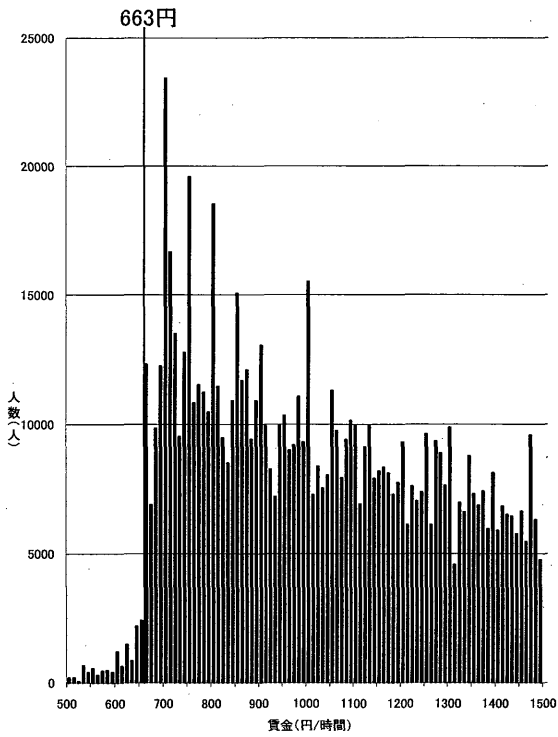


資料出所:厚生労働省「平成20年賃金構造基本統計調査特別集計」

(注)グラフ内記載の額は平成19年度最低賃金額である。また、500円未満及び1500円以上の賃金分布はグラフ上省略している。

一般・短時間計

福岡(C)

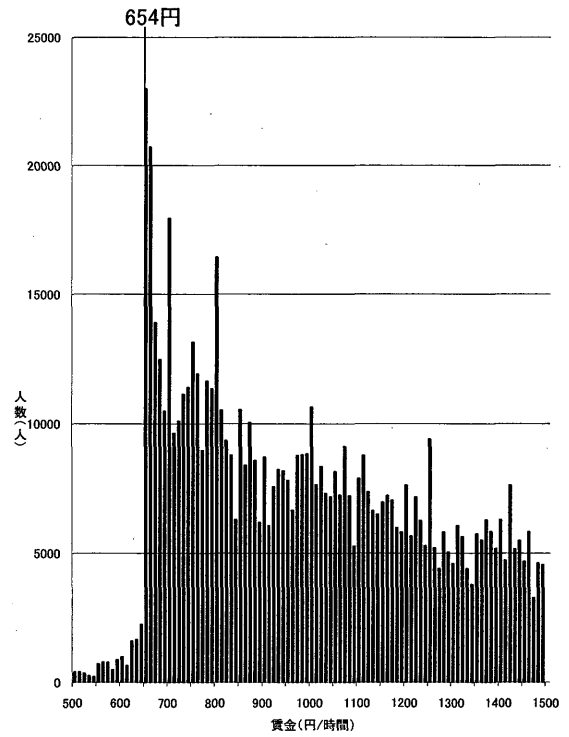


資料出所:厚生労働省「平成20年賃金構造基本統計調査特別集計」

(注)グラフ内記載の額は平成19年度最低賃金額である。また、500円未満及び1500円以上の賃金分布はグラフ上省略している。

一般・短時間計

北海道(C)

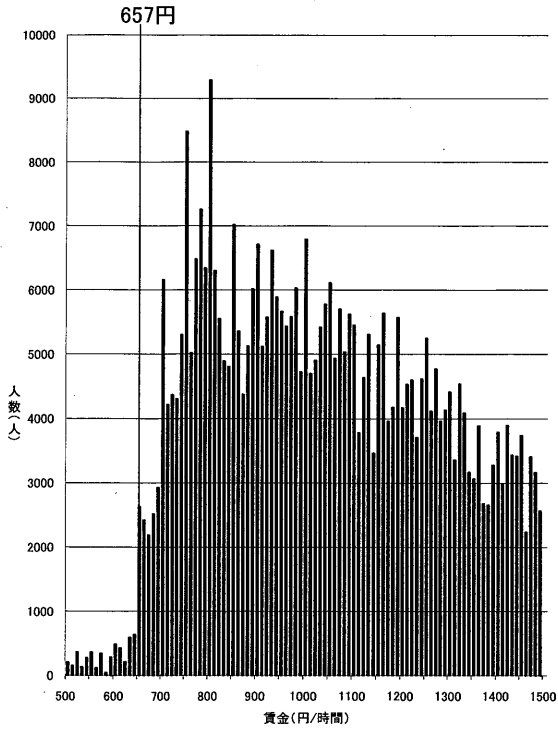


資料出所:厚生労働省「平成20年賃金構造基本統計調査特別集計」

(注)グラフ内記載の額は平成19年度最低賃金額である。また、500円未満及び1500円以上の賃金分布はグラフ上省略している。

一般・短時間計

新潟(C)

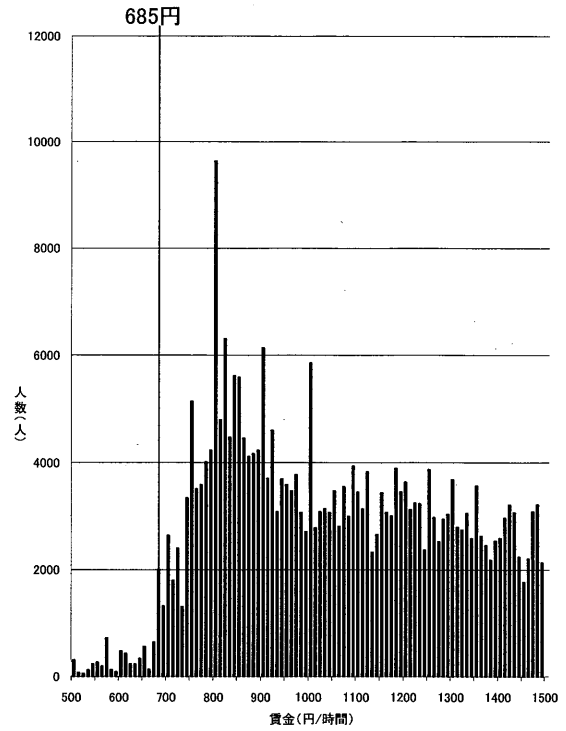


資料出所:厚生労働省「平成20年賃金構造基本統計調査特別集計」

(注)グラフ内記載の額は平成19年度最低賃金額である。また、500円未満及び1500円以上の賃金分布はグラフ上省略している。

一般・短時間計

岐阜(C)

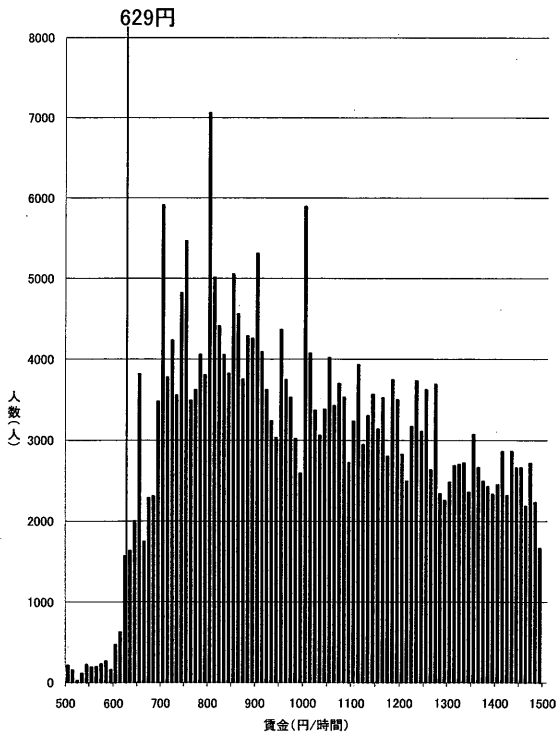


資料出所:厚生労働省「平成20年賃金構造基本統計調査特別集計」

(注)グラフ内記載の額は平成19年度最低賃金額である。また、500円未満及び1500円以上の賃金分布はグラフ上省略している。

一般・短時間計

福島(C)

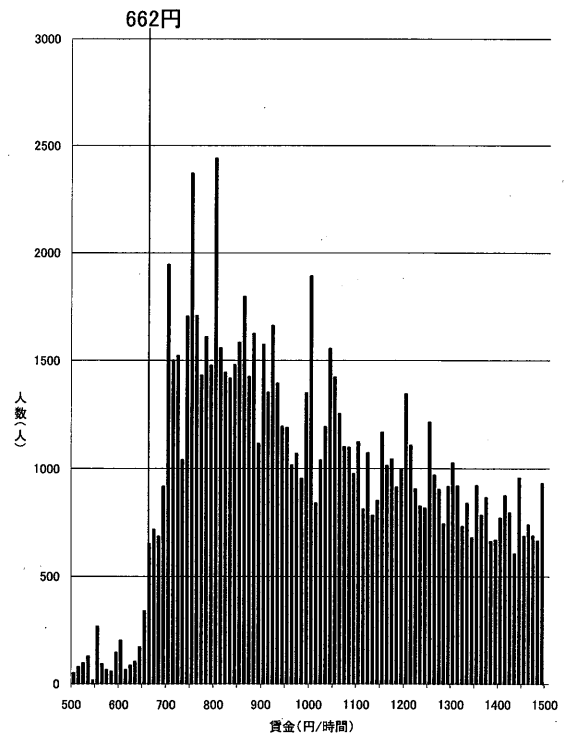


資料出所:厚生労働省「平成20年賃金構造基本統計調査特別集計」

(注)グラフ内記載の額は平成19年度最低賃金額である。また、500円未満及び1500円以上の賃金分布はグラフ上省略している。

一般・短時間計

和歌山(C)

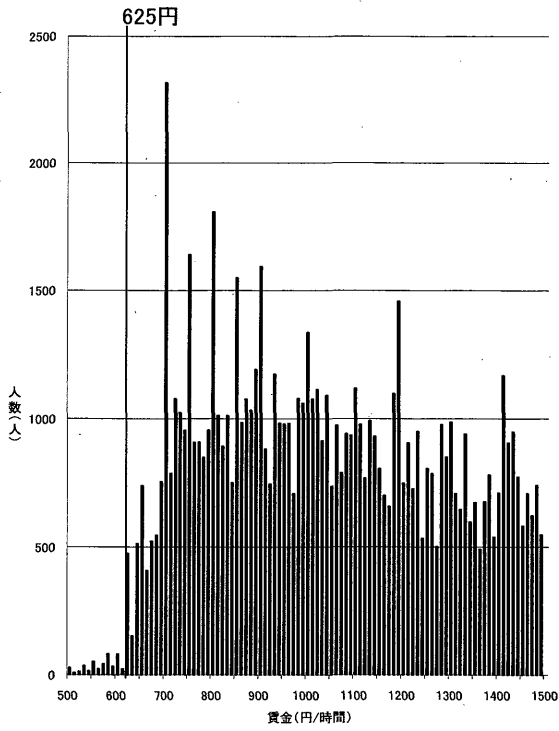


資料出所:厚生労働省「平成20年賃金構造基本統計調査特別集計」

(注)グラフ内記載の額は平成19年度最低賃金額である。また、500円未満及び1500円以上の賃金分布はグラフ上省略している。

一般・短時間計

徳島(D)

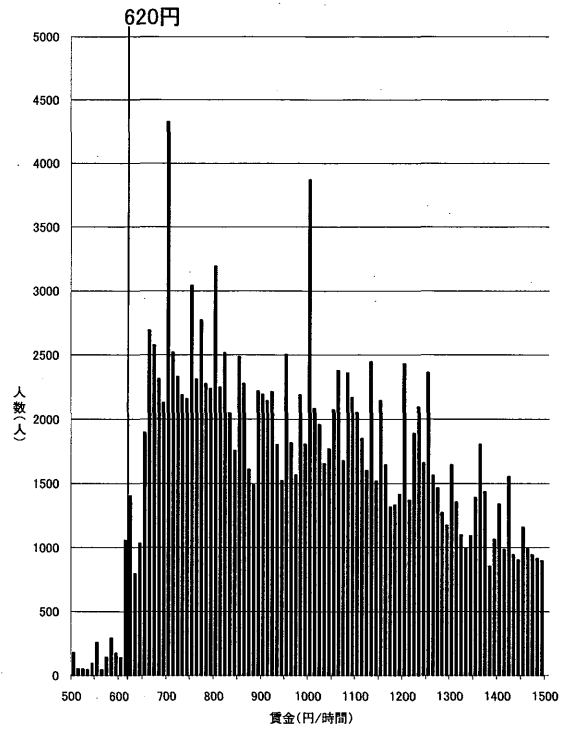


資料出所:厚生労働省「平成20年賃金構造基本統計調査特別集計」

(注)グラフ内記載の額は平成19年度最低賃金額である。また、500円未満及び1500円以上の賃金分布はグラフ上省略している。

一般・短時間計

大分(D)

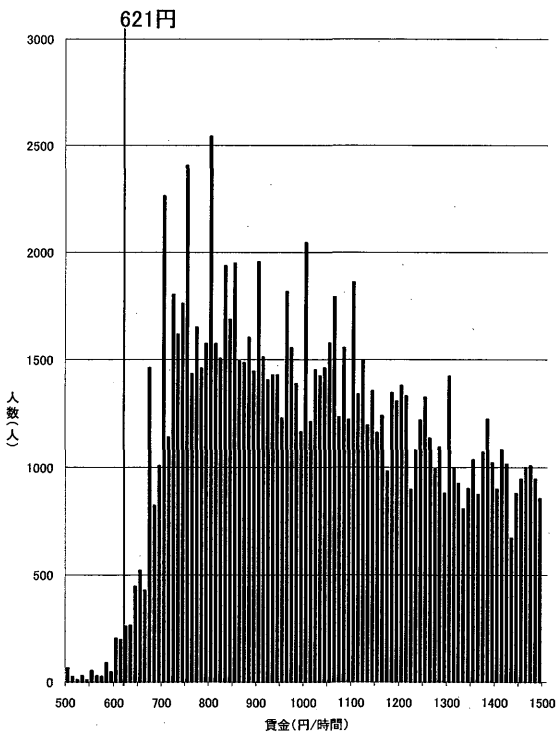


資料出所:厚生労働省「平成20年賃金構造基本統計調査特別集計」

(注)グラフ内記載の額は平成19年度最低賃金額である。また、500円未満及び1500円以上の賃金分布はグラフ上省略している。

一般・短時間計

島根(D)

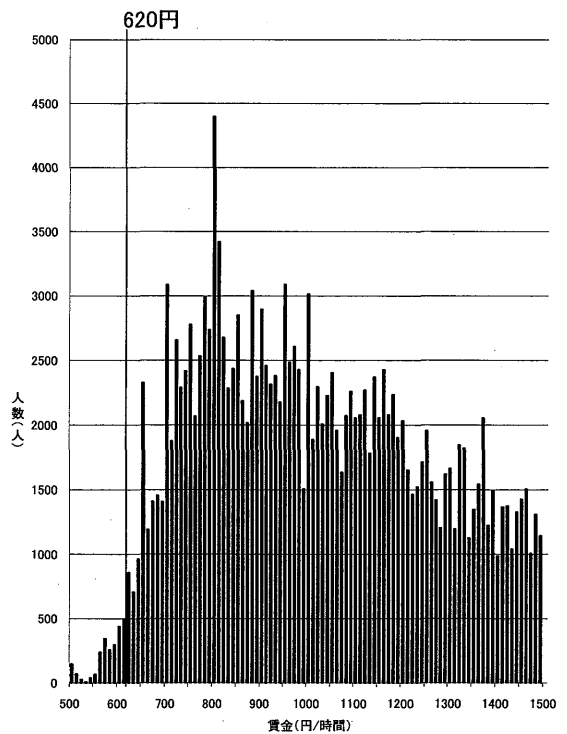


資料出所:厚生労働省「平成20年賃金構造基本統計調査特別集計」

(注)グラフ内記載の額は平成19年度最低賃金額である。また、500円未満及び1500円以上の賃金分布はグラフ上省略している。

一般・短時間計

山形(D)

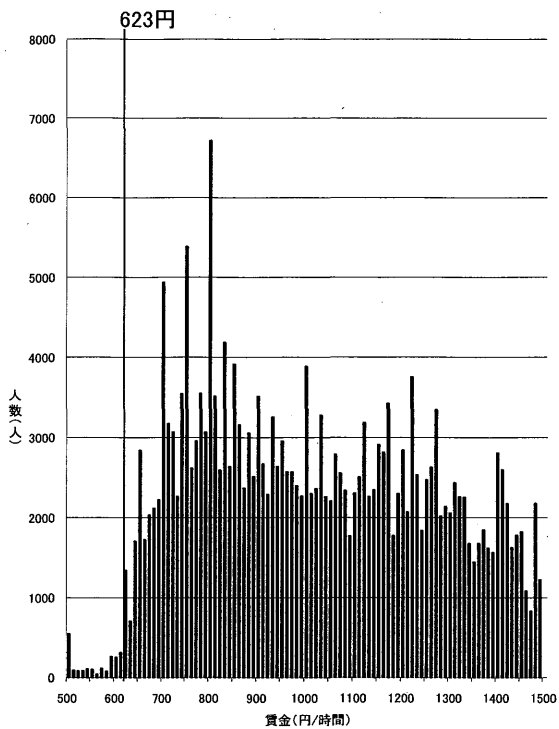


資料出所:厚生労働省「平成20年賃金構造基本統計調査特別集計」

(注)グラフ内記載の額は平成19年度最低賃金額である。また、500円未満及び1500円以上の賃金分布はグラフ上省略している。

一般・短時間計

愛媛(D)

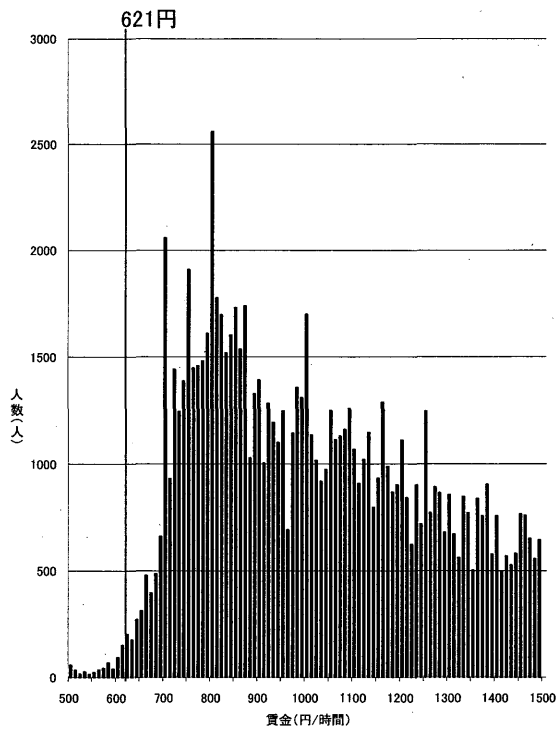


資料出所: 厚生労働省「平成20年賃金構造基本統計調査特別集計」

(注) グラフ内記載の額は平成19年度最低賃金額である。また、500円未満及び1500円以上の賃金分布はグラフ上省略している。

一般・短時間計

鳥取(D)

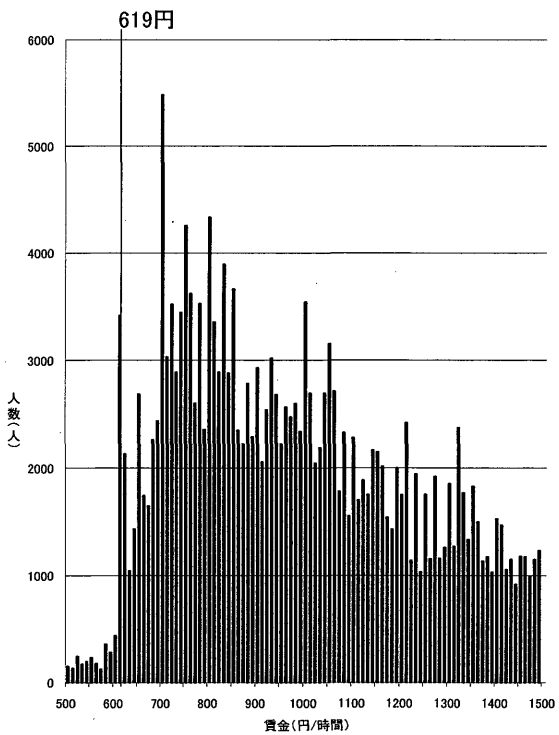


資料出所: 厚生労働省「平成20年賃金構造基本統計調査特別集計」

(注) グラフ内記載の額は平成19年度最低賃金額である。また、500円未満及び1500円以上の賃金分布はグラフ上省略している。

一般・短時間計

岩手(D)

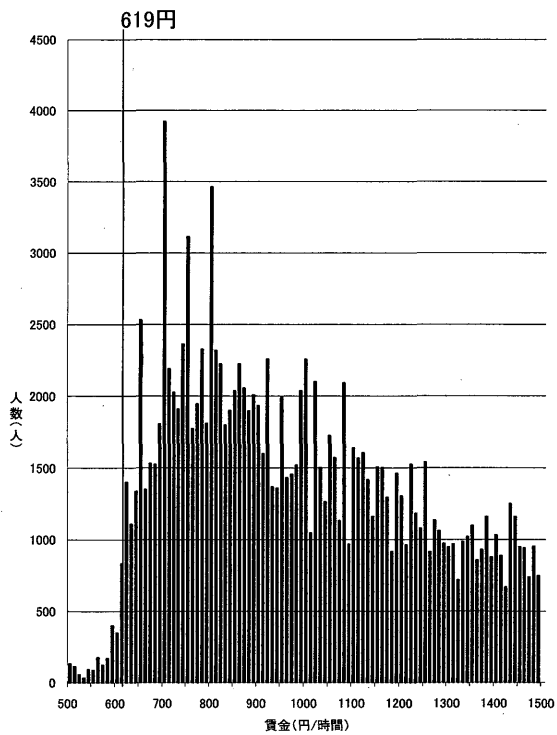


資料出所: 厚生労働省「平成20年賃金構造基本統計調査特別集計」

(注) グラフ内記載の額は平成19年度最低賃金額である。また、500円未満及び1500円以上の賃金分布はグラフ上省略している。

一般・短時間計

佐賀(D)

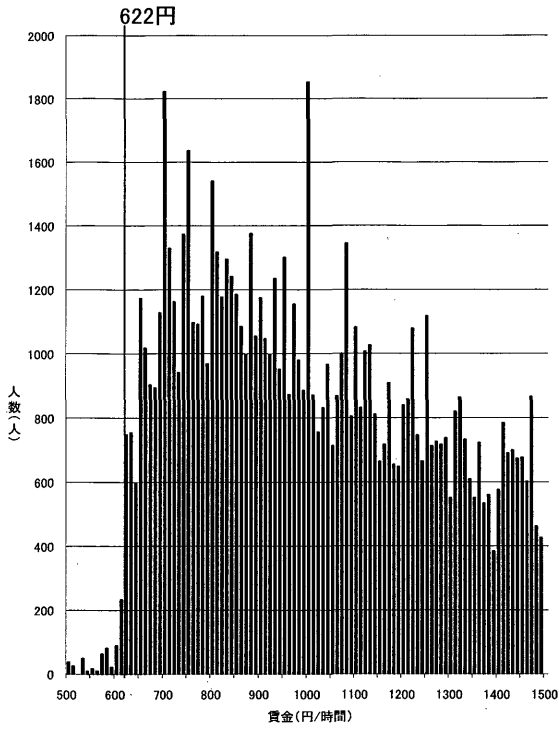


資料出所: 厚生労働省「平成20年賃金構造基本統計調査特別集計」

(注) グラフ内記載の額は平成19年度最低賃金額である。また、500円未満及び1500円以上の賃金分布はグラフ上省略している。

一般・短時間計

高知(D)

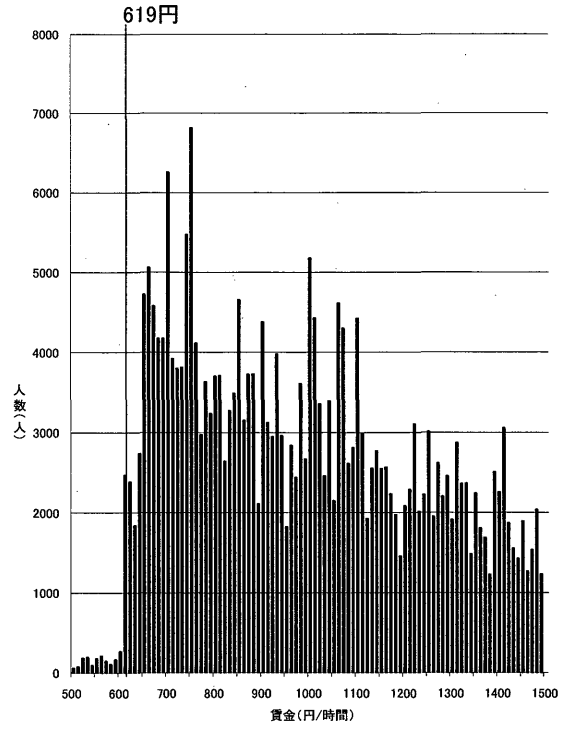


資料出所:厚生労働省「平成20年賃金構造基本統計調査特別集計」

(注)グラフ内記載の額は平成19年度最低賃金額である。また、500円未満及び1500円以上の賃金分布はグラフ上省略している。

一般・短時間計

鹿児島(D)

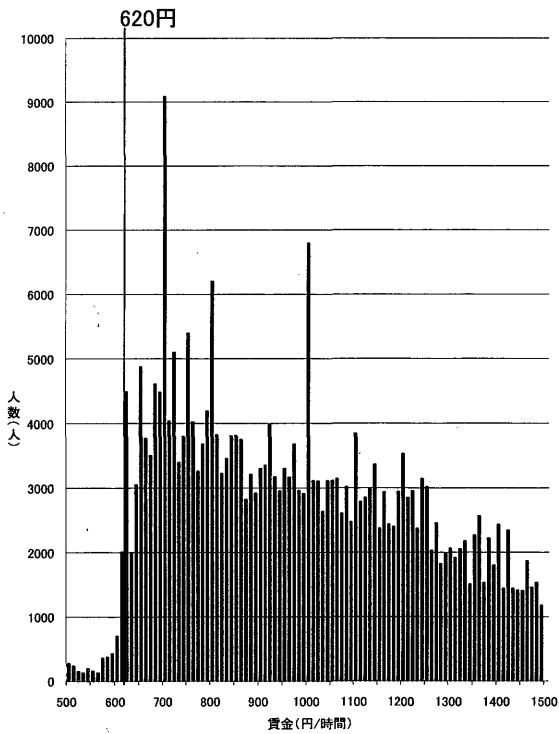


資料出所:厚生労働省「平成20年賃金構造基本統計調査特別集計」

(注)グラフ内記載の額は平成19年度最低賃金額である。また、500円未満及び1500円以上の賃金分布はグラフ上省略している。

一般・短時間計

熊本(D)

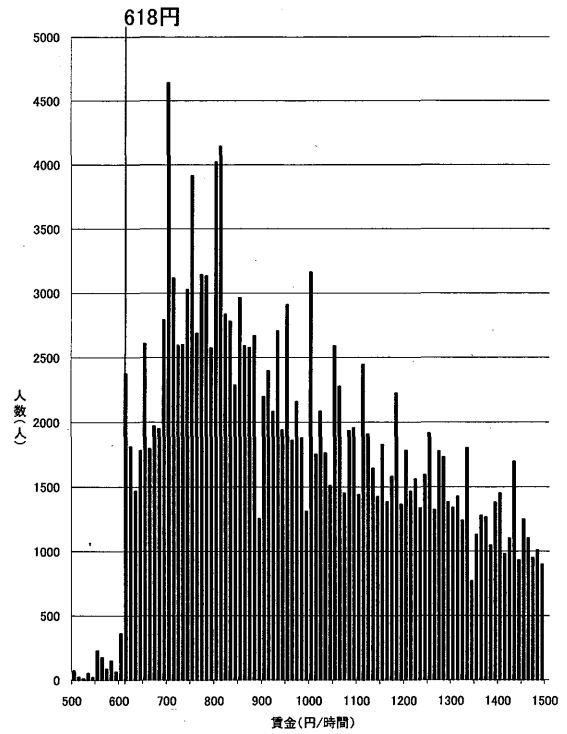


資料出所:厚生労働省「平成20年賃金構造基本統計調査特別集計」

(注)グラフ内記載の額は平成19年度最低賃金額である。また、500円未満及び1500円以上の賃金分布はグラフ上省略している。

一般・短時間計

秋田(D)

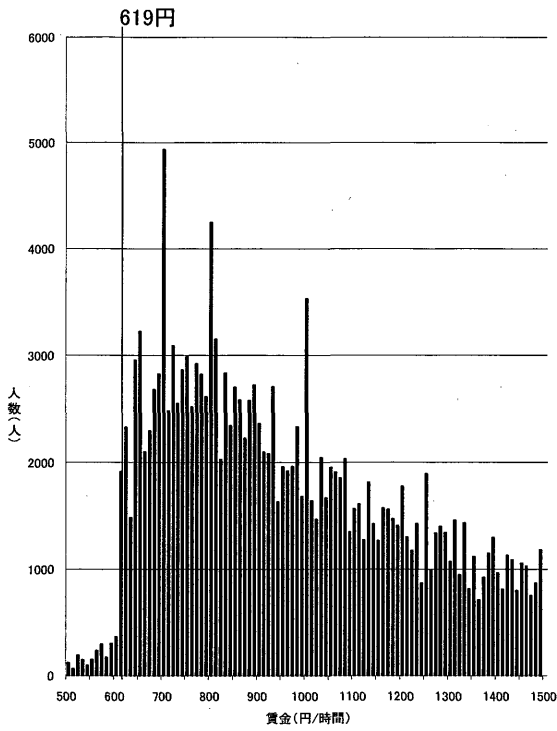


資料出所:厚生労働省「平成20年賃金構造基本統計調査特別集計」

(注)グラフ内記載の額は平成19年度最低賃金額である。また、500円未満及び1500円以上の賃金分布はグラフ上省略している。

一般・短時間計

宮崎(D)

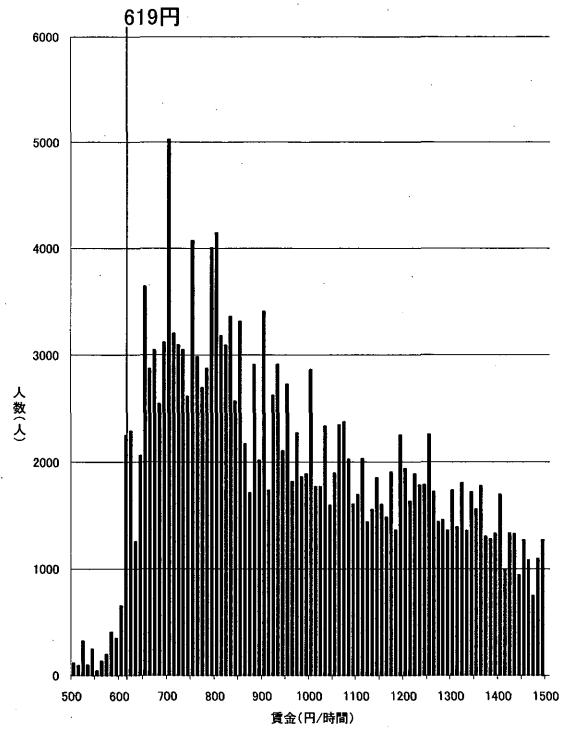


資料出所:厚生労働省「平成20年賃金構造基本統計調査特別集計」

(注)グラフ内記載の額は平成19年度最低賃金額である。また、500円未満及び1500円以上の賃金分布はグラフ上省略している。

一般・短時間計

長崎(D)

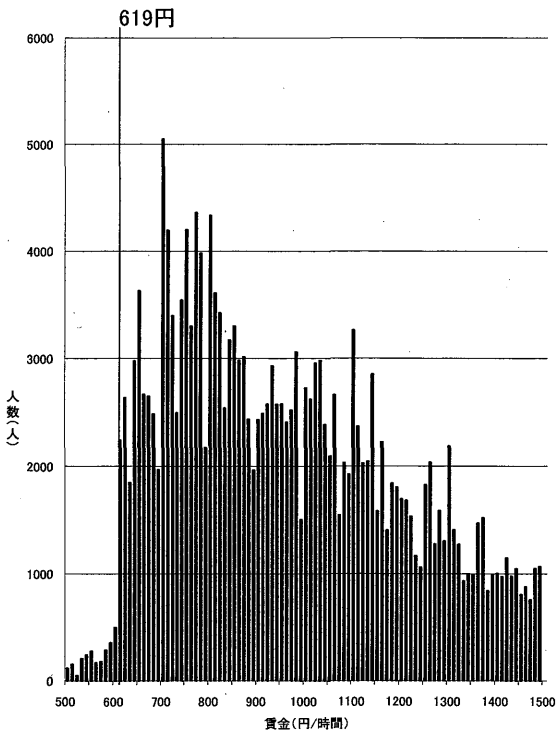


資料出所:厚生労働省「平成20年賃金構造基本統計調査特別集計」

(注)グラフ内記載の額は平成19年度最低賃金額である。また、500円未満及び1500円以上の賃金分布はグラフ上省略している。

一般・短時間計

青森(D)

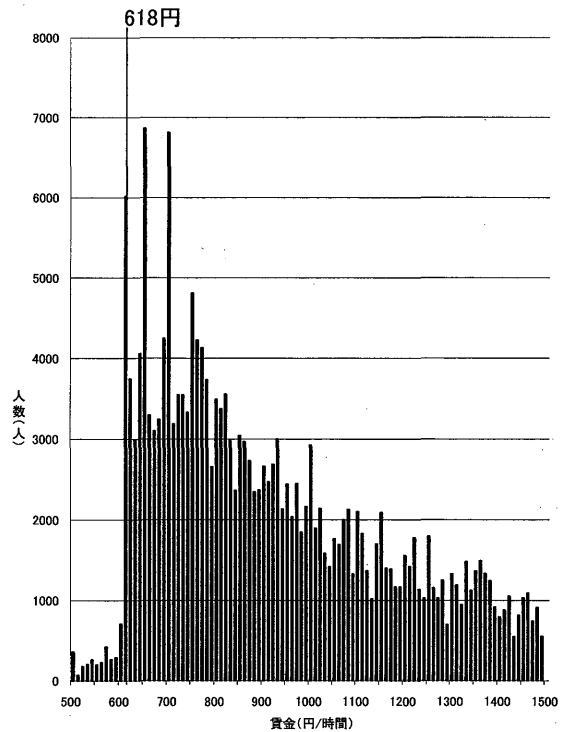


資料出所:厚生労働省「平成20年賃金構造基本統計調査特別集計」

(注)グラフ内記載の額は平成19年度最低賃金額である。また、500円未満及び1500円以上の賃金分布はグラフ上省略している。

一般・短時間計

沖縄(D)



資料出所:厚生労働省「平成20年賃金構造基本統計調査特別集計」

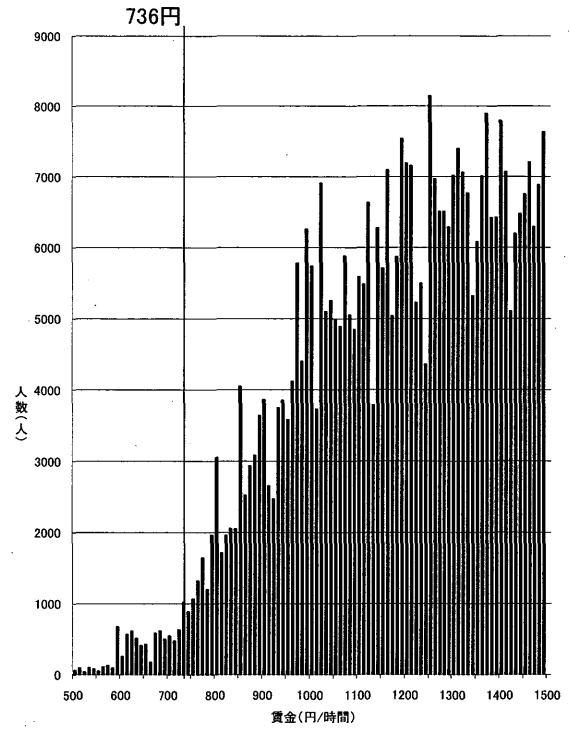
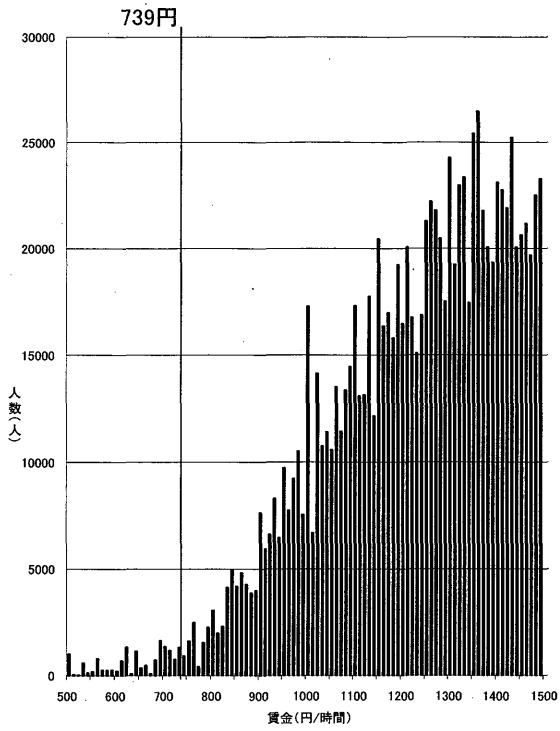
(注)グラフ内記載の額は平成19年度最低賃金額である。また、500円未満及び1500円以上の賃金分布はグラフ上省略している。

一般・短時間計

時間当たり賃金分布(一般労働者)

東京(A)

神奈川(A)



資料出所:厚生労働省「平成20年賃金構造基本統計調査特別集計」

(注)グラフ内記載の額は平成19年度最低賃金額である。また、500円未満及び1500円以上の賃金分布はグラフ上省略している。

資料出所:厚生労働省「平成20年賃金構造基本統計調査特別集計」

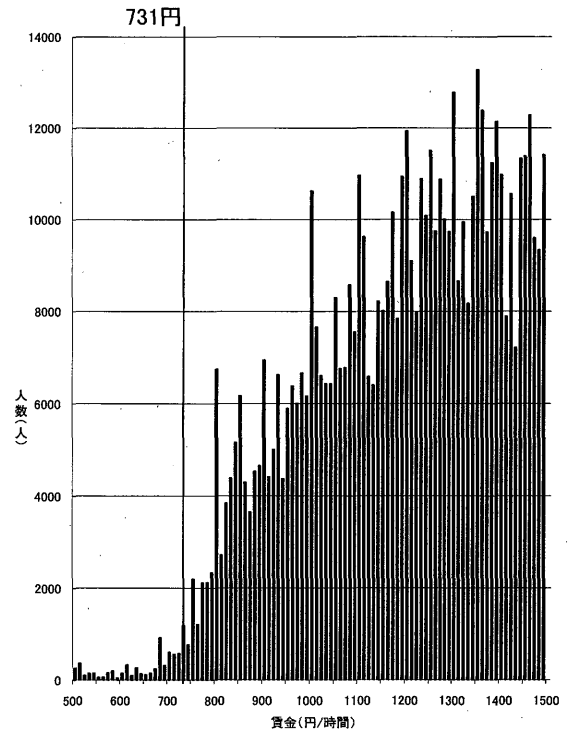
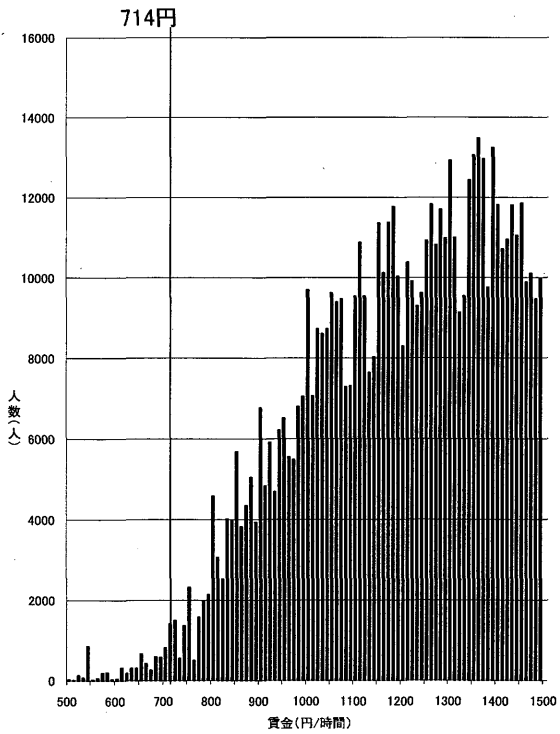
(注)グラフ内記載の額は平成19年度最低賃金額である。また、500円未満及び1500円以上の賃金分布はグラフ上省略している。

一般

一般

愛知(A)

大阪(A)



資料出所:厚生労働省「平成20年賃金構造基本統計調査特別集計」

(注)グラフ内記載の額は平成19年度最低賃金額である。また、500円未満及び1500円以上の賃金分布はグラフ上省略している。

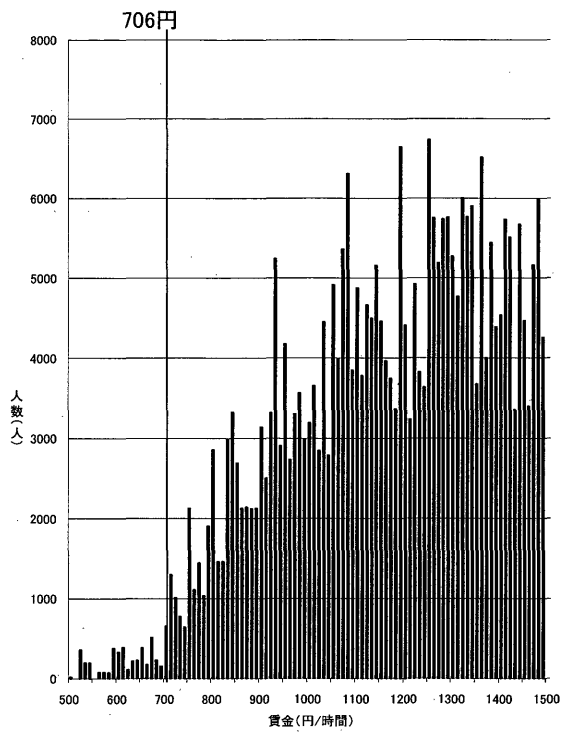
資料出所:厚生労働省「平成20年賃金構造基本統計調査特別集計」

(注)グラフ内記載の額は平成19年度最低賃金額である。また、500円未満及び1500円以上の賃金分布はグラフ上省略している。

一般

一般

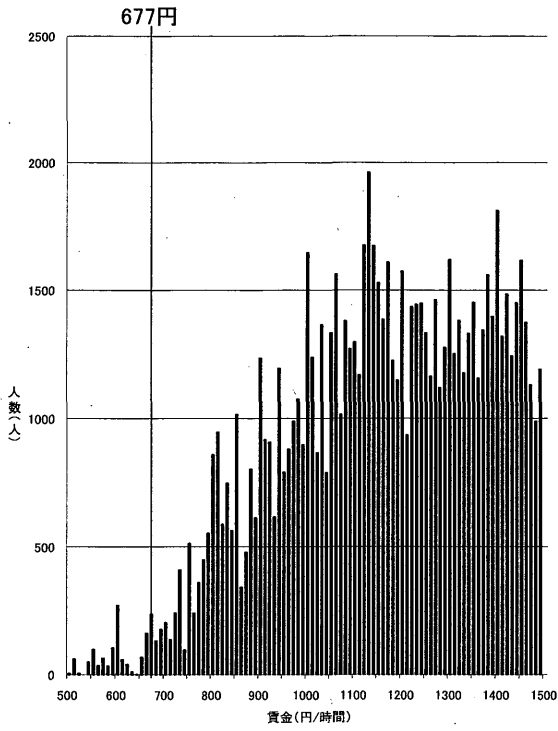
千葉(A)



資料出所:厚生労働省「平成20年賃金構造基本統計調査特別集計」

(注)グラフ内記載の額は平成19年度最低賃金額である。また、500円未満及び1500円以上の賃金分布はグラフ上省略している。

滋賀(B)

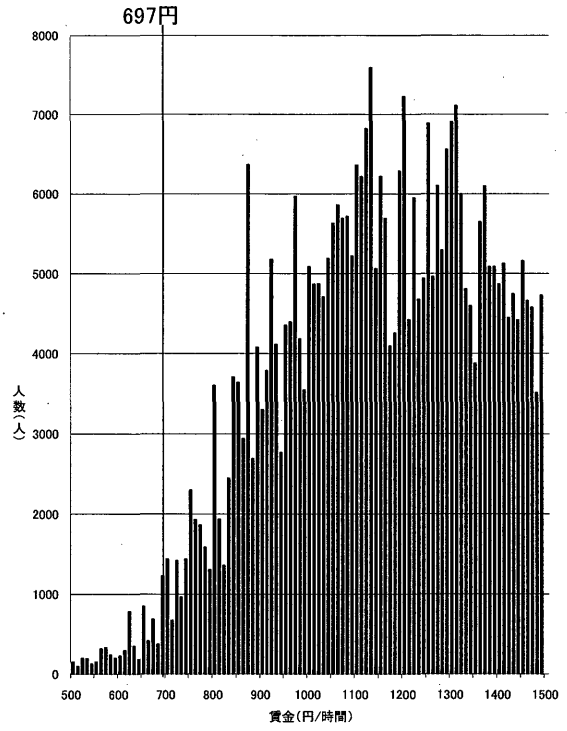


資料出所:厚生労働省「平成20年賃金構造基本統計調査特別集計」

(注)グラフ内記載の額は平成19年度最低賃金額である。また、500円未満及び1500円以上の賃金分布はグラフ上省略している。

一般

兵庫(B)

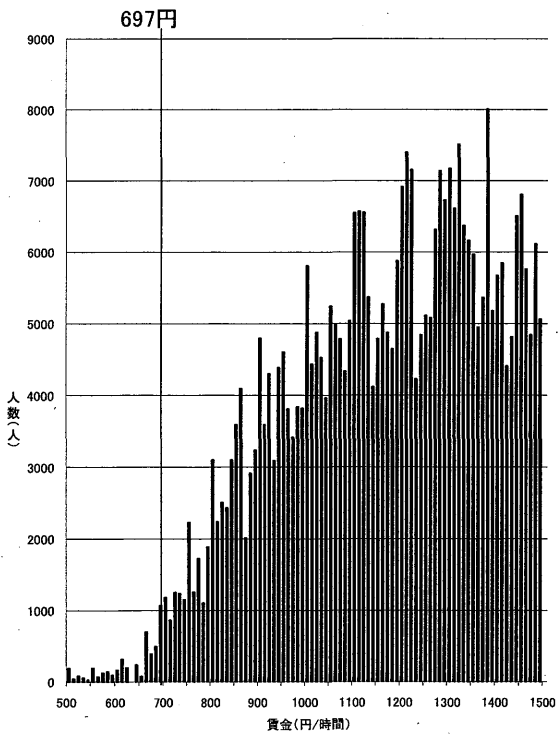


資料出所:厚生労働省「平成20年賃金構造基本統計調査特別集計」

(注)グラフ内記載の額は平成19年度最低賃金額である。また、500円未満及び1500円以上の賃金分布はグラフ上省略している。

一般

静岡(B)

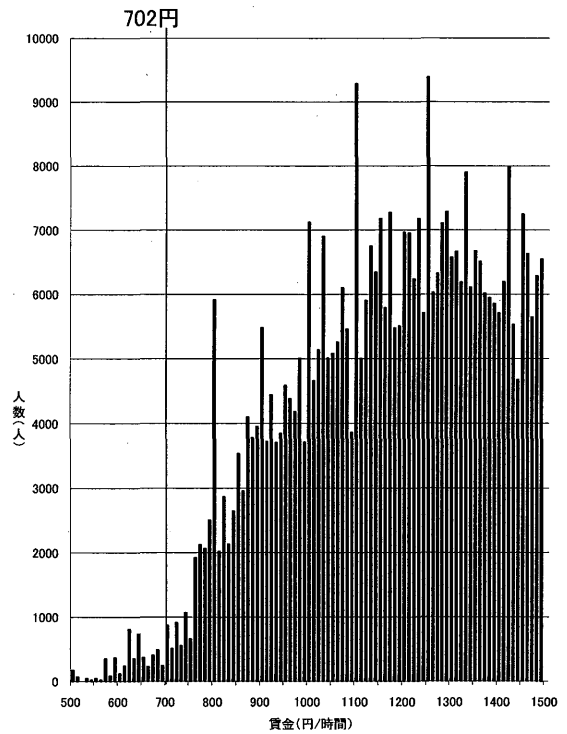


資料出所:厚生労働省「平成20年賃金構造基本統計調査特別集計」

(注)グラフ内記載の額は平成19年度最低賃金額である。また、500円未満及び1500円以上の賃金分布はグラフ上省略している。

一般

埼玉(B)

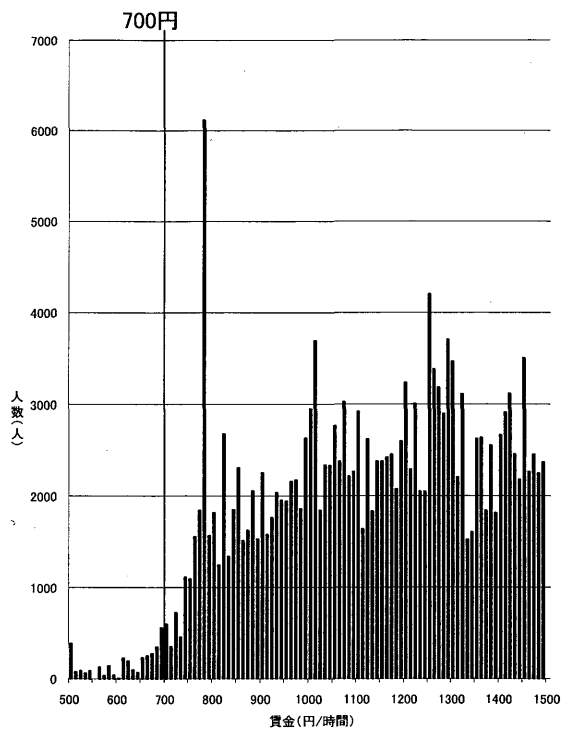


資料出所:厚生労働省「平成20年賃金構造基本統計調査特別集計」

(注)グラフ内記載の額は平成19年度最低賃金額である。また、500円未満及び1500円以上の賃金分布はグラフ上省略している。

一般

京都(B)

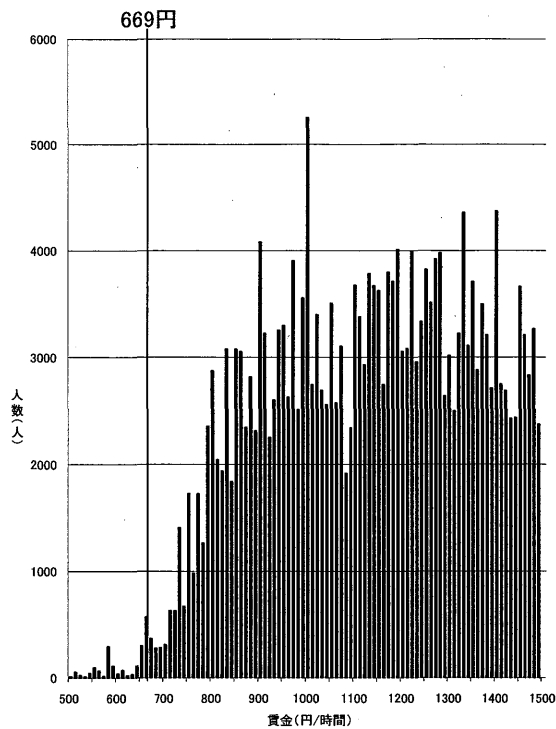


資料出所:厚生労働省「平成20年賃金構造基本統計調査特別集計」

(注)グラフ内記載の額は平成19年度最低賃金額である。また、500円未満及び1500円以上の賃金分布はグラフ上省略している。

一般

長野(B)

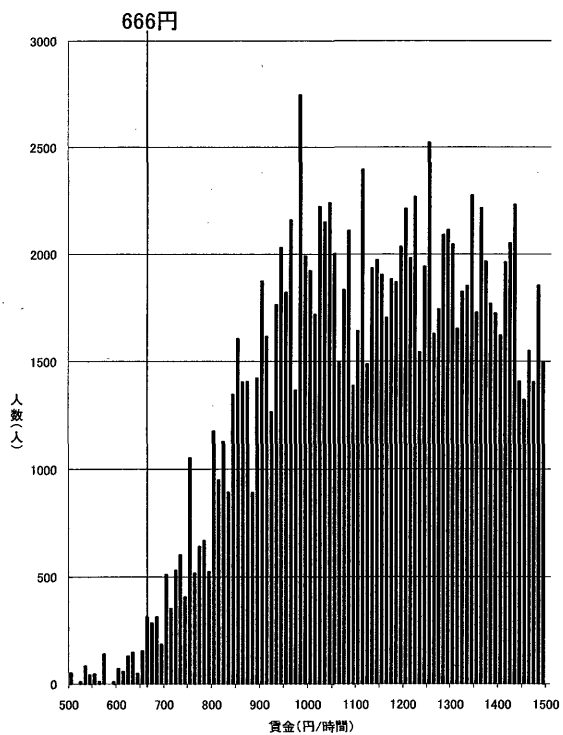


資料出所:厚生労働省「平成20年賃金構造基本統計調査特別集計」

(注)グラフ内記載の額は平成19年度最低賃金額である。また、500円未満及び1500円以上の賃金分布はグラフ上省略している。

一般

富山(B)

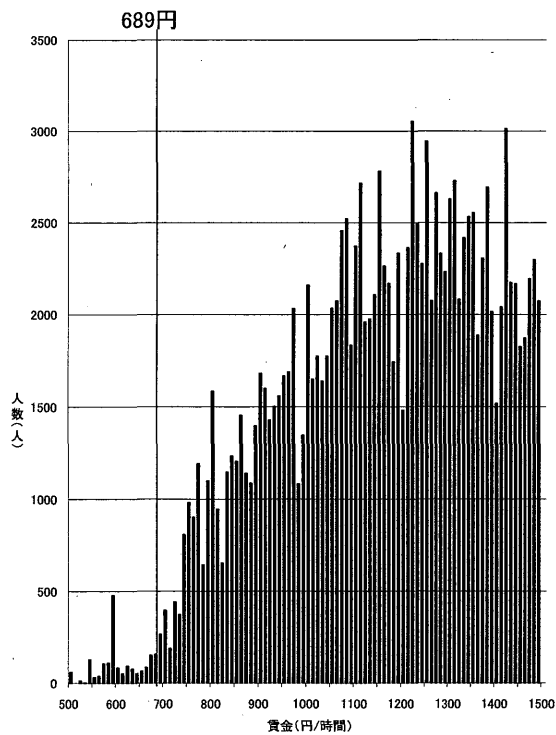


資料出所:厚生労働省「平成20年賃金構造基本統計調査特別集計」

(注)グラフ内記載の額は平成19年度最低賃金額である。また、500円未満及び1500円以上の賃金分布はグラフ上省略している。

一般

三重(B)



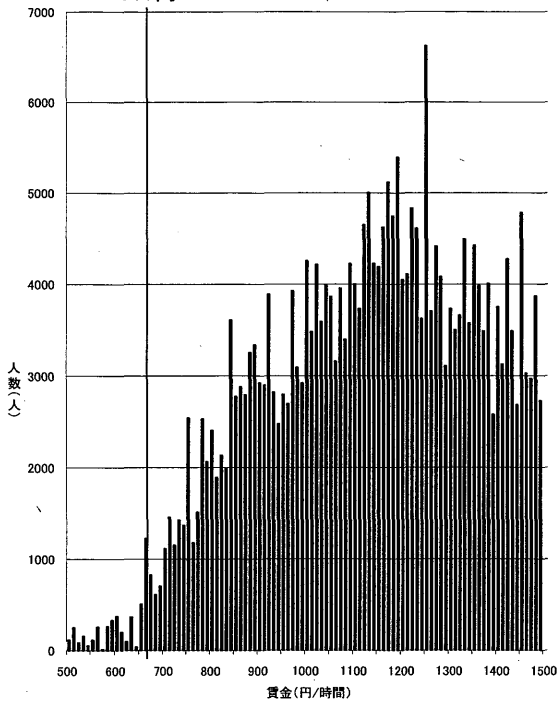
資料出所:厚生労働省「平成20年賃金構造基本統計調査特別集計」

(注)グラフ内記載の額は平成19年度最低賃金額である。また、500円未満及び1500円以上の賃金分布はグラフ上省略している。

一般

広島(B)

669円



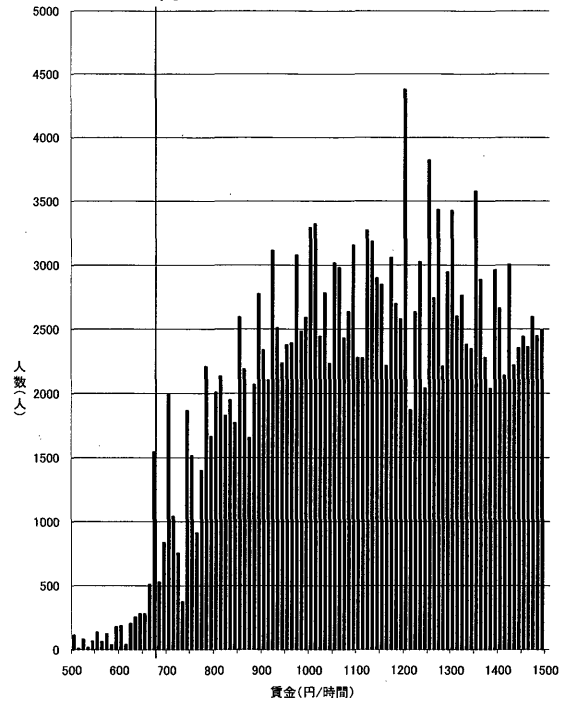
資料出所:厚生労働省「平成20年賃金構造基本統計調査特別集計」

(注)グラフ内記載の額は平成19年度最低賃金額である。また、500円未満及び1500円以上の賃金分布はグラフ上省略している。

一般

栃木(B)

671円

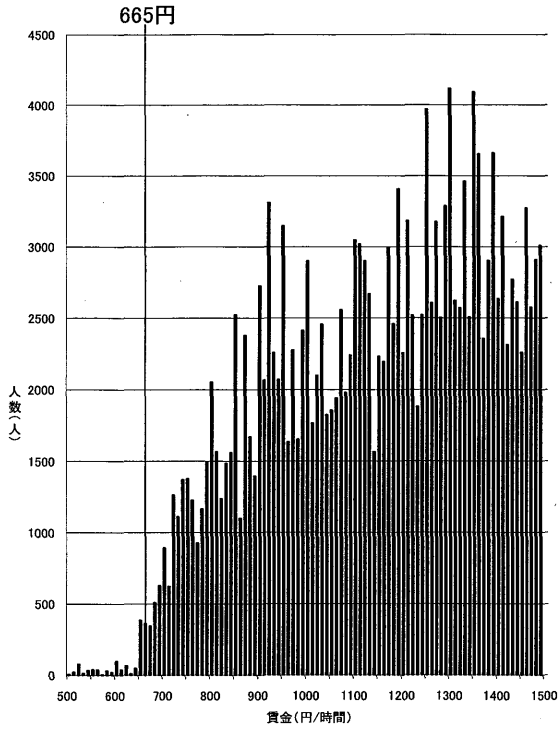


資料出所:厚生労働省「平成20年賃金構造基本統計調査特別集計」

(注)グラフ内記載の額は平成19年度最低賃金額である。また、500円未満及び1500円以上の賃金分布はグラフ上省略している。

一般

茨城(C)

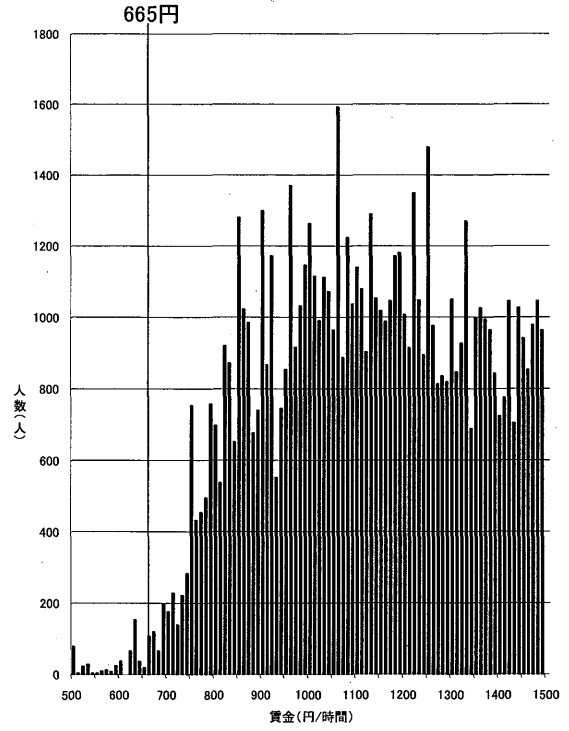


資料出所:厚生労働省「平成20年賃金構造基本統計調査特別集計」

(注)グラフ内記載の額は平成19年度最低賃金額である。また、500円未満及び1500円以上の賃金分布はグラフ上省略している。

一般

山梨(C)

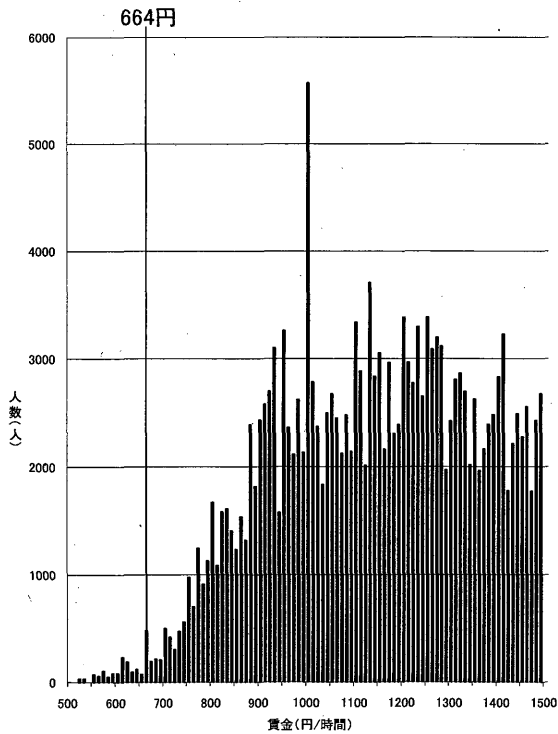


資料出所:厚生労働省「平成20年賃金構造基本統計調査特別集計」

(注)グラフ内記載の額は平成19年度最低賃金額である。また、500円未満及び1500円以上の賃金分布はグラフ上省略している。

一般

群馬(C)

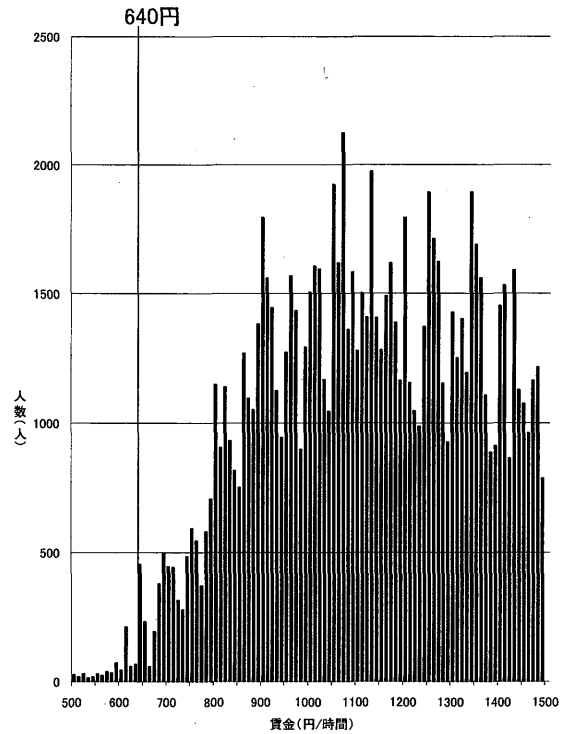


資料出所:厚生労働省「平成20年賃金構造基本統計調査特別集計」

(注)グラフ内記載の額は平成19年度最低賃金額である。また、500円未満及び1500円以上の賃金分布はグラフ上省略している。

一般

香川(C)

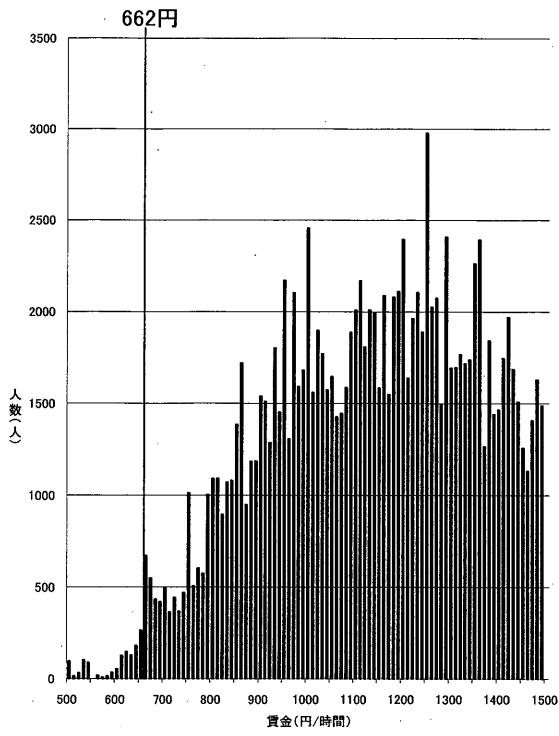


資料出所:厚生労働省「平成20年賃金構造基本統計調査特別集計」

(注)グラフ内記載の額は平成19年度最低賃金額である。また、500円未満及び1500円以上の賃金分布はグラフ上省略している。

一般

石川(C)

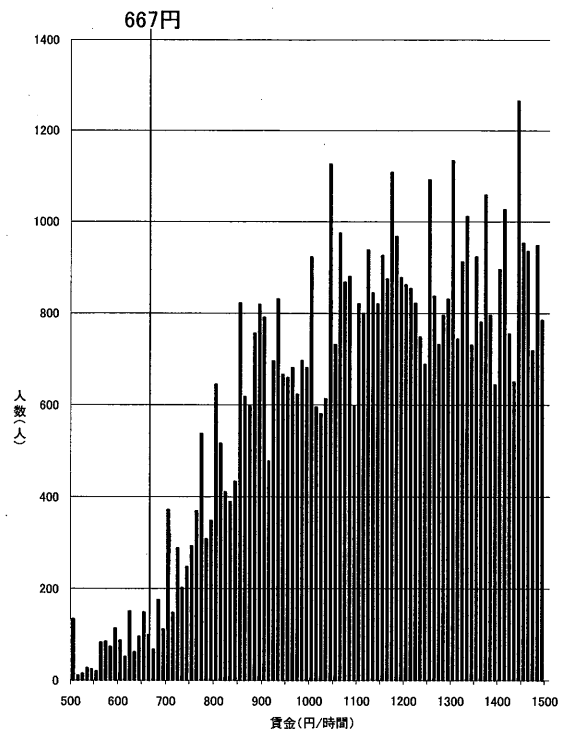


資料出所:厚生労働省「平成20年賃金構造基本統計調査特別集計」

(注)グラフ内記載の額は平成19年度最低賃金額である。また、500円未満及び1500円以上の賃金分布はグラフ上省略している。

一般

奈良(C)

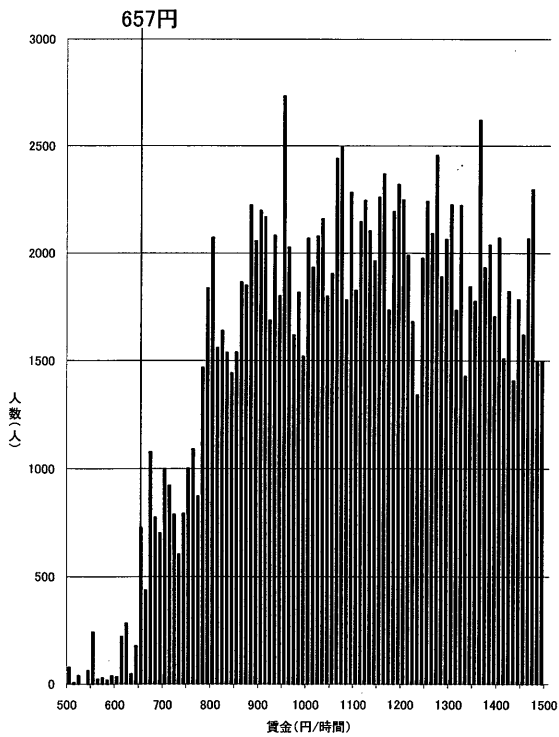


資料出所:厚生労働省「平成20年賃金構造基本統計調査特別集計」

(注)グラフ内記載の額は平成19年度最低賃金額である。また、500円未満及び1500円以上の賃金分布はグラフ上省略している。

一般

山口(C)

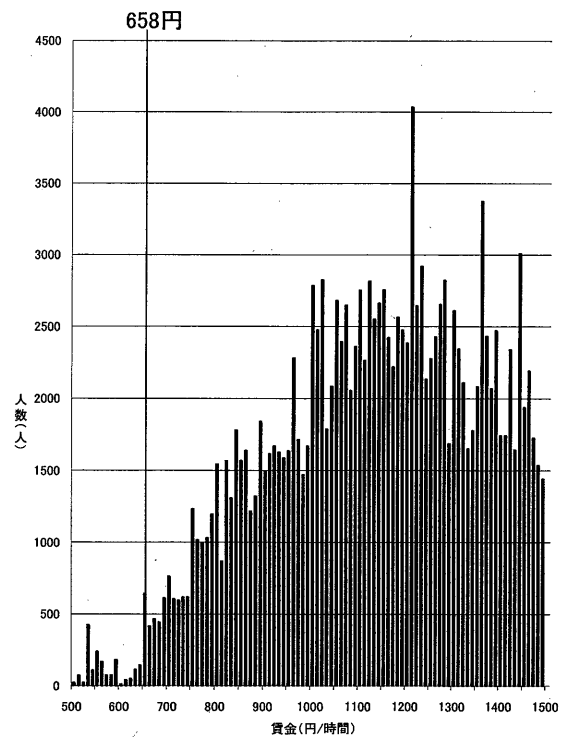


資料出所:厚生労働省「平成20年賃金構造基本統計調査特別集計」

(注)グラフ内記載の額は平成19年度最低賃金額である。また、500円未満及び1500円以上の賃金分布はグラフ上省略している。

一般

岡山(C)



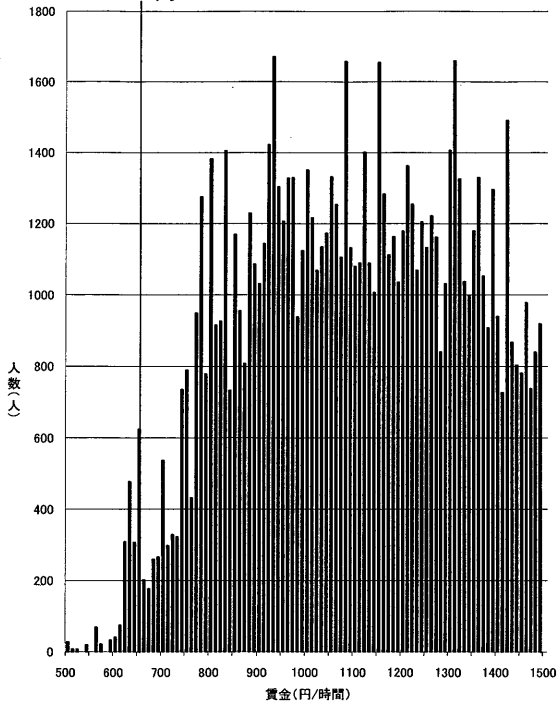
資料出所:厚生労働省「平成20年賃金構造基本統計調査特別集計」

(注)グラフ内記載の額は平成19年度最低賃金額である。また、500円未満及び1500円以上の賃金分布はグラフ上省略している。

一般

福井(C)

659円



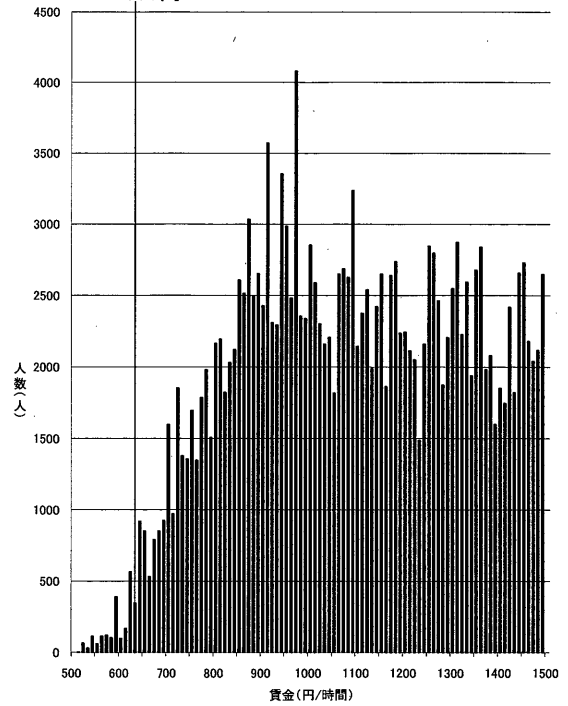
資料出所:厚生労働省「平成20年賃金構造基本統計調査特別集計」

(注)グラフ内記載の額は平成19年度最低賃金額である。また、500円未満及び1500円以上の賃金分布はグラフ上省略している。

一般

宮城(C)

639円



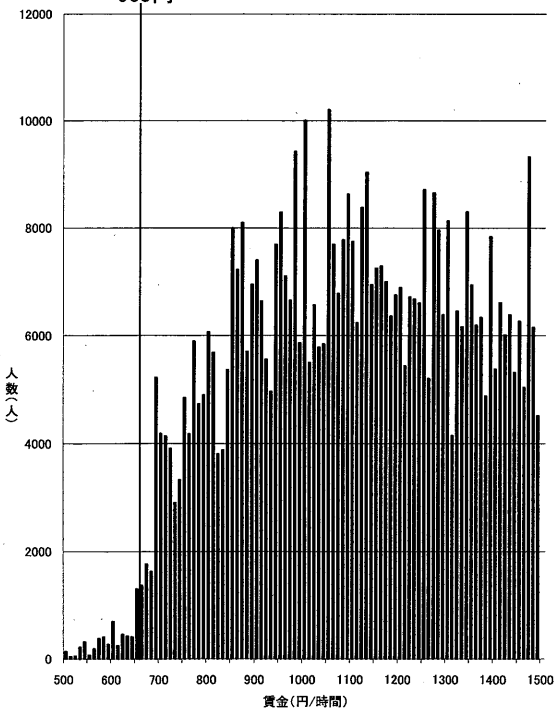
資料出所:厚生労働省「平成20年賃金構造基本統計調査特別集計」

(注)グラフ内記載の額は平成19年度最低賃金額である。また、500円未満及び1500円以上の賃金分布はグラフ上省略している。

一般

福岡(C)

663円



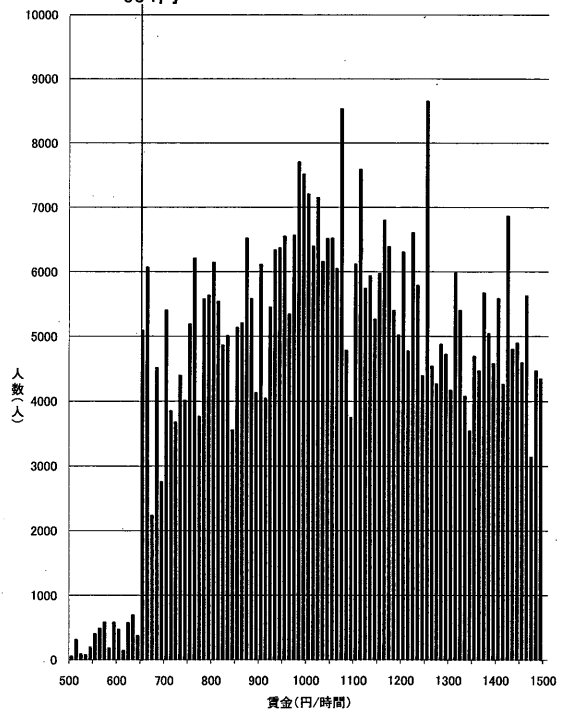
資料出所:厚生労働省「平成20年賃金構造基本統計調査特別集計」

(注)グラフ内記載の額は平成19年度最低賃金額である。また、500円未満及び1500円以上の賃金分布はグラフ上省略している。

一般

北海道(C)

654円

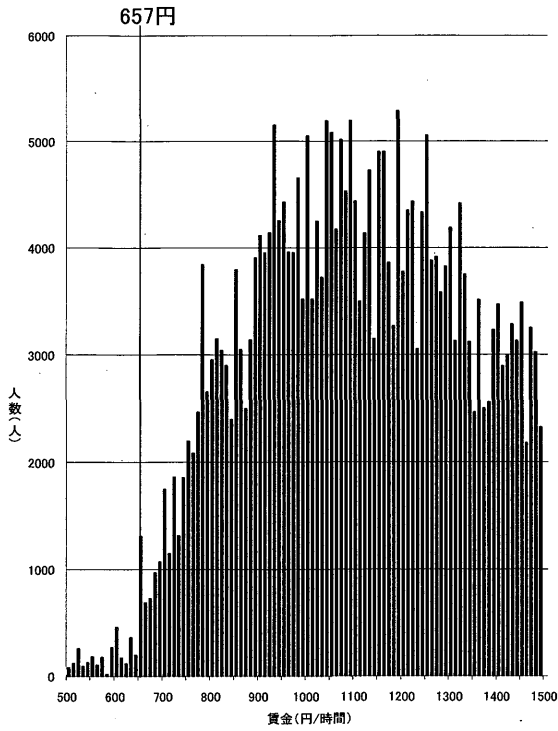


資料出所:厚生労働省「平成20年賃金構造基本統計調査特別集計」

(注)グラフ内記載の額は平成19年度最低賃金額である。また、500円未満及び1500円以上の賃金分布はグラフ上省略している。

一般

新潟(C)

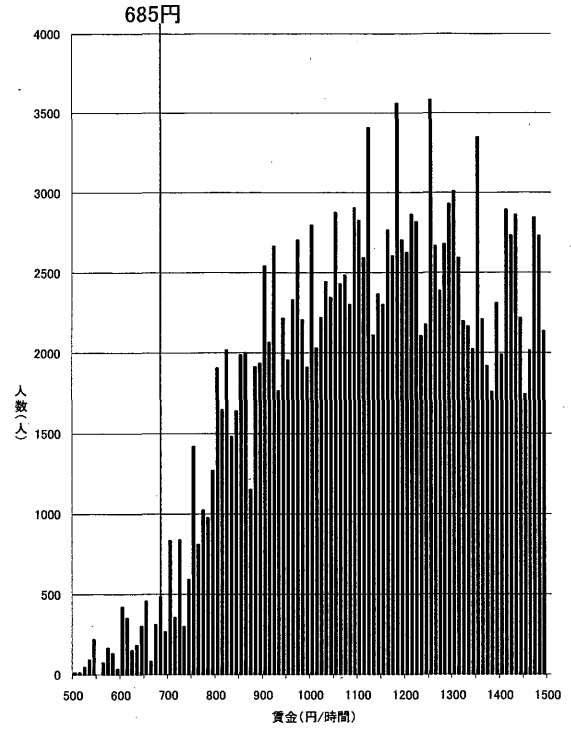


資料出所:厚生労働省「平成20年賃金構造基本統計調査特別集計」

(注)グラフ内記載の額は平成19年度最低賃金額である。また、500円未満及び1500円以上の賃金分布はグラフ上省略している。

一般

岐阜(C)

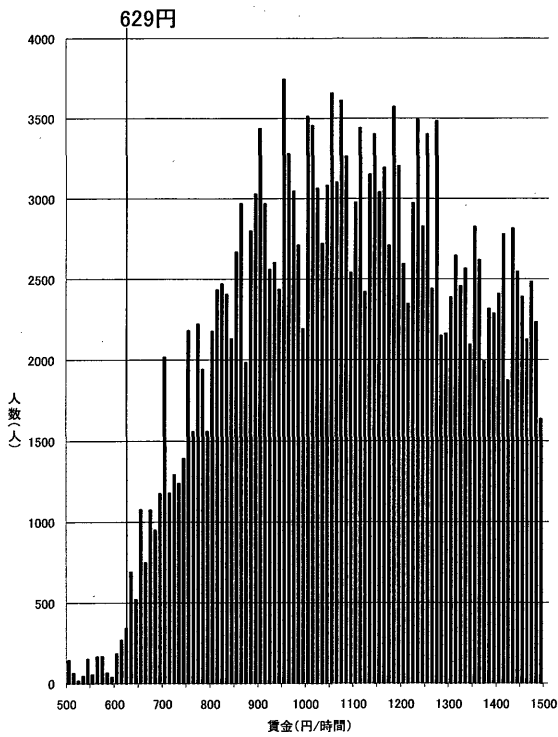


資料出所:厚生労働省「平成20年賃金構造基本統計調査特別集計」

(注)グラフ内記載の額は平成19年度最低賃金額である。また、500円未満及び1500円以上の賃金分布はグラフ上省略している。

一般

福島(C)

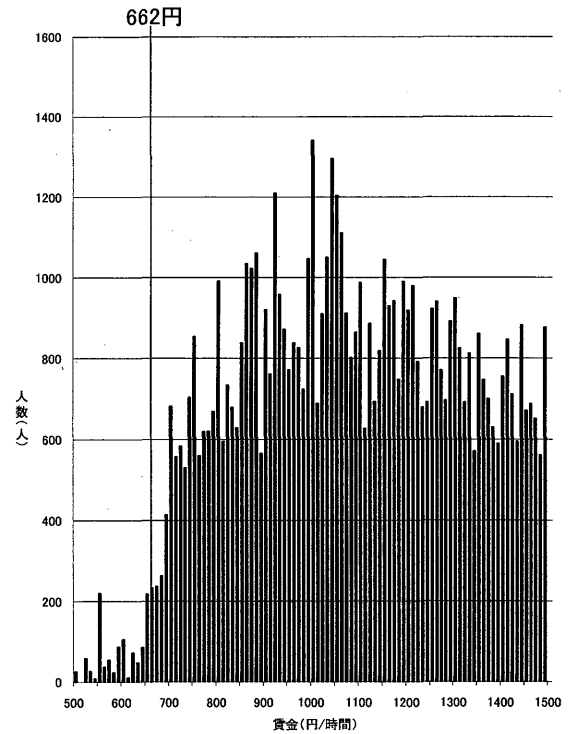


資料出所:厚生労働省「平成20年賃金構造基本統計調査特別集計」

(注)グラフ内記載の額は平成19年度最低賃金額である。また、500円未満及び1500円以上の賃金分布はグラフ上省略している。

一般

和歌山(C)

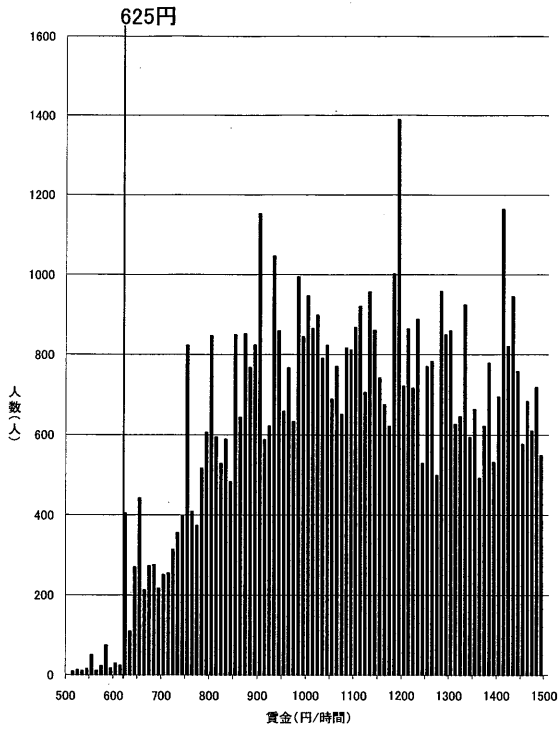


資料出所:厚生労働省「平成20年賃金構造基本統計調査特別集計」

(注)グラフ内記載の額は平成19年度最低賃金額である。また、500円未満及び1500円以上の賃金分布はグラフ上省略している。

一般

徳島(D)

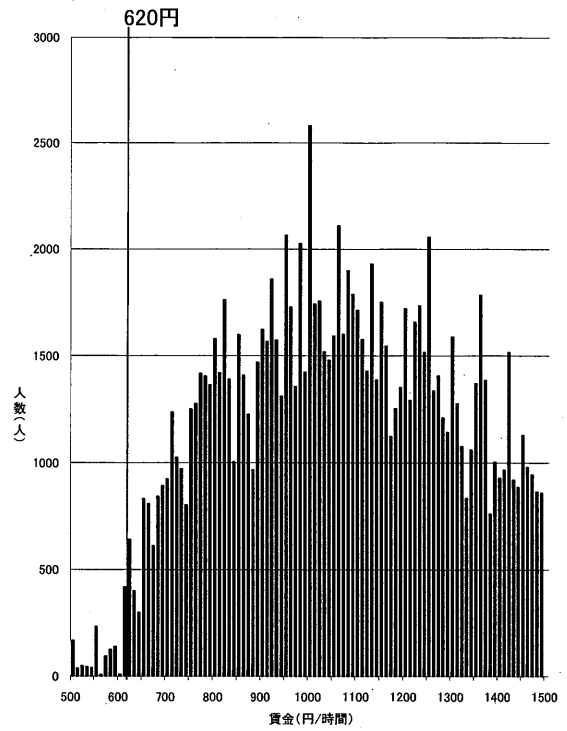


資料出所: 厚生労働省「平成20年賃金構造基本統計調査特別集計」

(注) グラフ内記載の額は平成19年度最低賃金額である。また、500円未満及び1500円以上の賃金分布はグラフ上省略している。

一般

大分(D)

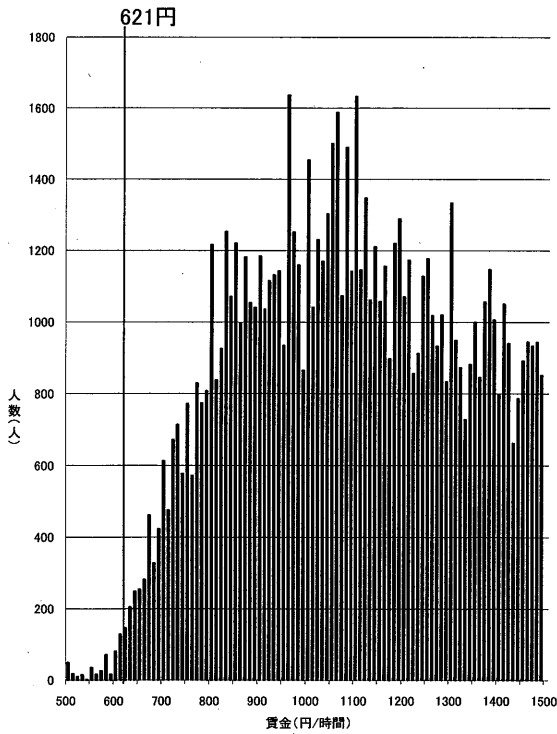


資料出所: 厚生労働省「平成20年賃金構造基本統計調査特別集計」

(注) グラフ内記載の額は平成19年度最低賃金額である。また、500円未満及び1500円以上の賃金分布はグラフ上省略している。

一般

島根(D)

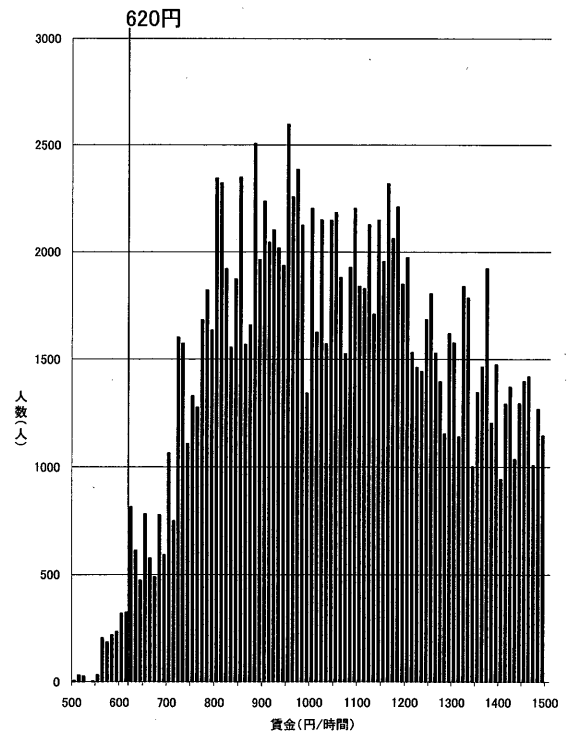


資料出所: 厚生労働省「平成20年賃金構造基本統計調査特別集計」

(注) グラフ内記載の額は平成19年度最低賃金額である。また、500円未満及び1500円以上の賃金分布はグラフ上省略している。

一般

山形(D)

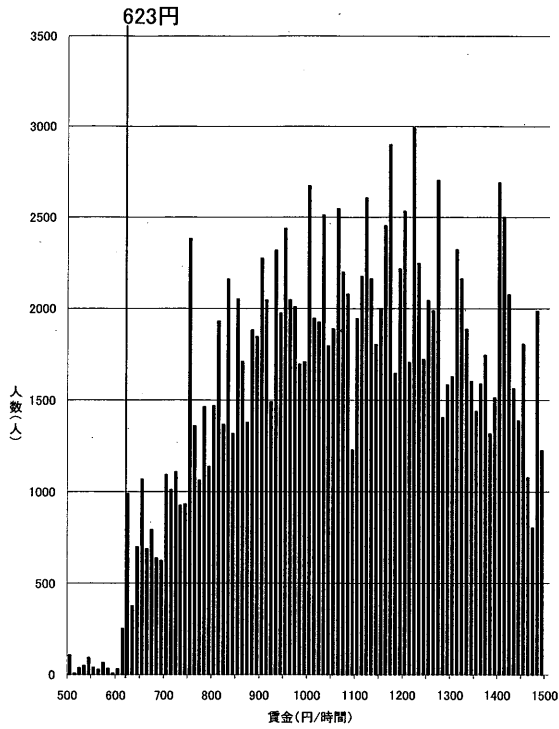


資料出所: 厚生労働省「平成20年賃金構造基本統計調査特別集計」

(注) グラフ内記載の額は平成19年度最低賃金額である。また、500円未満及び1500円以上の賃金分布はグラフ上省略している。

一般

愛媛(D)

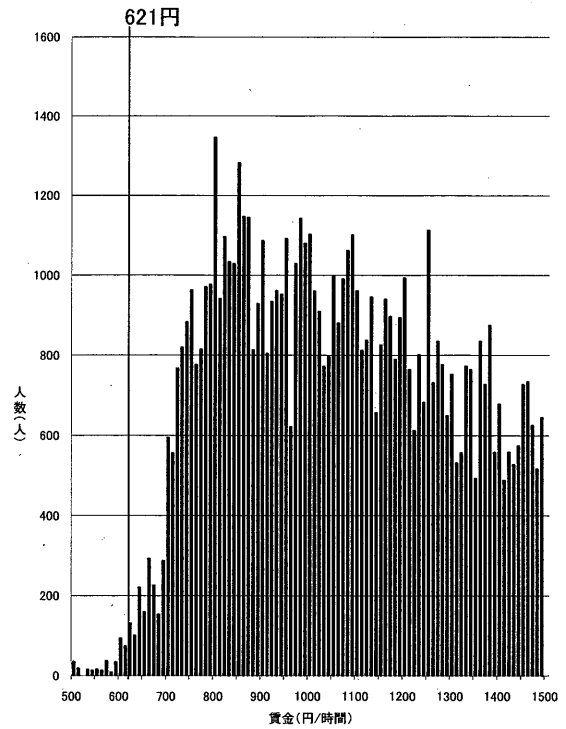


資料出所: 厚生労働省「平成20年賃金構造基本統計調査特別集計」

(注) グラフ内記載の額は平成19年度最低賃金額である。また、500円未満及び1500円以上の賃金分布はグラフ上省略している。

一般

鳥取(D)

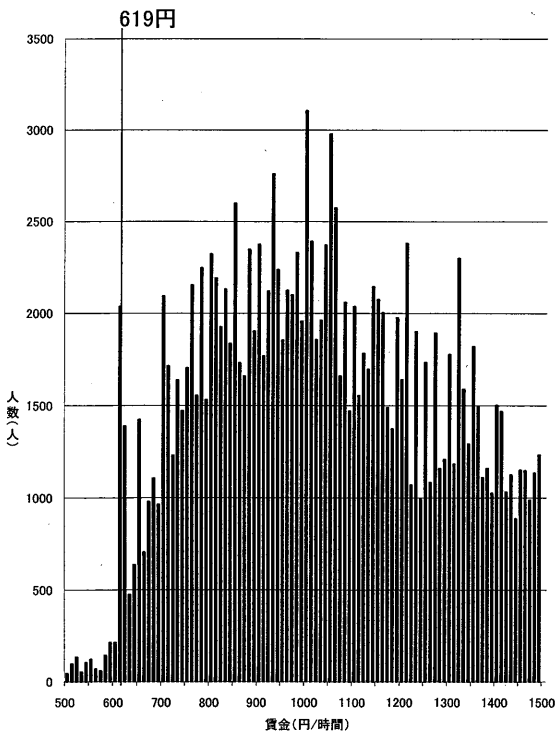


資料出所: 厚生労働省「平成20年賃金構造基本統計調査特別集計」

(注) グラフ内記載の額は平成19年度最低賃金額である。また、500円未満及び1500円以上の賃金分布はグラフ上省略している。

一般

岩手(D)

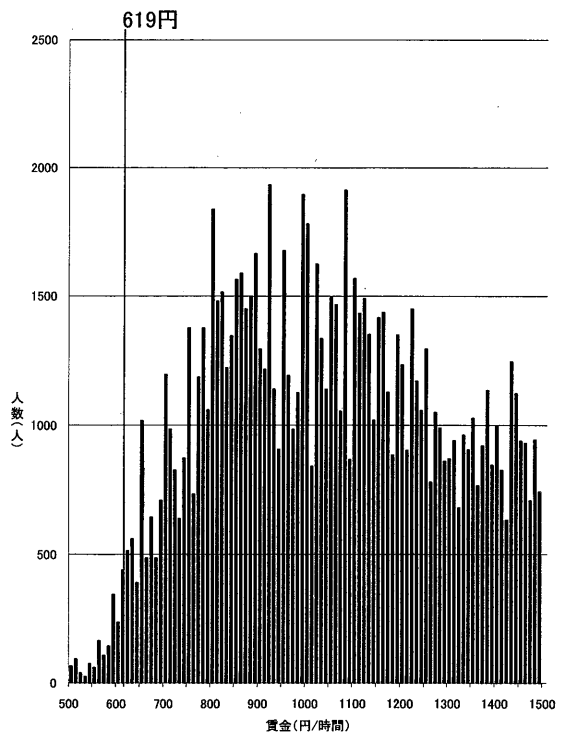


資料出所: 厚生労働省「平成20年賃金構造基本統計調査特別集計」

(注) グラフ内記載の額は平成19年度最低賃金額である。また、500円未満及び1500円以上の賃金分布はグラフ上省略している。

一般

佐賀(D)



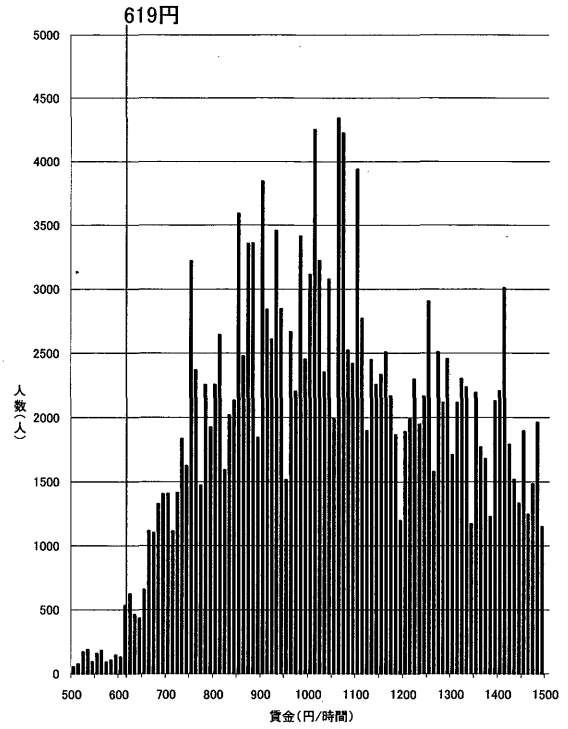
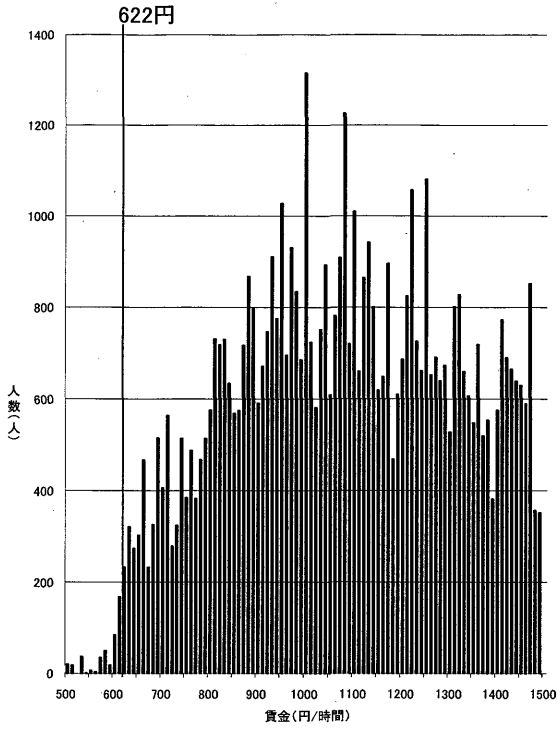
資料出所: 厚生労働省「平成20年賃金構造基本統計調査特別集計」

(注) グラフ内記載の額は平成19年度最低賃金額である。また、500円未満及び1500円以上の賃金分布はグラフ上省略している。

一般

高知(D)

鹿児島(D)



資料出所:厚生労働省「平成20年賃金構造基本統計調査特別集計」

資料出所:厚生労働省「平成20年賃金構造基本統計調査特別集計」

(注)グラフ内記載の額は平成19年度最低賃金額である。また、500円未満及び1500円以上の賃金分布はグラフ上省略している。

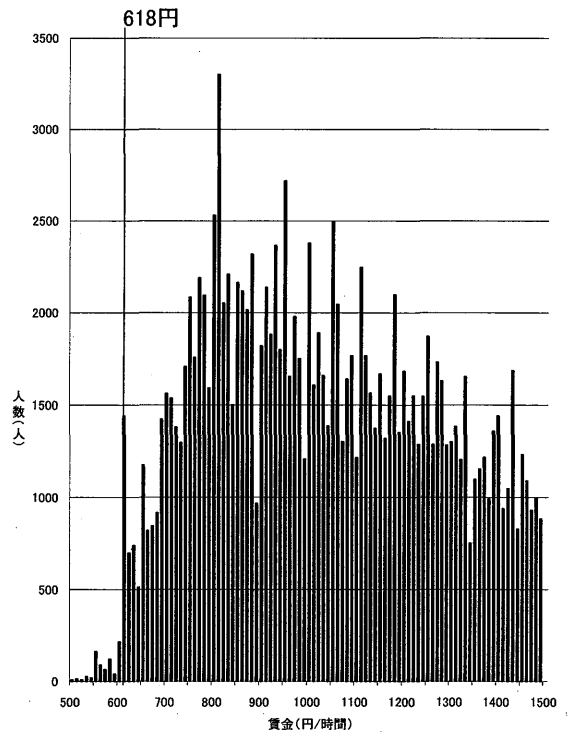
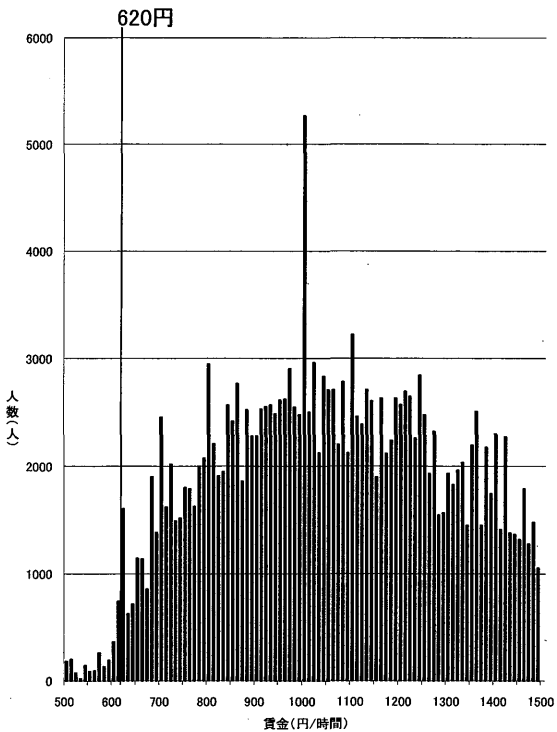
(注)グラフ内記載の額は平成19年度最低賃金額である。また、500円未満及び1500円以上の賃金分布はグラフ上省略している。

一般

一般

熊本(D)

秋田(D)



資料出所:厚生労働省「平成20年賃金構造基本統計調査特別集計」

資料出所:厚生労働省「平成20年賃金構造基本統計調査特別集計」

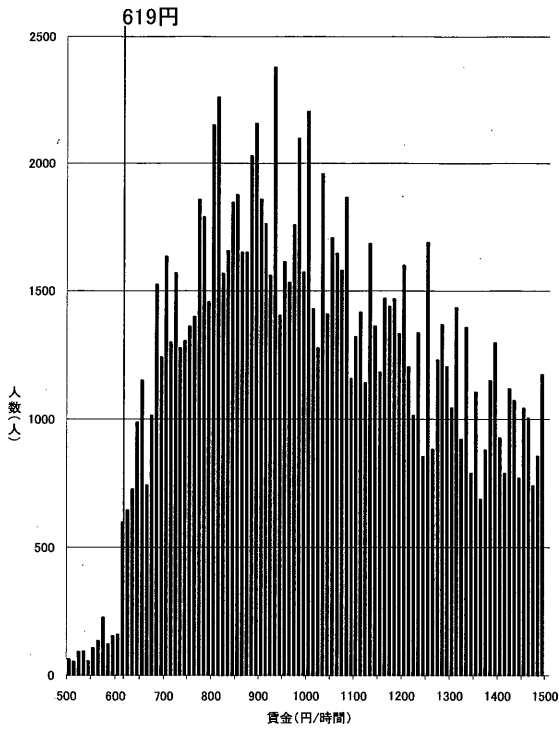
(注)グラフ内記載の額は平成19年度最低賃金額である。また、500円未満及び1500円以上の賃金分布はグラフ上省略している。

(注)グラフ内記載の額は平成19年度最低賃金額である。また、500円未満及び1500円以上の賃金分布はグラフ上省略している。

一般

一般

宮崎(D)

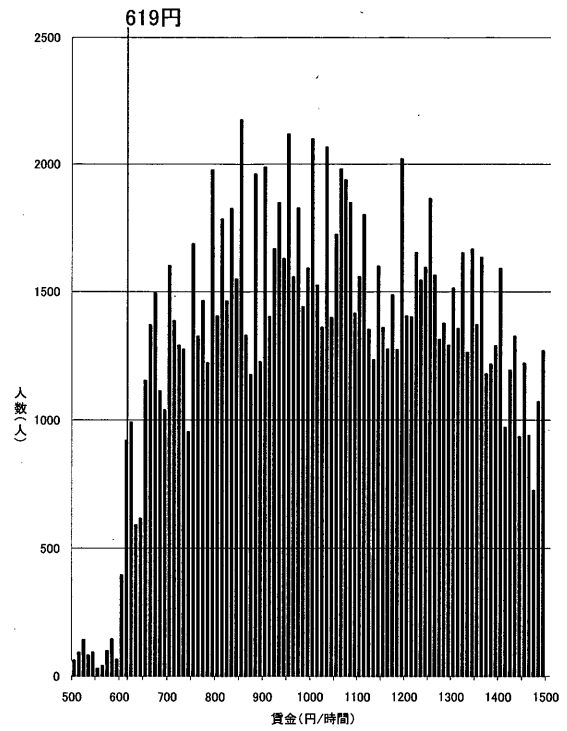


資料出所: 厚生労働省「平成20年賃金構造基本統計調査特別集計」

(注) グラフ内記載の額は平成19年度最低賃金額である。また、500円未満及び1500円以上の賃金分布はグラフ上省略している。

一般

長崎(D)

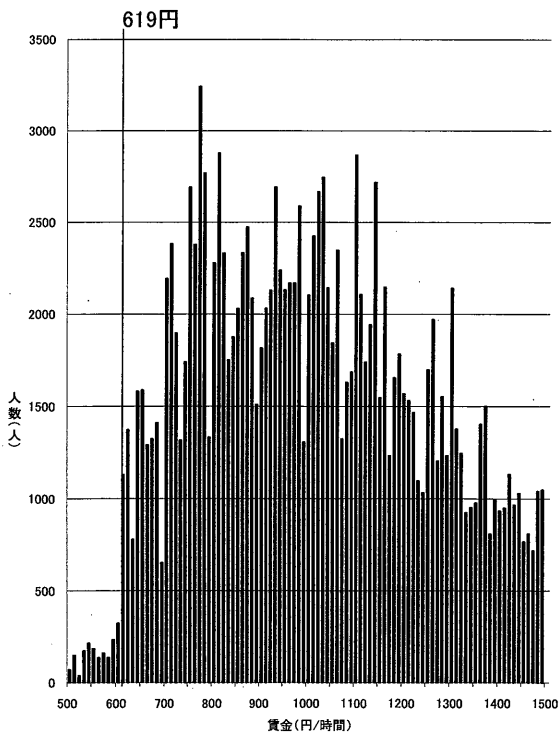


資料出所: 厚生労働省「平成20年賃金構造基本統計調査特別集計」

(注) グラフ内記載の額は平成19年度最低賃金額である。また、500円未満及び1500円以上の賃金分布はグラフ上省略している。

一般

青森(D)

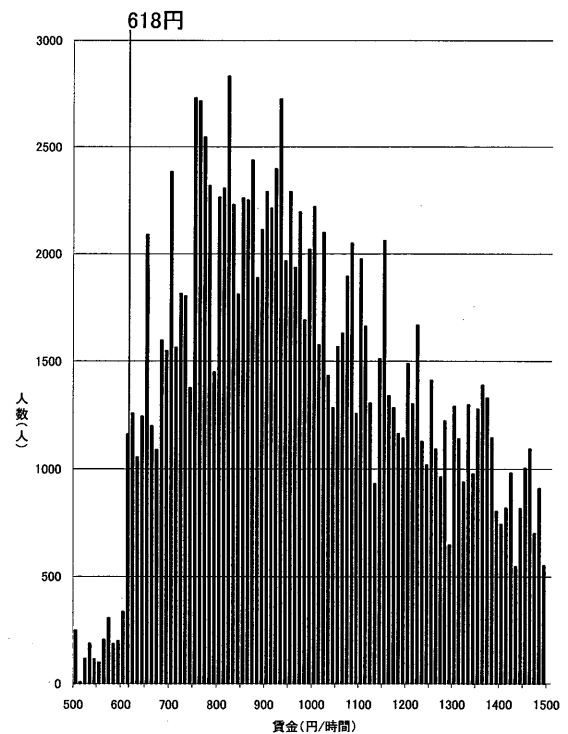


資料出所: 厚生労働省「平成20年賃金構造基本統計調査特別集計」

(注) グラフ内記載の額は平成19年度最低賃金額である。また、500円未満及び1500円以上の賃金分布はグラフ上省略している。

一般

沖縄(D)



資料出所: 厚生労働省「平成20年賃金構造基本統計調査特別集計」

(注) グラフ内記載の額は平成19年度最低賃金額である。また、500円未満及び1500円以上の賃金分布はグラフ上省略している。

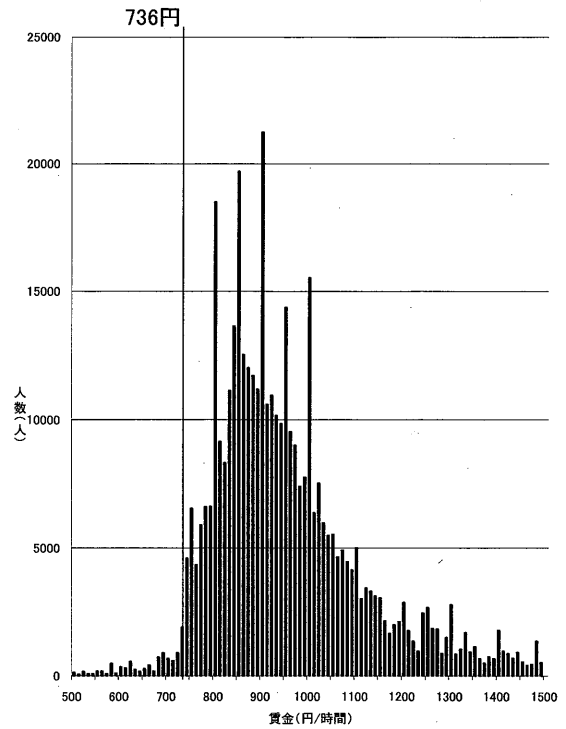
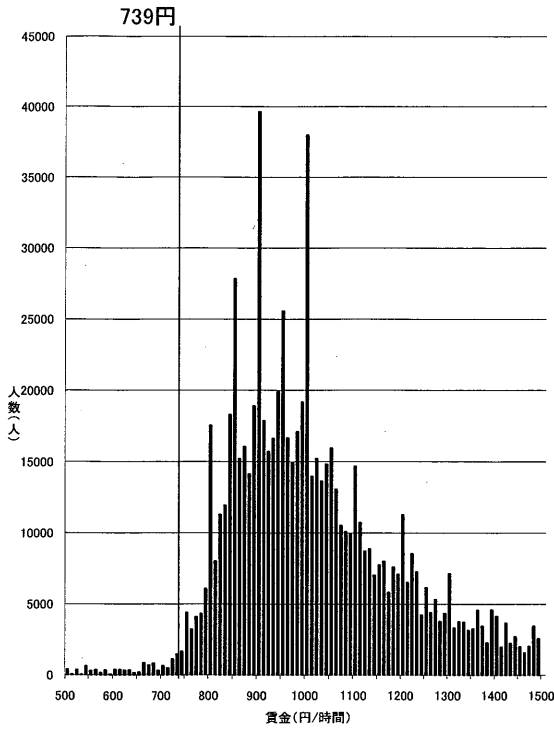
一般

時間当たり賃金分布(短時間労働者)

資料No. 4-3

東京(A)

神奈川(A)



資料出所:厚生労働省「平成20年賃金構造基本統計調査特別集計」

(注)グラフ内記載の額は平成19年度最低賃金額である。また、500円未満及び1500円以上の賃金分布はグラフ上省略している。

資料出所:厚生労働省「平成20年賃金構造基本統計調査特別集計」

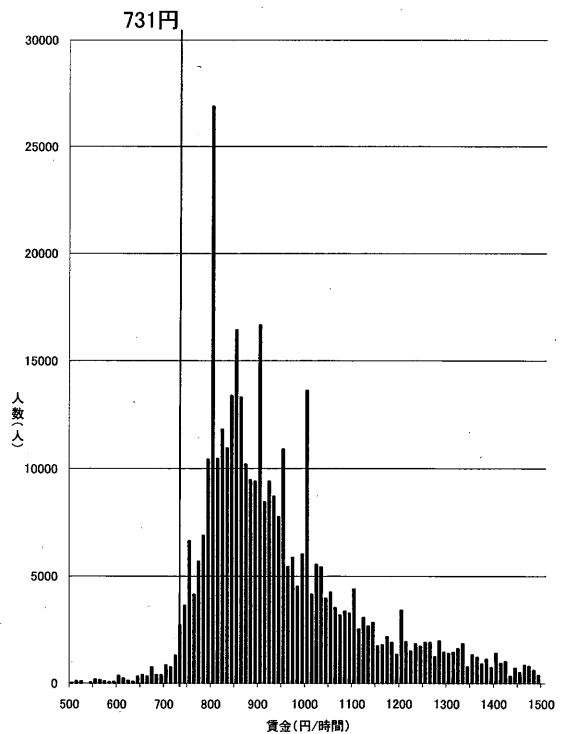
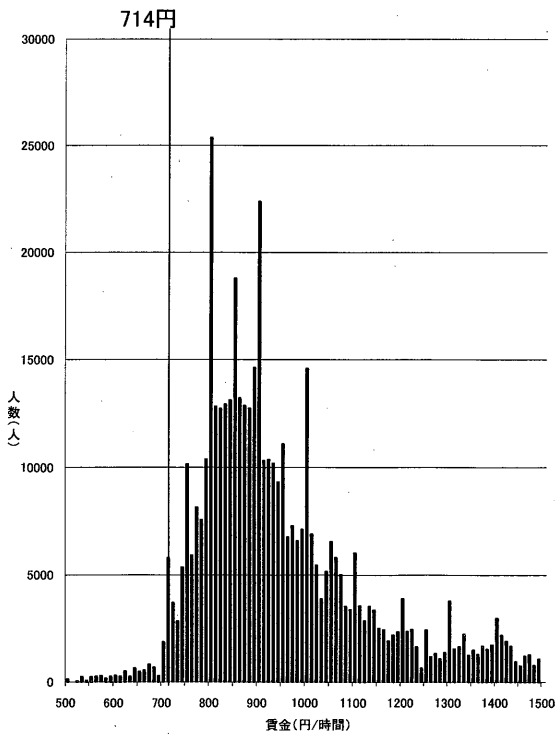
(注)グラフ内記載の額は平成19年度最低賃金額である。また、500円未満及び1500円以上の賃金分布はグラフ上省略している。

短時間

短時間

愛知(A)

大阪(A)



資料出所:厚生労働省「平成20年賃金構造基本統計調査特別集計」

(注)グラフ内記載の額は平成19年度最低賃金額である。また、500円未満及び1500円以上の賃金分布はグラフ上省略している。

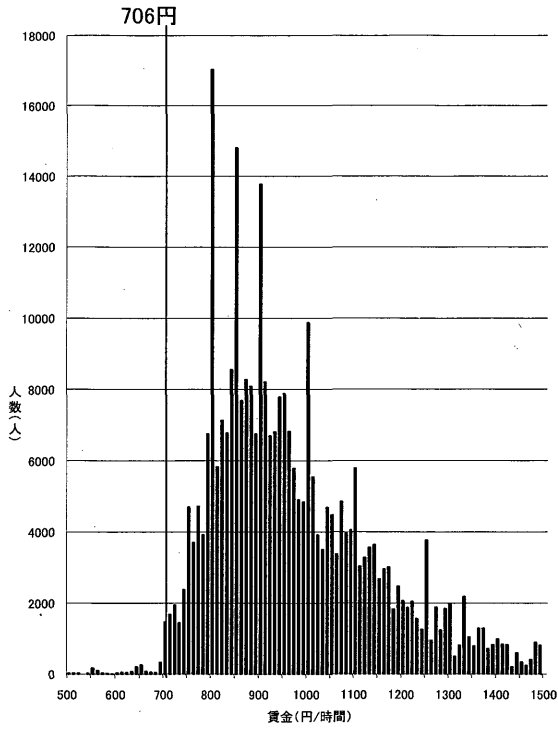
資料出所:厚生労働省「平成20年賃金構造基本統計調査特別集計」

(注)グラフ内記載の額は平成19年度最低賃金額である。また、500円未満及び1500円以上の賃金分布はグラフ上省略している。

短時間

短時間

千葉(A)

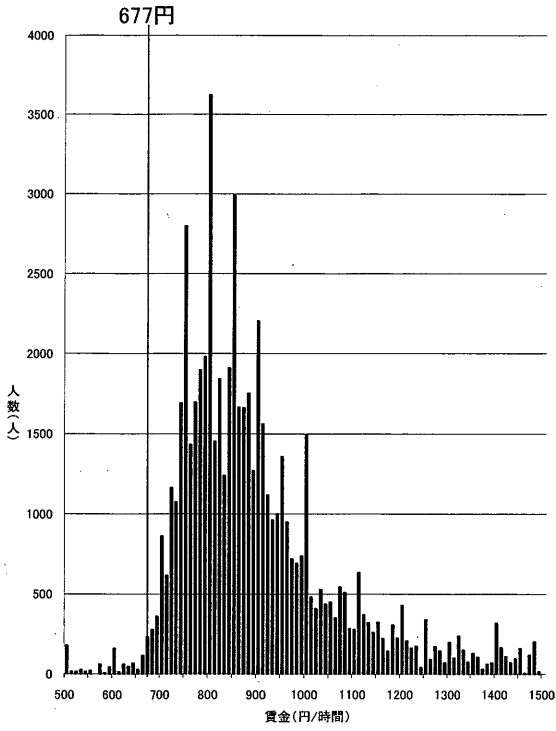


資料出所:厚生労働省「平成20年賃金構造基本統計調査特別集計」

(注)グラフ内記載の額は平成19年度最低賃金額である。また、500円未満及び1500円以上の賃金分布はグラフ上省略している。

短時間

滋賀(B)

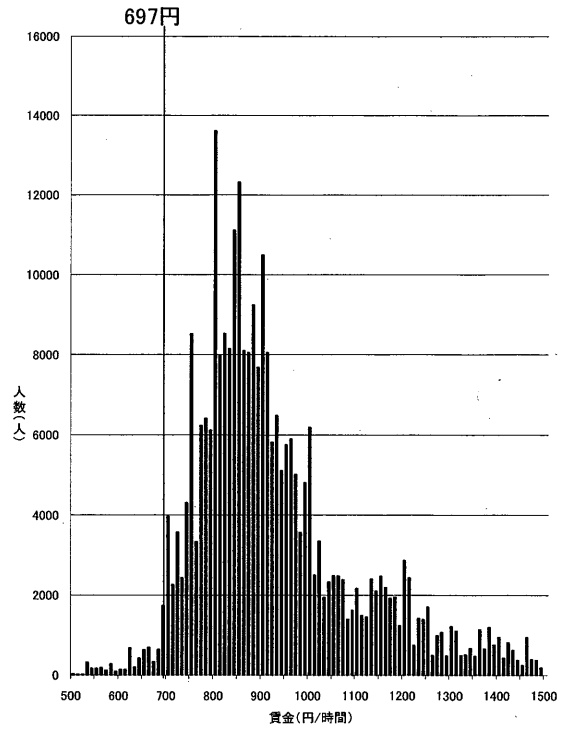


資料出所:厚生労働省「平成20年賃金構造基本統計調査特別集計」

(注)グラフ内記載の額は平成19年度最低賃金額である。また、500円未満及び1500円以上の賃金分布はグラフ上省略している。

短時間

兵庫(B)

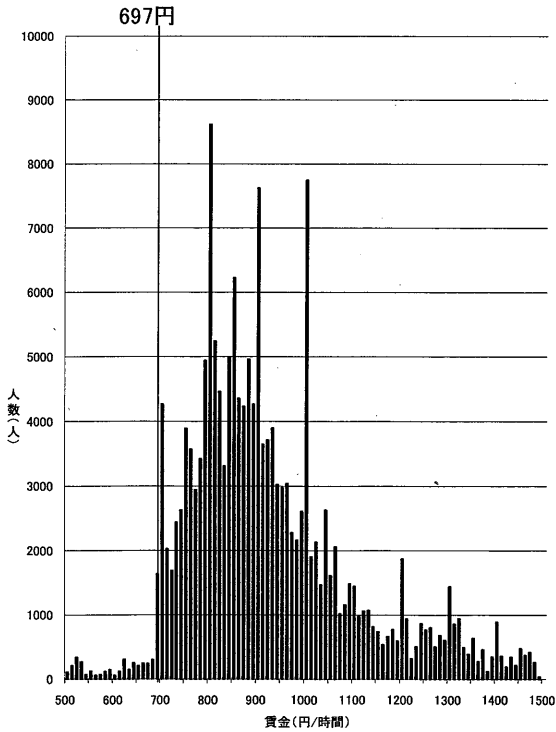


資料出所:厚生労働省「平成20年賃金構造基本統計調査特別集計」

(注)グラフ内記載の額は平成19年度最低賃金額である。また、500円未満及び1500円以上の賃金分布はグラフ上省略している。

短時間

静岡(B)

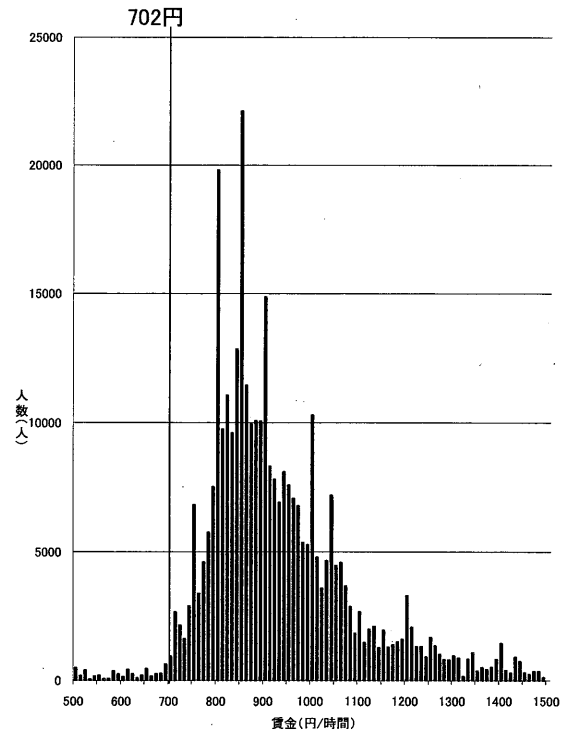


資料出所:厚生労働省「平成20年賃金構造基本統計調査特別集計」

(注)グラフ内記載の額は平成19年度最低賃金額である。また、500円未満及び1500円以上の賃金分布はグラフ上省略している。

短時間

埼玉(B)

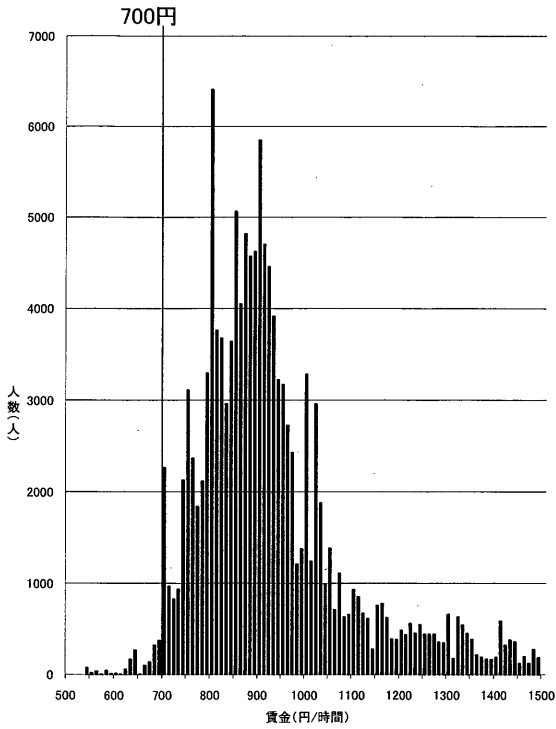


資料出所:厚生労働省「平成20年賃金構造基本統計調査特別集計」

(注)グラフ内記載の額は平成19年度最低賃金額である。また、500円未満及び1500円以上の賃金分布はグラフ上省略している。

短時間

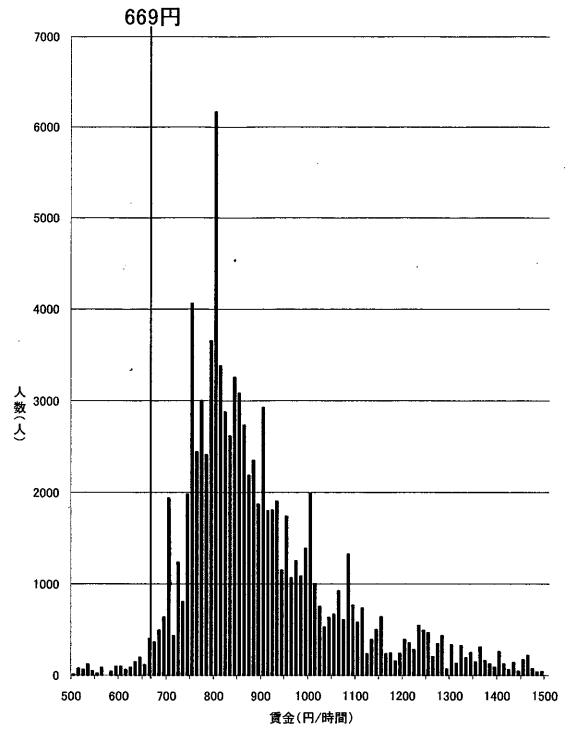
京都(B)



資料出所: 厚生労働省「平成20年賃金構造基本統計調査特別集計」
 (注) グラフ内記載の額は平成19年度最低賃金額である。また、500円未満及び1500円以上の賃金分布はグラフ上省略している。

短時間

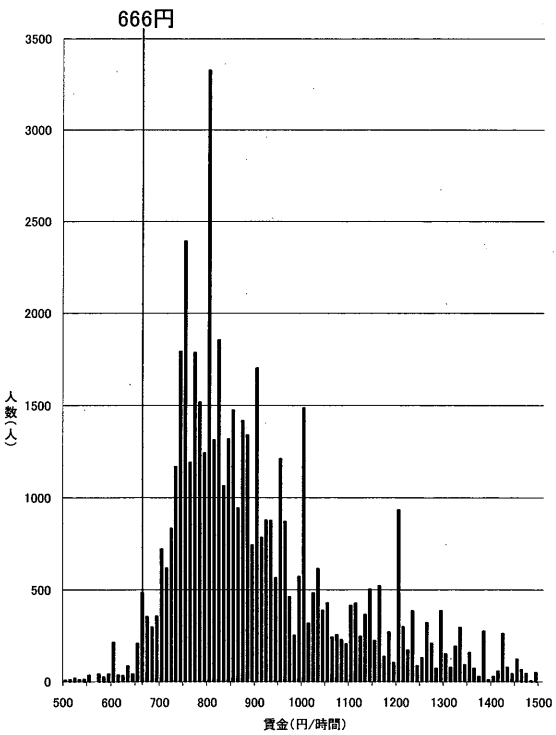
長野(B)



資料出所: 厚生労働省「平成20年賃金構造基本統計調査特別集計」
 (注) グラフ内記載の額は平成19年度最低賃金額である。また、500円未満及び1500円以上の賃金分布はグラフ上省略している。

短時間

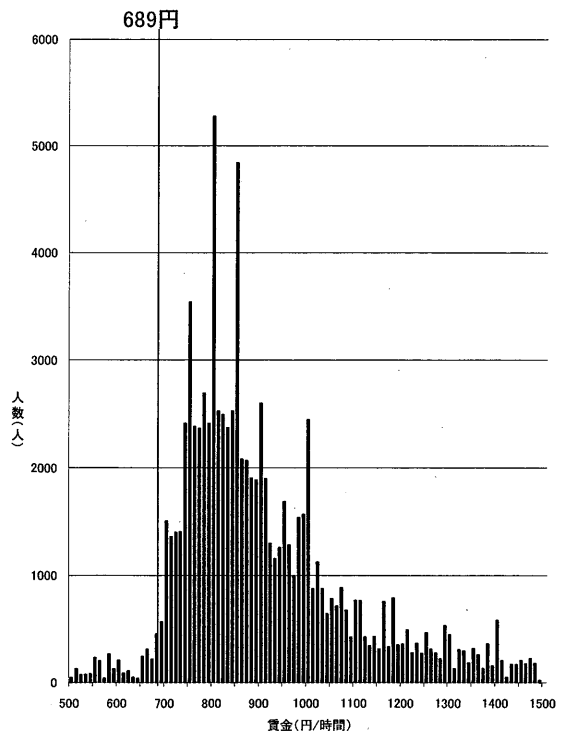
富山(B)



資料出所: 厚生労働省「平成20年賃金構造基本統計調査特別集計」
 (注) グラフ内記載の額は平成19年度最低賃金額である。また、500円未満及び1500円以上の賃金分布はグラフ上省略している。

短時間

三重(B)

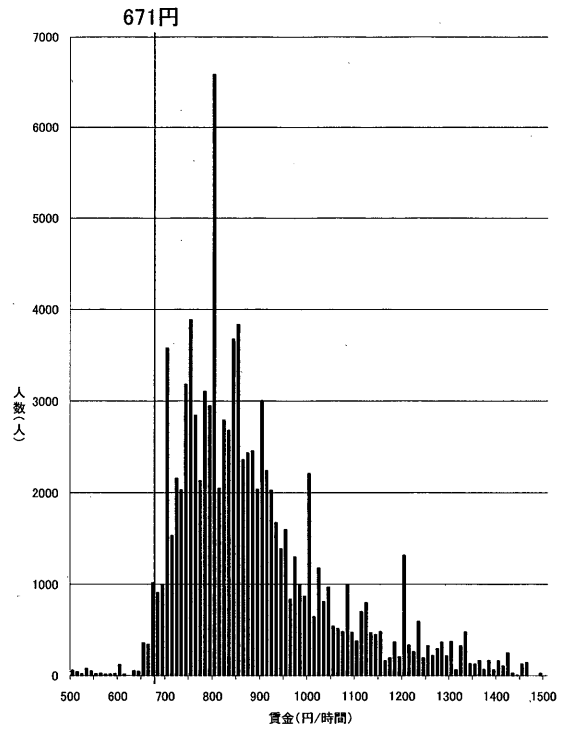
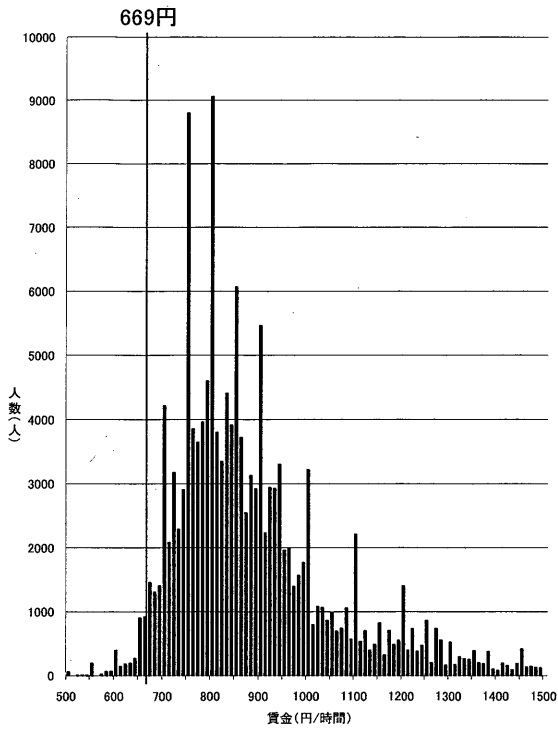


資料出所: 厚生労働省「平成20年賃金構造基本統計調査特別集計」
 (注) グラフ内記載の額は平成19年度最低賃金額である。また、500円未満及び1500円以上の賃金分布はグラフ上省略している。

短時間

広島(B)

栃木(B)



資料出所:厚生労働省「平成20年賃金構造基本統計調査特別集計」

資料出所:厚生労働省「平成20年賃金構造基本統計調査特別集計」

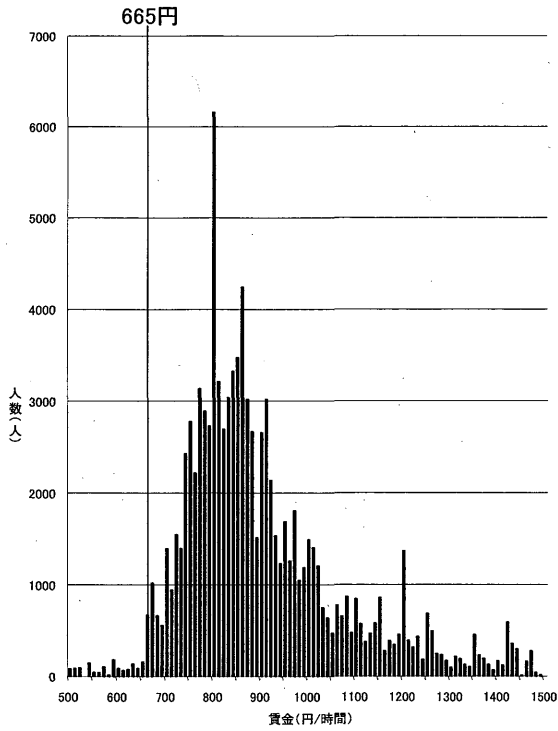
(注)グラフ内記載の額は平成19年度最低賃金額である。また、500円未満及び1500円以上の賃金分布はグラフ上省略している。

(注)グラフ内記載の額は平成19年度最低賃金額である。また、500円未満及び1500円以上の賃金分布はグラフ上省略している。

短時間

短時間

茨城(C)

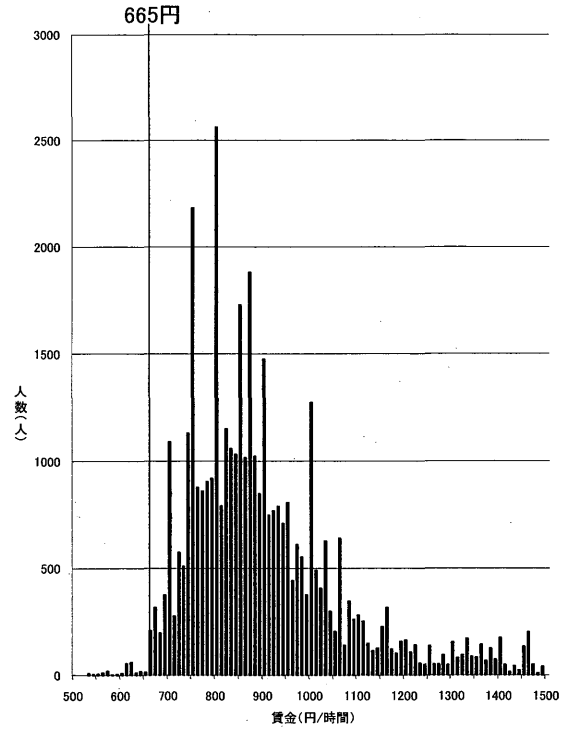


資料出所:厚生労働省「平成20年賃金構造基本統計調査特別集計」

(注)グラフ内記載の額は平成19年度最低賃金額である。また、500円未満及び1500円以上の賃金分布はグラフ上省略している。

短時間

山梨(C)

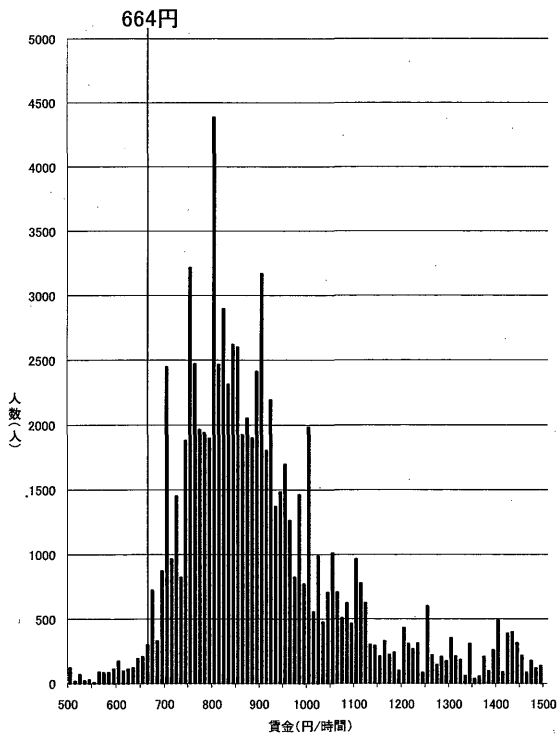


資料出所:厚生労働省「平成20年賃金構造基本統計調査特別集計」

(注)グラフ内記載の額は平成19年度最低賃金額である。また、500円未満及び1500円以上の賃金分布はグラフ上省略している。

短時間

群馬(C)

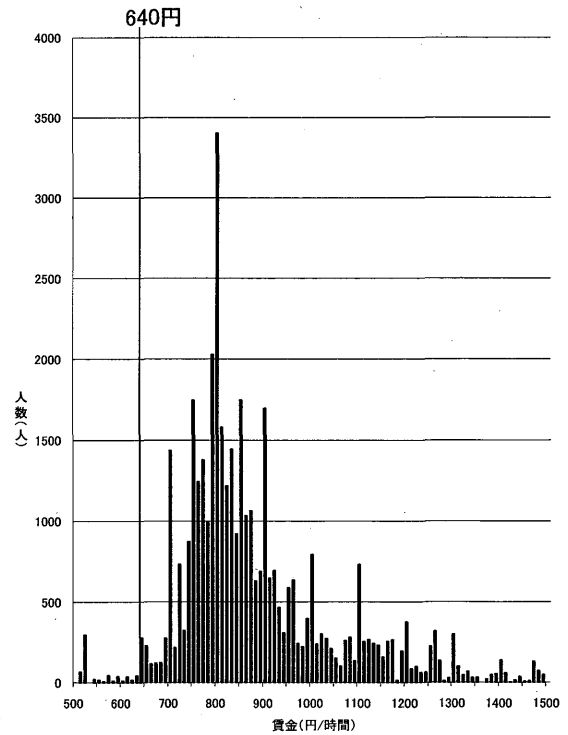


資料出所:厚生労働省「平成20年賃金構造基本統計調査特別集計」

(注)グラフ内記載の額は平成19年度最低賃金額である。また、500円未満及び1500円以上の賃金分布はグラフ上省略している。

短時間

香川(C)

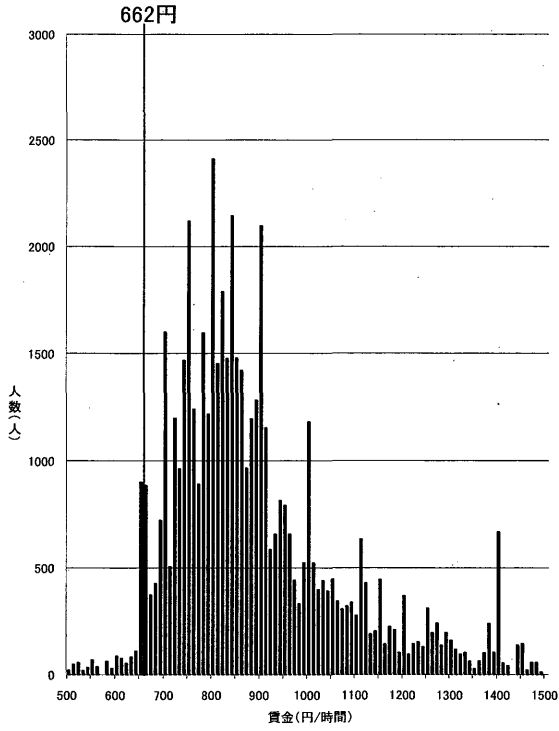


資料出所:厚生労働省「平成20年賃金構造基本統計調査特別集計」

(注)グラフ内記載の額は平成19年度最低賃金額である。また、500円未満及び1500円以上の賃金分布はグラフ上省略している。

短時間

石川(C)

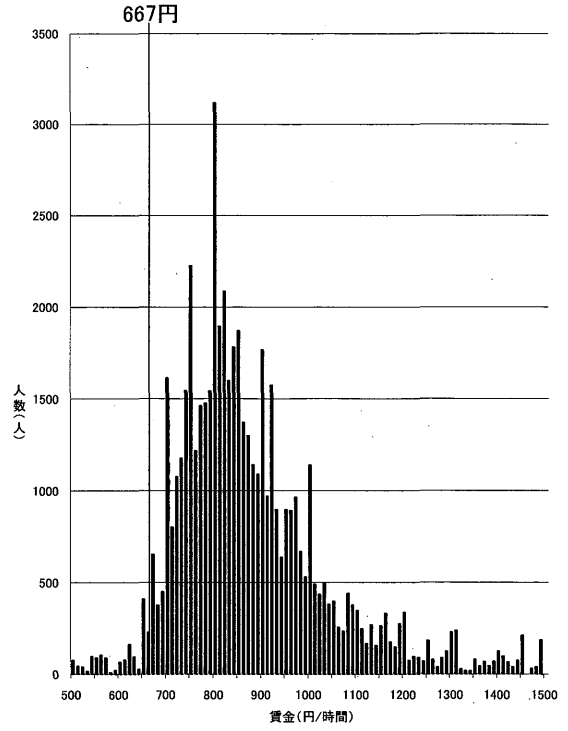


資料出所:厚生労働省「平成20年賃金構造基本統計調査特別集計」

(注)グラフ内記載の額は平成19年度最低賃金額である。また、500円未満及び1500円以上の賃金分布はグラフ上省略している。

短時間

奈良(C)

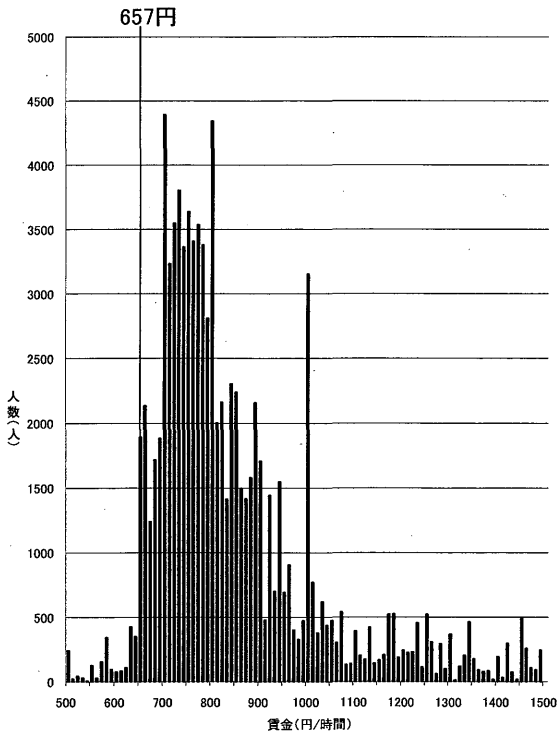


資料出所:厚生労働省「平成20年賃金構造基本統計調査特別集計」

(注)グラフ内記載の額は平成19年度最低賃金額である。また、500円未満及び1500円以上の賃金分布はグラフ上省略している。

短時間

山口(C)

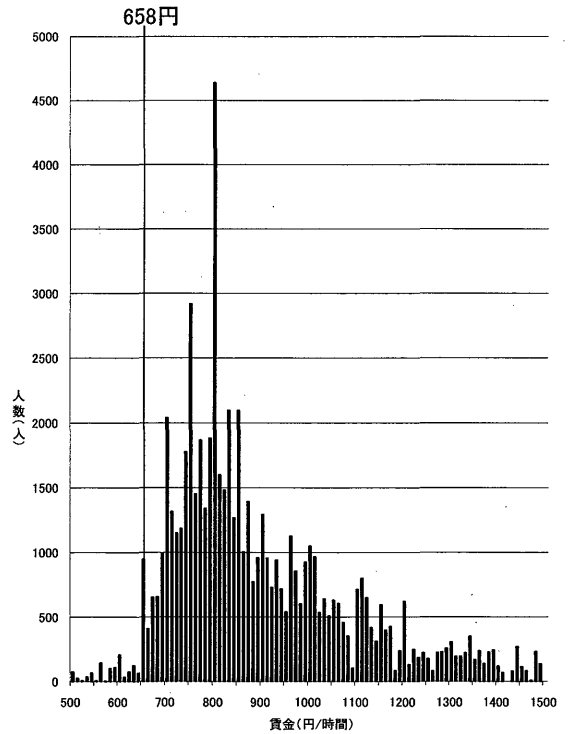


資料出所:厚生労働省「平成20年賃金構造基本統計調査特別集計」

(注)グラフ内記載の額は平成19年度最低賃金額である。また、500円未満及び1500円以上の賃金分布はグラフ上省略している。

短時間

岡山(C)

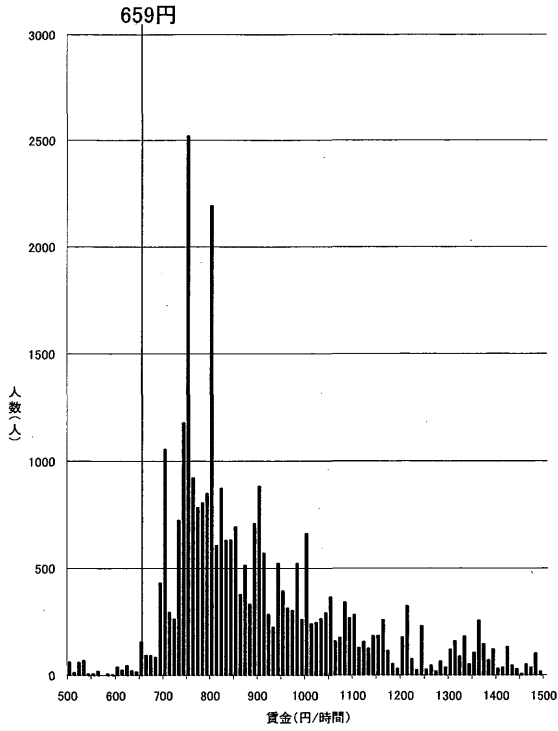


資料出所:厚生労働省「平成20年賃金構造基本統計調査特別集計」

(注)グラフ内記載の額は平成19年度最低賃金額である。また、500円未満及び1500円以上の賃金分布はグラフ上省略している。

短時間

福井(C)

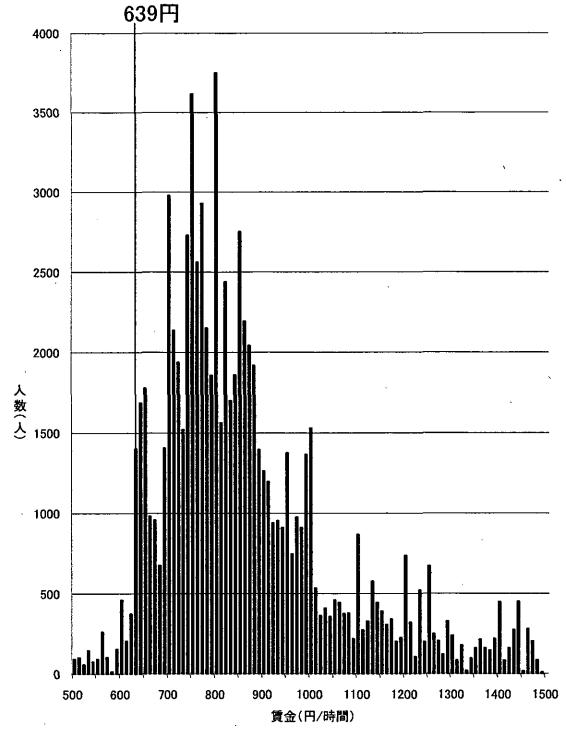


資料出所:厚生労働省「平成20年賃金構造基本統計調査特別集計」

(注)グラフ内記載の額は平成19年度最低賃金額である。また、500円未満及び1500円以上の賃金分布はグラフ上省略している。

短時間

宮城(C)

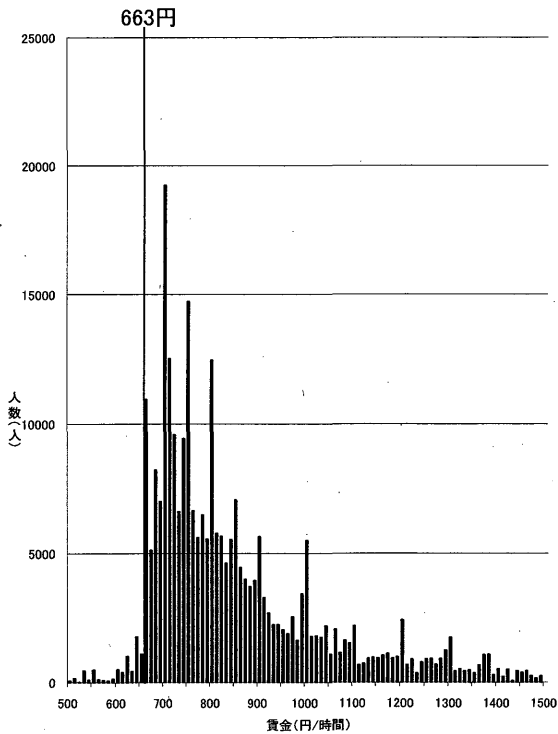


資料出所:厚生労働省「平成20年賃金構造基本統計調査特別集計」

(注)グラフ内記載の額は平成19年度最低賃金額である。また、500円未満及び1500円以上の賃金分布はグラフ上省略している。

短時間

福岡(C)

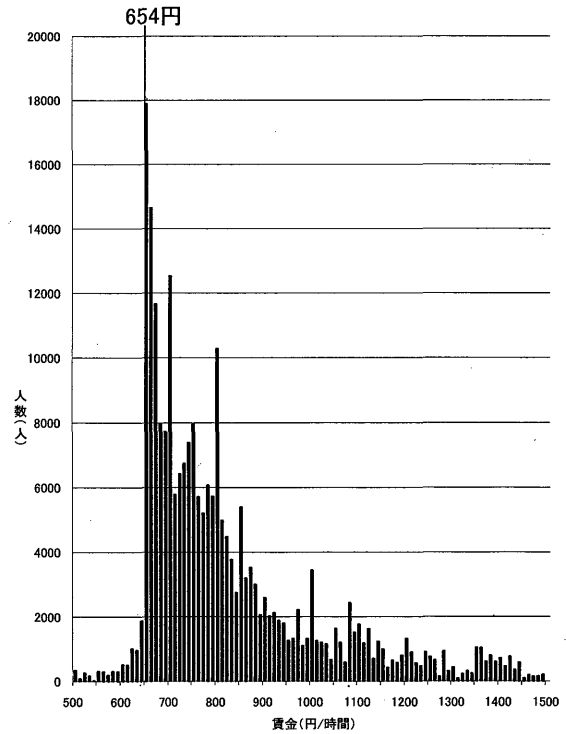


資料出所:厚生労働省「平成20年賃金構造基本統計調査特別集計」

(注)グラフ内記載の額は平成19年度最低賃金額である。また、500円未満及び1500円以上の賃金分布はグラフ上省略している。

短時間

北海道(C)

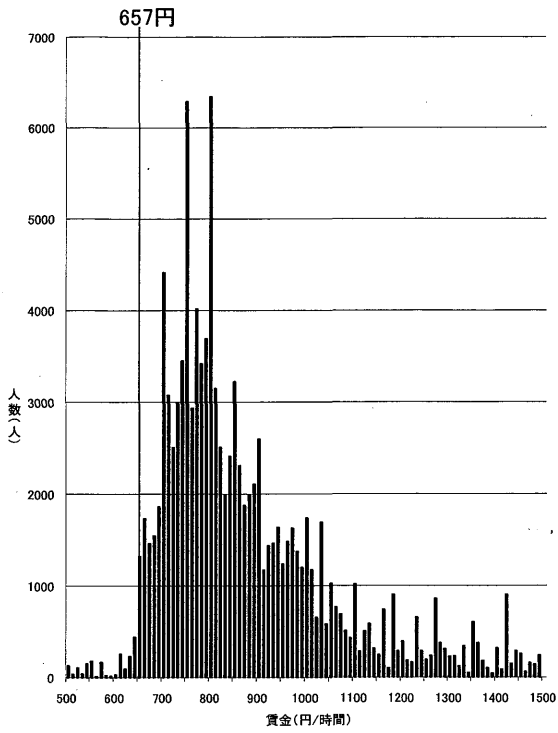


資料出所:厚生労働省「平成20年賃金構造基本統計調査特別集計」

(注)グラフ内記載の額は平成19年度最低賃金額である。また、500円未満及び1500円以上の賃金分布はグラフ上省略している。

短時間

新潟(C)

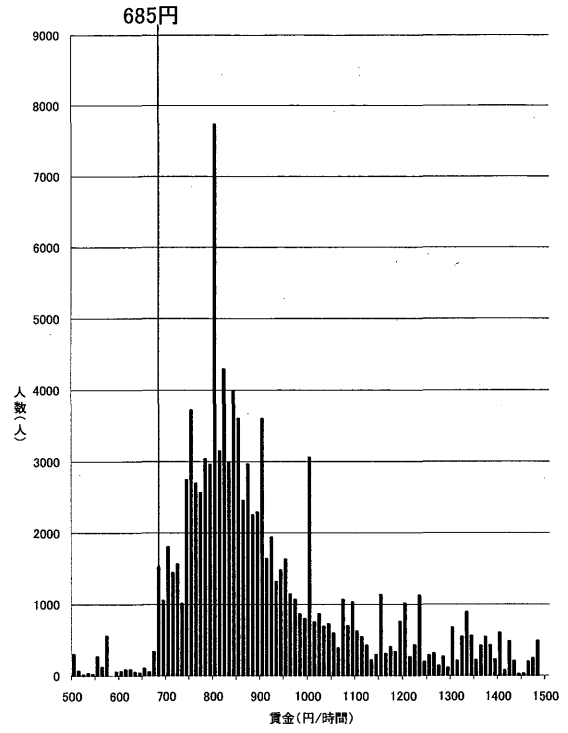


資料出所:厚生労働省「平成20年賃金構造基本統計調査特別集計」

(注)グラフ内記載の額は平成19年度最低賃金額である。また、500円未満及び1500円以上の賃金分布はグラフ上省略している。

短時間

岐阜(C)

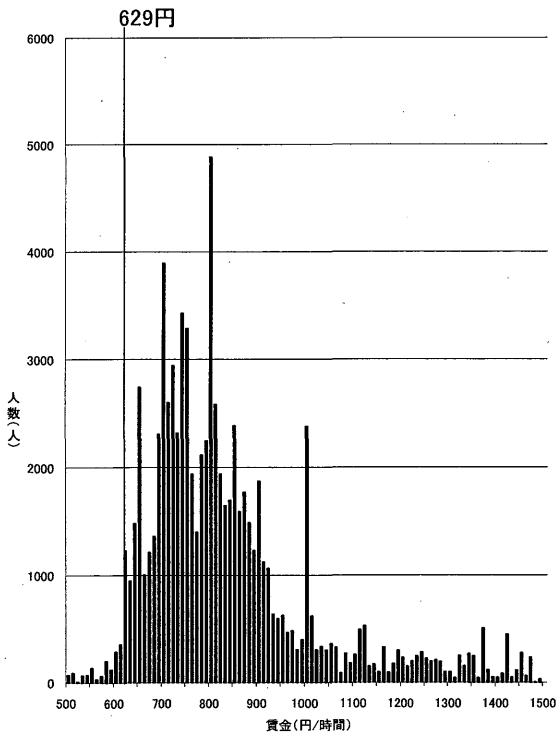


資料出所:厚生労働省「平成20年賃金構造基本統計調査特別集計」

(注)グラフ内記載の額は平成19年度最低賃金額である。また、500円未満及び1500円以上の賃金分布はグラフ上省略している。

短時間

福島(C)

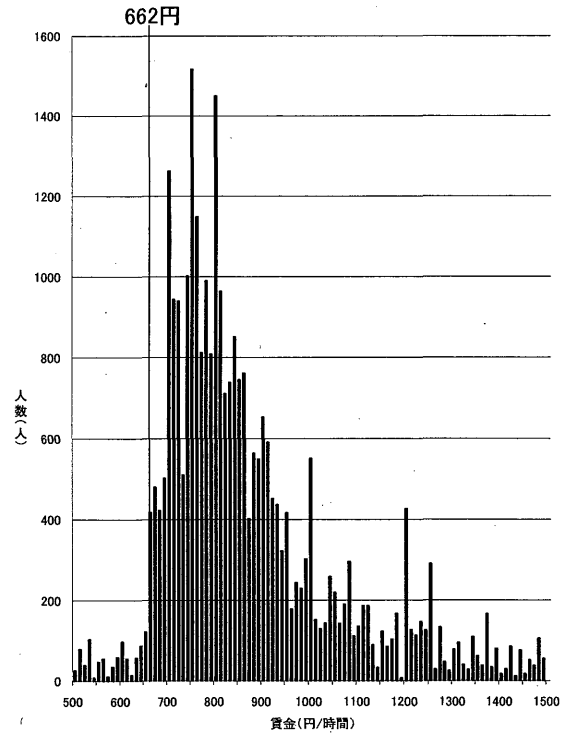


資料出所:厚生労働省「平成20年賃金構造基本統計調査特別集計」

(注)グラフ内記載の額は平成19年度最低賃金額である。また、500円未満及び1500円以上の賃金分布はグラフ上省略している。

短時間

和歌山(C)

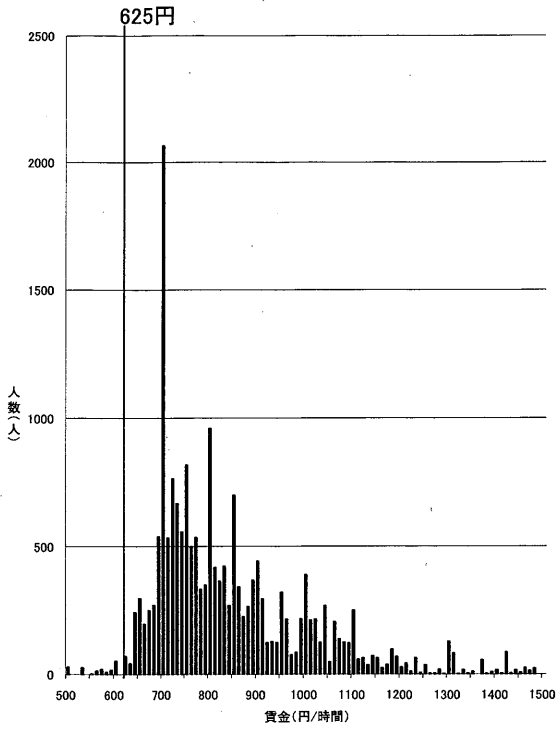


資料出所:厚生労働省「平成20年賃金構造基本統計調査特別集計」

(注)グラフ内記載の額は平成19年度最低賃金額である。また、500円未満及び1500円以上の賃金分布はグラフ上省略している。

短時間

徳島(D)

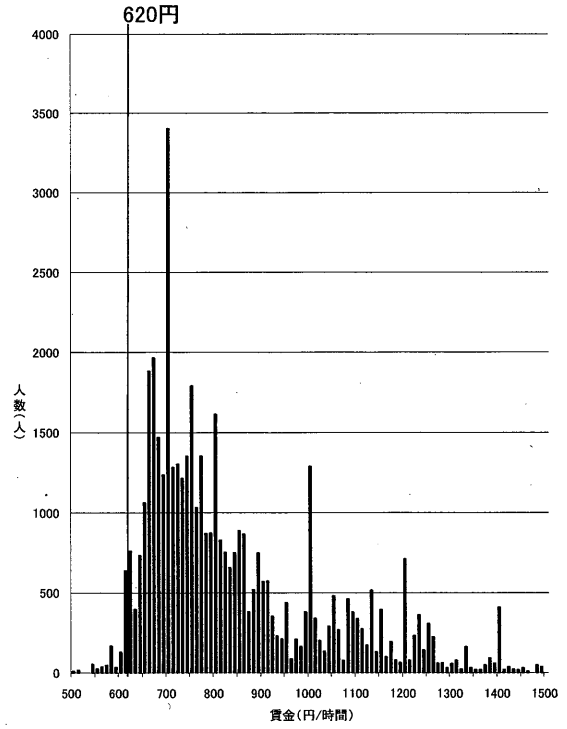


資料出所:厚生労働省「平成20年賃金構造基本統計調査特別集計」

(注)グラフ内記載の額は平成19年度最低賃金額である。また、500円未満及び1500円以上の賃金分布はグラフ上省略している。

短時間

大分(D)

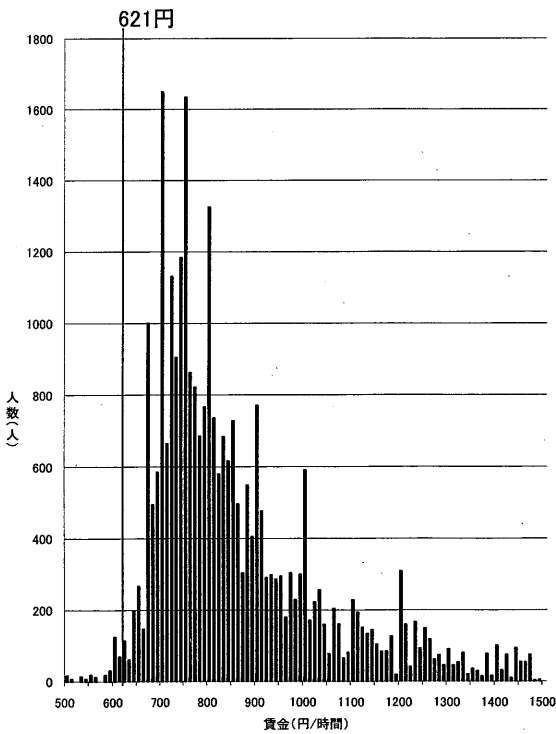


資料出所:厚生労働省「平成20年賃金構造基本統計調査特別集計」

(注)グラフ内記載の額は平成19年度最低賃金額である。また、500円未満及び1500円以上の賃金分布はグラフ上省略している。

短時間

島根(D)

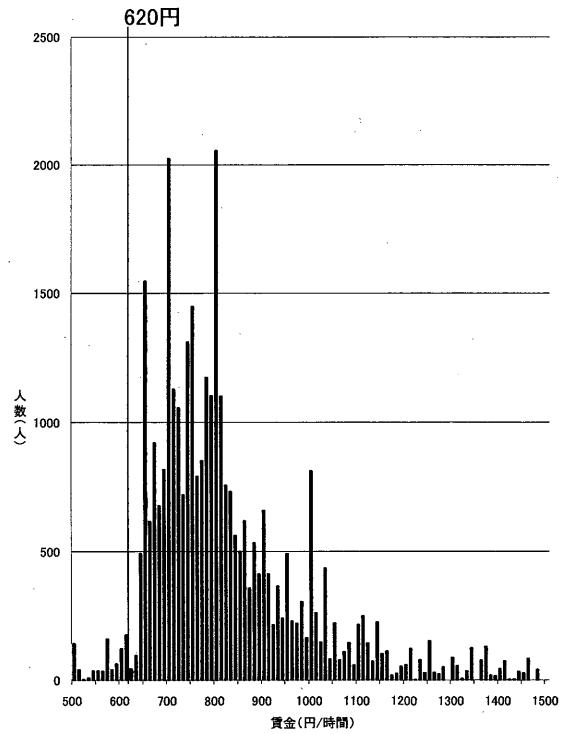


資料出所:厚生労働省「平成20年賃金構造基本統計調査特別集計」

(注)グラフ内記載の額は平成19年度最低賃金額である。また、500円未満及び1500円以上の賃金分布はグラフ上省略している。

短時間

山形(D)

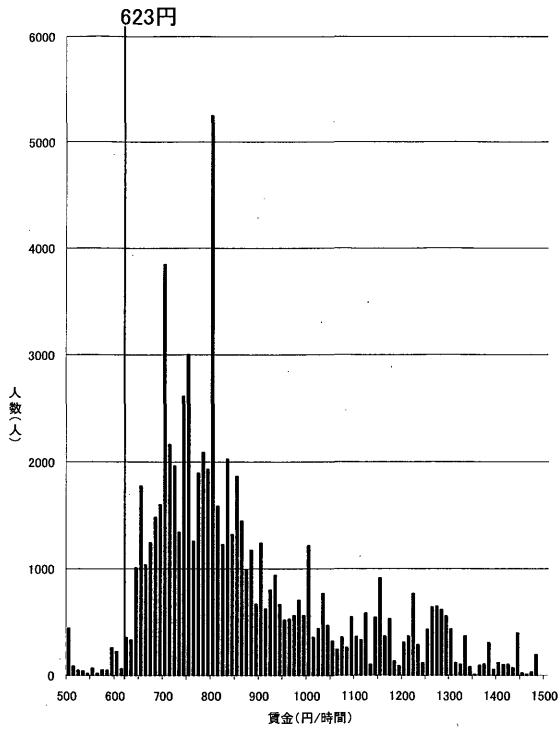


資料出所:厚生労働省「平成20年賃金構造基本統計調査特別集計」

(注)グラフ内記載の額は平成19年度最低賃金額である。また、500円未満及び1500円以上の賃金分布はグラフ上省略している。

短時間

愛媛(D)

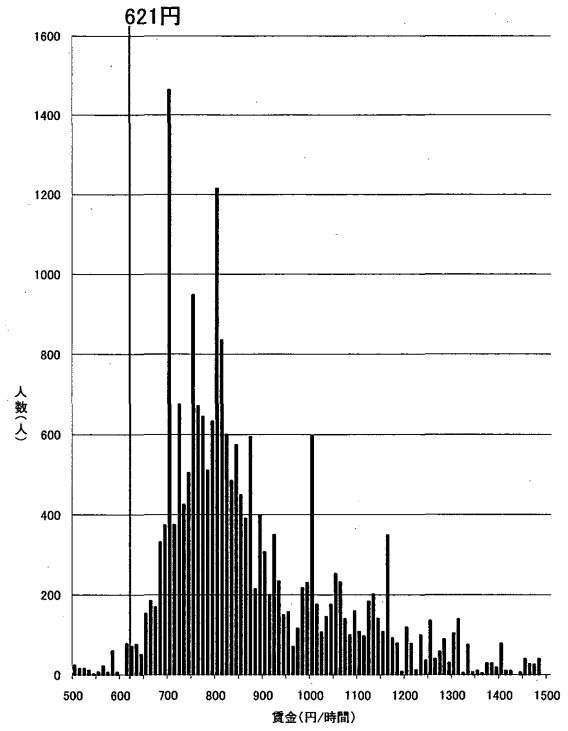


資料出所:厚生労働省「平成20年賃金構造基本統計調査特別集計」

(注)グラフ内記載の額は平成19年度最低賃金額である。また、500円未満及び1500円以上の賃金分布はグラフ上省略している。

短時間

鳥取(D)

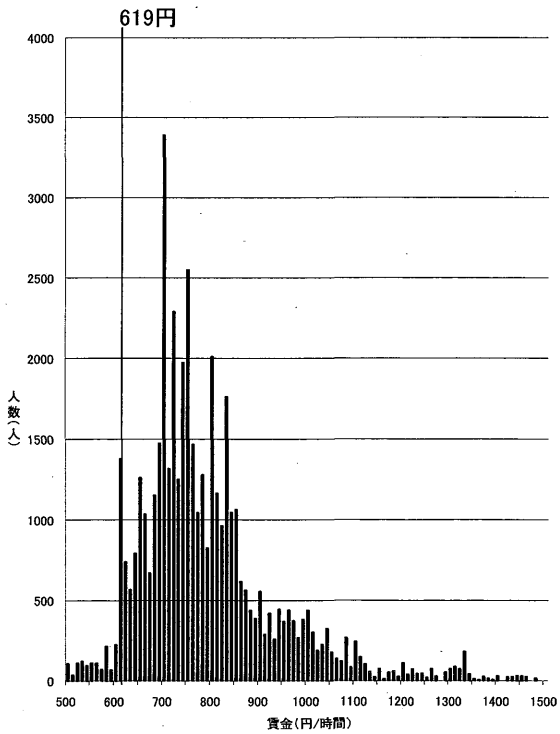


資料出所:厚生労働省「平成20年賃金構造基本統計調査特別集計」

(注)グラフ内記載の額は平成19年度最低賃金額である。また、500円未満及び1500円以上の賃金分布はグラフ上省略している。

短時間

岩手(D)

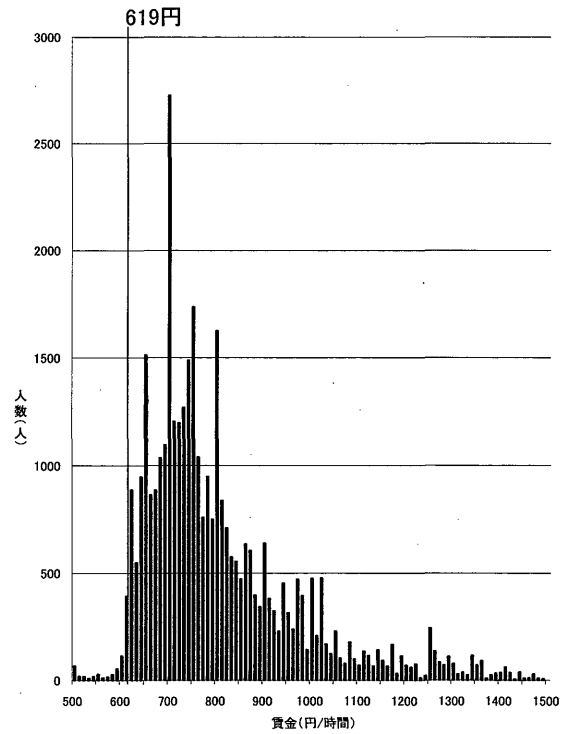


資料出所:厚生労働省「平成20年賃金構造基本統計調査特別集計」

(注)グラフ内記載の額は平成19年度最低賃金額である。また、500円未満及び1500円以上の賃金分布はグラフ上省略している。

短時間

佐賀(D)

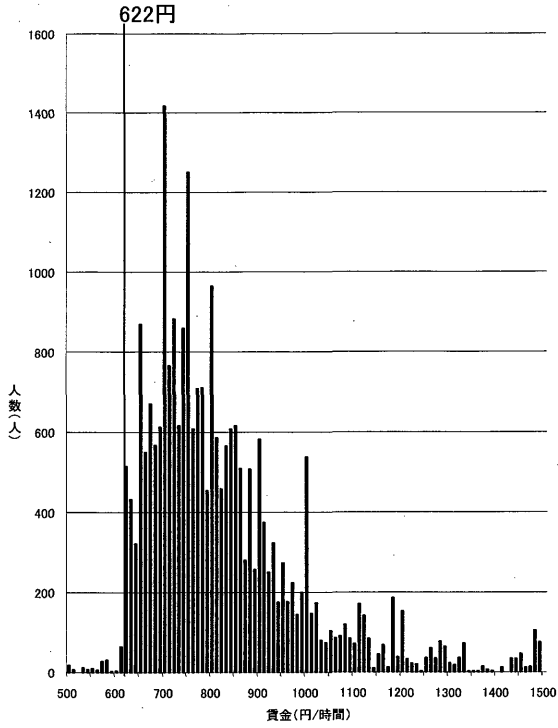


資料出所:厚生労働省「平成20年賃金構造基本統計調査特別集計」

(注)グラフ内記載の額は平成19年度最低賃金額である。また、500円未満及び1500円以上の賃金分布はグラフ上省略している。

短時間

高知(D)

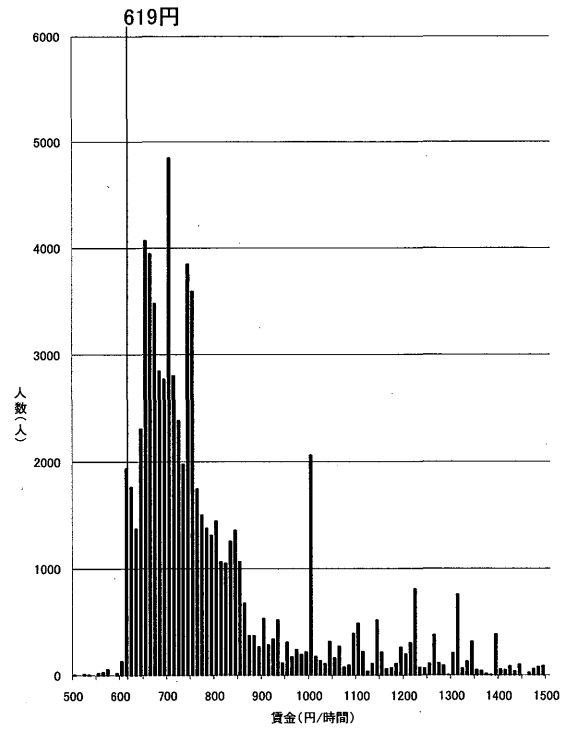


資料出所:厚生労働省「平成20年賃金構造基本統計調査特別集計」

(注)グラフ内記載の額は平成19年度最低賃金額である。また、500円未満及び1500円以上の賃金分布はグラフ上省略している。

短時間

鹿児島(D)

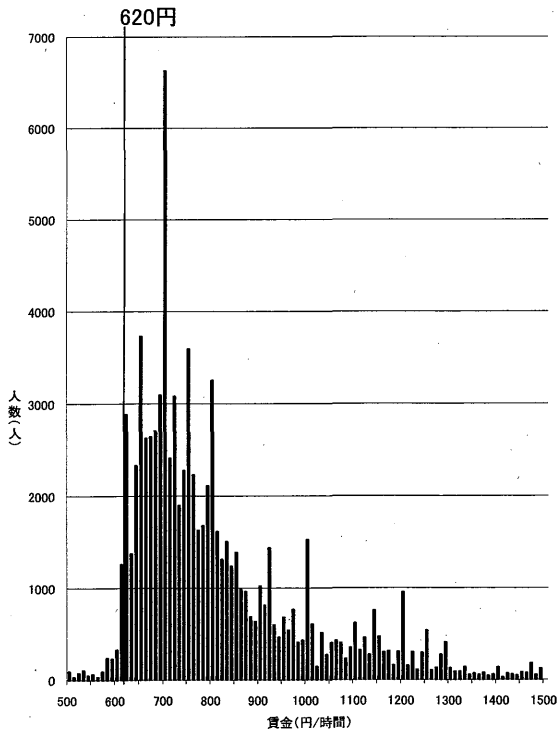


資料出所:厚生労働省「平成20年賃金構造基本統計調査特別集計」

(注)グラフ内記載の額は平成19年度最低賃金額である。また、500円未満及び1500円以上の賃金分布はグラフ上省略している。

短時間

熊本(D)

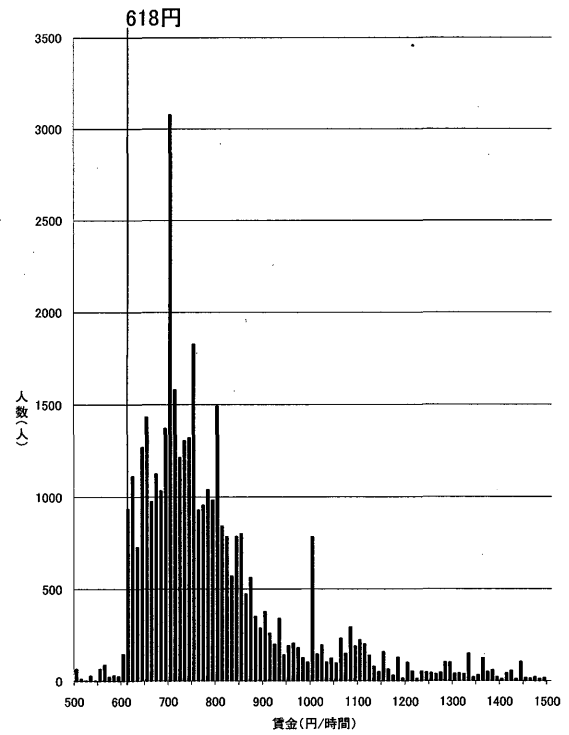


資料出所:厚生労働省「平成20年賃金構造基本統計調査特別集計」

(注)グラフ内記載の額は平成19年度最低賃金額である。また、500円未満及び1500円以上の賃金分布はグラフ上省略している。

短時間

秋田(D)

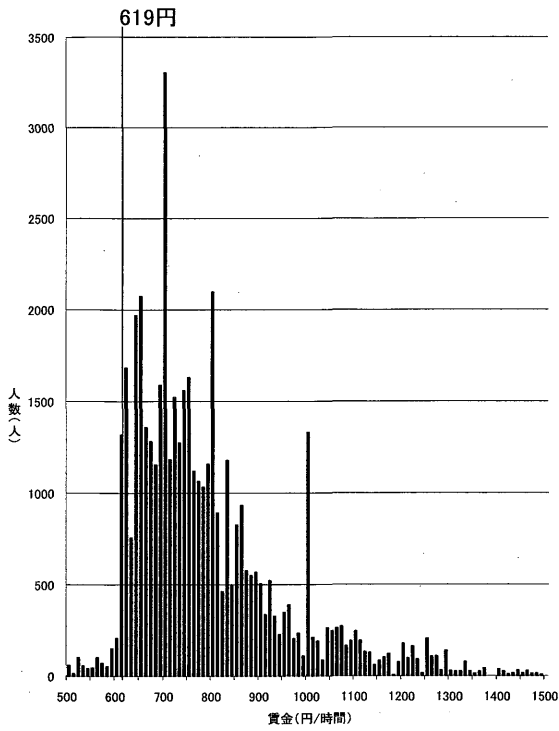


資料出所:厚生労働省「平成20年賃金構造基本統計調査特別集計」

(注)グラフ内記載の額は平成19年度最低賃金額である。また、500円未満及び1500円以上の賃金分布はグラフ上省略している。

短時間

宮崎(D)

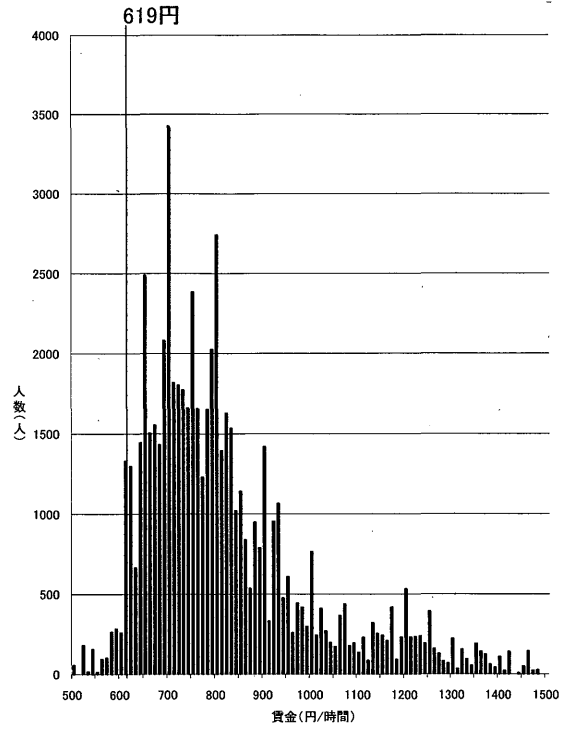


資料出所: 厚生労働省「平成20年賃金構造基本統計調査特別集計」

(注) グラフ内記載の額は平成19年度最低賃金額である。また、500円未満及び1500円以上の賃金分布はグラフ上省略している。

短時間

長崎(D)

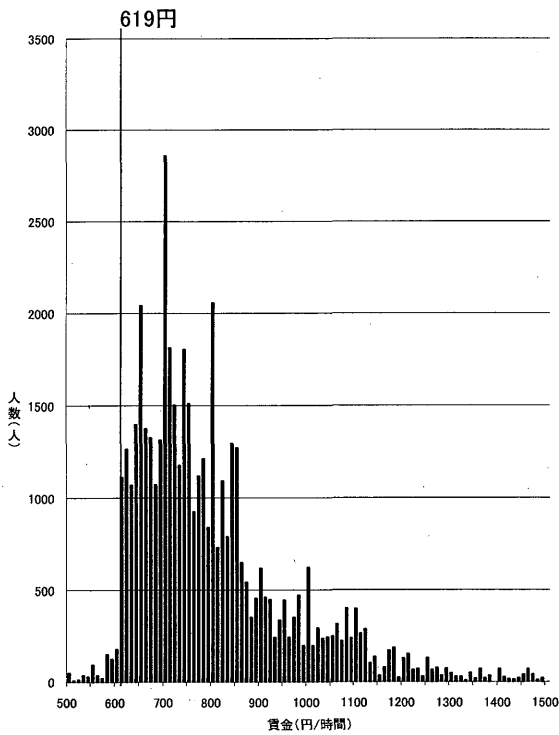


資料出所: 厚生労働省「平成20年賃金構造基本統計調査特別集計」

(注) グラフ内記載の額は平成19年度最低賃金額である。また、500円未満及び1500円以上の賃金分布はグラフ上省略している。

短時間

青森(D)

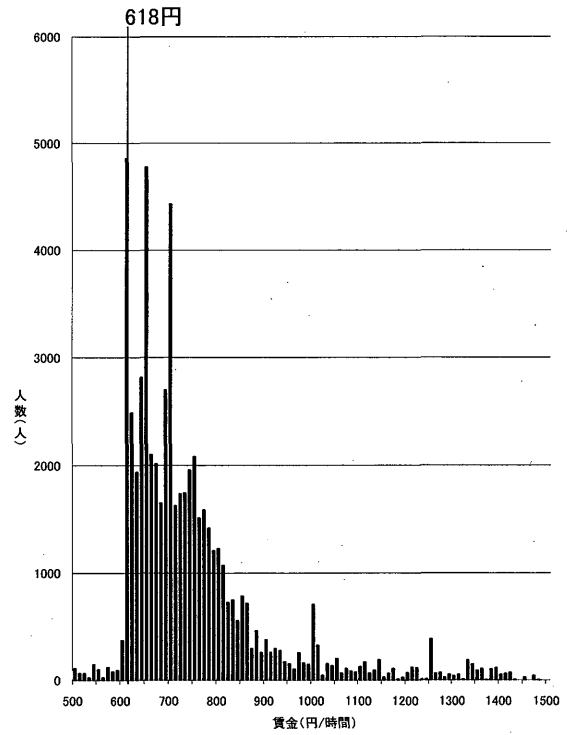


資料出所: 厚生労働省「平成20年賃金構造基本統計調査特別集計」

(注) グラフ内記載の額は平成19年度最低賃金額である。また、500円未満及び1500円以上の賃金分布はグラフ上省略している。

短時間

沖縄(D)



資料出所: 厚生労働省「平成20年賃金構造基本統計調査特別集計」

(注) グラフ内記載の額は平成19年度最低賃金額である。また、500円未満及び1500円以上の賃金分布はグラフ上省略している。

短時間