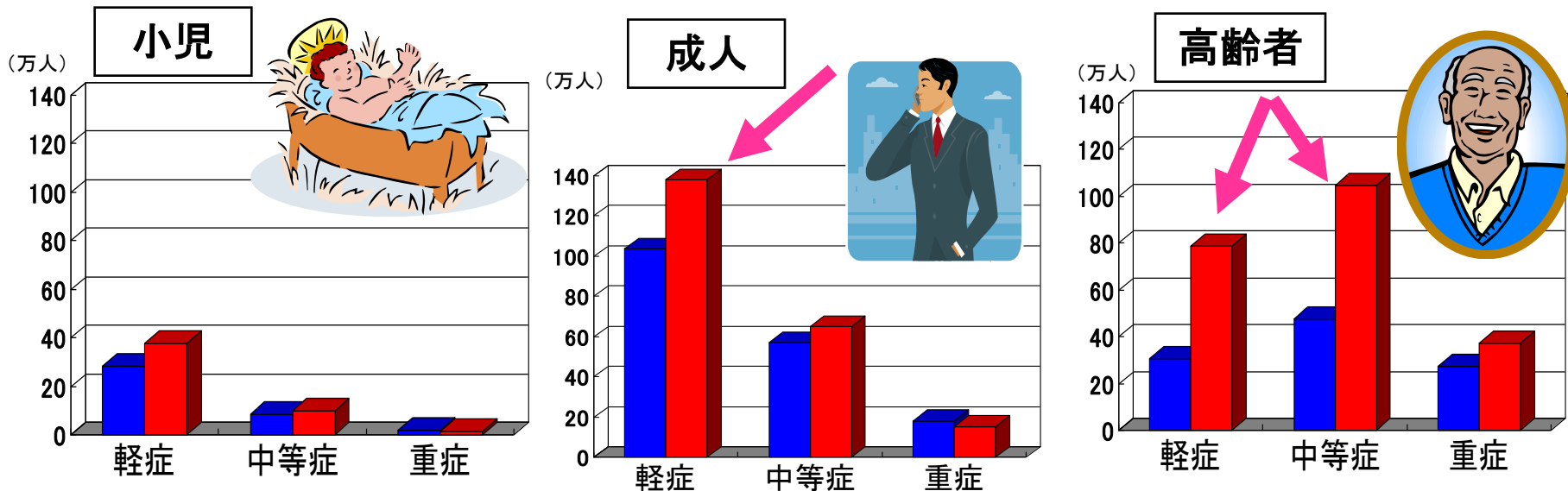


10年間の救急搬送人員の変化(年齢・重症度別)



平成8年中

全体	小児	成人	高齢者
重症	2.2万人	18.3万人	27.5万人
中等症	8.7万人	57.2万人	47.6万人
軽症	28.4万人	103.6万人	30.8万人


平成18年中

全体	小児 (18歳未満)	成人 (18歳～64歳)	高齢者 (65歳以上)
重症	1.6万人 0.6万人減 -27%	15.5万人 2.8万人減 -15%	37.2万人 9.7万人増 +35%
中等症	10.2万人 1.7万人増 +19%	65.2万人 8.0万人増 +14%	104.4万人 56.8万人増 +119%
軽症	37.8万人 9.4万人増 +33%	138.1万人 34.5万人増 +33%	78.8万人 48.0万人 +156%

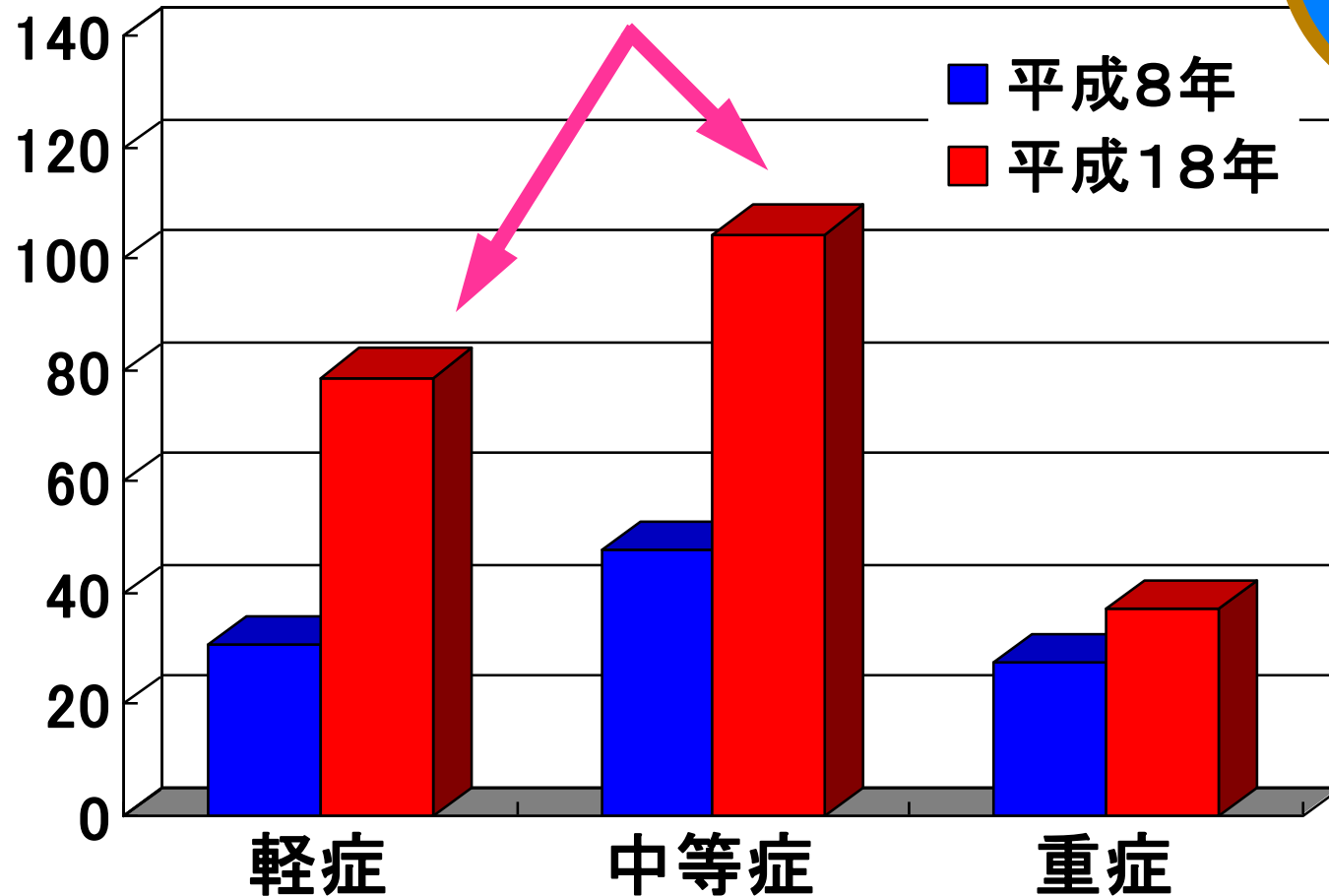


「救急・救助の現況」(総務省消防庁)のデータを基に分析したもの

10年間の救急搬送人員の変化 (高齢者)



(万人)



「救急・救助の現況」(総務省消防庁)のデータを基に分析したもの