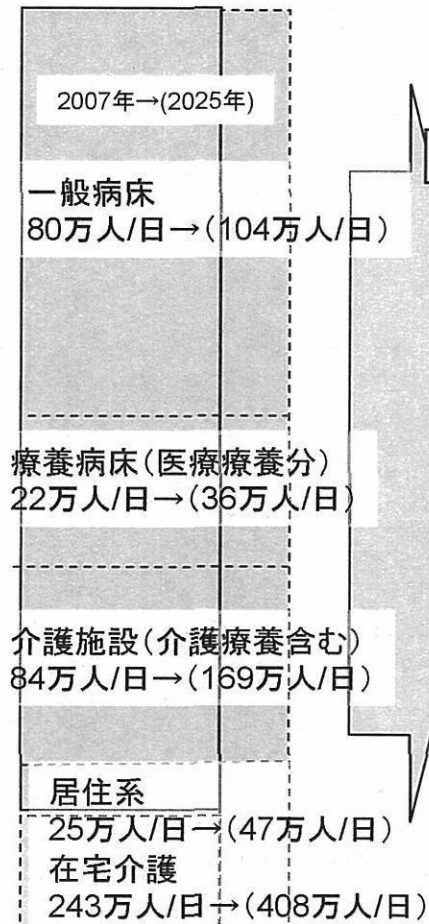


医療・介護サービスの需要と供給(一日当たり利用者数等)のシミュレーション

総括図

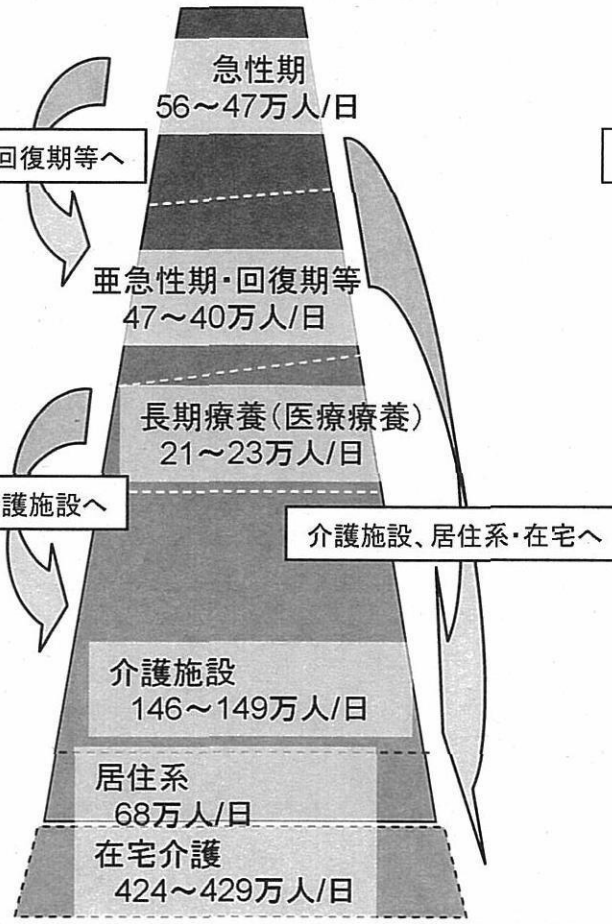
大胆な仮定をおいた平成37(2025)年時点のシミュレーションである

現状投影シナリオ(Aシナリオ)



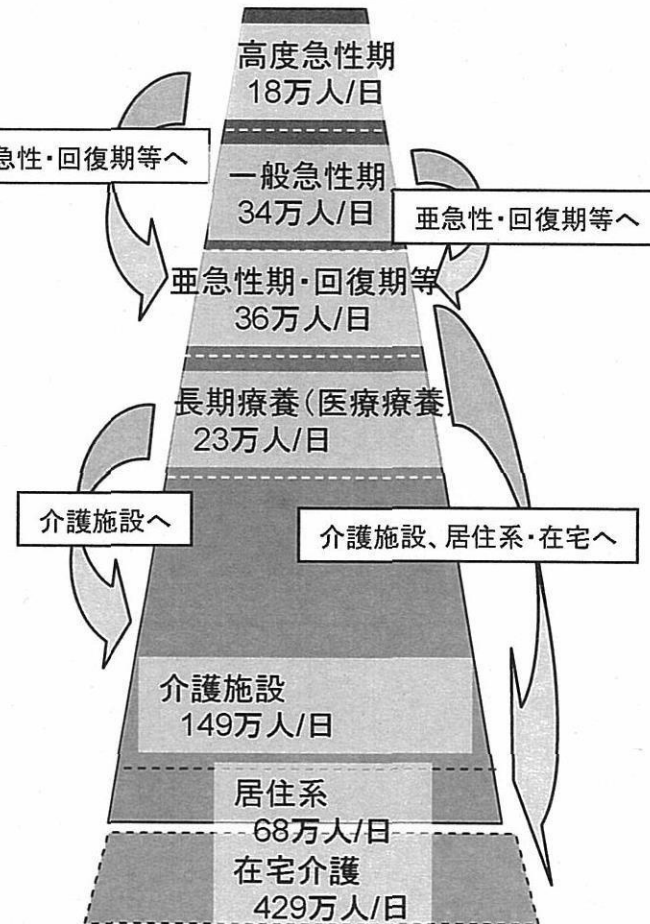
現状及び現状固定の推計による2025年の需要の伸びを単純においた場合

B1、B2シナリオ ー改革シナリオー



一般病床を機能分化(B1,B2シナリオは2分割、B3シナリオは3分割)。急性期の医療資源を集中投入し亜急性期・回復期との連携を強化。在院日数は減少。医療病床の医療必要度の低い需要は介護施設で受け止める。さらに在宅医療、居住系・在宅介護等の提供体制を強化することにより居住系・在宅サービスを強化。

B3シナリオ



※上記に重複して外来や在宅医療受療者が2025年には1日当たり600万人あまりいる。 ※一般病床及び療養病床に有床診療所含む。