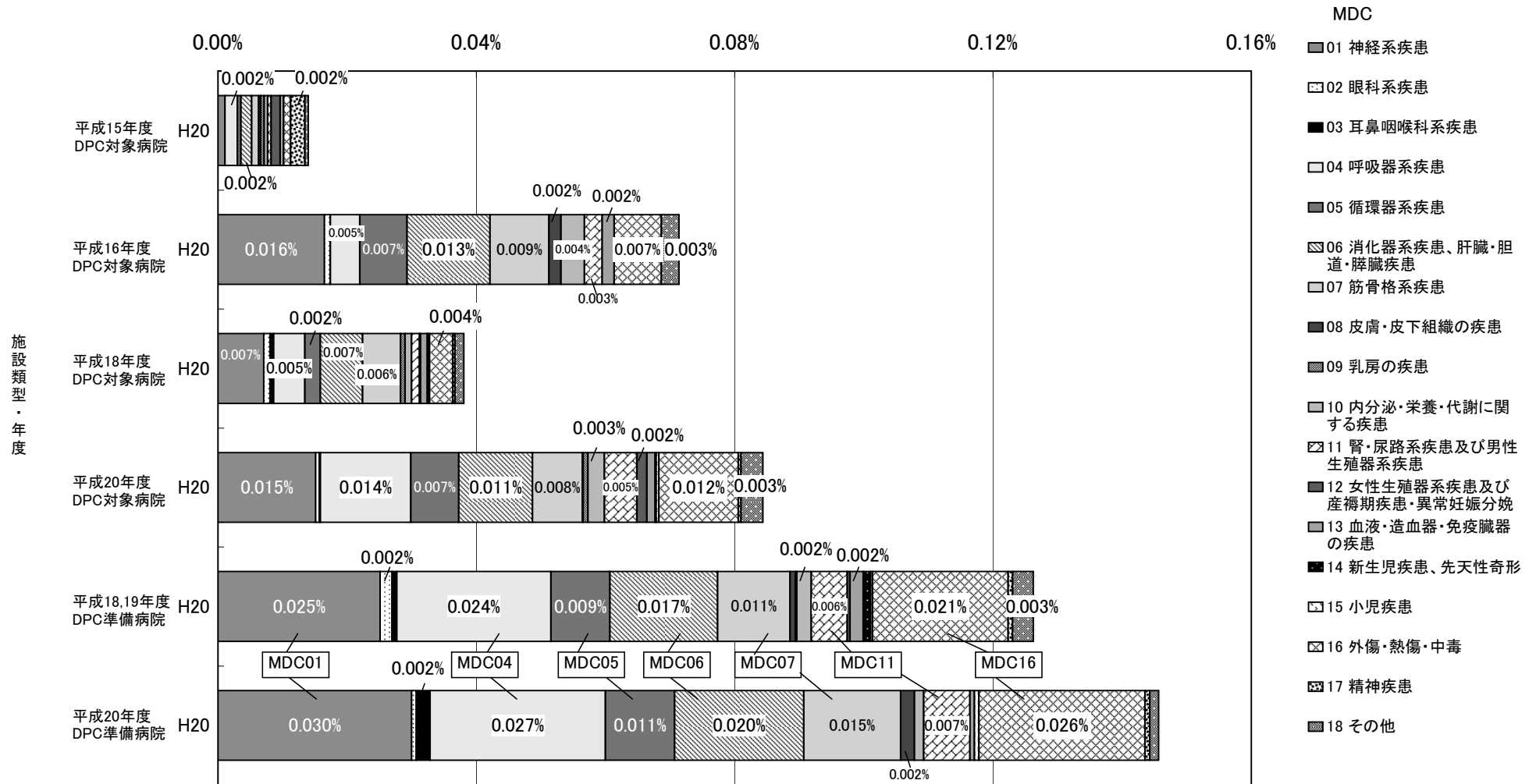
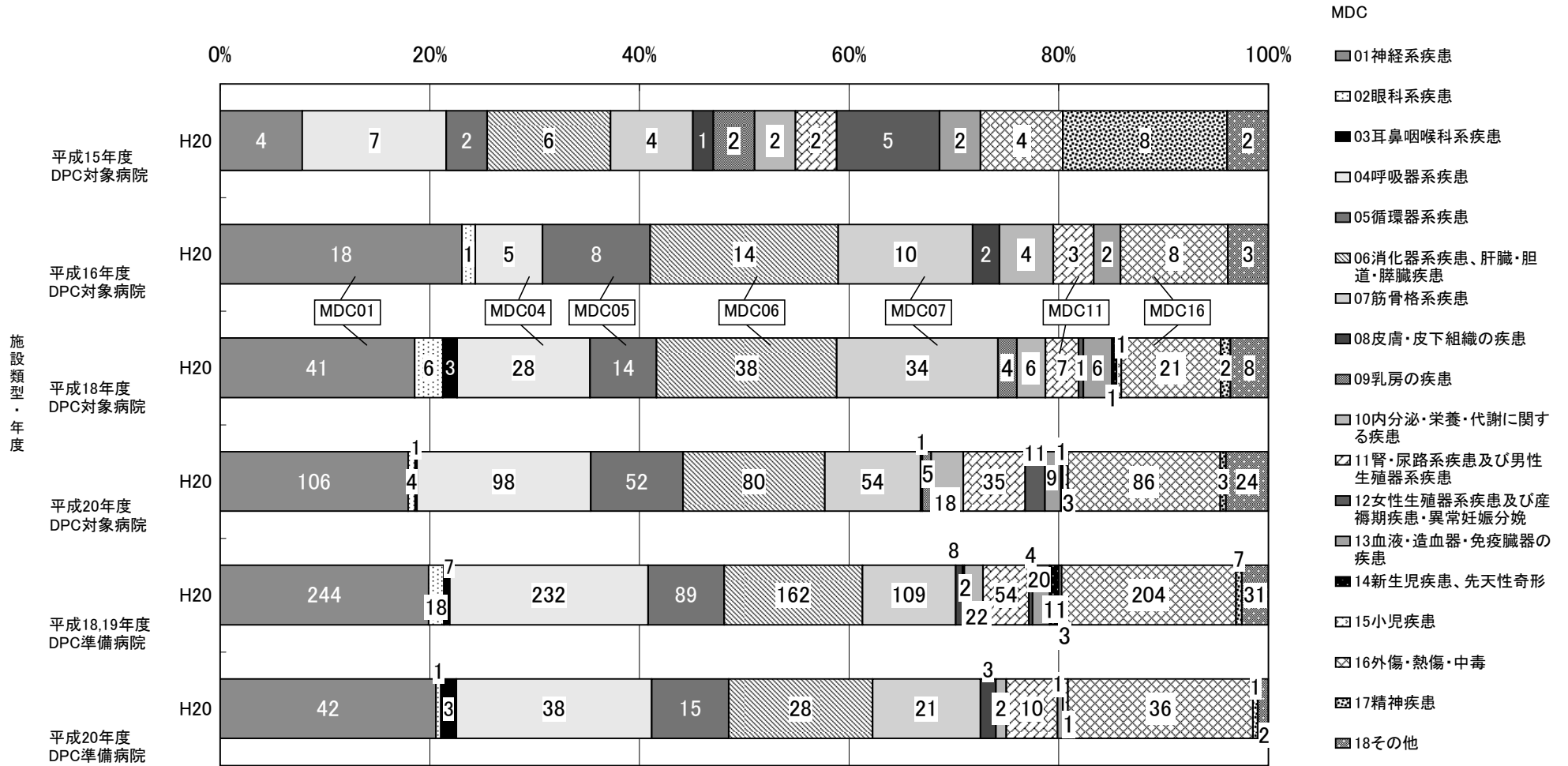


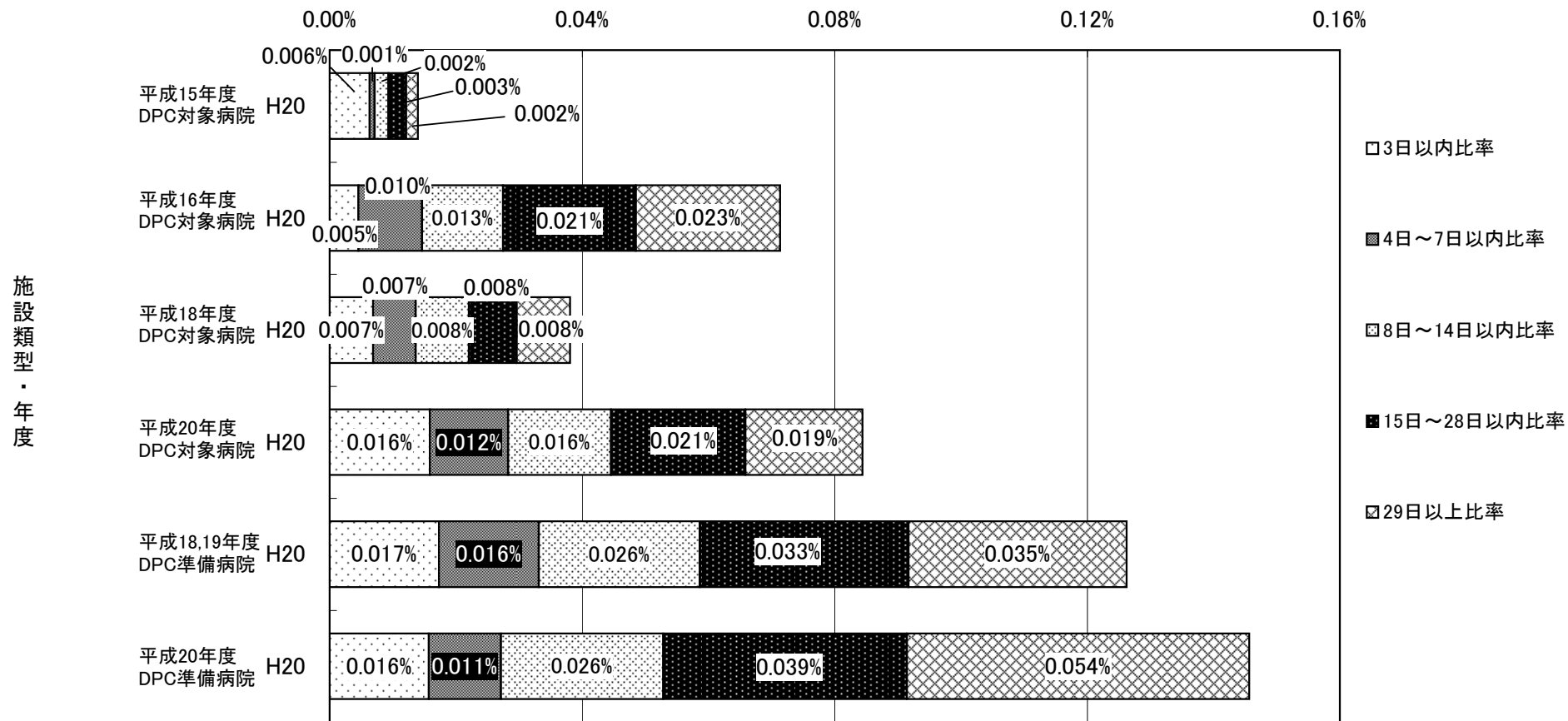
図表4-⑥-1 MDC別・退院症例に対する再転棟比率



図表4-⑥-2 MDC別・再転棟割合



図表4-⑦ 前回一般病棟から今回一般病棟への転棟期間別・退院症例に対する再転棟比率



図表5 年度別・再入院率

施設類型	施設名	H14再入院率	H15再入院率	H16再入院率	H17再入院率	H18再入院率	H19再入院率	H20再入院率
平成15年度DPC対象病院	札幌医科大学附属病院	6.1%	9.9%	11.1%	15.5%	14.6%	13.2%	13.4%
平成15年度DPC対象病院	北海道大学病院	8.1%	10.2%	7.9%	8.9%	10.5%	11.0%	12.6%
平成15年度DPC対象病院	旭川医科大学病院	4.4%	8.5%	8.5%	6.9%	9.2%	9.1%	10.0%
平成15年度DPC対象病院	弘前大学医学部附属病院	5.4%	6.6%	6.3%	6.7%	7.0%	7.9%	7.5%
平成15年度DPC対象病院	岩手医科大学附属病院	7.1%	6.5%	8.5%	9.3%	8.4%	8.5%	10.6%
平成15年度DPC対象病院	東北大学病院	10.0%	11.4%	10.5%	12.0%	12.6%	11.6%	12.7%
平成15年度DPC対象病院	秋田大学医学部附属病院	7.4%	9.0%	10.0%	11.3%	9.4%	15.2%	12.0%
平成15年度DPC対象病院	国立大学法人山形大学医学部附属病院	6.3%	6.4%	7.4%	7.8%	9.8%	10.8%	12.7%
平成15年度DPC対象病院	公立大学法人福島県立医科大学附属病院	6.3%	7.1%	8.9%	9.5%	7.1%	12.9%	13.7%
平成15年度DPC対象病院	筑波大学附属病院	9.2%	11.4%	11.1%	11.1%	12.2%	11.8%	14.0%
平成15年度DPC対象病院	自治医科大学附属病院	9.3%	10.2%	10.3%	11.1%	11.0%	10.4%	10.7%
平成15年度DPC対象病院	福岛医科大学病院	9.1%	8.8%	9.8%	10.8%	12.3%	11.7%	13.0%
平成15年度DPC対象病院	国立大学法人群馬大学医学部附属病院	10.7%	8.4%	8.9%	7.8%	8.8%	8.9%	10.6%
平成15年度DPC対象病院	埼玉医科大学病院	12.8%	12.8%	11.5%	12.8%	11.1%	6.7%	8.8%
平成15年度DPC対象病院	防衛医科大学校病院	8.3%	11.0%	12.2%	13.4%	11.4%	9.4%	11.2%
平成15年度DPC対象病院	千葉大学医学部附属病院	6.9%	7.9%	10.8%	13.3%	10.5%	12.1%	12.9%
平成15年度DPC対象病院	東京慈恵会医科大学附属病院	7.3%	7.4%	8.7%	8.5%	11.2%	10.8%	10.6%
平成15年度DPC対象病院	東京医科大学病院	10.2%	12.3%	12.1%	10.9%	11.5%	10.6%	10.9%
平成15年度DPC対象病院	東京女子医科大学病院	6.2%	7.6%	7.5%	8.4%	7.2%	7.7%	7.9%
平成15年度DPC対象病院	慶應義塾大学病院	8.9%	8.3%	10.7%	12.1%	11.8%	12.7%	13.1%
平成15年度DPC対象病院	日本医科大学付属病院	6.1%	7.9%	8.3%	7.9%	8.1%	9.7%	9.1%
平成15年度DPC対象病院	順天堂大学医学部附属順天堂医院	7.1%	8.5%	6.9%	7.7%	7.6%	8.3%	8.4%
平成15年度DPC対象病院	昭和大学病院	5.5%	6.0%	9.8%	9.6%	9.5%	9.6%	10.5%
平成15年度DPC対象病院	東邦大学医療センター大森病院	5.1%	7.7%	6.7%	8.8%	8.8%	8.1%	9.7%
平成15年度DPC対象病院	日本大学医学部附属板橋病院	7.2%	10.0%	9.1%	9.4%	9.9%	10.2%	10.5%
平成15年度DPC対象病院	帝京大学医学部附属病院	5.5%	5.6%	6.5%	7.2%	7.9%	9.0%	12.1%
平成15年度DPC対象病院	杏林大学医学部付属病院	8.8%	11.1%	12.1%	12.8%	14.0%	12.6%	14.6%
平成15年度DPC対象病院	国立がんセンター中央病院	22.6%	21.3%	23.6%	26.4%	23.9%	26.0%	
平成15年度DPC対象病院	東京医科歯科大学医学部附属病院	10.3%	12.1%	14.4%	13.6%	12.4%	12.1%	11.9%
平成15年度DPC対象病院	東京大学医学部附属病院	8.7%	9.7%	9.2%	14.1%	17.0%	17.0%	18.1%
平成15年度DPC対象病院	公立大学法人 横浜国立大学附属病院	9.7%	9.7%	11.3%	17.7%	16.6%	17.1%	13.3%
平成15年度DPC対象病院	北里大学病院	9.4%	11.0%	12.8%	13.4%	13.7%	13.2%	13.9%
平成15年度DPC対象病院	東海大学医学部付属病院	8.5%	9.8%	12.3%	16.5%	17.9%	18.6%	18.8%
平成15年度DPC対象病院	聖マリアンナ医科大学病院	8.6%	7.9%	10.1%	11.2%	12.1%	12.3%	11.8%
平成15年度DPC対象病院	新潟大学医学部総合病院	4.4%	9.0%	10.2%	11.3%	9.6%	9.8%	8.3%
平成15年度DPC対象病院	国立大学法人 富山大学附属病院	7.8%	8.5%	10.2%	10.5%	12.7%	11.8%	14.8%
平成15年度DPC対象病院	金沢医科大学病院	8.3%	8.0%	7.0%	8.6%	7.6%	7.7%	8.5%
平成15年度DPC対象病院	金沢大学附属病院	8.0%	9.2%	10.5%	10.9%	9.6%	10.5%	11.5%
平成15年度DPC対象病院	福井大学医学部附属病院	5.5%	7.3%	6.8%	7.8%	8.8%	11.5%	10.8%
平成15年度DPC対象病院	山梨大学医学部附属病院	7.4%	9.3%	6.9%	8.1%	8.7%	7.7%	9.1%
平成15年度DPC対象病院	国立大学法人 信州大学医学部附属病院	8.3%	9.8%	15.2%	12.6%	14.4%	13.5%	13.3%
平成15年度DPC対象病院	国立大学法人 岐阜大学医学部附属病院	11.3%	12.7%	10.0%	15.0%	17.7%	16.1%	14.6%
平成15年度DPC対象病院	浜松医科大学医学部附属病院	9.3%	12.2%	11.2%	11.2%	10.8%	10.4%	9.7%
平成15年度DPC対象病院	名古屋国立大学病院	6.7%	8.7%	9.7%	10.5%	10.0%	11.6%	12.5%
平成15年度DPC対象病院	藤田保健衛生大学病院	6.2%	7.7%	7.8%	8.1%	8.6%	9.2%	10.0%
平成15年度DPC対象病院	愛知医科大学病院	5.2%	6.8%	7.2%	10.2%	9.5%	10.1%	12.6%
平成15年度DPC対象病院	名古屋大学医学部附属病院	8.5%	11.8%	13.3%	15.3%	16.2%	16.7%	16.4%
平成15年度DPC対象病院	国立大学法人三重大学医学部附属病院	8.9%	12.6%	16.2%	14.8%	15.4%	17.0%	16.9%
平成15年度DPC対象病院	滋賀医科大学医学部附属病院	7.7%	6.9%	8.0%	9.7%	11.5%	12.1%	10.6%
平成15年度DPC対象病院	京都府立医科大学附属病院	5.1%	6.6%	7.7%	9.6%	10.4%	9.7%	9.6%
平成15年度DPC対象病院	京都大学医学部附属病院	8.5%	10.5%	8.9%	9.4%	10.9%	11.9%	12.7%
平成15年度DPC対象病院	大阪医科大学附属病院	5.2%	6.8%	8.3%	10.0%	11.0%	13.3%	12.7%
平成15年度DPC対象病院	大阪市立大学医学部附属病院	2.5%	6.5%	7.8%	8.2%	8.2%	7.8%	9.1%
平成15年度DPC対象病院	関西医科大学附属枚方病院	6.4%	8.0%	7.2%	8.9%	10.0%	11.1%	11.0%
平成15年度DPC対象病院	近畿大学医学部附属病院	8.5%	12.8%	14.1%	16.0%	16.2%	15.7%	16.2%
平成15年度DPC対象病院	国立循環器病センター	5.7%	7.1%	7.0%	7.7%	8.3%	9.6%	7.5%
平成15年度DPC対象病院	大阪大学医学部附属病院	4.8%	6.8%	6.7%	7.9%	9.7%	11.0%	11.4%
平成15年度DPC対象病院	兵庫医科大学病院	5.7%	9.0%	9.3%	10.0%	10.8%	12.1%	10.4%
平成15年度DPC対象病院	神戸大学医学部附属病院	6.5%	7.1%	6.4%	7.2%	7.7%	10.9%	12.2%
平成15年度DPC対象病院	奈良県立医科大学附属病院	3.9%	4.4%	4.9%	6.5%	8.0%	8.4%	7.6%
平成15年度DPC対象病院	和歌山県立医科大学附属病院	7.5%	8.0%	7.8%	7.9%	9.1%	7.7%	8.1%
平成15年度DPC対象病院	鳥取大学医学部附属病院	5.2%	7.8%	10.1%	12.9%	16.4%	14.2%	18.0%
平成15年度DPC対象病院	島根大学医学部附属病院	7.6%	9.3%	11.8%	14.4%	11.5%	11.8%	14.1%
平成15年度DPC対象病院	川崎医科大学附属病院	5.2%	9.4%	9.7%	9.4%	10.9%	9.8%	9.7%
平成15年度DPC対象病院	岡山大学病院	10.1%	9.5%	11.3%	10.7%	11.7%	12.3%	12.5%
平成15年度DPC対象病院	広島大学病院	7.6%	9.8%	7.9%	9.7%	10.2%	12.0%	11.4%
平成15年度DPC対象病院	山口大学医学部附属病院	9.2%	10.7%	10.8%	11.6%	11.9%	13.9%	13.9%
平成15年度DPC対象病院	徳島大学病院	6.7%	7.8%	10.1%	11.7%	11.7%	13.0%	13.6%
平成15年度DPC対象病院	香川大学医学部附属病院	4.9%	6.1%	6.5%	6.0%	7.2%	7.7%	8.2%
平成15年度DPC対象病院	愛媛大学医学部附属病院	5.5%	5.9%	7.1%	8.3%	9.1%	11.2%	11.1%
平成15年度DPC対象病院	高知大学医学部附属病院	7.8%	12.6%	11.3%	10.6%	11.2%	12.5%	14.1%
平成15年度DPC対象病院	福岡大学病院	6.9%	9.4%	8.6%	8.6%	9.7%	8.5%	9.3%
平成15年度DPC対象病院	久留米大学病院	6.9%	8.3%	8.6%	8.6%	8.0%	8.6%	9.6%
平成15年度DPC対象病院	産業医科大学病院	8.8%	10.1%	12.1%	11.0%	9.8%	9.9%	11.5%
平成15年度DPC対象病院	九州大学病院	15.8%	16.1%	16.4%	15.6%	16.1%	15.3%	15.0%
平成15年度DPC対象病院	佐賀大学医学部附属病院	7.4%	6.6%	6.4%	7.5%	6.4%	7.7%	7.1%
平成15年度DPC対象病院	長崎大学医学部・歯学部附属病院	6.9%	7.1%	8.2%	7.7%	10.7%	10.9%	11.7%
平成15年度DPC対象病院	熊本大学医学部附属病院	9.5%	12.2%	13.3%	15.6%	18.3%	17.3%	17.2%
平成15年度DPC対象病院	大分大学医学部附属病院	10.9%	12.5%	15.2%	14.0%	12.4%	12.6%	13.3%
平成15年度DPC対象病院	宮崎大学医学部附属病院	7.2%	9.3%	8.0%	8.7%	8.9%	9.9%	9.8%
平成15年度DPC対象病院	鹿児島大学病院	5.6%	7.4%	8.4%	8.4%	8.4%	9.9%	11.5%
平成15年度DPC対象病院	琉球大学医学部附属病院	9.5%	9.1%	11.5%	12.6%	11.4%	13.5%	13.5%

図表5 年度別・再入院率

施設類型	施設名	H14再入院率	H15再入院率	H16再入院率	H17再入院率	H18再入院率	H19再入院率	H20再入院率
平成16年度DPC対象病院	医療法人袖心会病院		6.5%	4.3%	3.8%	3.8%	5.3%	4.2%
平成16年度DPC対象病院	北海道社会保険病院			10.3%	10.2%	11.5%	10.6%	14.1%
平成16年度DPC対象病院	札幌社会保険総合病院			8.7%	9.3%	7.6%	10.3%	9.7%
平成16年度DPC対象病院	医療法人 漢仁会手稲漢仁会病院		9.6%	9.4%	9.2%	12.1%	11.4%	11.1%
平成16年度DPC対象病院	医療法人 母恋 日鋼記念病院		18.5%	21.8%	26.2%	17.8%	14.4%	14.0%
平成16年度DPC対象病院	医療法人社団 新日鋼室蘭総合病院		1.8%	8.9%	9.9%	8.6%	13.4%	12.8%
平成16年度DPC対象病院	仙台社会保険病院			8.7%	9.5%	10.1%	7.6%	9.3%
平成16年度DPC対象病院	東北厚生年金病院			8.8%	11.5%	11.6%	12.7%	11.0%
平成16年度DPC対象病院	宮城社会保険病院			6.0%	7.2%	8.0%	9.8%	9.4%
平成16年度DPC対象病院	独立行政法人国立病院機構仙台医療センター		7.6%	9.3%	11.6%	13.2%	12.4%	12.4%
平成16年度DPC対象病院	財団法人竹田総合病院		10.9%	9.9%	8.6%	12.8%	12.5%	14.0%
平成16年度DPC対象病院	社会保険一本松病院			10.3%	11.5%	12.7%	10.0%	14.7%
平成16年度DPC対象病院	株式会社日立製作所 日立総合病院		7.8%	10.6%	12.1%	13.4%	11.6%	12.8%
平成16年度DPC対象病院	医療法人社団 筑波記念会 筑波記念病院		8.1%	8.4%	8.9%	7.5%	8.5%	9.4%
平成16年度DPC対象病院	社会保険群馬中央総合病院			6.7%	6.5%	7.2%	8.8%	10.0%
平成16年度DPC対象病院	医療法人社団輝城会沼田脳神経外科循環器科病院		10.8%	14.7%	10.3%	13.3%	12.3%	11.7%
平成16年度DPC対象病院	埼玉協同病院		4.0%	7.6%	9.2%	7.4%	10.5%	9.3%
平成16年度DPC対象病院	社会保険大宮総合病院			9.6%	9.2%	10.0%	11.0%	12.2%
平成16年度DPC対象病院	医療法人社団東光会戸田中央総合病院		5.6%	6.5%	7.7%	8.8%	9.2%	9.2%
平成16年度DPC対象病院	独立行政法人国立病院機構埼玉病院		11.4%	12.2%	13.4%	10.7%	11.6%	12.0%
平成16年度DPC対象病院	医療法人教養会亀田総合病院		10.7%	10.0%	11.5%	12.7%	12.1%	11.9%
平成16年度DPC対象病院	独立行政法人国立病院機構千葉医療センター		8.3%	9.4%	11.9%	11.2%	13.6%	12.7%
平成16年度DPC対象病院	社会保険中央総合病院			6.8%	5.9%	7.5%	9.3%	9.7%
平成16年度DPC対象病院	城東社会保険病院			10.9%	7.4%	5.8%	9.4%	6.5%
平成16年度DPC対象病院	東芝病院		8.4%	9.0%	9.7%	9.1%	10.7%	10.9%
平成16年度DPC対象病院	東京医療生活協同組合中野総合病院		5.6%	6.0%	6.3%	5.7%	5.8%	5.8%
平成16年度DPC対象病院	医療法人財団河北総合病院		2.7%	5.1%	6.3%	7.6%	7.2%	8.9%
平成16年度DPC対象病院	社会保険横浜中央病院			8.2%	4.7%	9.3%	7.9%	6.4%
平成16年度DPC対象病院	川崎社会保険病院			10.6%	9.1%	6.0%	9.6%	11.3%
平成16年度DPC対象病院	南砺市民病院		11.3%	11.2%	10.8%	11.4%	12.3%	13.5%
平成16年度DPC対象病院	常沢社会保険病院			11.3%	8.5%	6.8%	9.4%	9.0%
平成16年度DPC対象病院	社会保険山梨病院			8.6%	8.5%	10.7%	10.2%	10.7%
平成16年度DPC対象病院	岐阜社会保険病院		8.7%	8.9%	8.5%	11.8%	7.8%	10.4%
平成16年度DPC対象病院	社会福祉法人聖隷福祉事業団総合病院聖隷浜松病院		10.7%	9.3%	8.8%	8.8%	9.5%	11.0%
平成16年度DPC対象病院	社会保険中京病院			11.0%	10.3%	10.3%	11.1%	12.3%
平成16年度DPC対象病院	医療法人社団 洛和会 洛和会青羽病院		9.4%	10.3%	10.4%	10.7%	9.1%	10.3%
平成16年度DPC対象病院	医療法人橘会 東住吉森本病院		6.5%	7.2%	7.2%	5.9%	6.8%	6.0%
平成16年度DPC対象病院	医療法人蒼龍会井上病院		13.6%	12.5%	13.4%	15.5%	11.7%	10.3%
平成16年度DPC対象病院	松下記念病院		7.3%	9.3%	8.3%	10.2%	9.7%	9.6%
平成16年度DPC対象病院	健康保険組合連合会大阪中央病院		8.3%	11.8%	10.0%	9.7%	8.0%	8.4%
平成16年度DPC対象病院	医療法人若弘会若草第一病院		6.3%	6.2%	7.5%	8.6%	6.1%	7.4%
平成16年度DPC対象病院	星ヶ丘厚生年金病院			9.2%	9.2%	8.5%	9.4%	8.3%
平成16年度DPC対象病院	独立行政法人国立病院機構大阪南医療センター		12.5%	14.0%	17.1%	17.4%	15.1%	20.2%
平成16年度DPC対象病院	医療法人伯鳳会赤穂中央病院		5.6%	9.5%	9.7%	8.8%	9.4%	9.1%
平成16年度DPC対象病院	独立行政法人国立病院機構神戸医療センター		4.1%	5.9%	5.2%	5.0%	7.0%	7.7%
平成16年度DPC対象病院	独立行政法人国立病院機構南和歌山医療センター		4.6%	6.3%	6.4%	8.6%	12.0%	10.1%
平成16年度DPC対象病院	財団法人操風会岡山旭東病院		5.1%	4.9%	5.0%	5.6%	4.5%	4.8%
平成16年度DPC対象病院	財団法人倉敷中央病院		10.3%	10.6%	11.6%	13.0%	14.4%	14.0%
平成16年度DPC対象病院	独立行政法人国立病院機構岡山医療センター		6.1%	9.3%	11.1%	12.9%	15.8%	14.2%
平成16年度DPC対象病院	マツダ株式会社 マツダ病院		6.0%	6.6%	7.4%	7.9%	7.6%	6.3%
平成16年度DPC対象病院	総合病院社会保険徳山中央病院			9.8%	9.8%	10.1%	11.7%	10.3%
平成16年度DPC対象病院	健康保険鳴門病院			8.5%	8.9%	7.8%	7.7%	7.8%
平成16年度DPC対象病院	医療法人雪ノ聖母会 聖マリア病院		8.5%	7.4%	7.1%	7.5%	7.3%	7.7%
平成16年度DPC対象病院	社会保険久留米第一病院			17.0%	20.3%	21.4%	20.0%	24.7%
平成16年度DPC対象病院	飯塚病院		11.0%	12.5%	10.6%	11.3%	9.9%	10.9%
平成16年度DPC対象病院	独立行政法人国立病院機構九州医療センター		11.2%	14.9%	17.5%	19.1%	16.5%	16.0%
平成16年度DPC対象病院	佐賀社会保険病院			5.2%	5.5%	8.1%	8.1%	9.1%
平成16年度DPC対象病院	健康保険諫早総合病院		8.0%	8.1%	7.2%	9.9%	11.7%	12.2%
平成16年度DPC対象病院	健康保険八代総合病院			8.2%	9.2%	7.5%	10.1%	10.0%
平成16年度DPC対象病院	健康保険人吉総合病院			8.9%	8.6%	11.0%	8.6%	8.3%
平成16年度DPC対象病院	健康保険天草中央総合病院			6.3%	10.1%	10.4%	11.7%	15.3%
平成16年度DPC対象病院	特定医療法人敬愛会 中頭病院		7.9%	9.1%	7.6%	8.6%	9.8%	10.0%

図表5 年度別・再入院率

施設類型	施設名	H14再入院率	H15再入院率	H16再入院率	H17再入院率	H18再入院率	H19再入院率	H20再入院率
平成18年度DPC対象病院	医療法人仁会 中村記念病院				3.8%	5.8%	4.8%	5.3%
平成18年度DPC対象病院	北海道勤労者医療協会 中央病院		14.8%	14.5%	14.4%	18.3%		
平成18年度DPC対象病院	医療法人 北農会 恵み野病院		5.8%	7.2%	9.2%	9.3%		
平成18年度DPC対象病院	旭川赤十字病院		23.4%	16.6%	16.5%	14.5%		
平成18年度DPC対象病院	市立旭川病院		18.1%	12.8%	11.4%	12.0%		
平成18年度DPC対象病院	医療法人 孝仁会 釧路孝仁会記念病院		3.9%	4.5%	4.1%	7.7%		
平成18年度DPC対象病院	北見赤十字病院		7.2%	9.9%	9.2%	9.1%		
平成18年度DPC対象病院	岩手県立中央病院		9.6%	10.9%	9.6%	9.9%		
平成18年度DPC対象病院	盛岡赤十字病院		11.3%	8.6%	9.3%	10.4%		
平成18年度DPC対象病院	岩手医科大学附属循環器医療センター		4.2%	5.4%	7.5%	9.9%		
平成18年度DPC対象病院	財団法人宮城厚生協会 坂総合病院		7.5%	8.8%	7.6%	10.6%		
平成18年度DPC対象病院	みやぎ県中核病院		8.2%	8.0%	9.6%	10.5%		
平成18年度DPC対象病院	独立行政法人 労働者健康福祉機構 東北労災病院		9.3%	10.3%	10.9%	11.4%		
平成18年度DPC対象病院	仙台市立病院		8.3%	5.8%	5.7%	8.4%		
平成18年度DPC対象病院	本荘第一病院		7.3%	11.2%	13.9%	15.2%		
平成18年度DPC対象病院	社会福祉法人恩賜財団済生会 山形済生病院		8.4%	8.2%	9.2%	7.7%		
平成18年度DPC対象病院	財団法人 脳神経疾患研究所附属 総合南東北病院		11.0%	11.9%	9.5%	11.0%		
平成18年度DPC対象病院	公立藤田総合病院		6.7%	10.4%	10.4%	9.4%		
平成18年度DPC対象病院	総合病院取手協同病院		7.9%	7.9%	8.0%	6.9%		
平成18年度DPC対象病院	筑波メディカルセンター病院		11.3%	12.8%	12.1%	11.3%		
平成18年度DPC対象病院	株式会社日立製作所 水戸総合病院		7.6%	7.4%	9.0%	10.6%		
平成18年度DPC対象病院	日本赤十字社栃木県支部足利赤十字病院		13.3%	12.0%	9.6%	10.6%		
平成18年度DPC対象病院	社会福祉法人恩賜財団済生会支部 栃木県済生会 済生会宇都宮病院		8.4%	10.0%	8.6%	8.6%		
平成18年度DPC対象病院	前橋赤十字病院		9.2%	9.7%	10.9%	10.3%		
平成18年度DPC対象病院	財団法人 脳血管研究所附属 美原記念病院		6.5%	8.3%	7.8%	7.0%		
平成18年度DPC対象病院	伊勢崎市民病院		16.1%	12.8%	14.9%	16.6%		
平成18年度DPC対象病院	公立富岡総合病院		8.1%	8.8%	7.8%	9.3%		
平成18年度DPC対象病院	富士重工業健康保険組合 総合太田病院		9.8%	11.3%	11.5%	11.6%		
平成18年度DPC対象病院	館林厚生病院		9.1%	11.2%	12.6%	11.1%		
平成18年度DPC対象病院	埼玉社会保険病院		10.1%	9.6%	9.6%	10.1%		
平成18年度DPC対象病院	社会福祉法人恩賜財団埼玉済生会川口総合病院		9.4%	10.4%	9.0%	9.3%		
平成18年度DPC対象病院	自治医科大学附属さいたま医療センター		5.3%	6.9%	7.9%	9.3%		
平成18年度DPC対象病院	福協医科大学越谷病院		8.0%	9.1%	9.6%	10.2%		
平成18年度DPC対象病院	医療法人社団愛友会 上尾中央総合病院		4.7%	6.0%	8.8%	9.1%		
平成18年度DPC対象病院	医療法人財団 石心会 狭山病院		6.9%	6.2%	6.4%	6.7%		
平成18年度DPC対象病院	医療法人 社幸会 行田総合病院		6.7%	9.1%	12.7%	12.6%		
平成18年度DPC対象病院	JFE健康保険組合川鉄千葉病院		5.6%	5.4%	4.9%	4.3%		
平成18年度DPC対象病院	千葉社会保険病院		8.8%	6.9%	9.8%	10.1%		
平成18年度DPC対象病院	独立行政法人 労働者健康福祉機構 千葉労災病院		10.9%	11.6%	11.7%	15.3%		
平成18年度DPC対象病院	学校法人 順天堂 順天堂大学医学部附属浦安病院		8.8%	8.5%	8.8%	7.9%		
平成18年度DPC対象病院	医療法人社団 春春会 小張総合病院		7.0%	9.6%	8.8%	9.2%		
平成18年度DPC対象病院	医療法人社団木下会 千葉西総合病院		7.5%	9.5%	9.6%	8.5%		
平成18年度DPC対象病院	日本医科大学千葉北総病院		8.2%	9.1%	10.7%	10.7%		
平成18年度DPC対象病院	財団法人聖路加国際病院		9.7%	9.7%	9.3%	10.0%		
平成18年度DPC対象病院	国家公務員共済組合連合会 東京共済病院		12.7%	10.3%	10.0%	9.3%		
平成18年度DPC対象病院	日本赤十字社医療センター		12.2%	12.1%	13.0%	13.6%		
平成18年度DPC対象病院	東京都立豊島病院		14.5%	14.8%	13.7%	15.8%		
平成18年度DPC対象病院	医療法人社団明芳会 板橋中央総合病院		8.1%	9.0%	10.4%	11.3%		
平成18年度DPC対象病院	財団法人 東京都医療保健協会 練馬総合病院		7.0%	8.0%	6.3%	7.9%		
平成18年度DPC対象病院	社会福祉法人 仁生社 江戸川病院		6.4%	12.0%	9.4%	8.0%		
平成18年度DPC対象病院	医療法人財団岩井医療財団 岩井整形外科内科病院		3.9%	2.3%	4.5%	2.9%		
平成18年度DPC対象病院	青梅市立総合病院		9.4%	12.1%	10.1%	9.6%		
平成18年度DPC対象病院	武蔵野赤十字病院		8.9%	7.6%	8.7%	9.2%		
平成18年度DPC対象病院	公立昭和病院		7.7%	9.0%	9.8%	9.8%		
平成18年度DPC対象病院	医療法人財団 大和会 東大和病院		11.9%	11.4%	14.0%	13.3%		
平成18年度DPC対象病院	公立大学法人 横浜国立大学附属 市民総合医療センター		10.1%	9.3%	8.9%	9.0%		
平成18年度DPC対象病院	国家公務員共済組合連合会 横浜南共済病院		11.6%	8.9%	8.0%	9.2%		
平成18年度DPC対象病院	医療法人五里会 菊名記念病院		7.6%	6.2%	6.5%	7.2%		
平成18年度DPC対象病院	国家公務員共済組合連合会 横須賀共済病院		9.9%	11.8%	12.8%	12.5%		
平成18年度DPC対象病院	国家公務員共済組合連合会 平塚共済病院		9.1%	9.3%	14.1%	14.0%		
平成18年度DPC対象病院	湘南鎌倉総合病院		11.3%	11.9%	11.1%	12.9%		
平成18年度DPC対象病院	神奈川県厚生農業協同組合連合会 相模原協同病院		7.6%	7.5%	9.4%	10.6%		
平成18年度DPC対象病院	社会保険相模野病院		7.1%	10.1%	8.8%	5.1%		
平成18年度DPC対象病院	秦野赤十字病院		9.0%	9.3%	10.1%	11.1%		
平成18年度DPC対象病院	聖マリアンナ医科大学横浜西西部病院		8.4%	11.6%	11.1%	8.8%		
平成18年度DPC対象病院	昭和大学藤が丘病院		10.0%	10.4%	11.6%	11.9%		
平成18年度DPC対象病院	昭和大学横浜北西部病院		8.8%	11.3%	11.9%	14.7%		
平成18年度DPC対象病院	神奈川県厚生農業協同組合連合会 伊勢原協同病院		9.3%	9.1%	9.1%	11.7%		
平成18年度DPC対象病院	医療法人社団ジャパンメディカルアライアンス 海老名総合病院		13.8%	9.5%	12.6%	11.8%		
平成18年度DPC対象病院	医療法人財団石心会 川崎奇形院		7.5%	9.7%	13.7%	11.1%		
平成18年度DPC対象病院	関東労災病院		8.3%	9.7%	9.5%	9.3%		
平成18年度DPC対象病院	帝京大学医学部附属溝口病院		4.6%	5.8%	6.9%	9.1%		
平成18年度DPC対象病院	横浜市立みなと赤十字病院		10.2%	12.7%	10.0%	12.5%		
平成18年度DPC対象病院	独立行政法人 国立病院機構 横浜医療センター		8.3%	8.8%	9.7%	11.6%		
平成18年度DPC対象病院	済生会新潟第二病院		11.6%	10.8%	9.7%	10.8%		
平成18年度DPC対象病院	独立行政法人 労働者健康福祉機構 新潟労災病院		7.2%	7.6%	6.7%	6.8%		
平成18年度DPC対象病院	社会保険南河内病院		6.9%	7.8%	7.9%	6.4%		
平成18年度DPC対象病院	社会医療法人財団華山会 恵寿総合病院		6.2%	8.2%	9.5%	9.3%		
平成18年度DPC対象病院	独立行政法人国立病院機構 金沢医療センター		9.6%	12.7%	13.1%	12.9%		
平成18年度DPC対象病院	福井県済生会病院		8.8%	10.2%	9.2%	11.3%		
平成18年度DPC対象病院	独立行政法人国立病院機構甲府病院		4.6%	7.7%	5.5%	5.8%		
平成18年度DPC対象病院	長野赤十字病院		12.4%	12.3%	10.5%	10.2%		
平成18年度DPC対象病院	長野市民病院		15.7%	14.0%	14.0%	13.6%		
平成18年度DPC対象病院	社会医療法人財団慈泉会 相澤病院		7.8%	9.8%	9.3%	9.5%		
平成18年度DPC対象病院	諏訪赤十字病院		11.8%	11.9%	13.0%	12.2%		
平成18年度DPC対象病院	長野県厚生農業協同組合連合会 佐久総合病院		10.5%	10.0%	11.1%	12.7%		
平成18年度DPC対象病院	独立行政法人国立病院機構長野野病院		8.1%	8.9%	9.2%	8.2%		
平成18年度DPC対象病院	岐阜県厚生農業協同組合連合会 中濃厚生病院		6.0%	10.1%	10.6%	11.4%		
平成18年度DPC対象病院	社会医療法人蘇西厚生会 松波総合病院		9.3%	7.7%	8.5%	9.6%		
平成18年度DPC対象病院	総合病院 高山赤十字病院		6.8%	7.7%	9.8%	11.7%		
平成18年度DPC対象病院	三島社会保険病院		9.1%	9.2%	9.8%	10.6%		
平成18年度DPC対象病院	静岡赤十字病院		10.3%	10.0%	9.1%	10.0%		
平成18年度DPC対象病院	藤枝市立総合病院		11.6%	10.5%	11.2%	10.5%		
平成18年度DPC対象病院	東西部浜松医療センター		11.0%	12.9%	11.6%	10.9%		
平成18年度DPC対象病院	社会福祉法人聖隷福祉事業団総合病院聖隷三方原病院		14.8%	15.1%	14.3%	12.4%		
平成18年度DPC対象病院	名古屋第一赤十字病院		11.3%	10.5%	11.7%	10.7%		
平成18年度DPC対象病院	国家公務員共済組合連合会 名城病院		9.4%	10.4%	9.4%	10.3%		
平成18年度DPC対象病院	みなと医療生活協同組合 協立総合病院		10.0%	10.2%	12.5%	13.4%		
平成18年度DPC対象病院	名古屋共立病院		11.7%	13.3%	10.2%	9.0%		
平成18年度DPC対象病院	独立行政法人労働者健康福祉機構 中部労災病院		12.6%	13.3%	12.4%	12.3%		
平成18年度DPC対象病院	大同病院		9.2%	10.9%	10.7%	8.8%		
平成18年度DPC対象病院	豊橋市民病院		8.2%	9.7%	8.4%	10.3%		
平成18年度DPC対象病院	総合大雄会病院		3.6%	9.3%	8.8%	8.7%		
平成18年度DPC対象病院	医療法人豊田会 刈谷豊田総合病院		6.9%	7.3%	6.9%	7.1%		
平成18年度DPC対象病院	トヨタ記念病院		10.9%	7.8%	8.7%	8.1%		
平成18年度DPC対象病院	独立行政法人国立病院機構名古屋医療センター		13.3%	14.2%	13.8%	14.5%		
平成18年度DPC対象病院	四日市社会保険病院		10.5%	11.3%	10.3%	9.8%		
平成18年度DPC対象病院	鈴鹿厚生病院		8.8%	9.0%	10.2%	9.4%		
平成18年度DPC対象病院	三重県厚生農業協同組合連合会 松阪中央総合病院		8.1%	10.0%	10.1%	10.1%		
平成18年度DPC対象病院	市立伊勢総合病院		10.8%	10.8%	12.5%	13.6%		
平成18年度DPC対象病院	独立行政法人国立病院機構三重中央医療センター		8.0%	9.6%	9.2%	11.3%		
平成18年度DPC対象病院	大津赤十字病院		11.1%	12.6%	11.7%	12.0%		
平成18年度DPC対象病院	滋賀県立成人病センター		9.8%	10.6%	11.0%	11.4%		
平成18年度DPC対象病院	医療法人財団 康生会武田病院		10.5%	11.0%	10.2%	13.1%		
平成18年度DPC対象病院	社会福祉法人 京都社会事業財団 京都桂病院		13.1%	14.9%	14.9%	19.0%		
平成18年度DPC対象病院	京都第二赤十字病院		10.3%	10.7%	10.7%	13.2%		
平成18年度DPC対象病院	京都第一赤十字病院		13.7%	14.3%	14.3%	13.5%		
平成18年度DPC対象病院	社会保険京都病院		7.7%	9.1%	9.0%	7.4%		
平成18年度DPC対象病院	独立行政法人 国立病院機構京都医療センター		15.5%	14.1%	13.6%	13.4%		
平成18年度DPC対象病院	特定医療法人 同仁会 真庭総合病院		8.3%	9.9%	8.3%	10.4%		
平成18年度DPC対象病院	医療法人生長会 ヘルランド総合病院		7.4%	8.1%	7.5%	8.7%		
平成18年度DPC対象病院	医療法人 ベカサ 馬場記念病院		4.2%	4.6%	5.5%	5.6%		
平成18年度DPC対象病院	医療法人生長会 府中病院		7.4%	9.1%	8.9%	10.2%		

図表5 年度別・再入院率

施設類型	施設名	H14再入院率	H15再入院率	H16再入院率	H17再入院率	H18再入院率	H19再入院率	H20再入院率
平成18年度DPC対象病院	医療法人愛仁会 高槻病院	10.5%	8.3%	7.8%	10.5%	8.3%	7.8%	10.5%
平成18年度DPC対象病院	医療法人 愛仁会 千船病院	7.3%	6.8%	5.8%	6.7%	6.8%	5.8%	6.7%
平成18年度DPC対象病院	地方独立行政法人 大阪府立病院機構 大阪府立成人病センター	15.4%	17.0%	17.8%	19.5%	15.4%	17.0%	17.8%
平成18年度DPC対象病院	大阪警察病院	10.3%	10.7%	12.7%	12.1%	10.3%	10.7%	12.7%
平成18年度DPC対象病院	財団法人 日本生命済生会附属 日生病院	9.1%	8.1%	8.9%	8.7%	9.1%	8.1%	8.9%
平成18年度DPC対象病院	医療法人きつこう会 総合病院多根病院	7.5%	7.0%	7.4%	9.5%	7.5%	7.0%	7.4%
平成18年度DPC対象病院	医療法人 美杉会 佐藤病院	6.9%	7.9%	10.3%	6.8%	6.9%	7.9%	10.3%
平成18年度DPC対象病院	淀川キリスト教病院	9.3%	8.9%	9.0%	8.8%	9.3%	8.9%	9.0%
平成18年度DPC対象病院	財団法人 住友病院	9.6%	10.2%	10.2%	12.4%	9.6%	10.2%	10.2%
平成18年度DPC対象病院	財団法人 田附興会 北野病院	8.4%	11.0%	9.2%	8.9%	8.4%	11.0%	9.2%
平成18年度DPC対象病院	医療法人財団 阪南医療福祉センター 阪南中央病院	8.5%	8.5%	8.9%	7.4%	8.5%	8.5%	8.9%
平成18年度DPC対象病院	富田林病院	7.1%	9.5%	7.6%	7.5%	7.1%	9.5%	7.6%
平成18年度DPC対象病院	医療法人 宝生会 PL病院	7.3%	6.4%	8.1%	7.8%	7.3%	6.4%	8.1%
平成18年度DPC対象病院	医療法人徳洲会 八尾徳洲会総合病院	9.6%	9.0%	11.1%	10.3%	9.6%	9.0%	11.1%
平成18年度DPC対象病院	医療法人 医真会 医真会八尾総合病院	7.8%	7.3%	10.7%	8.9%	7.8%	7.3%	10.7%
平成18年度DPC対象病院	大阪厚生年金病院	9.5%	11.8%	12.6%	14.8%	9.5%	11.8%	12.6%
平成18年度DPC対象病院	大阪府済生会中津病院	7.4%	9.5%	8.8%	10.4%	7.4%	9.5%	8.8%
平成18年度DPC対象病院	社会福祉法人恩賜財団大阪府済生会吹田病院	11.8%	11.7%	12.0%	12.9%	11.8%	11.7%	12.0%
平成18年度DPC対象病院	箕面市立病院	9.1%	7.2%	8.2%	9.4%	9.1%	7.2%	8.2%
平成18年度DPC対象病院	市立堺病院	11.2%	6.8%	9.3%	10.3%	11.2%	6.8%	9.3%
平成18年度DPC対象病院	市立池田病院	9.6%	9.4%	10.5%	10.4%	9.6%	9.4%	10.5%
平成18年度DPC対象病院	独立行政法人国立病院機構大阪医療センター	15.8%	14.1%	15.1%	14.9%	15.8%	14.1%	15.1%
平成18年度DPC対象病院	医療法人社団 甲友会 西宮協立脳神経外科病院	5.6%	5.6%	5.6%	5.0%	5.6%	5.6%	5.6%
平成18年度DPC対象病院	医療法人社団 清和会 世生病院	5.4%	5.9%	6.8%	7.3%	5.4%	5.9%	6.8%
平成18年度DPC対象病院	社団法人明石市医師会立 明石医療センター	8.0%	9.3%	7.3%	9.3%	8.0%	9.3%	7.3%
平成18年度DPC対象病院	独立行政法人労働者健康福祉機構 関西労災病院	8.5%	9.2%	10.9%	12.2%	8.5%	9.2%	10.9%
平成18年度DPC対象病院	総合病院 姫路聖マリア病院	7.0%	9.3%	9.8%	9.9%	7.0%	9.3%	9.8%
平成18年度DPC対象病院	兵庫県立姫路循環器病センター	7.1%	6.1%	7.0%	8.4%	7.1%	6.1%	7.0%
平成18年度DPC対象病院	姫路赤十字病院	18.6%	12.9%	14.5%	16.1%	18.6%	12.9%	14.5%
平成18年度DPC対象病院	赤穂市民病院	9.7%	13.2%	15.0%	15.0%	9.7%	13.2%	15.0%
平成18年度DPC対象病院	神戸アドベント病院	7.7%	5.7%	5.0%	7.5%	7.7%	5.7%	5.0%
平成18年度DPC対象病院	社会保険神戸中央病院	9.4%	8.6%	8.3%	10.4%	9.4%	8.6%	8.3%
平成18年度DPC対象病院	神戸赤十字病院	8.7%	10.5%	8.3%	10.6%	8.7%	10.5%	8.3%
平成18年度DPC対象病院	独立行政法人国立病院機構姫路医療センター	20.9%	17.1%	15.6%	17.1%	20.9%	17.1%	15.6%
平成18年度DPC対象病院	奈良社会保険病院	8.5%	11.7%	10.6%	9.7%	8.5%	11.7%	10.6%
平成18年度DPC対象病院	社会福祉法人恩賜財団済生会中和病院	11.0%	8.8%	9.0%	8.6%	11.0%	8.8%	9.0%
平成18年度DPC対象病院	播磨市民病院	9.5%	6.8%	6.4%	7.2%	9.5%	6.8%	6.4%
平成18年度DPC対象病院	島根県立中央病院	10.3%	9.9%	10.0%	10.0%	10.3%	9.9%	10.0%
平成18年度DPC対象病院	特定医療法人 潤仁会 岡山中央病院	8.3%	8.9%	9.5%	10.3%	8.3%	8.9%	9.5%
平成18年度DPC対象病院	岡山済生会総合病院	10.1%	8.2%	9.8%	9.6%	10.1%	8.2%	9.8%
平成18年度DPC対象病院	総合病院岡山赤十字病院	7.2%	8.0%	8.7%	9.9%	7.2%	8.0%	8.7%
平成18年度DPC対象病院	県立広島病院	9.5%	8.7%	7.7%	8.1%	9.5%	8.7%	7.7%
平成18年度DPC対象病院	国家公務員共済組合連合会 広島記念病院	7.6%	6.4%	8.2%	9.4%	7.6%	6.4%	8.2%
平成18年度DPC対象病院	国家公務員共済組合連合会 呉共済病院	12.2%	12.8%	12.7%	12.7%	12.2%	12.8%	12.7%
平成18年度DPC対象病院	独立行政法人国立病院機構呉医療センター	18.9%	16.4%	14.5%	16.4%	18.9%	16.4%	14.5%
平成18年度DPC対象病院	独立行政法人 国立病院機構 岩国医療センター	11.3%	11.6%	11.2%	11.3%	11.3%	11.6%	11.2%
平成18年度DPC対象病院	徳島県立中央病院	8.5%	9.4%	9.1%	8.7%	8.5%	9.4%	9.1%
平成18年度DPC対象病院	徳島赤十字病院	11.7%	12.9%	12.6%	11.1%	11.7%	12.9%	12.6%
平成18年度DPC対象病院	社会医療法人財団大樹会 総合病院 回生病院	8.4%	7.7%	9.5%	9.9%	8.4%	7.7%	9.5%
平成18年度DPC対象病院	高松赤十字病院	6.5%	7.5%	8.3%	8.5%	6.5%	7.5%	8.3%
平成18年度DPC対象病院	独立行政法人 労働者健康福祉機構 香川労災病院	6.8%	7.2%	7.9%	7.2%	6.8%	7.2%	7.9%
平成18年度DPC対象病院	愛媛労災病院	7.5%	12.4%	13.3%	12.4%	7.5%	12.4%	13.3%
平成18年度DPC対象病院	医療法人近森会 近森病院	7.0%	7.9%	6.7%	6.3%	7.0%	7.9%	6.7%
平成18年度DPC対象病院	高知赤十字病院	7.4%	9.6%	7.3%	7.9%	7.4%	9.6%	7.3%
平成18年度DPC対象病院	医療法人 原三信病院	9.1%	11.1%	13.5%	11.9%	9.1%	11.1%	13.5%
平成18年度DPC対象病院	福岡市民病院	9.5%	9.9%	9.1%	13.6%	9.5%	9.9%	9.1%
平成18年度DPC対象病院	国家公務員共済組合連合会 浜の町病院	14.9%	9.9%	9.5%	12.1%	14.9%	9.9%	9.5%
平成18年度DPC対象病院	福岡県済生会福岡総合病院	8.5%	9.4%	7.9%	9.8%	8.5%	9.4%	7.9%
平成18年度DPC対象病院	社会医療法人 大成会 福岡記念病院	5.5%	4.9%	5.8%	7.3%	5.5%	4.9%	5.8%
平成18年度DPC対象病院	公立学校共済組合 九州中央病院	16.5%	11.3%	13.7%	13.1%	16.5%	11.3%	13.7%
平成18年度DPC対象病院	公立八女総合病院	6.9%	8.5%	8.7%	11.2%	6.9%	8.5%	8.7%
平成18年度DPC対象病院	医療法人天祥会 新古賀病院	5.9%	8.8%	10.4%	12.4%	5.9%	8.8%	10.4%
平成18年度DPC対象病院	医療法人 社団高邦会 高木病院	5.6%	9.3%	6.5%	8.1%	5.6%	9.3%	6.5%
平成18年度DPC対象病院	新日鐵八幡記念病院	14.1%	13.6%	13.3%	13.4%	14.1%	13.6%	13.3%
平成18年度DPC対象病院	九州厚生年金病院	14.6%	12.7%	13.2%	14.1%	14.6%	12.7%	13.2%
平成18年度DPC対象病院	医療法人財団 池友会 新行橋病院	6.5%	7.1%	5.9%	6.0%	6.5%	7.1%	5.9%
平成18年度DPC対象病院	医療法人祐愛会 織田病院	6.5%	7.4%	7.5%	10.4%	6.5%	7.4%	7.5%
平成18年度DPC対象病院	佐賀県立病院好生館	11.4%	11.3%	12.1%	11.5%	11.4%	11.3%	12.1%
平成18年度DPC対象病院	独立行政法人国立病院機構嬉野医療センター	6.8%	10.5%	10.0%	11.5%	6.8%	10.5%	10.0%
平成18年度DPC対象病院	医療法人 白十字会 佐世保中央病院	7.8%	11.9%	12.2%	11.6%	7.8%	11.9%	12.2%
平成18年度DPC対象病院	独立行政法人国立病院機構長崎医療センター	16.9%	16.5%	15.4%	14.5%	16.9%	16.5%	15.4%
平成18年度DPC対象病院	長崎労災病院	6.2%	6.6%	7.3%	6.1%	6.2%	6.6%	7.3%
平成18年度DPC対象病院	長崎市立市民病院	10.5%	10.2%	11.9%	9.6%	10.5%	10.2%	11.9%
平成18年度DPC対象病院	社団法人地域医療振興協会 市立大村市民病院	6.1%	8.1%	8.6%	6.9%	6.1%	8.1%	8.6%
平成18年度DPC対象病院	日本赤十字社長崎原爆病院	9.1%	11.9%	11.9%	14.4%	9.1%	11.9%	11.9%
平成18年度DPC対象病院	佐世保市立総合病院	21.3%	17.9%	18.8%	17.6%	21.3%	17.9%	18.8%
平成18年度DPC対象病院	独立行政法人国立病院機構熊本医療センター	14.6%	13.7%	14.3%	11.3%	14.6%	13.7%	14.3%
平成18年度DPC対象病院	熊本赤十字病院	8.4%	9.3%	9.2%	9.8%	8.4%	9.3%	9.2%
平成18年度DPC対象病院	熊本市立熊本市民病院	12.5%	11.9%	12.5%	10.5%	12.5%	11.9%	12.5%
平成18年度DPC対象病院	国家公務員共済組合連合会 熊本中央病院	8.6%	9.1%	9.4%	9.6%	8.6%	9.1%	9.4%
平成18年度DPC対象病院	国保水俣市立総合医療センター	7.1%	8.2%	7.9%	9.4%	7.1%	8.2%	7.9%
平成18年度DPC対象病院	済生会熊本病院	8.5%	7.9%	8.8%	10.7%	8.5%	7.9%	8.8%
平成18年度DPC対象病院	医療法人敬和会 大分岡病院	8.1%	8.5%	9.5%	9.8%	8.1%	8.5%	9.5%
平成18年度DPC対象病院	国家公務員共済組合連合会 新別府病院	9.2%	9.7%	9.3%	8.2%	9.2%	9.7%	9.3%
平成18年度DPC対象病院	健康保険南海病院	16.1%	9.4%	11.4%	8.8%	16.1%	9.4%	11.4%
平成18年度DPC対象病院	社団法人鹿児島共済会 南風病院	25.9%	22.9%	25.0%	15.9%	25.9%	22.9%	25.0%
平成18年度DPC対象病院	財団法人 慈愛会 今村病院分院	9.4%	12.0%	13.0%	9.2%	9.4%	12.0%	13.0%
平成18年度DPC対象病院	今村病院	15.0%	18.7%	14.7%	14.7%	15.0%	18.7%	14.7%
平成18年度DPC対象病院	特別医療法人 聖医会 サザン・リージョン病院	8.5%	3.5%	3.3%	4.8%	8.5%	3.5%	3.3%
平成18年度DPC対象病院	川内市医師会立市民病院	6.6%	8.4%	8.3%	10.8%	6.6%	8.4%	8.3%
平成18年度DPC対象病院	特定医療法人仁愛会 浦添総合病院	9.5%	9.0%	8.6%	10.4%	9.5%	9.0%	8.6%
平成18年度DPC対象病院	医療法人友愛会 豊見城中央病院	8.2%	9.7%	9.3%	8.9%	8.2%	9.7%	9.3%
平成18年度DPC対象病院	医療法人かりゆし会 ハートライフ病院	10.8%	9.7%	10.1%	10.3%	10.8%	9.7%	10.1%

図表5 年度別・再入院率

施設類型	施設名	H14再入院率	H15再入院率	H16再入院率	H17再入院率	H18再入院率	H19再入院率	H20再入院率
平成20年度DPC対象病院	医療法人社団 明芳会 横浜旭中央総合病院					6.1%	6.3%	8.5%
平成20年度DPC対象病院	医療法人社団厚生会 上白根病院					15.2%	15.8%	8.9%
平成20年度DPC対象病院	医療法人社団三喜会 横浜新緑総合病院					9.2%	6.2%	5.6%
平成20年度DPC対象病院	国家公務員共済組合連合会 横浜栄共済病院					9.9%	8.2%	10.6%
平成20年度DPC対象病院	医療法人社団明芳会 横浜新都市脳神経外科病院					6.3%	5.0%	6.1%
平成20年度DPC対象病院	国家公務員共済組合連合会 虎の門病院分院					8.0%	11.7%	13.8%
平成20年度DPC対象病院	横浜市立市民病院					13.7%	15.5%	14.3%
平成20年度DPC対象病院	神奈川県立がんセンター					21.4%	25.7%	29.9%
平成20年度DPC対象病院	長岡赤十字病院					11.6%	13.1%	13.8%
平成20年度DPC対象病院	新潟県厚生農業協同組合連合会 長岡中央総合病院					10.6%	12.7%	14.0%
平成20年度DPC対象病院	富山市立富山市民病院					9.1%	10.2%	10.5%
平成20年度DPC対象病院	富山赤十字病院					7.1%	7.0%	7.9%
平成20年度DPC対象病院	富山県厚生農業協同組合連合会高岡病院					7.8%	11.5%	14.3%
平成20年度DPC対象病院	富山県済生会高岡病院					7.9%	8.5%	7.1%
平成20年度DPC対象病院	社団法人石川勤労者医療協会 城北病院					7.5%	10.0%	11.3%
平成20年度DPC対象病院	伊藤病院					3.6%	9.3%	2.7%
平成20年度DPC対象病院	公立能登総合病院					6.2%	5.8%	6.6%
平成20年度DPC対象病院	医療法人社団勝木会 やわたメディカルセンター					9.2%	9.6%	7.1%
平成20年度DPC対象病院	山中温泉医療センター					8.1%	7.4%	8.0%
平成20年度DPC対象病院	公立羽咋病院					6.6%	7.2%	7.5%
平成20年度DPC対象病院	公立松任石川中央病院					6.0%	7.3%	8.5%
平成20年度DPC対象病院	医療法人 社団 和泰仁 芳珠記念病院					8.2%	7.8%	9.7%
平成20年度DPC対象病院	福井総合病院					7.6%	9.1%	8.8%
平成20年度DPC対象病院	福井社会保険病院					8.5%	11.0%	9.3%
平成20年度DPC対象病院	甲府共立病院					11.1%	10.4%	10.6%
平成20年度DPC対象病院	社会保険 糠沢病院					7.8%	7.1%	5.4%
平成20年度DPC対象病院	山梨赤十字病院					7.4%	6.6%	8.6%
平成20年度DPC対象病院	長野県厚生農業協同組合連合会 長野松代総合病院					14.1%	12.5%	21.0%
平成20年度DPC対象病院	長野県厚生農業協同組合連合会篠ノ井総合病院					10.6%	10.5%	8.6%
平成20年度DPC対象病院	長野県厚生農業協同組合連合会 小諸厚生総合病院					8.2%	6.8%	7.7%
平成20年度DPC対象病院	長野県厚生農業協同組合連合会北信総合病院					9.1%	10.3%	9.8%
平成20年度DPC対象病院	佐久市立国保浅間総合病院					7.1%	6.2%	6.0%
平成20年度DPC対象病院	長野県厚生農業協同組合連合会下伊那厚生病院					8.2%	8.7%	13.6%
平成20年度DPC対象病院	長野県厚生農業協同組合連合会 安曇総合病院					10.3%	11.6%	10.3%
平成20年度DPC対象病院	岐阜市民病院					11.7%	13.3%	12.1%
平成20年度DPC対象病院	羽島市民病院					7.7%	8.8%	10.8%
平成20年度DPC対象病院	公立学校共済組合東海中央病院					10.9%	10.0%	10.7%
平成20年度DPC対象病院	岐阜県厚生農業協同組合連合会 岐阜厚生病院					10.9%	9.8%	10.9%
平成20年度DPC対象病院	社会医療法人厚生会 木沢記念病院					9.3%	9.1%	10.6%
平成20年度DPC対象病院	岐阜県厚生農業協同組合連合会東濃厚生病院					10.3%	8.1%	10.1%
平成20年度DPC対象病院	大垣市民病院					11.2%	11.3%	11.9%
平成20年度DPC対象病院	岐阜県厚生農業協同組合連合会 久美愛厚生病院					10.1%	11.2%	12.6%
平成20年度DPC対象病院	国際医療福祉大学熱海病院					11.7%	10.9%	10.7%
平成20年度DPC対象病院	財団法人美蓉協会 聖隷沼津病院					7.1%	8.9%	9.5%
平成20年度DPC対象病院	沼津市立病院					10.0%	11.0%	9.7%
平成20年度DPC対象病院	社会保険 桜ヶ丘総合病院					6.0%	6.3%	6.5%
平成20年度DPC対象病院	静岡県立総合病院					11.6%	13.0%	12.6%
平成20年度DPC対象病院	静岡済生会総合病院					9.7%	10.8%	12.2%
平成20年度DPC対象病院	医療法人社団平成会 藤枝平成記念病院					9.8%	7.2%	9.4%
平成20年度DPC対象病院	市立島田市民病院					9.6%	10.7%	12.7%
平成20年度DPC対象病院	社会保険浜松病院					8.1%	6.0%	6.8%
平成20年度DPC対象病院	独立行政法人国立病院機構静岡医療センター					7.5%	7.5%	10.1%
平成20年度DPC対象病院	愛知県がんセンター中央病院					28.7%	26.6%	29.4%
平成20年度DPC対象病院	社会福祉法人 聖霊会 聖霊病院					4.7%	6.4%	6.1%
平成20年度DPC対象病院	名古屋第二赤十字病院					8.9%	9.8%	8.9%
平成20年度DPC対象病院	名古屋掖済会病院					8.7%	9.4%	10.1%
平成20年度DPC対象病院	総合病院 再生協病院					11.1%	9.6%	12.4%
平成20年度DPC対象病院	成田記念病院					7.6%	6.3%	7.7%
平成20年度DPC対象病院	大雄会第一病院					9.9%	11.4%	12.7%
平成20年度DPC対象病院	医療法人 杏嶺会 一宮西病院					7.4%	7.0%	8.5%
平成20年度DPC対象病院	小牧市民病院					9.7%	12.6%	13.5%
平成20年度DPC対象病院	独立行政法人 労働者健康福祉機構 旭労災病院					10.3%	11.2%	10.4%
平成20年度DPC対象病院	平田循環器病院					9.6%	8.0%	6.4%
平成20年度DPC対象病院	市立四日市病院					10.2%	11.8%	11.2%
平成20年度DPC対象病院	松阪市民病院					9.9%	11.7%	14.9%
平成20年度DPC対象病院	社会福祉法人 恩賜財団 済生会松阪総合病院					10.3%	11.3%	13.0%
平成20年度DPC対象病院	山田赤十字病院					11.2%	11.8%	12.2%
平成20年度DPC対象病院	三重県立志摩病院					8.5%	7.2%	6.7%
平成20年度DPC対象病院	社会保険滋賀病院					9.4%	9.0%	9.9%
平成20年度DPC対象病院	市立長浜病院					8.9%	8.8%	12.1%
平成20年度DPC対象病院	社会福祉法人 恩賜財団 済生会滋賀県病院					6.4%	6.8%	8.4%
平成20年度DPC対象病院	医療法人社団洛和会 洛和会丸太町病院					9.2%	7.9%	14.4%
平成20年度DPC対象病院	社団法人京都保健会 京都民医連中央病院					15.9%	14.2%	11.8%
平成20年度DPC対象病院	医療法人社団 恵心会 京都武田病院					6.8%	8.5%	8.9%
平成20年度DPC対象病院	東山武田病院					6.8%	8.3%	13.9%
平成20年度DPC対象病院	医療法人 医仁会武田総合病院					15.8%	16.0%	9.3%
平成20年度DPC対象病院	宇治武田病院					7.1%	6.6%	5.3%
平成20年度DPC対象病院	社団法人愛生会山科病院					12.0%	15.3%	16.7%
平成20年度DPC対象病院	公立南丹病院					7.4%	8.8%	9.8%
平成20年度DPC対象病院	国家公務員共済組合連合会 舞鶴共済病院					13.1%	12.2%	13.4%
平成20年度DPC対象病院	社会福祉法人 恩賜財団 済生会京都府病院					9.8%	10.0%	11.9%
平成20年度DPC対象病院	独立行政法人労働者健康福祉機構 大坂労災病院					10.2%	8.5%	9.3%
平成20年度DPC対象病院	医療法人 いずみ会 坂野病院					1.5%	1.9%	1.4%
平成20年度DPC対象病院	関西電力病院					19.6%	19.5%	12.6%
平成20年度DPC対象病院	医療法人協仁会 小松病院					3.6%	3.4%	5.8%
平成20年度DPC対象病院	高槻赤十字病院					10.0%	10.5%	13.5%
平成20年度DPC対象病院	医療法人 祐生会 みどりヶ丘病院					6.3%	10.0%	7.1%
平成20年度DPC対象病院	医療法人 仙養会 北摂総合病院					12.3%	13.4%	13.8%
平成20年度DPC対象病院	医療法人大箱会 葛城病院					5.0%	4.0%	6.1%
平成20年度DPC対象病院	医療法人徳洲会 岸和田徳洲会病院					7.9%	7.1%	7.1%
平成20年度DPC対象病院	市立吹田市民病院					8.9%	8.5%	7.8%
平成20年度DPC対象病院	大阪赤十字病院					15.1%	17.7%	12.2%
平成20年度DPC対象病院	NTT西日本大阪病院					11.7%	13.5%	14.6%
平成20年度DPC対象病院	医療法人 寿栄会 大野記念病院					10.8%	8.8%	10.8%
平成20年度DPC対象病院	医療法人錦秀会 阪和記念病院					6.3%	4.3%	4.2%
平成20年度DPC対象病院	医療法人錦秀会阪和住吉記念病院					14.9%	13.1%	10.9%
平成20年度DPC対象病院	医療法人育和会 育和記念病院					6.0%	8.4%	9.0%
平成20年度DPC対象病院	社会福祉法人恩賜財団 大阪府済生会泉尾病院					7.8%	7.1%	10.8%
平成20年度DPC対象病院	関西医科大学附属滝井病院					6.6%	6.6%	10.6%
平成20年度DPC対象病院	医療法人永広会 島田病院					2.8%	2.0%	1.6%
平成20年度DPC対象病院	財団法人 大阪脳神経外科病院					3.1%	4.9%	6.2%
平成20年度DPC対象病院	社会医療法人 協和会 加納総合病院					4.1%	5.0%	8.0%
平成20年度DPC対象病院	市立松原病院					11.3%	7.0%	9.9%
平成20年度DPC対象病院	松原徳洲会病院					5.8%	9.0%	8.5%
平成20年度DPC対象病院	医療法人竹村医学研究会 小阪産病院					4.3%	7.0%	7.4%
平成20年度DPC対象病院	医療法人長岳会 南大阪病院					9.1%	8.5%	10.3%
平成20年度DPC対象病院	国家公務員共済組合連合会 枚方共済病院					9.5%	10.5%	12.6%
平成20年度DPC対象病院	社会福祉法人恩賜財団済生会大阪府済生会野江病院					7.4%	8.1%	8.3%
平成20年度DPC対象病院	市立東田野病院					15.6%	17.3%	14.3%
平成20年度DPC対象病院	市立豊中病院					10.3%	12.0%	11.6%
平成20年度DPC対象病院	東大阪市立総合病院					7.4%	7.6%	8.0%
平成20年度DPC対象病院	八尾市立病院					5.7%	7.7%	8.3%
平成20年度DPC対象病院	六甲アライント病院					5.1%	4.2%	6.1%
平成20年度DPC対象病院	医療法人社団恵慈会 新須磨病院					5.0%	3.8%	5.7%
平成20年度DPC対象病院	医療法人高明会 西宮渡辺病院					8.4%	8.6%	13.6%
平成20年度DPC対象病院	宝塚市立病院					7.0%	7.9%	7.2%
平成20年度DPC対象病院	兵庫県立淡路病院					6.7%	7.4%	8.2%
平成20年度DPC対象病院	市立小野市民病院					8.3%	5.7%	6.8%
平成20年度DPC対象病院	医療法人社団吉徳会あさぎり病院					5.3%	5.0%	4.6%
平成20年度DPC対象病院	大西脳神経外科病院					7.3%	5.8%	6.4%
平成20年度DPC対象病院	神鋼加古川病院					7.9%	9.5%	7.5%
平成20年度DPC対象病院	兵庫県立尼崎病院					11.5%	9.8%	11.3%
平成20年度DPC対象病院	医療法人協和会 協立病院					8.7%	8.8%	9.4%

図表5 年度別・再入院率

施設類型	施設名	H14再入院率	H15再入院率	H16再入院率	H17再入院率	H18再入院率	H19再入院率	H20再入院率
平成20年度DPC対象病院	医療法人普真会 ベリタス病院					8.3%	8.4%	5.7%
平成20年度DPC対象病院	公立学校共済組合近畿中央病院					8.9%	6.9%	6.9%
平成20年度DPC対象病院	公立豊岡病院組合立豊岡病院					9.7%	9.9%	9.8%
平成20年度DPC対象病院	済生会 兵庫県病院					9.3%	8.6%	7.9%
平成20年度DPC対象病院	独立行政法人 労働者健康福祉機構 神戸労災病院					8.7%	7.6%	9.2%
平成20年度DPC対象病院	医療法人新生会 総合病院高の原中央病院					8.3%	10.4%	4.8%
平成20年度DPC対象病院	社会福祉法人恩賜財団済生会奈良病院					9.8%	7.0%	11.0%
平成20年度DPC対象病院	近畿大学医学部奈良病院					10.3%	8.3%	10.3%
平成20年度DPC対象病院	国保中央病院					6.2%	7.2%	6.4%
平成20年度DPC対象病院	医療法人平成記念病院					4.4%	5.9%	5.5%
平成20年度DPC対象病院	公立那賀病院					9.6%	10.7%	14.6%
平成20年度DPC対象病院	国保日高総合病院					5.5%	6.5%	7.6%
平成20年度DPC対象病院	鳥取県立中央病院					12.3%	12.8%	11.6%
平成20年度DPC対象病院	鳥取市立病院					9.3%	9.8%	11.2%
平成20年度DPC対象病院	松江赤十字病院					9.7%	10.2%	13.8%
平成20年度DPC対象病院	独立行政法人国立病院機構 浜田医療センター					15.2%	14.0%	15.0%
平成20年度DPC対象病院	総合病院岡山協立病院					7.9%	6.8%	7.8%
平成20年度DPC対象病院	総合病院 水島協同病院					14.8%	11.1%	12.2%
平成20年度DPC対象病院	財団法人津山慈恵会 津山中央病院					7.6%	7.2%	8.8%
平成20年度DPC対象病院	医療法人社団清和会 笠岡第一病院					7.7%	8.3%	6.5%
平成20年度DPC対象病院	独立行政法人 労働者健康福祉機構 岡山労災病院					9.3%	8.8%	10.1%
平成20年度DPC対象病院	中国電力株式会社 中電病院					3.9%	5.5%	6.3%
平成20年度DPC対象病院	広島市立広島市民病院					6.9%	6.9%	8.6%
平成20年度DPC対象病院	医療法人 あかね会 土谷総合病院					7.7%	7.8%	9.8%
平成20年度DPC対象病院	広島赤十字・原爆病院					13.8%	16.3%	17.4%
平成20年度DPC対象病院	翠清会福川病院					2.7%	3.1%	5.0%
平成20年度DPC対象病院	医療法人社団おると会浜脇整形外科病院					0.7%	2.8%	1.5%
平成20年度DPC対象病院	広島市立安佐市民病院					6.3%	7.2%	8.4%
平成20年度DPC対象病院	医療法人社団 一陽会 原田病院					11.1%	10.8%	12.2%
平成20年度DPC対象病院	独立行政法人労働者健康福祉機構中国労災病院					6.4%	7.4%	8.3%
平成20年度DPC対象病院	医療法人社団仁慈会 安田病院					8.0%	9.2%	10.3%
平成20年度DPC対象病院	総合病院 三原赤十字病院					11.1%	13.3%	12.7%
平成20年度DPC対象病院	広島県厚生農業協同組合連合会 尾道総合病院					8.1%	10.1%	10.9%
平成20年度DPC対象病院	尾道市立市民病院					9.6%	10.5%	10.8%
平成20年度DPC対象病院	福山市民病院					13.5%	13.9%	14.1%
平成20年度DPC対象病院	社会保険下関厚生病院					9.7%	8.9%	9.9%
平成20年度DPC対象病院	総合病院山口赤十字病院					9.4%	10.2%	9.1%
平成20年度DPC対象病院	岩国市医療センター医師会病院					10.4%	9.6%	11.3%
平成20年度DPC対象病院	独立行政法人 労働者健康福祉機構 山口労災病院					10.0%	10.2%	7.7%
平成20年度DPC対象病院	徳島市民病院					9.2%	10.5%	12.6%
平成20年度DPC対象病院	総合病院坂出市立病院					9.6%	8.6%	13.1%
平成20年度DPC対象病院	国家公務員共済組合連合会 高松病院					13.6%	18.3%	15.4%
平成20年度DPC対象病院	独立行政法人 国立病院機構 香川小児病院					6.5%	7.3%	7.4%
平成20年度DPC対象病院	独立行政法人国立病院機構普通寺病院					9.9%	7.2%	8.3%
平成20年度DPC対象病院	社会福祉法人 恩賜財団 済生会松山病院					14.0%	12.7%	11.9%
平成20年度DPC対象病院	松山赤十字病院					13.9%	13.2%	11.9%
平成20年度DPC対象病院	JA高知病院					6.2%	7.9%	7.7%
平成20年度DPC対象病院	福岡和白病院					6.4%	8.3%	9.7%
平成20年度DPC対象病院	千鳥橋病院					8.5%	9.1%	5.5%
平成20年度DPC対象病院	宗像医師会病院					9.8%	9.8%	15.7%
平成20年度DPC対象病院	西福岡病院					5.0%	7.4%	7.8%
平成20年度DPC対象病院	福岡市立こども病院・感染症センター					4.2%	4.1%	5.0%
平成20年度DPC対象病院	医療法人白十字会 白十字病院					6.9%	7.8%	8.2%
平成20年度DPC対象病院	福岡赤十字病院					7.1%	8.9%	8.1%
平成20年度DPC対象病院	医療法人徳洲会 福岡徳洲会病院					6.9%	6.4%	7.4%
平成20年度DPC対象病院	福岡県済生会二日市病院					5.6%	4.9%	8.2%
平成20年度DPC対象病院	福岡大学筑紫病院					6.5%	8.8%	9.6%
平成20年度DPC対象病院	医療法人 天神会 古賀病院21					8.9%	10.8%	10.8%
平成20年度DPC対象病院	筑後市立病院					8.4%	9.5%	13.7%
平成20年度DPC対象病院	医療法人社団シマダ 嶋田病院					6.0%	6.7%	6.7%
平成20年度DPC対象病院	医療法人聖峰会 田主丸中央病院					5.4%	6.8%	6.8%
平成20年度DPC対象病院	大牟田市立総合病院					9.5%	8.7%	13.3%
平成20年度DPC対象病院	医療法人朝仁会 米の山病院					6.2%	7.3%	8.6%
平成20年度DPC対象病院	社会保険田川病院					5.1%	4.9%	6.3%
平成20年度DPC対象病院	福岡新水巻病院					6.5%	6.7%	8.8%
平成20年度DPC対象病院	医療法人共愛会 戸畑共立病院					8.9%	8.5%	7.4%
平成20年度DPC対象病院	医療法人 社団 陽明会 小波瀬病院					8.4%	6.5%	8.8%
平成20年度DPC対象病院	医療法人財団 池友会 新小文字病院					12.0%	10.4%	10.7%
平成20年度DPC対象病院	健和会大手町病院					8.0%	6.2%	7.7%
平成20年度DPC対象病院	北九州総合病院					6.2%	7.6%	8.4%
平成20年度DPC対象病院	やよいがおか鹿毛病院					4.5%	6.9%	7.4%
平成20年度DPC対象病院	白石共立病院					10.1%	8.3%	8.6%
平成20年度DPC対象病院	社会福祉法人 恩賜財団 済生会唐津病院					11.7%	16.0%	9.8%
平成20年度DPC対象病院	長崎記念病院					5.0%	6.3%	6.2%
平成20年度DPC対象病院	医療法人 絆絆会 夢野記念病院					4.7%	5.3%	6.0%
平成20年度DPC対象病院	医療法人栄和会泉川病院					11.0%	6.9%	10.4%
平成20年度DPC対象病院	独立行政法人国立病院機構長崎神経医療センター					16.7%	17.0%	17.7%
平成20年度DPC対象病院	国家公務員共済組合連合会 佐世保共済病院					8.5%	8.6%	10.3%
平成20年度DPC対象病院	長崎県立島原病院					9.4%	10.4%	13.3%
平成20年度DPC対象病院	社会福祉法人恩賜財団済生会支部長崎県済生会病院					7.2%	7.0%	6.2%
平成20年度DPC対象病院	医療法人社団寿生会熊本機能病院					3.0%	2.6%	2.8%
平成20年度DPC対象病院	高野病院					15.7%	11.3%	12.2%
平成20年度DPC対象病院	熊本整形外科病院					3.4%	2.6%	1.8%
平成20年度DPC対象病院	医療法人社団 熊本丸田会 熊本リハビリテーション病院					4.2%	4.8%	5.0%
平成20年度DPC対象病院	独立行政法人 労働者健康福祉機構 熊本労災病院					7.1%	7.8%	9.9%
平成20年度DPC対象病院	公立玉名中央病院					7.3%	6.0%	6.7%
平成20年度DPC対象病院	医療法人財団 天心堂 へつぎ病院					7.7%	6.0%	5.3%
平成20年度DPC対象病院	川島整形外科病院					5.8%	5.5%	3.5%
平成20年度DPC対象病院	中津市立中津市民病院					13.8%	13.3%	14.1%
平成20年度DPC対象病院	大分赤十字病院					13.4%	13.5%	15.5%
平成20年度DPC対象病院	大分県立病院					13.9%	14.0%	15.9%
平成20年度DPC対象病院	(財)潤和リハビリテーション振興財団潤和会記念病院					12.6%	10.3%	14.1%
平成20年度DPC対象病院	医療法人 同心会 古賀総合病院					10.3%	12.3%	9.0%
平成20年度DPC対象病院	県立延岡病院					10.0%	9.7%	9.3%
平成20年度DPC対象病院	今給黎総合病院					8.6%	9.7%	11.3%
平成20年度DPC対象病院	医療法人緑泉会整形外科盛病院					2.6%	3.4%	6.5%
平成20年度DPC対象病院	相良 病院					40.5%	36.9%	28.5%
平成20年度DPC対象病院	小倉記念病院					12.4%	13.3%	11.2%
平成20年度DPC対象病院	池田 病院					6.3%	4.5%	8.8%
平成20年度DPC対象病院	出水郡医師会立 阿久根市民病院					6.8%	10.9%	10.8%
平成20年度DPC対象病院	出水総合医療センター					6.0%	8.3%	6.8%
平成20年度DPC対象病院	独立行政法人国立病院機構鹿屋原島医療センター					12.0%	15.2%	15.0%
平成20年度DPC対象病院	医療法人おもと会 大浜第一病院					7.2%	7.9%	9.4%
平成20年度DPC対象病院	地方独立行政法人 那覇市立病院					8.3%	10.3%	9.1%
平成20年度DPC対象病院	医療法人沖繩徳洲会 中部徳洲会病院					12.7%	10.5%	12.0%
平成20年度DPC対象病院	社団法人 北部地区医師会病院					11.5%	11.5%	11.8%
平成20年度DPC対象病院	沖繩協同病院					9.8%	8.2%	9.4%
平成20年度DPC対象病院	医療法人 沖繩徳洲会 南部徳洲会病院					6.7%	11.3%	9.2%
平成20年度DPC対象病院	沖繩県立中部病院					14.1%	14.3%	13.8%
平成20年度DPC対象病院	総合病院沖繩赤十字病院					8.6%	9.9%	12.3%
平成20年度DPC対象病院	沖繩県立北部病院					9.7%	10.5%	10.1%
平成20年度DPC対象病院	沖繩県立 南部医療センター・こども医療センター					8.4%	10.1%	10.3%

図表5 年度別・再入院率

施設類型	施設名	H14再入院率	H15再入院率	H16再入院率	H17再入院率	H18再入院率	H19再入院率	H20再入院率
平成18年度DPC準備病院	医療法人社団北海道恵愛会 札幌南一条病院					10.1%	6.6%	7.7%
平成18年度DPC準備病院	松科総合病院					11.2%	6.1%	9.3%
平成18年度DPC準備病院	社団法人全国社会保険協会連合会 宇都宮社会保険病院					8.5%	7.3%	6.7%
平成18年度DPC準備病院	日本私立学校振興・共済事業団 東京臨海病院					11.5%	11.9%	14.9%
平成18年度DPC準備病院	川崎医療生活協同組合 川崎協同病院					8.9%	5.8%	8.2%
平成18年度DPC準備病院	社会保険高浜病院					3.6%	2.8%	6.8%
平成18年度DPC準備病院	東広島記念病院					5.6%	9.7%	10.6%
平成18年度DPC準備病院	財団法人 三宅医学研究所附属三宅リハビリテーション病院					4.3%	0.0%	1.3%
平成18年度DPC準備病院	社会保険 栗林病院					17.7%	15.8%	23.3%
平成18年度DPC準備病院	宇和島社会保険病院					15.9%	13.7%	19.4%
平成18年度DPC準備病院	医療法人福西会 福西会病院					7.1%	6.5%	5.8%
平成18年度DPC準備病院	医療法人社団恵愛会 大分中村病院					5.0%	6.5%	5.6%
平成18年度DPC準備病院	野口病院					4.9%	3.2%	2.1%
平成18年度DPC準備病院	KKR札幌医療センター 斗南病院					16.6%	19.3%	
平成18年度DPC準備病院	医療法人 札幌中央病院					6.9%	8.7%	
平成18年度DPC準備病院	札幌救急病院					10.3%	10.0%	
平成18年度DPC準備病院	JA北海道厚生連 札幌厚生病院					10.5%	11.8%	
平成18年度DPC準備病院	札幌循環器病院					4.7%	6.3%	
平成18年度DPC準備病院	社会医療法人社団カレスサッポロ時計台記念病院					6.1%	7.6%	
平成18年度DPC準備病院	医療法人 耳鼻咽喉科麻生病院					3.4%	2.3%	
平成18年度DPC準備病院	医療法人社団 北育会 坂本泌尿器科病院					5.5%	8.8%	
平成18年度DPC準備病院	医療法人社団豊生会 東田穂病院					10.5%	12.4%	
平成18年度DPC準備病院	社会医療法人 社団カレスサッポロ北光記念病院					6.2%	6.2%	
平成18年度DPC準備病院	医療法人社団愛心館 愛心メモリアル病院					12.0%	7.4%	
平成18年度DPC準備病院	医療法人 柏葉脳神経外科病院					3.1%	4.0%	
平成18年度DPC準備病院	医療法人徳洲会 札幌徳洲会病院					6.8%	7.5%	
平成18年度DPC準備病院	特別医療法人 恵和会 西岡病院					4.9%	2.6%	
平成18年度DPC準備病院	医療法人社団 エス・エス・ジェイ 札幌整形循環器病院					7.4%	4.9%	
平成18年度DPC準備病院	西岡第一病院					0.3%	2.2%	
平成18年度DPC準備病院	医療法人社団 康和会 札幌しらかば台病院					5.5%	4.5%	
平成18年度DPC準備病院	医療法人社団明生会 琴似ロイヤル病院					14.0%	16.2%	
平成18年度DPC準備病院	医療法人秀友会 札幌秀友会病院					3.9%	6.8%	
平成18年度DPC準備病院	新札幌恵愛会病院					18.4%	12.6%	
平成18年度DPC準備病院	医療法人 漢和会 江別病院					11.8%	15.7%	
平成18年度DPC準備病院	市立千歳市民病院					8.5%	7.9%	
平成18年度DPC準備病院	医療法人社団 我汝会えにわ病院					1.3%	1.7%	
平成18年度DPC準備病院	共愛会病院					9.3%	6.3%	
平成18年度DPC準備病院	函館市医師会病院					12.7%	11.7%	
平成18年度DPC準備病院	医療法人社団函館脳神経外科 函館脳神経外科病院					3.6%	6.9%	
平成18年度DPC準備病院	社会福祉法人 北海道社会事業協会小樽病院					10.4%	12.7%	
平成18年度DPC準備病院	JA北海道厚生連 俣知安厚生病院					9.1%	8.3%	
平成18年度DPC準備病院	JA北海道厚生連 旭川厚生病院					8.4%	9.3%	
平成18年度DPC準備病院	名寄市立総合病院					7.1%	7.9%	
平成18年度DPC準備病院	医療法人社団 平成醫塾 苫小牧東病院					4.8%	7.1%	
平成18年度DPC準備病院	王子総合病院					8.4%	9.7%	
平成18年度DPC準備病院	苫小牧市立病院					14.1%	10.9%	
平成18年度DPC準備病院	市立釧路総合病院					10.9%	11.4%	
平成18年度DPC準備病院	釧路市医師会病院					12.1%	11.7%	
平成18年度DPC準備病院	JA北海道厚生連 帯広厚生病院					11.3%	10.4%	
平成18年度DPC準備病院	医療法人社団香和会おひろ呼吸器科内科病院					32.8%	38.6%	
平成18年度DPC準備病院	社会福祉法人 北海道社会事業協会帯広病院					11.3%	12.8%	
平成18年度DPC準備病院	医療法人耳鼻咽喉科麻生北見病院					1.6%	4.5%	
平成18年度DPC準備病院	JA北海道厚生連 網走厚生病院					9.3%	9.3%	
平成18年度DPC準備病院	特別医療法人 明生会 網走脳神経外科・リハビリテーション病院					3.5%	7.8%	
平成18年度DPC準備病院	JA北海道厚生連 遠軽厚生病院					10.0%	10.0%	
平成18年度DPC準備病院	独立行政法人 労働者健康福祉機構 北海道中央労災病院					8.3%	10.0%	
平成18年度DPC準備病院	岩見沢市立総合病院					8.3%	6.2%	
平成18年度DPC準備病院	留萌市立病院					9.6%	8.4%	
平成18年度DPC準備病院	砂川市立病院					11.0%	12.2%	
平成18年度DPC準備病院	深川市立病院					8.7%	8.5%	
平成18年度DPC準備病院	滝川市立病院					9.4%	8.7%	
平成18年度DPC準備病院	独立行政法人国立病院機構道北病院					31.6%	27.0%	
平成18年度DPC準備病院	社団法人慈恵会 青森慈恵会病院					4.2%	3.2%	
平成18年度DPC準備病院	あおもり協立病院					6.6%	8.0%	
平成18年度DPC準備病院	津軽保健生活協同組合 健生病院					9.2%	7.6%	
平成18年度DPC準備病院	独立行政法人労働者健康福祉機構 青森労災病院					7.7%	9.7%	
平成18年度DPC準備病院	八戸赤十字病院					12.3%	11.7%	
平成18年度DPC準備病院	医療法人 平成会 八戸平和病院					10.6%	15.1%	
平成18年度DPC準備病院	黒石市国民健康保険黒石病院					8.1%	11.1%	
平成18年度DPC準備病院	旭市立大船渡病院					7.0%	9.3%	
平成18年度DPC準備病院	旭市立磐井病院					9.1%	11.9%	
平成18年度DPC準備病院	旭市立二戸病院					8.2%	9.3%	
平成18年度DPC準備病院	医療法人清和会 奥州病院					4.8%	4.9%	
平成18年度DPC準備病院	旭市立胆沢病院					10.8%	11.0%	
平成18年度DPC準備病院	公立刈田総合病院					8.8%	11.1%	
平成18年度DPC準備病院	財団法人厚生会 仙台厚生病院					14.0%	13.2%	
平成18年度DPC準備病院	国家公務員共済組合連合会 東北公済病院					13.0%	16.7%	
平成18年度DPC準備病院	財団法人仙台市医療センター 仙台オープン病院					10.1%	12.8%	
平成18年度DPC準備病院	中嶋病院					4.6%	4.8%	
平成18年度DPC準備病院	財団法人宮城県成人病予防協会附属仙台循環器病センター					6.1%	6.9%	
平成18年度DPC準備病院	医療法人徳洲会 仙台徳洲会病院					5.6%	3.9%	
平成18年度DPC準備病院	医療法人松田会 松田病院					1.6%	3.6%	
平成18年度DPC準備病院	医療法人昭和会 中道総合病院					12.4%	13.3%	
平成18年度DPC準備病院	秋田総合総合病院					11.6%	11.7%	
平成18年度DPC準備病院	山本総合総合病院					8.5%	10.4%	
平成18年度DPC準備病院	市立横手病院					12.0%	15.6%	
平成18年度DPC準備病院	平鹿総合病院					10.5%	9.7%	
平成18年度DPC準備病院	独立行政法人労働者健康福祉機構秋田労災病院					6.0%	11.7%	
平成18年度DPC準備病院	由利総合総合病院					10.6%	10.2%	
平成18年度DPC準備病院	雄勝中央病院					7.9%	9.2%	
平成18年度DPC準備病院	仙北総合総合病院					10.9%	12.8%	
平成18年度DPC準備病院	公立学校共済組合東北中央病院					9.1%	9.9%	
平成18年度DPC準備病院	米沢市立病院					10.0%	9.4%	
平成18年度DPC準備病院	地方独立行政法人山形県・酒田市病院機構 日本海総合病院					11.7%	17.0%	
平成18年度DPC準備病院	山形県立河北病院					10.3%	12.0%	
平成18年度DPC準備病院	公立善隣総合病院					9.1%	12.6%	
平成18年度DPC準備病院	医療法人社団山形愛心会 庄内余目病院					9.7%	10.5%	
平成18年度DPC準備病院	財団法人 大原総合病院					6.9%	6.6%	
平成18年度DPC準備病院	総合病院 福島赤十字病院					9.0%	10.6%	
平成18年度DPC準備病院	医療生協わたり病院					8.5%	7.0%	
平成18年度DPC準備病院	財団法人 脳神経疾患研究所 附属 南東北福島病院					7.8%	11.1%	
平成18年度DPC準備病院	済生会福島総合病院					12.5%	12.4%	
平成18年度DPC準備病院	福島県立会津総合病院					11.8%	17.3%	
平成18年度DPC準備病院	会津中央病院					8.3%	9.8%	
平成18年度DPC準備病院	財団法人 星総合病院					7.4%	8.3%	
平成18年度DPC準備病院	独立行政法人労働者健康福祉機構福島労災病院					11.7%	12.7%	
平成18年度DPC準備病院	福島県厚生農業協同組合連合会 白河厚生総合病院					10.7%	11.5%	
平成18年度DPC準備病院	公立岩瀬病院					9.1%	11.1%	
平成18年度DPC準備病院	医療法人 昨雲会 飯塚病院附属有隣病院					5.4%	9.0%	
平成18年度DPC準備病院	北福島医療センター					14.9%	14.9%	
平成18年度DPC準備病院	福島県立南会津病院					6.5%	13.2%	
平成18年度DPC準備病院	医療法人聖麗会聖麗メモリアル病院					7.7%	5.0%	
平成18年度DPC準備病院	医療法人 茨城愛心会 古河病院					9.5%	6.1%	
平成18年度DPC準備病院	社団法人 地域医療振興協会 石岡第一病院					6.5%	7.0%	
平成18年度DPC準備病院	北茨城市立総合病院					7.2%	10.1%	
平成18年度DPC準備病院	茨城県立中央病院					20.3%	17.5%	
平成18年度DPC準備病院	医療法人 常仁会 牛久愛和総合病院					6.1%	8.7%	
平成18年度DPC準備病院	財団法人筑波麗仁会 筑波学園病院					8.3%	10.3%	
平成18年度DPC準備病院	医療法人社団光仁会 総合守谷第一病院					7.6%	8.1%	
平成18年度DPC準備病院	医療法人 慶友会 守谷慶友病院					7.8%	8.3%	
平成18年度DPC準備病院	志村大宮病院					4.0%	6.7%	
平成18年度DPC準備病院	社会福祉法人恩賜財団済生会支部 茨城県済生会 常陸大宮済生会病院					9.4%	14.0%	
平成18年度DPC準備病院	神栖済生会病院					7.5%	10.9%	

図表5 年度別・再入院率

施設類型	施設名	H14再入院率	H15再入院率	H16再入院率	H17再入院率	H18再入院率	H19再入院率	H20再入院率
平成19年度DPC準備病院	独立行政法人労働者健康福祉機構鹿島労災病院						12.1%	10.7%
平成19年度DPC準備病院	なめがた地域総合病院						6.2%	7.8%
平成19年度DPC準備病院	村立東海病院						4.5%	3.8%
平成19年度DPC準備病院	学校法人獨協学園 獨協医科大学日光医療センター						8.3%	6.4%
平成19年度DPC準備病院	医療法人恵生会 黒須病院						8.8%	8.5%
平成19年度DPC準備病院	日本赤十字社栃木県支部大田原赤十字病院						8.2%	10.5%
平成19年度DPC準備病院	栃木県立がんセンター						21.4%	22.9%
平成19年度DPC準備病院	群馬県済生会前橋病院						13.6%	13.3%
平成19年度DPC準備病院	財団法人 老年病研究所附属病院						6.3%	6.2%
平成19年度DPC準備病院	北関東循環器病院						9.8%	8.5%
平成19年度DPC準備病院	関越中央病院						15.0%	12.7%
平成19年度DPC準備病院	西妻福祉病院						8.2%	8.3%
平成19年度DPC準備病院	相生厚生総合病院						14.5%	13.1%
平成19年度DPC準備病院	医療法人財団明理会 太田福島総合病院						8.7%	11.0%
平成19年度DPC準備病院	群馬県立心臓血管センター						8.4%	9.9%
平成19年度DPC準備病院	独立行政法人国立病院機構高崎病院						12.0%	12.8%
平成19年度DPC準備病院	川口工業健康保険組合直営 川口工業総合病院						6.2%	8.0%
平成19年度DPC準備病院	医療法人社団協友会 東川口病院						3.3%	5.3%
平成19年度DPC準備病院	川口市立医療センター						6.1%	6.6%
平成19年度DPC準備病院	医療法人豊仁会三井病院						6.9%	6.7%
平成19年度DPC準備病院	医療法人社団尚篤会赤心堂病院						8.7%	9.6%
平成19年度DPC準備病院	医療法人 社団福音会 白岡中央総合病院						6.5%	7.4%
平成19年度DPC準備病院	秀和総合病院						14.6%	14.3%
平成19年度DPC準備病院	春日部市立病院						8.0%	9.0%
平成19年度DPC準備病院	医療法人康善会 越谷誠和病院						3.7%	6.1%
平成19年度DPC準備病院	医療法人 社団 協友会 八潮中央総合病院						6.8%	9.1%
平成19年度DPC準備病院	医療法人社団愛友会 三郷中央総合病院						4.9%	5.9%
平成19年度DPC準備病院	医療法人一心会 伊奈病院						9.1%	9.9%
平成19年度DPC準備病院	医療法人 一心会 上尾養生病院						8.3%	7.0%
平成19年度DPC準備病院	医療法人社団 朝霞中央総合病院						11.6%	12.4%
平成19年度DPC準備病院	医療法人 社団 明芳会 イムス三芳総合病院						10.8%	4.9%
平成19年度DPC準備病院	医療法人至仁会 吉川病院						5.4%	3.3%
平成19年度DPC準備病院	医療法人 財団 明理会 鶴瀬病院						6.3%	9.3%
平成19年度DPC準備病院	埼玉慈恵病院						5.5%	4.1%
平成19年度DPC準備病院	埼玉県厚生農業協同組合連合会 熊谷総合病院						9.4%	10.0%
平成19年度DPC準備病院	埼玉県立循環器・呼吸器病センター						18.8%	20.4%
平成19年度DPC準備病院	医療法人 埼玉成恵病院						5.0%	5.0%
平成19年度DPC準備病院	埼玉医療生活協同組合 羽生総合病院						12.9%	9.9%
平成19年度DPC準備病院	医療法人社団 武蔵野会 新座志木中央総合病院						7.5%	5.6%
平成19年度DPC準備病院	北里大学 北里研究所メディカルセンター病院						14.4%	14.3%
平成19年度DPC準備病院	医療法人 一心会 蓮田一心会病院						3.3%	5.1%
平成19年度DPC準備病院	埼玉県厚生農業協同組合連合会幸手総合病院						6.9%	9.1%
平成19年度DPC準備病院	医療法人 関越病院						6.6%	5.9%
平成19年度DPC準備病院	埼玉医科大学国際医療センター						10.4%	11.2%
平成19年度DPC準備病院	医療法人 社団協友会 吉川中央総合病院						9.2%	8.9%
平成19年度DPC準備病院	さいたま市立病院						10.4%	11.4%
平成19年度DPC準備病院	独立行政法人国立病院機構 西埼玉中央病院						8.8%	11.2%
平成19年度DPC準備病院	医療法人 社団聖明会 山王病院						6.5%	8.8%
平成19年度DPC準備病院	医療法人社団健脳会 千葉脳神経外科病院						2.9%	4.9%
平成19年度DPC準備病院	千葉市立 青葉病院						11.1%	12.0%
平成19年度DPC準備病院	医療法人社団 保健会 谷津保健病院						9.1%	8.2%
平成19年度DPC準備病院	社会福祉法人恩賜財団済生会 支部千葉県済生会 千葉県済生会習志野病院						13.5%	15.1%
平成19年度DPC準備病院	帝京大学ちば総合医療センター						9.9%	10.2%
平成19年度DPC準備病院	医療法人積仁会 島田総合病院						5.8%	7.4%
平成19年度DPC準備病院	医療法人社団協友会 柏厚生総合病院						3.8%	5.5%
平成19年度DPC準備病院	医療法人社団愛友会 千葉愛友会記念病院						7.5%	9.9%
平成19年度DPC準備病院	医療法人財団東京労働者医療会 東葛病院						12.2%	12.1%
平成19年度DPC準備病院	国保松戸市立病院						10.8%	11.7%
平成19年度DPC準備病院	医療法人社団誠善会 新東京病院						8.8%	9.9%
平成19年度DPC準備病院	医療法人社団協友会 船橋総合病院						8.8%	8.0%
平成19年度DPC準備病院	医療法人社団誠善会 セコマティック病院						10.2%	10.9%
平成19年度DPC準備病院	医療法人社団紺野会 船橋整形外科病院						4.6%	3.4%
平成19年度DPC準備病院	安房地域医療センター						6.8%	9.7%
平成19年度DPC準備病院	社会福祉法人 聖隷福祉事業団 聖隷佐倉市民病院						10.8%	11.3%
平成19年度DPC準備病院	医療法人沖経徳洲会 四街道徳洲会病院						5.8%	8.1%
平成19年度DPC準備病院	千葉県立佐原病院						10.7%	9.8%
平成19年度DPC準備病院	社会福祉法人 三井記念病院						11.1%	14.5%
平成19年度DPC準備病院	社団法人 東京救急職員互助会 三楽病院						20.1%	20.4%
平成19年度DPC準備病院	せんぼ東京高輪病院						9.2%	10.3%
平成19年度DPC準備病院	北里大学北里研究所病院						14.2%	15.1%
平成19年度DPC準備病院	社会福祉法人 聖母会 聖母病院						6.8%	5.2%
平成19年度DPC準備病院	株式会社 自立製作所 小平記念 東京日立病院						21.8%	17.2%
平成19年度DPC準備病院	東京都立駒込病院						21.3%	21.2%
平成19年度DPC準備病院	医療法人社団 福音会 浅草病院						9.4%	9.3%
平成19年度DPC準備病院	社会福祉法人 同愛記念病院財団 同愛記念病院						7.7%	9.2%
平成19年度DPC準備病院	東京都立墨堤病院						10.1%	13.1%
平成19年度DPC準備病院	医療法人社団 青藍会 鈴木病院						7.1%	2.6%
平成19年度DPC準備病院	順天堂大学医学部附属順天堂東京江東高齢者医療センター						10.2%	11.3%
平成19年度DPC準備病院	財団法人河野臨床医学研究所 附属第三北品川病院						5.5%	6.4%
平成19年度DPC準備病院	昭和大学病院附属東病院						5.8%	6.8%
平成19年度DPC準備病院	医療法人社団おきの会 旗の台脳神経外科病院						3.7%	2.1%
平成19年度DPC準備病院	総合病院 厚生中央病院						8.1%	7.6%
平成19年度DPC準備病院	医療法人社団 松和会 池上総合病院						13.0%	17.0%
平成19年度DPC準備病院	財団法人東京都保健医療公社 荏原病院						10.8%	13.4%
平成19年度DPC準備病院	公立学校共済組合関東中央病院						14.2%	16.8%
平成19年度DPC準備病院	社会福祉法人 康和会 久我山病院						12.0%	9.2%
平成19年度DPC準備病院	医療法人相堤会(財団) 奥沢病院						7.3%	6.3%
平成19年度DPC準備病院	東京都立広尾病院						10.8%	10.3%
平成19年度DPC準備病院	医療法人財団 荻窪病院						8.0%	9.1%
平成19年度DPC準備病院	東京北社会保険病院						8.9%	9.1%
平成19年度DPC準備病院	特定医療法人社団一成会 木村病院						3.5%	4.1%
平成19年度DPC準備病院	医療法人社団明芳会高島中央総合病院						4.0%	6.1%
平成19年度DPC準備病院	医療法人社団明芳会 イムス記念病院						8.3%	7.4%
平成19年度DPC準備病院	財団法人 博慈会 博慈会記念総合病院						7.2%	7.2%
平成19年度DPC準備病院	特別医療法人社団 慈生会 等潤病院						6.7%	9.4%
平成19年度DPC準備病院	医療法人社団 三泰会 井上病院						7.5%	8.3%
平成19年度DPC準備病院	医療法人社団 医善会 いずみ記念病院						5.3%	5.3%
平成19年度DPC準備病院	財団法人 東京都保健医療公社 東部地域病院						20.8%	17.7%
平成19年度DPC準備病院	医療法人社団 昌医会 葛西循環器脳神経外科病院						6.4%	6.4%
平成19年度DPC準備病院	医療法人 社団 森山医会 森山記念病院						6.4%	6.9%
平成19年度DPC準備病院	財団法人 東京都保健医療公社 多摩北部医療センター						16.7%	16.9%
平成19年度DPC準備病院	医療法人社団仁成会 高木病院						5.8%	5.0%
平成19年度DPC準備病院	医療法人財団興和会石田病院						5.0%	9.3%
平成19年度DPC準備病院	東京都国民健康保険団体連合会 南多摩病院						11.7%	7.3%
平成19年度DPC準備病院	東京医科大学八王子医療センター						11.8%	12.9%
平成19年度DPC準備病院	医療法人社団永生会永生病院						3.8%	2.4%
平成19年度DPC準備病院	医療法人社団 徳成会 八王子山王病院						10.6%	6.9%
平成19年度DPC準備病院	北原脳神経外科病院						3.8%	5.7%
平成19年度DPC準備病院	医療法人財団川野病院						5.4%	5.3%
平成19年度DPC準備病院	町田市民病院						12.6%	12.8%
平成19年度DPC準備病院	日野市立病院						7.2%	7.2%
平成19年度DPC準備病院	医療法人財団慈生会 野村病院						8.5%	11.0%
平成19年度DPC準備病院	東京都立府中病院						14.4%	14.9%
平成19年度DPC準備病院	特別医療法人社団時正会 佐々総合病院						5.7%	5.3%
平成19年度DPC準備病院	医療法人社団東光会 西東京中央総合病院						6.0%	6.8%
平成19年度DPC準備病院	社会福祉法人 恩賜財団 東京都同僚援護会 昭島病院						5.3%	7.3%
平成19年度DPC準備病院	医療法人徳洲会 東京西徳洲会病院						7.0%	5.8%
平成19年度DPC準備病院	医療法人社団青葉会 一橋病院						7.7%	5.5%
平成19年度DPC準備病院	公立 福生病院						10.5%	9.7%
平成19年度DPC準備病院	財団法人結核予防会 禧十字病院						21.4%	22.3%
平成19年度DPC準備病院	医療法人財団大和会 武蔵村山病院						14.3%	12.0%
平成19年度DPC準備病院	日本医科大学多摩永山病院						6.1%	5.4%
平成19年度DPC準備病院	財団法人 東京都保健医療公社 多摩南部地域病院						15.6%	14.5%

図表5 年度別・再入院率

施設類型	施設名	H14再入院率	H15再入院率	H16再入院率	H17再入院率	H18再入院率	H19再入院率	H20再入院率
平成19年度DPC準備病院	稲城市立病院						7.2%	6.7%
平成19年度DPC準備病院	公立阿佐留医療センター						11.4%	14.5%
平成19年度DPC準備病院	国立成育医療センター						8.3%	7.9%
平成19年度DPC準備病院	独立行政法人国立病院機構 災害医療センター						8.3%	7.5%
平成19年度DPC準備病院	東京都老人医療センター						14.7%	13.8%
平成19年度DPC準備病院	東京運病院						10.4%	13.0%
平成19年度DPC準備病院	恩賜財団済生会横浜市東部病院						7.9%	9.7%
平成19年度DPC準備病院	財団法人神奈川県警友会 けいゆう病院						10.3%	11.9%
平成19年度DPC準備病院	医療法人社団 聖友会 金沢文庫病院						8.4%	7.3%
平成19年度DPC準備病院	医療法人柏梅会(財団)戸塚共立第1病院						6.7%	7.3%
平成19年度DPC準備病院	社会福祉法人 日本医療伝道会 総合病院 衣笠病院						7.9%	11.8%
平成19年度DPC準備病院	社会福祉法人 聖子シニア会 総合病院 聖ヨセフ病院						13.7%	11.7%
平成19年度DPC準備病院	財団法人同友会 藤沢湘南台病院						5.6%	6.2%
平成19年度DPC準備病院	茅ヶ崎市立病院						14.8%	18.2%
平成19年度DPC準備病院	医療法人徳洲会 茅ヶ崎徳洲会総合病院						13.7%	12.9%
平成19年度DPC準備病院	学校法人北里研究所 北里大学東病院						17.6%	20.0%
平成19年度DPC準備病院	津久井赤十字病院						5.6%	8.0%
平成19年度DPC準備病院	三浦市立病院						13.4%	12.9%
平成19年度DPC準備病院	厚木市立病院						9.0%	9.9%
平成19年度DPC準備病院	湘南厚木病院						9.5%	11.7%
平成19年度DPC準備病院	医療法人徳洲会大和徳洲会病院						9.9%	9.9%
平成19年度DPC準備病院	医療法人社団 福音会 桜ヶ丘中央病院						5.9%	6.2%
平成19年度DPC準備病院	湘南泉病院						5.3%	6.9%
平成19年度DPC準備病院	社会福祉法人 親善福祉協会 国際親善総合病院						11.8%	9.3%
平成19年度DPC準備病院	医療法人興生会 相模台病院						13.5%	13.9%
平成19年度DPC準備病院	川崎市立川崎病院						9.7%	12.9%
平成19年度DPC準備病院	医療法人愛仁会太田総合病院						5.2%	6.5%
平成19年度DPC準備病院	日本鋼管病院						16.2%	13.7%
平成19年度DPC準備病院	日本医科大学武蔵小杉病院						5.4%	5.7%
平成19年度DPC準備病院	医療法人社団亮正会 総合高津中央病院						6.1%	6.1%
平成19年度DPC準備病院	川崎市立多摩病院						9.9%	11.4%
平成19年度DPC準備病院	神奈川県立循環器呼吸器病センター						15.8%	14.3%
平成19年度DPC準備病院	新潟中央病院						3.1%	2.2%
平成19年度DPC準備病院	新潟県立がんセンター新潟病院						36.3%	36.3%
平成19年度DPC準備病院	医療法人桑名恵風会 桑名病院						6.3%	6.1%
平成19年度DPC準備病院	医療法人 愛仁会 亀田第一病院						8.2%	8.0%
平成19年度DPC準備病院	新潟市民病院						10.4%	10.1%
平成19年度DPC準備病院	医療法人立川メディカルセンター 立川総合病院						10.0%	10.5%
平成19年度DPC準備病院	新潟県立中央病院						8.9%	9.3%
平成19年度DPC準備病院	新潟県厚生農業協同組合連合会 上越総合病院						8.2%	10.1%
平成19年度DPC準備病院	小千谷総合病院						11.4%	16.1%
平成19年度DPC準備病院	新潟県立十日町病院						7.2%	8.7%
平成19年度DPC準備病院	独立行政法人労働者健康福祉機構燕労災病院						8.1%	11.0%
平成19年度DPC準備病院	町立湯沢病院						5.9%	9.5%
平成19年度DPC準備病院	富山県立中央病院						13.1%	10.7%
平成19年度DPC準備病院	富山県済生会富山病院						8.2%	8.0%
平成19年度DPC準備病院	八尾総合病院						14.3%	12.0%
平成19年度DPC準備病院	高岡市民病院						9.0%	10.0%
平成19年度DPC準備病院	医療法人社団整志会 沢田記念高岡整志会病院						15.3%	15.8%
平成19年度DPC準備病院	独立行政法人労働者健康福祉機構富山労災病院						9.6%	8.3%
平成19年度DPC準備病院	金沢医科大学水見市民病院						6.3%	8.0%
平成19年度DPC準備病院	黒部市民病院						9.0%	8.9%
平成19年度DPC準備病院	市立砺波総合病院						11.2%	11.1%
平成19年度DPC準備病院	公立学校共済組合北陸中央病院						11.1%	8.8%
平成19年度DPC準備病院	真生会富山病院						6.5%	5.7%
平成19年度DPC準備病院	射水市民病院						9.2%	10.3%
平成19年度DPC準備病院	国家公務員共済組合連合会 北陸病院						11.5%	6.6%
平成19年度DPC準備病院	金沢赤十字病院						9.4%	14.3%
平成19年度DPC準備病院	石川県立中央病院						11.6%	9.2%
平成19年度DPC準備病院	石川県済生会金沢病院						11.8%	12.8%
平成19年度DPC準備病院	医療法人社団 浅ノ川 浅ノ川総合病院						8.3%	7.1%
平成19年度DPC準備病院	医療法人社団 中央会 金沢有松病院						9.6%	16.9%
平成19年度DPC準備病院	国民健康保険 小松市民病院						7.8%	7.6%
平成19年度DPC準備病院	市立輪島病院						7.0%	12.4%
平成19年度DPC準備病院	珠洲市総合病院						10.3%	10.1%
平成19年度DPC準備病院	加賀市民病院						9.3%	8.3%
平成19年度DPC準備病院	医療法人社団浅ノ川 金沢脳神経外科病院						1.2%	1.0%
平成19年度DPC準備病院	公立つるぎ病院						9.4%	10.3%
平成19年度DPC準備病院	福井県立病院						8.9%	9.1%
平成19年度DPC準備病院	福井赤十字病院						12.3%	14.3%
平成19年度DPC準備病院	福井循環器病院						6.8%	5.2%
平成19年度DPC準備病院	福井厚生病院						6.7%	8.9%
平成19年度DPC準備病院	公立丹南病院						5.9%	8.1%
平成19年度DPC準備病院	市立甲府病院						7.4%	8.2%
平成19年度DPC準備病院	国民健康保険 富士吉田市立病院						8.6%	10.2%
平成19年度DPC準備病院	医療法人 康生会 笛吹中央病院						4.1%	4.6%
平成19年度DPC準備病院	長野医療生活協同組合 長野中央病院						8.7%	8.7%
平成19年度DPC準備病院	市立岡谷病院						9.7%	9.7%
平成19年度DPC準備病院	健康保険岡谷塩嶺病院						12.9%	8.0%
平成19年度DPC準備病院	飯田市立病院						13.8%	15.6%
平成19年度DPC準備病院	飯田病院						7.0%	8.2%
平成19年度DPC準備病院	健和会病院						5.8%	10.6%
平成19年度DPC準備病院	長野県立須坂病院						10.6%	11.9%
平成19年度DPC準備病院	昭和伊南総合病院						11.5%	13.4%
平成19年度DPC準備病院	市立大町総合病院						8.2%	10.4%
平成19年度DPC準備病院	飯山赤十字病院						8.4%	9.8%
平成19年度DPC準備病院	組合立 諏訪中央病院						13.7%	14.3%
平成19年度DPC準備病院	長野県厚生農業協同組合連合会佐久総合病院小海分院						7.2%	9.3%
平成19年度DPC準備病院	長野県厚生農業協同組合連合会 富士見高原病院						7.1%	7.5%
平成19年度DPC準備病院	安曇野赤十字病院						9.8%	9.6%
平成19年度DPC準備病院	岐阜県総合医療センター						11.4%	12.2%
平成19年度DPC準備病院	岐阜赤十字病院						17.8%	21.0%
平成19年度DPC準備病院	朝日大学歯学部附属村上記念病院						20.2%	20.7%
平成19年度DPC準備病院	医療法人社団カワムラヤスオメディカルソサエティ 河村病院						8.7%	8.3%
平成19年度DPC準備病院	社団医療法人かねめ会 山内ホスピタル						6.4%	13.3%
平成19年度DPC準備病院	美濃市立 美濃病院						8.4%	8.4%
平成19年度DPC準備病院	岐阜県立多治見病院						10.5%	10.6%
平成19年度DPC準備病院	多治見市民病院						6.7%	5.9%
平成19年度DPC準備病院	総合病院 中津川市民病院						8.2%	8.0%
平成19年度DPC準備病院	市立恵那病院						6.3%	7.6%
平成19年度DPC準備病院	土岐市立総合病院						10.1%	10.6%
平成19年度DPC準備病院	岐阜県厚生農業協同組合連合会 西美濃厚生病院						7.4%	9.9%
平成19年度DPC準備病院	岐阜県厚生農業協同組合連合会 揖斐厚生病院						16.9%	15.0%
平成19年度DPC準備病院	医療法人社団健育会 西伊豆病院						4.8%	5.8%
平成19年度DPC準備病院	市立伊東市民病院						7.1%	8.4%
平成19年度DPC準備病院	医療法人社団 熱海所記念病院						6.2%	5.2%
平成19年度DPC準備病院	静岡県立静岡がんセンター						28.1%	29.0%
平成19年度DPC準備病院	富士宮市立病院						10.6%	11.9%
平成19年度DPC準備病院	財団法人 富士脳障害研究所附属病院						6.2%	5.3%
平成19年度DPC準備病院	富士市立中央病院						9.2%	10.3%
平成19年度DPC準備病院	共立蒲原総合病院						6.7%	7.8%
平成19年度DPC準備病院	JA静岡厚生連 静岡厚生病院						9.8%	13.9%
平成19年度DPC準備病院	静岡県立こども病院						16.4%	16.7%
平成19年度DPC準備病院	静岡市立静岡病院						12.9%	12.8%
平成19年度DPC準備病院	静岡市立清水病院						7.7%	9.2%
平成19年度DPC準備病院	静岡徳洲会病院						5.9%	6.0%
平成19年度DPC準備病院	焼津市立総合病院						8.3%	11.7%
平成19年度DPC準備病院	菊川市立総合病院						11.2%	9.3%
平成19年度DPC準備病院	掛川市立総合病院						9.5%	10.6%
平成19年度DPC準備病院	袋井市立袋井市民病院						12.4%	13.3%
平成19年度DPC準備病院	磐田市立総合病院						9.3%	10.4%
平成19年度DPC準備病院	JA静岡厚生連 遠州病院						6.8%	7.3%
平成19年度DPC準備病院	労働者健康福祉機構 浜松労災病院						7.8%	10.2%

図表5 年度別・再入院率

施設類型	施設名	H14再入院率	H15再入院率	H16再入院率	H17再入院率	H18再入院率	H19再入院率	H20再入院率
平成19年度DPC準備病院	医療法人 社団 松愛会 松田病院						8.7%	6.5%
平成19年度DPC準備病院	名古屋市立東部医療センター東市民病院						6.7%	9.9%
平成19年度DPC準備病院	医療法人 蜂友会 はちや整形外科病院						13.9%	13.1%
平成19年度DPC準備病院	医療法人 愛生会 総合上飯田第一病院						8.4%	9.1%
平成19年度DPC準備病院	愛知県済生会病院						8.1%	5.3%
平成19年度DPC準備病院	名古屋鉄道健康保険組合 名鉄病院						9.7%	10.9%
平成19年度DPC準備病院	医療法人 衆済会 増子記念病院						12.6%	10.4%
平成19年度DPC準備病院	名古屋セントラル病院						10.6%	13.2%
平成19年度DPC準備病院	藤田保健衛生大学坂文種徳會病院						14.8%	13.0%
平成19年度DPC準備病院	医療法人 名古屋記念財団 名古屋記念病院						12.9%	12.3%
平成19年度DPC準備病院	岡崎市民病院						8.7%	9.6%
平成19年度DPC準備病院	医療法人 敬友会 宇野病院						5.2%	4.0%
平成19年度DPC準備病院	一宮市立市民病院						8.7%	9.8%
平成19年度DPC準備病院	公立胸生病院						11.2%	12.9%
平成19年度DPC準備病院	半田市立市民病院						9.7%	10.6%
平成19年度DPC準備病院	春日井市民病院						9.1%	9.9%
平成19年度DPC準備病院	豊川市民病院						7.8%	8.2%
平成19年度DPC準備病院	愛知県厚生農業協同組合連合会 安城更生病院						9.5%	9.6%
平成19年度DPC準備病院	医療法人 財団 新和会 八千代病院						17.9%	16.6%
平成19年度DPC準備病院	西尾市民病院						9.6%	10.6%
平成19年度DPC準備病院	愛知県厚生農業協同組合連合会 海南病院						10.0%	12.4%
平成19年度DPC準備病院	医療法人 山本総合病院						19.3%	22.9%
平成19年度DPC準備病院	桑名市民病院						8.9%	12.4%
平成19年度DPC準備病院	三重県立総合医療センター						12.3%	13.1%
平成19年度DPC準備病院	医療法人 富田浜病院						7.2%	3.7%
平成19年度DPC準備病院	いなべ総合病院						7.5%	7.0%
平成19年度DPC準備病院	紀南病院						6.9%	11.5%
平成19年度DPC準備病院	大津市民病院						10.3%	10.4%
平成19年度DPC準備病院	彦根市立病院						6.7%	7.4%
平成19年度DPC準備病院	長浜赤十字病院						10.3%	9.6%
平成19年度DPC準備病院	近江八幡市立総合医療センター						7.2%	7.1%
平成19年度DPC準備病院	医療法人 徳洲会 近江草津徳洲会病院						3.9%	6.6%
平成19年度DPC準備病院	医療法人 誠光会 草津総合病院						6.1%	8.1%
平成19年度DPC準備病院	公立甲賀病院						5.8%	8.2%
平成19年度DPC準備病院	社会福祉法人 京都社会事業財団 西陣病院						7.3%	11.8%
平成19年度DPC準備病院	医療法人 健康会 総合病院京都南病院						12.4%	13.4%
平成19年度DPC準備病院	医療法人 同仁会(社団) 京都九条病院						9.4%	10.0%
平成19年度DPC準備病院	総合病院日本パブテス病院						6.1%	6.3%
平成19年度DPC準備病院	医療法人 岡本病院(財団) 第二岡本総合病院						8.9%	11.1%
平成19年度DPC準備病院	医療法人 徳洲会 宇治徳洲会病院						6.6%	5.9%
平成19年度DPC準備病院	綾部市立病院						14.3%	9.5%
平成19年度DPC準備病院	医療法人 啓信会 京都きづ川病院						5.0%	7.5%
平成19年度DPC準備病院	医療法人 社団 石鐘会 田辺中央病院						9.0%	8.2%
平成19年度DPC準備病院	三菱京都病院						10.6%	12.2%
平成19年度DPC準備病院	京都府立玉手海病院						11.9%	10.1%
平成19年度DPC準備病院	京都市立病院						14.6%	12.7%
平成19年度DPC準備病院	公立 山城病院						7.9%	9.0%
平成19年度DPC準備病院	市立福知山市民病院						8.4%	7.5%
平成19年度DPC準備病院	独立行政法人 国立病院機構 舞鶴医療センター						14.4%	11.2%
平成19年度DPC準備病院	財団法人 浅香山病院						9.1%	11.5%
平成19年度DPC準備病院	近畿大学医学部堺病院						13.9%	18.1%
平成19年度DPC準備病院	医療法人 邦徳会 邦和病院						1.7%	4.9%
平成19年度DPC準備病院	医療法人 一祐会 藤本病院						5.8%	10.9%
平成19年度DPC準備病院	医療法人 山弘会 上山病院						7.0%	5.7%
平成19年度DPC準備病院	和泉市立病院						9.5%	10.5%
平成19年度DPC準備病院	大阪府立母子保健総合医療センター						6.9%	8.0%
平成19年度DPC準備病院	医療法人 泉秀会 かわい病院						0.7%	0.6%
平成19年度DPC準備病院	医療法人 東和会 第一東和会病院						7.5%	7.3%
平成19年度DPC準備病院	永山病院						7.4%	7.7%
平成19年度DPC準備病院	社会福祉法人 恩賜財団済生会支部 大阪府済生会 千里病院						6.5%	7.7%
平成19年度DPC準備病院	医療法人 社団 瀬川胃腸病院						3.8%	5.9%
平成19年度DPC準備病院	医療法人 まつこう会 多根記念眼科病院						1.9%	1.7%
平成19年度DPC準備病院	医療法人 徳洲会 野崎徳洲会病院						6.1%	9.2%
平成19年度DPC準備病院	大阪府立急性期・総合医療センター						20.3%	12.1%
平成19年度DPC準備病院	大阪鉄道病院						12.3%	17.6%
平成19年度DPC準備病院	医療法人 敬峰会 吉田病院						8.2%	10.6%
平成19年度DPC準備病院	医療法人 マックンロール 翼病院						4.5%	4.0%
平成19年度DPC準備病院	医療法人 弘道会 釜島生野病院						7.9%	6.8%
平成19年度DPC準備病院	社会福祉法人 大阪明徳館 大阪明徳館病院						6.5%	5.3%
平成19年度DPC準備病院	医療法人 医誠会 医誠会病院						10.2%	11.7%
平成19年度DPC準備病院	医療法人 清雲会 牧病院						3.9%	6.9%
平成19年度DPC準備病院	医療法人 弘道会 守口生野記念病院						6.4%	5.7%
平成19年度DPC準備病院	医療法人 慶仁会 藤本病院						7.1%	4.1%
平成19年度DPC準備病院	医療法人 春秋会 城山病院						7.3%	6.2%
平成19年度DPC準備病院	医療法人 行岡医学研究会 行岡病院						9.4%	9.4%
平成19年度DPC準備病院	社会福祉法人 恩賜財団 済生会支部 大阪府済生会 茨木病院						8.5%	10.1%
平成19年度DPC準備病院	医療法人 寿会 富永病院						10.5%	10.0%
平成19年度DPC準備病院	医療法人 社団 有隣会 東大阪病院						6.2%	6.8%
平成19年度DPC準備病院	医療法人 大道会 森之宮病院						9.0%	8.2%
平成19年度DPC準備病院	医療法人 栄公会 佐野記念病院						1.4%	3.9%
平成19年度DPC準備病院	医療法人 垣谷会 明治橋病院						8.1%	4.8%
平成19年度DPC準備病院	医療法人 三世会 河内総合病院						4.2%	4.5%
平成19年度DPC準備病院	医療法人 良秀会 高石藤井病院						5.8%	6.8%
平成19年度DPC準備病院	医療法人 弘善会 矢本脳神経外科病院						6.8%	2.4%
平成19年度DPC準備病院	医療法人 謙和会 友愛会病院						3.7%	7.0%
平成19年度DPC準備病院	株式会社 互恵会 大阪回生病院						9.6%	10.2%
平成19年度DPC準備病院	国家公務員共済組合連合会 大手前病院						11.3%	13.6%
平成19年度DPC準備病院	市立枚方市民病院						6.6%	5.2%
平成19年度DPC準備病院	大阪府立総合医療センター						6.2%	8.9%
平成19年度DPC準備病院	市立岸和田市民病院						11.3%	12.6%
平成19年度DPC準備病院	財団法人 甲南病院						14.8%	13.6%
平成19年度DPC準備病院	医療法人 康雄会 西病院						8.9%	9.9%
平成19年度DPC準備病院	医療法人 財団 神戸海軍病院						5.7%	6.1%
平成19年度DPC準備病院	三菱神戸病院						6.3%	6.0%
平成19年度DPC準備病院	医療法人 川崎病院						9.5%	11.7%
平成19年度DPC準備病院	医療法人 榮昌会 吉田病院						4.9%	3.9%
平成19年度DPC準備病院	神戸百年記念病院						7.3%	6.4%
平成19年度DPC準備病院	神戸市立医療センター 西市民病院						9.8%	10.6%
平成19年度DPC準備病院	兵庫県立こども病院						11.2%	11.8%
平成19年度DPC準備病院	医療法人 沖繩徳洲会 神戸徳洲会病院						5.5%	7.3%
平成19年度DPC準備病院	神戸救済会病院						7.4%	8.3%
平成19年度DPC準備病院	医療法人 明和病院						15.3%	18.4%
平成19年度DPC準備病院	医療法人 回生会 宝塚病院						10.3%	7.4%
平成19年度DPC準備病院	医療法人 尚和会 宝塚第一病院						4.1%	4.8%
平成19年度DPC準備病院	三田市民病院						6.6%	7.6%
平成19年度DPC準備病院	兵庫県立柏原病院						6.9%	10.5%
平成19年度DPC準備病院	西脇市立西脇病院						5.5%	9.6%
平成19年度DPC準備病院	兵庫県立がんセンター						23.7%	21.2%
平成19年度DPC準備病院	高砂市民病院						5.8%	6.0%
平成19年度DPC準備病院	医療法人 沖繩徳洲会 高砂西部病院						7.6%	10.6%
平成19年度DPC準備病院	加古川市民病院						6.6%	7.6%
平成19年度DPC準備病院	医療法人 社団 順心会 順心病院						4.2%	6.0%
平成19年度DPC準備病院	財団法人 甲南病院 加古川病院						9.1%	9.1%
平成19年度DPC準備病院	三木市立三木市民病院						8.6%	8.4%
平成19年度DPC準備病院	市立加西病院						9.2%	8.1%
平成19年度DPC準備病院	医療法人 社団 正峰会 大山病院						7.0%	6.0%
平成19年度DPC準備病院	医療法人 中央会 尼崎中央病院						8.3%	4.4%
平成19年度DPC準備病院	市立川西病院						8.1%	7.9%
平成19年度DPC準備病院	市立伊丹病院						8.1%	8.9%
平成19年度DPC準備病院	公立神崎総合病院						4.9%	6.6%
平成19年度DPC準備病院	公立 栗東総合病院						12.2%	15.2%
平成19年度DPC準備病院	医療法人 社団 光風会 長久病院						3.0%	2.8%
平成19年度DPC準備病院	新白鐵広畑病院						9.6%	9.8%

図表5 年度別・再入院率

施設類型	施設名	H14再入院率	H15再入院率	H16再入院率	H17再入院率	H18再入院率	H19再入院率	H20再入院率
平成19年度DPC準備病院	医療法人三栄会ツカザキ病院						6.2%	7.1%
平成19年度DPC準備病院	医療法人社団 六心会 恒生病院						2.2%	4.1%
平成19年度DPC準備病院	真壁病院						6.0%	8.7%
平成19年度DPC準備病院	神戸市立医療センター中央市民病院						12.2%	11.0%
平成19年度DPC準備病院	医療法人社団 神鋼会 神鋼病院						12.6%	11.0%
平成19年度DPC準備病院	西神戸医療センター						5.6%	6.3%
平成19年度DPC準備病院	兵庫県立西宮病院						14.4%	13.8%
平成19年度DPC準備病院	兵庫県立古川病院						8.7%	8.7%
平成19年度DPC準備病院	兵庫県立塚口病院						9.6%	10.1%
平成19年度DPC準備病院	明石市立市民病院						8.0%	6.9%
平成19年度DPC準備病院	西宮市立中央病院						9.0%	10.5%
平成19年度DPC準備病院	医療法人 松本厚生会 西奈良中央病院						4.4%	7.2%
平成19年度DPC準備病院	医療法人 慶仁会 西の京病院						12.0%	10.2%
平成19年度DPC準備病院	市立奈良病院						10.2%	10.7%
平成19年度DPC準備病院	医療法人社団田北会 田北病院						6.8%	4.9%
平成19年度DPC準備病院	大和高田市立病院						7.8%	8.6%
平成19年度DPC準備病院	財団法人天理よろづ相談所病院						11.5%	12.8%
平成19年度DPC準備病院	医療法人社団 高清水 高井病院						7.2%	7.0%
平成19年度DPC準備病院	医療法人 社会 平尾病院						14.4%	11.9%
平成19年度DPC準備病院	社会福祉法人恩賜財団済生会御所病院						7.1%	7.5%
平成19年度DPC準備病院	町立大湊病院						5.1%	7.5%
平成19年度DPC準備病院	宇陀市立病院						7.6%	7.9%
平成19年度DPC準備病院	奈良県立五條病院						6.0%	5.6%
平成19年度DPC準備病院	奈良県立三幸病院						8.9%	5.6%
平成19年度DPC準備病院	奈良県立奈良病院						9.6%	8.6%
平成19年度DPC準備病院	独立行政法人労働者健康福祉機構 和歌山労災病院						9.8%	8.9%
平成19年度DPC準備病院	医療法人 慶喜会 中江病院						9.0%	7.7%
平成19年度DPC準備病院	済生会和歌山病院						7.1%	7.5%
平成19年度DPC準備病院	医療法人 南労会 紀和病院						6.5%	6.4%
平成19年度DPC準備病院	北出病院						8.1%	12.6%
平成19年度DPC準備病院	財団法人白浜医療福祉財団 白浜はまゆう病院						7.9%	6.1%
平成19年度DPC準備病院	新宮市立医療センター						7.6%	8.6%
平成19年度DPC準備病院	日本赤十字社和歌山医療センター						8.7%	8.1%
平成19年度DPC準備病院	社会保険 紀南病院						12.5%	9.1%
平成19年度DPC準備病院	鳥取生協病院						6.5%	8.2%
平成19年度DPC準備病院	独立行政法人 労働者健康福祉機構 山陰労災病院						7.9%	8.5%
平成19年度DPC準備病院	医療法人同愛会 博愛病院						8.4%	6.6%
平成19年度DPC準備病院	鳥取県立厚生病院						10.4%	11.1%
平成19年度DPC準備病院	総合病院松江生協病院						9.4%	8.1%
平成19年度DPC準備病院	松江市立病院						8.0%	8.2%
平成19年度DPC準備病院	益田赤十字病院						8.7%	10.9%
平成19年度DPC準備病院	社団法人益田市医師会立 益田地域医療センター医師会病院						9.0%	9.4%
平成19年度DPC準備病院	玉造厚生年金病院						4.8%	2.5%
平成19年度DPC準備病院	医療法人 沖繩徳洲会 出雲徳洲会病院						8.2%	9.3%
平成19年度DPC準備病院	川崎医科大学附属川崎病院						11.0%	12.0%
平成19年度DPC準備病院	医療法人社団 光生病院						4.7%	5.9%
平成19年度DPC準備病院	医療法人社団十全会心臓病センター桐原病院						15.7%	14.0%
平成19年度DPC準備病院	医療法人創和会 重井医学研究所附属病院						13.9%	11.1%
平成19年度DPC準備病院	医療法人 創和会 しげい病院						7.0%	6.0%
平成19年度DPC準備病院	医療法人 水和金 総合病院 水島中央病院						8.2%	8.6%
平成19年度DPC準備病院	財団法人 淳風会 倉敷第一病院						4.9%	6.3%
平成19年度DPC準備病院	医療法人誠和会 倉敷記念病院						5.6%	8.8%
平成19年度DPC準備病院	倉敷成人病センター						16.4%	16.8%
平成19年度DPC準備病院	医療法人 天和会 松田病院						27.9%	25.3%
平成19年度DPC準備病院	倉敷平成病院						4.9%	5.0%
平成19年度DPC準備病院	佐藤胃腸科外科病院						12.4%	16.4%
平成19年度DPC準備病院	医療法人清梁会高梁中央病院						6.5%	7.1%
平成19年度DPC準備病院	医療法人社団同仁会 金光病院						9.7%	8.5%
平成19年度DPC準備病院	医療法人社団緑社会 金田病院						10.1%	9.9%
平成19年度DPC準備病院	広島鉄道病院						12.3%	14.8%
平成19年度DPC準備病院	広島医療生活協同組合 広島共立病院						4.8%	4.1%
平成19年度DPC準備病院	高崎ニュータウン病院						10.8%	12.9%
平成19年度DPC準備病院	荒木脳神経外科病院						0.9%	2.4%
平成19年度DPC準備病院	公立みつぎ総合病院						8.1%	7.9%
平成19年度DPC準備病院	公立学校共済組合 中国中央病院						11.7%	15.0%
平成19年度DPC準備病院	日本鋼管福山病院						9.2%	10.8%
平成19年度DPC準備病院	医療法人祥和会 脳神経センター大田記念病院						6.5%	6.8%
平成19年度DPC準備病院	市立三次中央病院						6.5%	6.6%
平成19年度DPC準備病院	広島県厚生農業協同組合連合会 広島総合病院						11.4%	10.1%
平成19年度DPC準備病院	済生会広島病院						7.7%	8.1%
平成19年度DPC準備病院	医療法人社団沼南会 沼隈病院						6.1%	9.8%
平成19年度DPC準備病院	独立行政法人国立病院機構福山医療センター						10.4%	11.2%
平成19年度DPC準備病院	山口県済生会下関総合病院						10.2%	10.8%
平成19年度DPC準備病院	宇部興産株式会社中央病院						10.8%	8.3%
平成19年度DPC準備病院	済生会山口総合病院						12.3%	12.8%
平成19年度DPC準備病院	萩市民病院						11.5%	11.5%
平成19年度DPC準備病院	山口県立総合医療センター						9.8%	8.1%
平成19年度DPC準備病院	医療法人社団同仁会 周南記念病院						7.7%	8.9%
平成19年度DPC準備病院	光市立光総合病院						11.7%	12.8%
平成19年度DPC準備病院	山口県厚生農業協同組合連合会 長門総合病院						19.9%	14.5%
平成19年度DPC準備病院	山口県厚生農業協同組合連合会 周東総合病院						10.8%	13.5%
平成19年度DPC準備病院	山口県厚生農業協同組合連合会 小郡第一総合病院						7.7%	9.5%
平成19年度DPC準備病院	独立行政法人国立病院機構門司医療センター						11.8%	13.9%
平成19年度DPC準備病院	医療法人 川島会 川島病院						11.6%	13.1%
平成19年度DPC準備病院	龍井病院						15.6%	21.8%
平成19年度DPC準備病院	阿南医師会中央病院						6.6%	7.6%
平成19年度DPC準備病院	医療法人 芳越会 ホウエツ病院						7.5%	4.3%
平成19年度DPC準備病院	徳島県立海部病院						11.4%	13.1%
平成19年度DPC準備病院	つるぎ町立半田病院						9.6%	13.1%
平成19年度DPC準備病院	医療法人 社団研直会 広瀬病院						0.0%	0.0%
平成19年度DPC準備病院	医療法人財団 エム・アイ・ユー 麻田総合病院						4.2%	6.6%
平成19年度DPC準備病院	香川県立中央病院						11.1%	11.4%
平成19年度DPC準備病院	高松市民病院						7.5%	7.6%
平成19年度DPC準備病院	香川県厚生農業協同組合連合会 屋島総合病院						9.9%	8.0%
平成19年度DPC準備病院	三豊総合病院						11.7%	12.1%
平成19年度DPC準備病院	独立行政法人国立病院機構高松医療センター						4.0%	4.7%
平成19年度DPC準備病院	総合病院 松山市民病院						12.3%	11.6%
平成19年度DPC準備病院	瀬戸内海病院						8.4%	7.1%
平成19年度DPC準備病院	社会福祉法人恩賜財団済生会今治病院						7.8%	9.4%
平成19年度DPC準備病院	市立宇和島病院						9.2%	8.2%
平成19年度DPC準備病院	公立学校共済組合四国中央病院						6.0%	6.3%
平成19年度DPC準備病院	医療法人 養愛会 石川病院						6.9%	7.3%
平成19年度DPC準備病院	独立行政法人国立病院機構 四国がんセンター						23.7%	22.2%
平成19年度DPC準備病院	医療法人 三和会 国吉病院						6.5%	6.2%
平成19年度DPC準備病院	医療法人久会 岡南病院						6.5%	6.5%
平成19年度DPC準備病院	医療法人 仁生会 細木病院						5.1%	8.5%
平成19年度DPC準備病院	いずみの病院						6.5%	6.3%
平成19年度DPC準備病院	高知高須病院						8.5%	3.0%
平成19年度DPC準備病院	高知県・高知市病院企業団立 高知医療センター						10.8%	13.1%
平成19年度DPC準備病院	医療法人五月会 須崎くろしお病院						7.4%	7.3%
平成19年度DPC準備病院	医療法人聖真会須南病院						9.1%	8.6%
平成19年度DPC準備病院	高知県立幡多けんみん病院						8.6%	9.2%
平成19年度DPC準備病院	くはかわ病院						4.9%	4.7%
平成19年度DPC準備病院	医療法人 社団若船 北島病院						18.2%	10.6%
平成19年度DPC準備病院	医療法人 輝栄会 福岡輝栄会病院						7.3%	6.2%
平成19年度DPC準備病院	医療法人 社団至誠会 木村病院						6.1%	5.8%
平成19年度DPC準備病院	医療法人社団日晴会久恒病院						1.8%	0.5%
平成19年度DPC準備病院	特別医療法人 栄光会 栄光病院						7.3%	7.1%
平成19年度DPC準備病院	福岡青洲会病院						6.1%	7.4%
平成19年度DPC準備病院	上野科胃腸科病院						10.2%	13.6%
平成19年度DPC準備病院	医療法人社団水光会 宗像水光会総合病院						7.2%	10.0%
平成19年度DPC準備病院	医療法人 豊資会 加野病院						10.1%	6.4%
平成19年度DPC準備病院	医療法人 佐田厚生会 佐田病院						5.4%	5.1%

図表5 年度別・再入院率

施設類型	施設名	H14再入院率	H15再入院率	H16再入院率	H17再入院率	H18再入院率	H19再入院率	H20再入院率
平成19年度DPC準備病院	医療法人社団江頭会 さくら病院						6.4%	6.5%
平成19年度DPC準備病院	医療法人大業会 福岡リハビリテーション病院						2.7%	2.1%
平成19年度DPC準備病院	福岡連信病院						5.2%	6.7%
平成19年度DPC準備病院	社団法人福岡市医師会成人病センター						5.7%	7.6%
平成19年度DPC準備病院	博愛会病院						36.3%	43.4%
平成19年度DPC準備病院	医療法人喜悦会那珂川病院						8.6%	8.7%
平成19年度DPC準備病院	福岡整形外科病院						2.7%	2.8%
平成19年度DPC準備病院	医療法人社団 慶仁会 山崎病院						2.2%	3.8%
平成19年度DPC準備病院	医療法人社団高野会 くるめ病院						18.7%	17.3%
平成19年度DPC準備病院	神代病院						5.5%	7.6%
平成19年度DPC準備病院	畑野病院						5.0%	4.2%
平成19年度DPC準備病院	長田病院						6.7%	6.3%
平成19年度DPC準備病院	社会保険大牟田天領病院						11.3%	9.6%
平成19年度DPC準備病院	社会保険筑豊病院						9.0%	9.5%
平成19年度DPC準備病院	健康保険直方中央病院						9.7%	10.8%
平成19年度DPC準備病院	社会福祉法人恩賜財団済生会支部福岡県済生会八幡総合病院						10.4%	11.3%
平成19年度DPC準備病院	日本海員救済会 門司病院						17.6%	25.5%
平成19年度DPC準備病院	独立行政法人 労働者健康福祉機構 九州労災病院 門司メディカルセンター						12.1%	13.4%
平成19年度DPC準備病院	労働者健康福祉機構 九州労災病院						11.6%	10.8%
平成19年度DPC準備病院	財団法人 小倉地区医療協会 三萩野病院						17.7%	13.3%
平成19年度DPC準備病院	国家公務員共済組合連合会新小倉病院						11.0%	10.6%
平成19年度DPC準備病院	北九州市立医療センター						13.1%	14.4%
平成19年度DPC準備病院	社会保険 小倉記念病院						9.9%	10.9%
平成19年度DPC準備病院	独立行政法人国立病院機構 福岡東医療センター						13.7%	13.7%
平成19年度DPC準備病院	独立行政法人国立病院機構九州がんセンター						26.9%	29.1%
平成19年度DPC準備病院	医療法人同愛会 副島病院						6.6%	3.9%
平成19年度DPC準備病院	寺村病院						4.2%	8.0%
平成19年度DPC準備病院	副島整形外科病院						2.4%	3.6%
平成19年度DPC準備病院	唐津赤十字病院						12.7%	14.4%
平成19年度DPC準備病院	特別医療法人春回会井上病院						11.2%	11.5%
平成19年度DPC準備病院	聖フランシスコ病院						9.2%	9.4%
平成19年度DPC準備病院	医療法人 光晴会病院						11.6%	14.7%
平成19年度DPC準備病院	医療法人徳洲会 長崎北徳洲会病院						4.9%	5.5%
平成19年度DPC準備病院	医療法人厚生会 虹が丘病院						7.5%	10.5%
平成19年度DPC準備病院	諫早記念病院						6.2%	7.4%
平成19年度DPC準備病院	医療法人三枝会 高崎病院						2.2%	5.0%
平成19年度DPC準備病院	医療法人社団 西諫早病院						13.0%	8.5%
平成19年度DPC準備病院	医療法人光善会 長崎百台野病院						6.9%	6.8%
平成19年度DPC準備病院	社会福祉法人 十善会病院						4.7%	5.5%
平成19年度DPC準備病院	公立新小浜病院						9.5%	6.0%
平成19年度DPC準備病院	江南病院						11.5%	6.9%
平成19年度DPC準備病院	熊本市医師会熊本地域医療センター						10.7%	12.8%
平成19年度DPC準備病院	NTT西日本九州病院						9.0%	7.6%
平成19年度DPC準備病院	宇賀岳病院						8.1%	9.2%
平成19年度DPC準備病院	天草郡市医師会立 天草地域医療センター						9.5%	9.3%
平成19年度DPC準備病院	熊本セントラル病院						5.6%	6.1%
平成19年度DPC準備病院	山鹿市立病院						6.0%	9.4%
平成19年度DPC準備病院	荒尾市民病院						9.7%	9.1%
平成19年度DPC準備病院	榑木町国民健康保険種木病院						12.0%	8.7%
平成19年度DPC準備病院	球磨郡公立多良木病院						9.3%	5.7%
平成19年度DPC準備病院	大分記念病院						6.1%	10.4%
平成19年度DPC準備病院	河野脳神経外科病院						4.1%	7.8%
平成19年度DPC準備病院	大分三愛メディカルセンター						9.1%	7.8%
平成19年度DPC準備病院	大分市医師会立アルメイダ病院						6.8%	9.2%
平成19年度DPC準備病院	大分県厚生連鶴見病院						10.3%	9.0%
平成19年度DPC準備病院	大分県済生会日田病院						8.0%	8.3%
平成19年度DPC準備病院	大久保病院						8.0%	4.4%
平成19年度DPC準備病院	高田中央病院						8.6%	7.9%
平成19年度DPC準備病院	佐藤第一病院						5.2%	9.5%
平成19年度DPC準備病院	宇佐高田医師会病院						7.8%	6.9%
平成19年度DPC準備病院	独立行政法人国立病院機構 別府医療センター						10.2%	10.8%
平成19年度DPC準備病院	宮崎市郡医師会病院						8.8%	8.9%
平成19年度DPC準備病院	市民の森病院						3.4%	9.5%
平成19年度DPC準備病院	南部病院						7.2%	10.0%
平成19年度DPC準備病院	医療法人社団三晴会 金丸脳神経外科病院						5.2%	5.6%
平成19年度DPC準備病院	宮崎生協病院						6.5%	8.0%
平成19年度DPC準備病院	宮崎善仁会病院						6.6%	7.0%
平成19年度DPC準備病院	社団法人 八日会 藤元早鈴病院						8.9%	8.6%
平成19年度DPC準備病院	医療法人誠和会 和田病院						7.5%	10.5%
平成19年度DPC準備病院	県立宮崎病院						12.4%	11.6%
平成19年度DPC準備病院	宮崎県立 日南病院						10.8%	11.8%
平成19年度DPC準備病院	鹿児島市立病院						11.8%	11.1%
平成19年度DPC準備病院	総合病院 鹿児島生協病院						5.0%	6.3%
平成19年度DPC準備病院	中央病院						14.4%	12.5%
平成19年度DPC準備病院	医療法人慈風会 厚地脳神経外科病院						3.7%	2.0%
平成19年度DPC準備病院	鹿児島市医師会病院						14.1%	16.3%
平成19年度DPC準備病院	医療法人徳洲会 鹿児島徳洲会病院						5.3%	5.5%
平成19年度DPC準備病院	鹿児島厚生連病院						15.3%	13.3%
平成19年度DPC準備病院	医療法人鹿児島愛心会 大隅鹿屋病院						10.6%	11.7%
平成19年度DPC準備病院	医療法人厚生会 小原病院						9.1%	5.1%
平成19年度DPC準備病院	医療法人 義順顕彰会 田上病院						9.1%	10.6%
平成19年度DPC準備病院	社会福祉法人恩賜財団済生会川内病院						14.0%	12.9%
平成19年度DPC準備病院	霧島市立医師会医療センター						12.2%	10.1%
平成19年度DPC準備病院	医療法人 青雲会 青雲会病院						6.0%	7.0%
平成19年度DPC準備病院	肝黒郡医師会立 病院						14.8%	14.0%
平成19年度DPC準備病院	宮古島徳洲会病院						11.4%	13.2%
平成19年度DPC準備病院	医療法人 和の会 与那原中央病院						7.5%	6.9%
平成19年度DPC準備病院	沖縄県立宮古病院						9.8%	8.6%
平成19年度DPC準備病院	沖縄県立八重山病院						10.1%	11.8%

図表5 年度別・再入院率

施設類型	施設名	H14再入院率	H15再入院率	H16再入院率	H17再入院率	H18再入院率	H19再入院率	H20再入院率
平成20年度DPC準備病院	医療法人 彰和会 北海道消化器科病院							13.7%
平成20年度DPC準備病院	医療法人社団 蘭友会 札幌東塚病院							4.2%
平成20年度DPC準備病院	医療法人 北海道整形外科記念病院							4.1%
平成20年度DPC準備病院	医療法人 清田病院							10.8%
平成20年度DPC準備病院	医療法人 仁友会 北都都病院							8.4%
平成20年度DPC準備病院	医療法人社団 修善会 大川原脳神経外科病院							3.4%
平成20年度DPC準備病院	市立室蘭総合病院							9.9%
平成20年度DPC準備病院	総合病院 伊達赤十字病院							15.8%
平成20年度DPC準備病院	財団法人北海道医療団 帯広第一病院							11.4%
平成20年度DPC準備病院	医療法人社団 博愛会 開西病院							5.0%
平成20年度DPC準備病院	特別医療法人 明生会 道東脳神経外科病院							8.6%
平成20年度DPC準備病院	市立稚内病院							14.7%
平成20年度DPC準備病院	青森県立中央病院							10.1%
平成20年度DPC準備病院	財団法人 鳴海研究所 清明会 鳴海病院							20.0%
平成20年度DPC準備病院	医療法人 友愛会 盛岡友愛病院							8.3%
平成20年度DPC準備病院	岩手県立宮古病院							12.8%
平成20年度DPC準備病院	岩手県立北巻厚生病院							10.4%
平成20年度DPC準備病院	財団法人 総合花巻病院							8.2%
平成20年度DPC準備病院	岩手県立北上病院							9.2%
平成20年度DPC準備病院	岩手県立釜石病院							10.3%
平成20年度DPC準備病院	山形県立新庄病院							11.6%
平成20年度DPC準備病院	公立高島病院							8.8%
平成20年度DPC準備病院	いわき市立総合磐城共立病院							12.1%
平成20年度DPC準備病院	日本赤十字社栃木県支部 芳賀赤十字病院							7.7%
平成20年度DPC準備病院	医療法人 社団 慶友会 慶友整形外科病院							2.0%
平成20年度DPC準備病院	医療法人 道心会 埼玉東都循環器病院							8.1%
平成20年度DPC準備病院	医療法人 土屋小児病院							4.5%
平成20年度DPC準備病院	東加市立病院							11.3%
平成20年度DPC準備病院	医療法人社団 普照会 井上記念病院							8.1%
平成20年度DPC準備病院	医療法人社団 誠高会 おおたかの森病院							9.0%
平成20年度DPC準備病院	医療法人社団 木下会 鎌ヶ谷総合病院							7.1%
平成20年度DPC準備病院	東邦大学医療センター 佐倉病院							7.8%
平成20年度DPC準備病院	医療法人社団 東光会 北総白井病院							7.2%
平成20年度DPC準備病院	医療法人社団 誠和会 白鷺徳病院							7.1%
平成20年度DPC準備病院	国家公務員共済組合連合会 三信病院							13.3%
平成20年度DPC準備病院	東邦大学医療センター 大橋病院							8.4%
平成20年度DPC準備病院	JR東京総合病院							12.3%
平成20年度DPC準備病院	日本大学医学部付属練馬光が丘病院							13.0%
平成20年度DPC準備病院	医療法人社団 苑田会 苑田第一病院							7.9%
平成20年度DPC準備病院	医療法人社団 永寿会 三鷹中央病院							5.1%
平成20年度DPC準備病院	財団法人 日本心臓血管研究振興会 附属 榊原記念病院							13.3%
平成20年度DPC準備病院	医療法人社団 桐光会 調布病院							5.4%
平成20年度DPC準備病院	府中恵仁会病院							5.9%
平成20年度DPC準備病院	財団法人 横浜勤労者福祉協会 汐田総合病院							6.3%
平成20年度DPC準備病院	医療法人 社団 若林会 湘南中央病院							5.5%
平成20年度DPC準備病院	医療法人社団 青葉会 牧野記念病院							6.7%
平成20年度DPC準備病院	神奈川県立足柄上病院							13.3%
平成20年度DPC準備病院	医療法人 恒仁会 新潟南病院							7.8%
平成20年度DPC準備病院	医療法人 新潟勤労者医療協会 下越病院							10.9%
平成20年度DPC準備病院	新潟県立新発田病院							10.2%
平成20年度DPC準備病院	かみいち総合病院							7.7%
平成20年度DPC準備病院	金沢市立病院							9.9%
平成20年度DPC準備病院	医療法人 林病院							10.0%
平成20年度DPC準備病院	杉田玄白記念 公立小浜病院							7.2%
平成20年度DPC準備病院	山梨県立中央病院							12.2%
平成20年度DPC準備病院	中信用労働者医療協会 松本協立病院							10.4%
平成20年度DPC準備病院	医療法人 青樹会 一之瀬脳神経外科病院							5.9%
平成20年度DPC準備病院	伊那中央病院							9.1%
平成20年度DPC準備病院	川西赤十字病院							8.8%
平成20年度DPC準備病院	長野県立木曾病院							15.4%
平成20年度DPC準備病院	医療法人 仁雄会 穂高病院							6.0%
平成20年度DPC準備病院	医療法人 社団 志朋会 加納渡辺病院							8.0%
平成20年度DPC準備病院	特定・特別医療法人 博愛会 博愛会病院							7.2%
平成20年度DPC準備病院	順天堂大学医学部附属麹町病院							6.6%
平成20年度DPC準備病院	医療法人社団 志仁会 三島中央病院							3.4%
平成20年度DPC準備病院	榛原総合病院							8.4%
平成20年度DPC準備病院	医療法人 徳洲会 名古屋徳洲会総合病院							8.6%
平成20年度DPC準備病院	常滑市民病院							12.3%
平成20年度DPC準備病院	日本郵政株式会社 名古屋通信病院							18.4%
平成20年度DPC準備病院	三重県厚生農業協同組合連合会 鈴鹿中央総合病院							11.1%
平成20年度DPC準備病院	医療法人 同心会 遠山病院							13.3%
平成20年度DPC準備病院	医療法人 清恵会 清恵会病院							7.6%
平成20年度DPC準備病院	医療法人 河崎病院							5.3%
平成20年度DPC準備病院	大塚徹済会病院							7.3%
平成20年度DPC準備病院	特定医療法人 浩生会 舞子台病院							9.8%
平成20年度DPC準備病院	医療法人 高明会 西宮渡辺心臓・血管センター							11.6%
平成20年度DPC準備病院	市立戸塚病院							7.2%
平成20年度DPC準備病院	こたま病院							10.7%
平成20年度DPC準備病院	医療法人 誠仁会 大久保病院							6.8%
平成20年度DPC準備病院	医療法人社団 敬誠会 志忠病院							5.2%
平成20年度DPC準備病院	医療法人 公仁会 姫路中央病院							6.1%
平成20年度DPC準備病院	和歌山中央医療生活協同組合 和歌山生協病院							14.5%
平成20年度DPC準備病院	医療法人 誠佑記念病院							8.4%
平成20年度DPC準備病院	社会福祉法人 恩賜財団 済生会 有田病院							7.0%
平成20年度DPC準備病院	鳥取赤十字病院							17.6%
平成20年度DPC準備病院	独立行政法人 国立病院機構 米子医療センター							9.2%
平成20年度DPC準備病院	安来市立病院							9.9%
平成20年度DPC準備病院	財団法人 倉敷中央病院 倉敷リバーサイド病院							5.3%
平成20年度DPC準備病院	総合病院 岡山市立市民病院							10.3%
平成20年度DPC準備病院	広島厚生病院							6.8%
平成20年度DPC準備病院	医療法人社団 清風会 五日市記念病院							5.9%
平成20年度DPC準備病院	医療法人 蒼生会 楠本病院							15.0%
平成20年度DPC準備病院	独立行政法人 国立病院機構 東広島医療センター							12.8%
平成20年度DPC準備病院	医療法人 明和会 田海病院							1.3%
平成20年度DPC準備病院	徳島県厚生農業協同組合連合会 阿南共栄病院							10.1%
平成20年度DPC準備病院	医療法人 沖繩徳洲会 宇和島徳洲会病院							11.4%
平成20年度DPC準備病院	住友別子病院							8.0%
平成20年度DPC準備病院	財団法人 精善会 附属 全総合病院							9.6%
平成20年度DPC準備病院	社会福祉法人 恩賜財団 済生会 西条病院							9.9%
平成20年度DPC準備病院	市立大洲病院							10.2%
平成20年度DPC準備病院	医療法人 竹下会 竹下病院							12.3%
平成20年度DPC準備病院	国家公務員共済組合連合会 千早病院							18.6%
平成20年度DPC準備病院	医療法人 原土井病院							5.5%
平成20年度DPC準備病院	医療法人 八木厚生会 八木病院							8.0%
平成20年度DPC準備病院	医療法人 井上会 篠栗病院							7.0%
平成20年度DPC準備病院	財団法人 福岡県社会保険医療協会 社会保険中原病院							25.8%
平成20年度DPC準備病院	医療法人社団 誠和会 牟田病院							7.2%
平成20年度DPC準備病院	医療法人 恵光会 原病院							5.5%
平成20年度DPC準備病院	医療法人 恵真会 渡辺整形外科病院							1.8%
平成20年度DPC準備病院	医療法人 松風海 内藤病院							40.8%
平成20年度DPC準備病院	社団法人 朝倉医師会 朝倉医師会病院							9.0%
平成20年度DPC準備病院	医療法人 社団 誠心会 萩原中央病院							6.7%
平成20年度DPC準備病院	JR九州病院							13.9%
平成20年度DPC準備病院	独立行政法人 国立病院機構 小倉病院							13.1%
平成20年度DPC準備病院	医療法人 謙仁会 山元記念病院							5.7%
平成20年度DPC準備病院	社会保険 浦之崎病院							9.8%
平成20年度DPC準備病院	日本海員救済会 長崎病院							7.6%
平成20年度DPC準備病院	医療法人 理恵会 栢添病院							2.4%
平成20年度DPC準備病院	医療法人社団 聖育会 福田病院							6.3%
平成20年度DPC準備病院	医療法人社団 誠徳会 成尾整形外科病院							17.0%
平成20年度DPC準備病院	医療法人社団 永寿会 天草第一病院							6.5%
平成20年度DPC準備病院	医療法人社団 中津胃腸病院							9.9%
平成20年度DPC準備病院	医療法人 威官会 日田中央病院							10.2%

図表5 年度別・再入院率

施設類型	施設名	H14再入院率	H15再入院率	H16再入院率	H17再入院率	H18再入院率	H19再入院率	H20再入院率
平成20年度DPC準備病院	都城市郡医師会病院							5.0%
平成20年度DPC準備病院	橋病院							1.2%
平成20年度DPC準備病院	鹿児島赤十字病院							15.8%
平成20年度DPC準備病院	医療法人 潤愛会 鯉島病院							12.8%
平成20年度DPC準備病院	垂水市立医療センター 垂水中央病院							10.5%
平成20年度DPC準備病院	屋久島徳洲会病院							12.7%
平成20年度DPC準備病院	医療法人徳洲会 徳之島徳洲会病院							10.2%
平成20年度DPC準備病院	医療法人徳洲会 名瀬徳洲会病院							8.7%
平成20年度DPC準備病院	鹿児島県立大島病院							13.1%
平成20年度DPC準備病院	鹿児島県立北薩病院							9.9%
平成20年度DPC準備病院	県民健康プラザ鹿児島医療センター							15.9%
平成20年度DPC準備病院	独立行政法人国立病院機構指宿病院							12.5%
平成20年度DPC準備病院	医療法人 緑寿会 小禄病院							9.8%
平成20年度DPC準備病院	医療法人八重瀬会 同仁病院							9.1%

図表6 再転棟率

施設類型	施設名	再転棟率
平成15年度DPC対象病院	札幌医科大学附属病院	0.0%
平成15年度DPC対象病院	北海道大学病院	0.0%
平成15年度DPC対象病院	旭川医科大学病院	0.0%
平成15年度DPC対象病院	弘前大学医学部附属病院	0.0%
平成15年度DPC対象病院	岩手医科大学附属病院	0.0%
平成15年度DPC対象病院	東北大学病院	0.0%
平成15年度DPC対象病院	秋田大学医学部附属病院	0.0%
平成15年度DPC対象病院	国立大学法人山形大学医学部附属病院	0.0%
平成15年度DPC対象病院	公立大学法人福島県立医科大学附属病院	0.0%
平成15年度DPC対象病院	筑波大学附属病院	0.0%
平成15年度DPC対象病院	自治医科大学附属病院	0.0%
平成15年度DPC対象病院	獨協医科大学病院	0.0%
平成15年度DPC対象病院	国立大学法人群馬大学医学部附属病院	0.0%
平成15年度DPC対象病院	埼玉医科大学病院	0.0%
平成15年度DPC対象病院	防衛医科大学校病院	0.0%
平成15年度DPC対象病院	千葉大学医学部附属病院	0.0%
平成15年度DPC対象病院	東京慈恵会医科大学附属病院	0.0%
平成15年度DPC対象病院	東京医科大学病院	0.0%
平成15年度DPC対象病院	東京女子医科大学病院	0.0%
平成15年度DPC対象病院	慶應義塾大学病院	0.0%
平成15年度DPC対象病院	日本医科大学付属病院	0.0%
平成15年度DPC対象病院	順天堂大学医学部附属順天堂医院	0.0%
平成15年度DPC対象病院	昭和大学病院	0.0%
平成15年度DPC対象病院	東邦大学医療センター大森病院	0.0%
平成15年度DPC対象病院	日本大学医学部附属板橋病院	0.0%
平成15年度DPC対象病院	帝京大学医学部附属病院	0.0%
平成15年度DPC対象病院	杏林大学医学部付属病院	0.0%
平成15年度DPC対象病院	国立がんセンター中央病院	0.0%
平成15年度DPC対象病院	東京医科歯科大学医学部附属病院	0.0%
平成15年度DPC対象病院	東京大学医学部附属病院	0.0%
平成15年度DPC対象病院	公立大学法人 横浜市立大学附属病院	0.0%
平成15年度DPC対象病院	北里大学病院	0.0%
平成15年度DPC対象病院	東海大学医学部付属病院	0.0%
平成15年度DPC対象病院	聖マリアンナ医科大学病院	0.1%
平成15年度DPC対象病院	新潟大学医歯学総合病院	0.0%
平成15年度DPC対象病院	国立大学法人富山大学附属病院	0.0%
平成15年度DPC対象病院	金沢医科大学病院	0.2%
平成15年度DPC対象病院	金沢大学附属病院	0.0%
平成15年度DPC対象病院	福井大学医学部附属病院	0.1%
平成15年度DPC対象病院	山梨大学医学部附属病院	0.1%
平成15年度DPC対象病院	国立大学法人 信州大学医学部附属病院	0.0%
平成15年度DPC対象病院	国立大学法人 岐阜大学医学部附属病院	0.0%
平成15年度DPC対象病院	浜松医科大学医学部附属病院	0.0%
平成15年度DPC対象病院	名古屋市立大学病院	0.0%
平成15年度DPC対象病院	藤田保健衛生大学病院	0.0%
平成15年度DPC対象病院	愛知医科大学病院	0.0%
平成15年度DPC対象病院	名古屋大学医学部附属病院	0.0%
平成15年度DPC対象病院	国立大学法人三重大学医学部附属病院	0.0%
平成15年度DPC対象病院	滋賀医科大学医学部附属病院	0.1%
平成15年度DPC対象病院	京都府立医科大学附属病院	0.0%
平成15年度DPC対象病院	京都大学医学部附属病院	0.0%
平成15年度DPC対象病院	大阪医科大学附属病院	0.0%
平成15年度DPC対象病院	大阪市立大学医学部附属病院	0.0%
平成15年度DPC対象病院	関西医科大学附属枚方病院	0.0%
平成15年度DPC対象病院	近畿大学医学部附属病院	0.0%

図表6 再転棟率

施設類型	施設名	再転棟率
平成15年度DPC対象病院	国立循環器病センター	0.0%
平成15年度DPC対象病院	大阪大学医学部附属病院	0.0%
平成15年度DPC対象病院	兵庫医科大学病院	0.0%
平成15年度DPC対象病院	神戸大学医学部附属病院	0.0%
平成15年度DPC対象病院	奈良県立医科大学附属病院	0.0%
平成15年度DPC対象病院	和歌山県立医科大学附属病院	0.0%
平成15年度DPC対象病院	鳥取大学医学部附属病院	0.0%
平成15年度DPC対象病院	島根大学医学部附属病院	0.0%
平成15年度DPC対象病院	川崎医科大学附属病院	0.1%
平成15年度DPC対象病院	岡山大学病院	0.0%
平成15年度DPC対象病院	広島大学病院	0.0%
平成15年度DPC対象病院	山口大学医学部附属病院	0.0%
平成15年度DPC対象病院	徳島大学病院	0.0%
平成15年度DPC対象病院	香川大学医学部附属病院	0.0%
平成15年度DPC対象病院	愛媛大学医学部附属病院	0.0%
平成15年度DPC対象病院	高知大学医学部附属病院	0.0%
平成15年度DPC対象病院	福岡大学病院	0.0%
平成15年度DPC対象病院	久留米大学病院	0.0%
平成15年度DPC対象病院	産業医科大学病院	0.0%
平成15年度DPC対象病院	九州大学病院	0.0%
平成15年度DPC対象病院	佐賀大学医学部附属病院	0.0%
平成15年度DPC対象病院	長崎大学医学部・歯学部附属病院	0.0%
平成15年度DPC対象病院	熊本大学医学部附属病院	0.0%
平成15年度DPC対象病院	大分大学医学部附属病院	0.0%
平成15年度DPC対象病院	宮崎大学医学部附属病院	0.1%
平成15年度DPC対象病院	鹿児島大学病院	0.0%
平成15年度DPC対象病院	琉球大学医学部附属病院	0.0%
平成16年度DPC対象病院	医療法人禎心会病院	0.2%
平成16年度DPC対象病院	北海道社会保険病院	0.0%
平成16年度DPC対象病院	札幌社会保険総合病院	0.0%
平成16年度DPC対象病院	医療法人 溪仁会 手稲溪仁会病院	0.0%
平成16年度DPC対象病院	医療法人 母恋 日鋼記念病院	0.1%
平成16年度DPC対象病院	医療法人社団 新日鐵室蘭総合病院	0.5%
平成16年度DPC対象病院	仙台社会保険病院	0.0%
平成16年度DPC対象病院	東北厚生年金病院	0.0%
平成16年度DPC対象病院	宮城社会保険病院	0.0%
平成16年度DPC対象病院	独立行政法人国立病院機構仙台医療センター	0.0%
平成16年度DPC対象病院	財団法人竹田総合病院	0.1%
平成16年度DPC対象病院	社会保険二本松病院	0.0%
平成16年度DPC対象病院	株式会社日立製作所 日立総合病院	0.0%
平成16年度DPC対象病院	医療法人社団 筑波記念会 筑波記念病院	0.2%
平成16年度DPC対象病院	社会保険群馬中央総合病院	0.0%
平成16年度DPC対象病院	医療法人社団輝城会沼田脳神経外科循環器科病院	0.0%
平成16年度DPC対象病院	埼玉協同病院	0.5%
平成16年度DPC対象病院	社会保険大宮総合病院	0.0%
平成16年度DPC対象病院	医療法人社団東光会戸田中央総合病院	0.0%
平成16年度DPC対象病院	独立行政法人国立病院機構埼玉病院	0.0%
平成16年度DPC対象病院	医療法人鉄蕉会亀田総合病院	0.0%
平成16年度DPC対象病院	独立行政法人国立病院機構千葉医療センター	0.0%
平成16年度DPC対象病院	社会保険中央総合病院	0.0%
平成16年度DPC対象病院	城東社会保険病院	0.0%
平成16年度DPC対象病院	東芝病院	0.0%
平成16年度DPC対象病院	東京医療生活協同組合中野総合病院	0.0%
平成16年度DPC対象病院	医療法人財団河北総合病院	0.0%
平成16年度DPC対象病院	社会保険横浜中央病院	0.0%

図表6 再転棟率

施設類型	施設名	再転棟率
平成16年度DPC対象病院	川崎社会保険病院	0.0%
平成16年度DPC対象病院	南砺市民病院	0.6%
平成16年度DPC対象病院	金沢社会保険病院	0.0%
平成16年度DPC対象病院	社会保険山梨病院	0.0%
平成16年度DPC対象病院	岐阜社会保険病院	0.0%
平成16年度DPC対象病院	社会福祉法人聖隷福祉事業団総合病院聖隷浜松病院	0.0%
平成16年度DPC対象病院	社会保険中京病院	0.0%
平成16年度DPC対象病院	医療法人社団 洛和会 洛和会音羽病院	0.6%
平成16年度DPC対象病院	医療法人橘会 東住吉森本病院	0.0%
平成16年度DPC対象病院	医療法人蒼龍会井上病院	0.0%
平成16年度DPC対象病院	松下記念病院	0.0%
平成16年度DPC対象病院	健康保険組合連合会大阪中央病院	0.0%
平成16年度DPC対象病院	医療法人若弘会若草第一病院	0.0%
平成16年度DPC対象病院	星ヶ丘厚生年金病院	0.3%
平成16年度DPC対象病院	独立行政法人国立病院機構大阪南医療センター	0.0%
平成16年度DPC対象病院	医療法人伯鳳会赤穂中央病院	0.3%
平成16年度DPC対象病院	独立行政法人国立病院機構神戸医療センター	0.1%
平成16年度DPC対象病院	独立行政法人国立病院機構南和歌山医療センター	0.0%
平成16年度DPC対象病院	財団法人操風会岡山旭東病院	0.1%
平成16年度DPC対象病院	財団法人倉敷中央病院	0.0%
平成16年度DPC対象病院	独立行政法人国立病院機構岡山医療センター	0.0%
平成16年度DPC対象病院	マツダ株式会社 マツダ病院	0.0%
平成16年度DPC対象病院	総合病院社会保険徳山中央病院	0.0%
平成16年度DPC対象病院	健康保険鳴門病院	0.0%
平成16年度DPC対象病院	医療法人雪ノ聖母会 聖マリア病院	0.1%
平成16年度DPC対象病院	社会保険久留米第一病院	0.1%
平成16年度DPC対象病院	飯塚病院	0.0%
平成16年度DPC対象病院	独立行政法人国立病院機構九州医療センター	0.0%
平成16年度DPC対象病院	佐賀社会保険病院	0.0%
平成16年度DPC対象病院	健康保険諫早総合病院	0.0%
平成16年度DPC対象病院	健康保険八代総合病院	0.0%
平成16年度DPC対象病院	健康保険人吉総合病院	0.0%
平成16年度DPC対象病院	健康保険天草中央総合病院	0.0%
平成16年度DPC対象病院	特定医療法人敬愛会 中頭病院	0.0%
平成18年度DPC対象病院	医療法人医仁会 中村記念病院	0.9%
平成18年度DPC対象病院	北海道勤労者医療協会 中央病院	0.6%
平成18年度DPC対象病院	医療法人 北農会 恵み野病院	0.0%
平成18年度DPC対象病院	旭川赤十字病院	0.0%
平成18年度DPC対象病院	市立旭川病院	0.1%
平成18年度DPC対象病院	医療法人 孝仁会 釧路孝仁会記念病院	0.1%
平成18年度DPC対象病院	北見赤十字病院	0.0%
平成18年度DPC対象病院	岩手県立中央病院	0.0%
平成18年度DPC対象病院	盛岡赤十字病院	0.0%
平成18年度DPC対象病院	岩手医科大学附属循環器医療センター	0.0%
平成18年度DPC対象病院	財団法人宮城厚生協会 坂総合病院	0.0%
平成18年度DPC対象病院	みやぎ県南中核病院	0.0%
平成18年度DPC対象病院	独立行政法人 労働者健康福祉機構 東北労災病院	0.1%
平成18年度DPC対象病院	仙台市立病院	0.0%
平成18年度DPC対象病院	本荘第一病院	0.1%
平成18年度DPC対象病院	社会福祉法人恩賜財団済生会 山形済生病院	0.0%
平成18年度DPC対象病院	財団法人 脳神経疾患研究所附属 総合南東北病院	0.0%
平成18年度DPC対象病院	公立藤田総合病院	0.1%
平成18年度DPC対象病院	総合病院取手協同病院	0.0%
平成18年度DPC対象病院	筑波メディカルセンター病院	0.0%
平成18年度DPC対象病院	株式会社日立製作所 水戸総合病院	0.0%

図表6 再転棟率

施設類型	施設名	再転棟率
平成18年度DPC対象病院	日本赤十字社栃木県支部足利赤十字病院	0.0%
平成18年度DPC対象病院	社会福祉法人恩賜財団済生会支部 栃木県済生会 済生会宇都宮病院	0.0%
平成18年度DPC対象病院	前橋赤十字病院	0.0%
平成18年度DPC対象病院	財団法人 脳血管研究所附属 美原記念病院	0.7%
平成18年度DPC対象病院	伊勢崎市民病院	0.0%
平成18年度DPC対象病院	公立富岡総合病院	0.0%
平成18年度DPC対象病院	富士重工業健康保険組合 総合太田病院	0.0%
平成18年度DPC対象病院	館林厚生病院	0.1%
平成18年度DPC対象病院	埼玉社会保険病院	0.0%
平成18年度DPC対象病院	社会福祉法人恩賜財団埼玉県済生会川口総合病院	0.0%
平成18年度DPC対象病院	自治医科大学附属さいたま医療センター	0.0%
平成18年度DPC対象病院	獨協医科大学越谷病院	0.0%
平成18年度DPC対象病院	医療法人社団愛友会 上尾中央総合病院	0.1%
平成18年度DPC対象病院	医療法人財団 石心会 狭山病院	0.0%
平成18年度DPC対象病院	医療法人 壮幸会 行田総合病院	0.6%
平成18年度DPC対象病院	JFE健康保険組合川鉄千葉病院	0.0%
平成18年度DPC対象病院	千葉社会保険病院	0.0%
平成18年度DPC対象病院	独立行政法人 労働者健康福祉機構 千葉労災病院	0.0%
平成18年度DPC対象病院	学校法人 順天堂 順天堂大学医学部附属浦安病院	0.0%
平成18年度DPC対象病院	医療法人社団 圭春会 小張総合病院	0.0%
平成18年度DPC対象病院	医療法人社団木下会 千葉西総合病院	0.0%
平成18年度DPC対象病院	日本医科大学千葉北総病院	0.0%
平成18年度DPC対象病院	財団法人聖路加国際病院	0.0%
平成18年度DPC対象病院	国家公務員共済組合連合会 東京共済病院	0.1%
平成18年度DPC対象病院	日本赤十字社医療センター	0.0%
平成18年度DPC対象病院	東京都立豊島病院	0.0%
平成18年度DPC対象病院	医療法人社団明芳会 板橋中央総合病院	0.1%
平成18年度DPC対象病院	財団法人 東京都医療保健協会 練馬総合病院	0.0%
平成18年度DPC対象病院	社会福祉法人 仁生社 江戸川病院	0.0%
平成18年度DPC対象病院	医療法人財団岩井医療財団 岩井整形外科内科病院	0.0%
平成18年度DPC対象病院	青梅市立総合病院	0.0%
平成18年度DPC対象病院	武蔵野赤十字病院	0.0%
平成18年度DPC対象病院	公立昭和病院	0.0%
平成18年度DPC対象病院	医療法人財団 大和会 東大和病院	0.0%
平成18年度DPC対象病院	公立大学法人 横浜市立大学附属 市民総合医療センター	0.0%
平成18年度DPC対象病院	国家公務員共済組合連合会 横浜南共済病院	0.0%
平成18年度DPC対象病院	医療法人五星会 菊名記念病院	0.0%
平成18年度DPC対象病院	国家公務員共済組合連合会 横須賀共済病院	0.0%
平成18年度DPC対象病院	国家公務員共済組合連合会 平塚共済病院	0.0%
平成18年度DPC対象病院	湘南鎌倉総合病院	0.0%
平成18年度DPC対象病院	神奈川県厚生農業協同組合連合会 相模原協同病院	0.0%
平成18年度DPC対象病院	社会保険相模野病院	0.1%
平成18年度DPC対象病院	秦野赤十字病院	0.0%
平成18年度DPC対象病院	聖マリアンナ医科大学横浜市西部病院	0.0%
平成18年度DPC対象病院	昭和大学藤が丘病院	0.0%
平成18年度DPC対象病院	昭和大学横浜市北部病院	0.0%
平成18年度DPC対象病院	神奈川県厚生農業協同組合連合会 伊勢原協同病院	0.0%
平成18年度DPC対象病院	医療法人社団ジャパンメディカルアライアンス 海老名総合病院	0.4%
平成18年度DPC対象病院	医療法人財団石心会 川崎幸病院	0.0%
平成18年度DPC対象病院	関東労災病院	0.0%
平成18年度DPC対象病院	帝京大学医学部附属溝口病院	0.0%
平成18年度DPC対象病院	横浜市立みなと赤十字病院	0.2%
平成18年度DPC対象病院	独立行政法人 国立病院機構 横浜医療センター	0.0%
平成18年度DPC対象病院	済生会新潟第二病院	0.0%
平成18年度DPC対象病院	独立行政法人 労働者健康福祉機構 新潟労災病院	0.1%

図表6 再転棟率

施設類型	施設名	再転棟率
平成18年度DPC対象病院	社会保険高岡病院	0.0%
平成18年度DPC対象病院	社会医療法人財団董仙会 恵寿総合病院	0.2%
平成18年度DPC対象病院	独立行政法人国立病院機構 金沢医療センター	0.1%
平成18年度DPC対象病院	福井県済生会病院	0.1%
平成18年度DPC対象病院	独立行政法人国立病院機構甲府病院	0.1%
平成18年度DPC対象病院	長野赤十字病院	0.0%
平成18年度DPC対象病院	長野市民病院	0.0%
平成18年度DPC対象病院	社会医療法人財団慈泉会 相澤病院	0.0%
平成18年度DPC対象病院	諏訪赤十字病院	0.1%
平成18年度DPC対象病院	長野県厚生農業協同組合連合会 佐久総合病院	0.1%
平成18年度DPC対象病院	独立行政法人国立病院機構長野病院	0.0%
平成18年度DPC対象病院	岐阜県厚生農業協同組合連合会 中濃厚生病院	0.0%
平成18年度DPC対象病院	社会医療法人蘇西厚生会 松波総合病院	0.1%
平成18年度DPC対象病院	総合病院 高山赤十字病院	0.1%
平成18年度DPC対象病院	三島社会保険病院	0.0%
平成18年度DPC対象病院	静岡赤十字病院	0.0%
平成18年度DPC対象病院	藤枝市立総合病院	0.0%
平成18年度DPC対象病院	県西部浜松医療センター	0.0%
平成18年度DPC対象病院	社会福祉法人聖隷福祉事業団総合病院聖隷三方原病院	0.0%
平成18年度DPC対象病院	名古屋第一赤十字病院	0.0%
平成18年度DPC対象病院	国家公務員共済組合連合会 名城病院	0.1%
平成18年度DPC対象病院	みなと医療生活協同組合 協立総合病院	0.0%
平成18年度DPC対象病院	名古屋共立病院	0.0%
平成18年度DPC対象病院	独立行政法人労働者健康福祉機構 中部労災病院	0.0%
平成18年度DPC対象病院	大同病院	0.1%
平成18年度DPC対象病院	豊橋市民病院	0.0%
平成18年度DPC対象病院	総合大雄会病院	0.2%
平成18年度DPC対象病院	医療法人豊田会 刈谷豊田総合病院	0.0%
平成18年度DPC対象病院	トヨタ記念病院	0.0%
平成18年度DPC対象病院	独立行政法人国立病院機構名古屋医療センター	0.0%
平成18年度DPC対象病院	四日市社会保険病院	0.0%
平成18年度DPC対象病院	鈴鹿回生病院	0.0%
平成18年度DPC対象病院	三重県厚生農業協同組合連合会 松阪中央総合病院	0.0%
平成18年度DPC対象病院	市立伊勢総合病院	0.0%
平成18年度DPC対象病院	独立行政法人国立病院機構三重中央医療センター	0.0%
平成18年度DPC対象病院	大津赤十字病院	0.2%
平成18年度DPC対象病院	滋賀県立成人病センター	0.0%
平成18年度DPC対象病院	医療法人財団 康生会武田病院	0.1%
平成18年度DPC対象病院	社会福祉法人 京都社会事業財団 京都桂病院	0.0%
平成18年度DPC対象病院	京都第二赤十字病院	0.0%
平成18年度DPC対象病院	京都第一赤十字病院	0.0%
平成18年度DPC対象病院	社会保険京都病院	0.0%
平成18年度DPC対象病院	独立行政法人 国立病院機構京都医療センター	0.0%
平成18年度DPC対象病院	特定医療法人 同仁会 耳原総合病院	0.0%
平成18年度DPC対象病院	医療法人生長会 ベルランド総合病院	0.0%
平成18年度DPC対象病院	医療法人 ペガサス 馬場記念病院	0.9%
平成18年度DPC対象病院	医療法人生長会 府中病院	0.0%
平成18年度DPC対象病院	医療法人愛仁会 高槻病院	0.0%
平成18年度DPC対象病院	医療法人 愛仁会 千船病院	0.0%
平成18年度DPC対象病院	地方独立行政法人 大阪府立病院機構 大阪府立成人病センター	0.0%
平成18年度DPC対象病院	大阪警察病院	0.0%
平成18年度DPC対象病院	財団法人 日本生命済生会附属 日生病院	0.0%
平成18年度DPC対象病院	医療法人きつこう会 総合病院多根病院	0.0%
平成18年度DPC対象病院	医療法人 美杉会 佐藤病院	0.0%
平成18年度DPC対象病院	淀川キリスト教病院	0.0%

図表6 再転棟率

施設類型	施設名	再転棟率
平成18年度DPC対象病院	財団法人 住友病院	0.0%
平成18年度DPC対象病院	財団法人 田附興風会 北野病院	0.0%
平成18年度DPC対象病院	医療法人財団 阪南医療福祉センター 阪南中央病院	0.0%
平成18年度DPC対象病院	富田林病院	0.0%
平成18年度DPC対象病院	医療法人 宝生会 PL病院	0.0%
平成18年度DPC対象病院	医療法人徳洲会 八尾徳洲会総合病院	0.1%
平成18年度DPC対象病院	医療法人 医真会 医真会八尾総合病院	0.0%
平成18年度DPC対象病院	大阪厚生年金病院	0.0%
平成18年度DPC対象病院	大阪府済生会中津病院	0.3%
平成18年度DPC対象病院	社会福祉法人恩賜財団大阪府済生会吹田病院	0.0%
平成18年度DPC対象病院	箕面市立病院	0.0%
平成18年度DPC対象病院	市立堺病院	0.0%
平成18年度DPC対象病院	市立池田病院	0.0%
平成18年度DPC対象病院	独立行政法人国立病院機構大阪医療センター	0.0%
平成18年度DPC対象病院	医療法人社団 甲友会 西宮協立脳神経外科病院	0.0%
平成18年度DPC対象病院	医療法人社団 清和会 笹生病院	0.1%
平成18年度DPC対象病院	社団法人明石市医師会立 明石医療センター	0.0%
平成18年度DPC対象病院	独立行政法人労働者健康福祉機構 関西労災病院	0.0%
平成18年度DPC対象病院	総合病院 姫路聖マリア病院	0.0%
平成18年度DPC対象病院	兵庫県立姫路循環器病センター	0.1%
平成18年度DPC対象病院	姫路赤十字病院	0.0%
平成18年度DPC対象病院	赤穂市民病院	0.0%
平成18年度DPC対象病院	神戸アドベンチスト病院	0.0%
平成18年度DPC対象病院	社会保険神戸中央病院	0.2%
平成18年度DPC対象病院	神戸赤十字病院	0.0%
平成18年度DPC対象病院	独立行政法人国立病院機構姫路医療センター	0.0%
平成18年度DPC対象病院	奈良社会保険病院	0.0%
平成18年度DPC対象病院	社会福祉法人恩賜財団済生会中和病院	0.2%
平成18年度DPC対象病院	橋本市民病院	0.0%
平成18年度DPC対象病院	島根県立中央病院	0.1%
平成18年度DPC対象病院	特定医療法人 鴻仁会 岡山中央病院	0.0%
平成18年度DPC対象病院	岡山済生会総合病院	0.0%
平成18年度DPC対象病院	総合病院岡山赤十字病院	0.0%
平成18年度DPC対象病院	県立広島病院	0.0%
平成18年度DPC対象病院	国家公務員共済組合連合会 広島記念病院	0.0%
平成18年度DPC対象病院	国家公務員共済組合連合会 呉共済病院	0.0%
平成18年度DPC対象病院	独立行政法人国立病院機構呉医療センター	0.0%
平成18年度DPC対象病院	独立行政法人 国立病院機構 岩国医療センター	0.0%
平成18年度DPC対象病院	徳島県立中央病院	0.0%
平成18年度DPC対象病院	徳島赤十字病院	0.0%
平成18年度DPC対象病院	社会医療法人財団大樹会 総合病院 回生病院	0.3%
平成18年度DPC対象病院	高松赤十字病院	0.1%
平成18年度DPC対象病院	独立行政法人 労働者健康福祉機構 香川労災病院	0.0%
平成18年度DPC対象病院	愛媛労災病院	0.0%
平成18年度DPC対象病院	医療法人近森会 近森病院	0.0%
平成18年度DPC対象病院	高知赤十字病院	0.0%
平成18年度DPC対象病院	医療法人 原三信病院	0.0%
平成18年度DPC対象病院	福岡市民病院	0.0%
平成18年度DPC対象病院	国家公務員共済組合連合会 浜の町病院	0.0%
平成18年度DPC対象病院	福岡県済生会福岡総合病院	0.0%
平成18年度DPC対象病院	社会医療法人 大成会 福岡記念病院	0.0%
平成18年度DPC対象病院	公立学校共済組合 九州中央病院	0.0%
平成18年度DPC対象病院	公立八女総合病院	0.1%
平成18年度DPC対象病院	医療法人天神会 新古賀病院	0.0%
平成18年度DPC対象病院	医療法人 社団高邦会 高木病院	0.1%

図表6 再転棟率

施設類型	施設名	再転棟率
平成18年度DPC対象病院	新日鐵八幡記念病院	0.0%
平成18年度DPC対象病院	九州厚生年金病院	0.0%
平成18年度DPC対象病院	医療法人財団 池友会 新行橋病院	0.2%
平成18年度DPC対象病院	医療法人祐愛会 織田病院	0.1%
平成18年度DPC対象病院	佐賀県立病院好生館	0.0%
平成18年度DPC対象病院	独立行政法人国立病院機構嬉野医療センター	0.0%
平成18年度DPC対象病院	医療法人 白十字会 佐世保中央病院	0.1%
平成18年度DPC対象病院	独立行政法人国立病院機構長崎医療センター	0.0%
平成18年度DPC対象病院	長崎労災病院	0.0%
平成18年度DPC対象病院	長崎市立市民病院	0.0%
平成18年度DPC対象病院	社団法人地域医療振興協会 市立大村市民病院	0.0%
平成18年度DPC対象病院	日本赤十字社長崎原爆病院	0.0%
平成18年度DPC対象病院	佐世保市立総合病院	0.0%
平成18年度DPC対象病院	独立行政法人国立病院機構熊本医療センター	0.0%
平成18年度DPC対象病院	熊本赤十字病院	0.0%
平成18年度DPC対象病院	熊本市立熊本市市民病院	0.0%
平成18年度DPC対象病院	国家公務員共済組合連合会 熊本中央病院	0.0%
平成18年度DPC対象病院	国保水俣市立総合医療センター	0.1%
平成18年度DPC対象病院	済生会熊本病院	0.0%
平成18年度DPC対象病院	医療法人敬和会 大分岡病院	0.0%
平成18年度DPC対象病院	国家公務員共済組合連合会 新別府病院	0.0%
平成18年度DPC対象病院	健康保険南海病院	0.1%
平成18年度DPC対象病院	社団法人鹿児島共済会 南風病院	0.0%
平成18年度DPC対象病院	財団法人 慈愛会 今村病院分院	0.0%
平成18年度DPC対象病院	今村 病院	0.0%
平成18年度DPC対象病院	特別医療法人 聖医会 サザン・リージョン病院	0.8%
平成18年度DPC対象病院	川内市医師会立市民病院	0.4%
平成18年度DPC対象病院	特定医療法人仁愛会 浦添総合病院	0.0%
平成18年度DPC対象病院	医療法人友愛会 豊見城中央病院	0.0%
平成18年度DPC対象病院	医療法人かりゆし会 ハートライフ病院	0.0%
平成20年度DPC対象病院	医療法人 北海道循環器病院	0.0%
平成20年度DPC対象病院	市立札幌病院	0.0%
平成20年度DPC対象病院	札幌南三条病院	0.0%
平成20年度DPC対象病院	医療法人 徳洲会 札幌東徳洲会病院	0.0%
平成20年度DPC対象病院	医療法人 母恋 天使病院	0.0%
平成20年度DPC対象病院	KKR札幌医療センター	0.0%
平成20年度DPC対象病院	医療法人恵佑会札幌病院	0.0%
平成20年度DPC対象病院	医療法人五月会 小笠原クリニック札幌病院	0.0%
平成20年度DPC対象病院	特定医療法人 北楡会 札幌北楡病院	0.0%
平成20年度DPC対象病院	医療法人社団 碩心会 心臓血管センター 北海道大野病院	0.0%
平成20年度DPC対象病院	社会福祉法人函館厚生院函館五稜郭病院	0.1%
平成20年度DPC対象病院	社会福祉法人函館厚生院 函館中央病院	0.0%
平成20年度DPC対象病院	医療法人 雄心会 函館新都市病院	0.6%
平成20年度DPC対象病院	市立函館病院	0.2%
平成20年度DPC対象病院	医療法人 健康会 くにもと病院	0.0%
平成20年度DPC対象病院	総合病院 釧路赤十字病院	0.0%
平成20年度DPC対象病院	独立行政法人 労働者健康福祉機構 釧路労災病院	0.0%
平成20年度DPC対象病院	医療法人社団北斗 北斗病院	0.8%
平成20年度DPC対象病院	八戸市立市民病院	0.0%
平成20年度DPC対象病院	十和田市立中央病院	0.0%
平成20年度DPC対象病院	岩手県立久慈病院	0.1%
平成20年度DPC対象病院	石巻赤十字病院	0.0%
平成20年度DPC対象病院	石巻市立病院	0.0%
平成20年度DPC対象病院	宮城県立がんセンター	0.0%
平成20年度DPC対象病院	総合南東北病院	0.7%

図表6 再転棟率

施設類型	施設名	再転棟率
平成20年度DPC対象病院	大崎市民病院	0.0%
平成20年度DPC対象病院	仙台赤十字病院	0.0%
平成20年度DPC対象病院	市立秋田総合病院	0.0%
平成20年度DPC対象病院	秋田赤十字病院	0.0%
平成20年度DPC対象病院	山形市立病院済生館	0.0%
平成20年度DPC対象病院	山形県立中央病院	0.0%
平成20年度DPC対象病院	財団法人三友堂病院	0.2%
平成20年度DPC対象病院	鶴岡市立荘内病院	0.0%
平成20年度DPC対象病院	医療法人 秀公会 あづま脳神経外科病院	1.8%
平成20年度DPC対象病院	寿泉堂総合病院	0.0%
平成20年度DPC対象病院	財団法人太田総合病院附属太田西ノ内病院	0.0%
平成20年度DPC対象病院	水戸赤十字病院	0.0%
平成20年度DPC対象病院	水戸済生会総合病院	0.0%
平成20年度DPC対象病院	株式会社日立製作所 多賀総合病院	1.3%
平成20年度DPC対象病院	総合病院土浦協同病院	0.0%
平成20年度DPC対象病院	友愛記念病院	0.0%
平成20年度DPC対象病院	龍ヶ崎済生会病院	0.0%
平成20年度DPC対象病院	医療法人 つくばセントラル病院	0.2%
平成20年度DPC対象病院	独立行政法人 国立病院機構 水戸医療センター	0.0%
平成20年度DPC対象病院	総合病院東京医科大学霞ヶ浦病院	0.0%
平成20年度DPC対象病院	茨城西南医療センター病院	0.0%
平成20年度DPC対象病院	栃木県厚生農業協同組合連合会 下都賀総合病院	0.2%
平成20年度DPC対象病院	佐野厚生農業協同組合連合会 佐野厚生総合病院	0.2%
平成20年度DPC対象病院	上都賀厚生農業協同組合連合会 上都賀総合病院	0.1%
平成20年度DPC対象病院	国際医療福祉大学病院	0.0%
平成20年度DPC対象病院	医療法人社団日高会 日高病院	0.1%
平成20年度DPC対象病院	黒沢病院	0.0%
平成20年度DPC対象病院	公立藤岡総合病院	0.0%
平成20年度DPC対象病院	医療法人社団協友会 東大宮総合病院	0.9%
平成20年度DPC対象病院	医療法人 武蔵野総合病院	0.0%
平成20年度DPC対象病院	埼玉医科大学総合医療センター	0.0%
平成20年度DPC対象病院	医療法人社団 誠弘会 池袋病院	0.0%
平成20年度DPC対象病院	医療法人財団明理会 春日部中央総合病院	0.4%
平成20年度DPC対象病院	越谷市立病院	0.0%
平成20年度DPC対象病院	医療法人社団ジャパンメディカルアライアンス東埼玉総合病院	0.1%
平成20年度DPC対象病院	社会福祉法人恩賜財団済生会支部埼玉県済生会栗橋病院	0.0%
平成20年度DPC対象病院	医療法人財団 健和会 みさと健和病院	0.5%
平成20年度DPC対象病院	医療法人 三愛会総合病院	0.1%
平成20年度DPC対象病院	さいたま赤十字病院	0.0%
平成20年度DPC対象病院	深谷赤十字病院	0.0%
平成20年度DPC対象病院	千葉県がんセンター	0.0%
平成20年度DPC対象病院	医療法人社団誠馨会 千葉中央メディカルセンター	0.3%
平成20年度DPC対象病院	医療法人社団愛友会 津田沼中央総合病院	0.3%
平成20年度DPC対象病院	国保直営総合病院君津中央病院	0.0%
平成20年度DPC対象病院	総合病院国保旭中央病院	0.0%
平成20年度DPC対象病院	東京慈恵会医科大学附属柏病院	0.0%
平成20年度DPC対象病院	医療法人財団明理会 新松戸中央総合病院	0.0%
平成20年度DPC対象病院	医療法人 財団明理会 行徳総合病院	0.0%
平成20年度DPC対象病院	東京歯科大学市川総合病院	0.0%
平成20年度DPC対象病院	社会保険船橋中央病院	0.0%
平成20年度DPC対象病院	医療法人沖縄徳洲会千葉徳洲会病院	0.0%
平成20年度DPC対象病院	日本赤十字社 成田赤十字病院	0.0%
平成20年度DPC対象病院	財団法人自警会東京警察病院	0.0%
平成20年度DPC対象病院	虎の門病院	0.0%
平成20年度DPC対象病院	東京都済生会中央病院	0.0%

図表6 再転棟率

施設類型	施設名	再転棟率
平成20年度DPC対象病院	国際医療福祉大学三田病院	0.0%
平成20年度DPC対象病院	東京厚生年金病院	0.0%
平成20年度DPC対象病院	財団法人東京都保健医療公社大久保病院	0.0%
平成20年度DPC対象病院	財団法人ライフ・エクステンション研究所 附属 永寿総合病院	0.1%
平成20年度DPC対象病院	社会福祉法人賛育会 賛育会病院	0.0%
平成20年度DPC対象病院	医療法人社団 順江会 江東病院	0.0%
平成20年度DPC対象病院	医療法人社団藤崎病院	0.0%
平成20年度DPC対象病院	東京労災病院	0.0%
平成20年度DPC対象病院	日本赤十字社東京都支部 大森赤十字病院	0.0%
平成20年度DPC対象病院	社会保険蒲田総合病院	0.0%
平成20年度DPC対象病院	医療法人社団 七仁会 田園調布中央病院	0.0%
平成20年度DPC対象病院	財団法人日産厚生会 玉川病院	0.2%
平成20年度DPC対象病院	伊藤病院	0.0%
平成20年度DPC対象病院	立正佼成会附属佼成病院	0.3%
平成20年度DPC対象病院	社会福祉法人慈生会慈生会病院	0.5%
平成20年度DPC対象病院	医療法人財団アドベンチスト会 東京衛生病院	0.0%
平成20年度DPC対象病院	東京都立大塚病院	0.0%
平成20年度DPC対象病院	医療法人財団明理会大和病院	0.0%
平成20年度DPC対象病院	順天堂大学医学部附属練馬病院	0.0%
平成20年度DPC対象病院	東京慈恵会医科大学附属青戸病院	0.0%
平成20年度DPC対象病院	医療法人社団 明芳会 新葛飾病院	0.0%
平成20年度DPC対象病院	医療法人社団直和会平成立石病院	0.0%
平成20年度DPC対象病院	東海大学八王子病院	0.0%
平成20年度DPC対象病院	国家公務員共済組合連合会 立川病院	0.0%
平成20年度DPC対象病院	医療法人社団健生会立川相互病院	0.2%
平成20年度DPC対象病院	医療法人社団正志会 南町田病院	0.0%
平成20年度DPC対象病院	東京慈恵会医科大学附属第三病院	0.0%
平成20年度DPC対象病院	独立行政法人国立病院機構東京医療センター	0.0%
平成20年度DPC対象病院	聖隷横浜病院	0.0%
平成20年度DPC対象病院	独立行政法人 労働者健康福祉機構 横浜労災病院	0.1%
平成20年度DPC対象病院	医療法人柏堤会(財団) 戸塚共立第2病院	0.1%
平成20年度DPC対象病院	医療法人 横浜博萌会 西横浜国際総合病院	0.0%
平成20年度DPC対象病院	医療法人財団 明理会 東戸塚記念病院	0.1%
平成20年度DPC対象病院	葉山ハートセンター	0.0%
平成20年度DPC対象病院	横須賀市立市民病院	0.0%
平成20年度DPC対象病院	横須賀市立うわまち病院	0.0%
平成20年度DPC対象病院	平塚市民病院	0.0%
平成20年度DPC対象病院	藤沢市民病院	0.0%
平成20年度DPC対象病院	小田原市立病院	0.0%
平成20年度DPC対象病院	医療法人尽誠会 山近記念総合病院	0.0%
平成20年度DPC対象病院	医療法人社団相和会 淵野辺総合病院	0.3%
平成20年度DPC対象病院	医療法人社団三思会東名厚木病院	0.1%
平成20年度DPC対象病院	恩賜財団済生会横浜市南部病院	0.0%
平成20年度DPC対象病院	医療法人社団 明芳会 横浜旭中央総合病院	0.1%
平成20年度DPC対象病院	医療法人社団恵生会 上白根病院	0.0%
平成20年度DPC対象病院	医療法人社団三喜会 横浜新緑総合病院	0.1%
平成20年度DPC対象病院	国家公務員共済組合連合会 横浜栄共済病院	0.0%
平成20年度DPC対象病院	医療法人社団明芳会 横浜新都市脳神経外科病院	0.8%
平成20年度DPC対象病院	国家公務員共済組合連合会 虎の門病院分院	0.0%
平成20年度DPC対象病院	横浜市立市民病院	0.0%
平成20年度DPC対象病院	神奈川県立がんセンター	0.0%
平成20年度DPC対象病院	長岡赤十字病院	0.0%
平成20年度DPC対象病院	新潟県厚生農業協同組合連合会 長岡中央総合病院	0.0%
平成20年度DPC対象病院	富山市立富山市民病院	0.1%
平成20年度DPC対象病院	富山赤十字病院	0.0%

図表6 再転棟率

施設類型	施設名	再転棟率
平成20年度DPC対象病院	富山県厚生農業協同組合連合会高岡病院	0.0%
平成20年度DPC対象病院	富山県済生会高岡病院	0.0%
平成20年度DPC対象病院	社団法人石川勤労者医療協会 城北病院	1.3%
平成20年度DPC対象病院	伊藤病院	0.0%
平成20年度DPC対象病院	公立能登総合病院	0.1%
平成20年度DPC対象病院	医療法人社団勝木会 やわたメディカルセンター	0.7%
平成20年度DPC対象病院	山中温泉医療センター	0.8%
平成20年度DPC対象病院	公立羽咋病院	0.3%
平成20年度DPC対象病院	公立松任石川中央病院	0.0%
平成20年度DPC対象病院	医療法人 社団 和楽仁 芳珠記念病院	0.2%
平成20年度DPC対象病院	福井総合病院	0.4%
平成20年度DPC対象病院	福井社会保険病院	0.0%
平成20年度DPC対象病院	甲府共立病院	0.0%
平成20年度DPC対象病院	社会保険 鰺沢病院	0.0%
平成20年度DPC対象病院	山梨赤十字病院	0.0%
平成20年度DPC対象病院	長野県厚生農業協同組合連合会 長野松代総合病院	0.0%
平成20年度DPC対象病院	長野県厚生農業協同組合連合会篠ノ井総合病院	0.0%
平成20年度DPC対象病院	長野県厚生農業協同組合連合会 小諸厚生総合病院	0.0%
平成20年度DPC対象病院	長野県厚生農業協同組合連合会北信総合病院	0.1%
平成20年度DPC対象病院	佐久市立国保浅間総合病院	0.0%
平成20年度DPC対象病院	長野県厚生農業協同組合連合会下伊那厚生病院	1.0%
平成20年度DPC対象病院	長野県厚生農業協同組合連合会 安曇総合病院	0.0%
平成20年度DPC対象病院	岐阜市民病院	0.0%
平成20年度DPC対象病院	羽島市民病院	0.2%
平成20年度DPC対象病院	公立学校共済組合東海中央病院	0.0%
平成20年度DPC対象病院	岐阜県厚生農業協同組合連合会 岐北厚生病院	0.1%
平成20年度DPC対象病院	社会医療法人厚生会 木沢記念病院	0.1%
平成20年度DPC対象病院	岐阜県厚生農業協同組合連合会東濃厚生病院	0.0%
平成20年度DPC対象病院	大垣市民病院	0.0%
平成20年度DPC対象病院	岐阜県厚生農業協同組合連合会 久美愛厚生病院	0.0%
平成20年度DPC対象病院	国際医療福祉大学熱海病院	0.0%
平成20年度DPC対象病院	財団法人芙蓉協会 聖隷沼津病院	0.0%
平成20年度DPC対象病院	沼津市立病院	0.0%
平成20年度DPC対象病院	社会保険 桜ヶ丘総合病院	0.0%
平成20年度DPC対象病院	静岡県立総合病院	0.0%
平成20年度DPC対象病院	静岡済生会総合病院	0.2%
平成20年度DPC対象病院	医療法人社団平成会 藤枝平成記念病院	0.0%
平成20年度DPC対象病院	市立島田市民病院	0.3%
平成20年度DPC対象病院	社会保険浜松病院	0.0%
平成20年度DPC対象病院	独立行政法人国立病院機構静岡医療センター	0.0%
平成20年度DPC対象病院	愛知県がんセンター中央病院	0.0%
平成20年度DPC対象病院	社会福祉法人 聖霊会 聖霊病院	0.1%
平成20年度DPC対象病院	名古屋第二赤十字病院	0.0%
平成20年度DPC対象病院	名古屋掖済会病院	0.0%
平成20年度DPC対象病院	総合病院 南生協病院	0.0%
平成20年度DPC対象病院	成田記念病院	0.0%
平成20年度DPC対象病院	大雄会第一病院	0.0%
平成20年度DPC対象病院	医療法人 杏嶺会 一宮西病院	0.0%
平成20年度DPC対象病院	小牧市民病院	0.0%
平成20年度DPC対象病院	独立行政法人 労働者健康福祉機構 旭労災病院	0.0%
平成20年度DPC対象病院	平田循環器病院	0.0%
平成20年度DPC対象病院	市立四日市病院	0.0%
平成20年度DPC対象病院	松阪市民病院	0.0%
平成20年度DPC対象病院	社会福祉法人 恩賜財団 済生会松阪総合病院	0.0%
平成20年度DPC対象病院	山田赤十字病院	0.0%

図表6 再転棟率

施設類型	施設名	再転棟率
平成20年度DPC対象病院	三重県立志摩病院	0.4%
平成20年度DPC対象病院	社会保険滋賀病院	0.0%
平成20年度DPC対象病院	市立長浜病院	0.3%
平成20年度DPC対象病院	社会福祉法人 恩賜財団 済生会滋賀県病院	0.0%
平成20年度DPC対象病院	医療法人社団洛和会 洛和会丸太町病院	0.5%
平成20年度DPC対象病院	社団法人京都保健会 京都民医連中央病院	1.1%
平成20年度DPC対象病院	医療法人社団 恵心会 京都武田病院	0.3%
平成20年度DPC対象病院	東山武田病院	0.0%
平成20年度DPC対象病院	医療法人医仁会武田総合病院	0.0%
平成20年度DPC対象病院	宇治武田病院	0.2%
平成20年度DPC対象病院	社団法人愛生会山科病院	0.4%
平成20年度DPC対象病院	公立南丹病院	0.0%
平成20年度DPC対象病院	国家公務員共済組合連合会 舞鶴共済病院	0.0%
平成20年度DPC対象病院	社会福祉法人 恩賜財団 済生会京都府病院	0.0%
平成20年度DPC対象病院	独立行政法人労働者健康福祉機構 大阪労災病院	0.0%
平成20年度DPC対象病院	医療法人 いずみ会 阪堺病院	0.7%
平成20年度DPC対象病院	関西電力病院	0.0%
平成20年度DPC対象病院	医療法人協仁会 小松病院	0.0%
平成20年度DPC対象病院	高槻赤十字病院	0.0%
平成20年度DPC対象病院	医療法人 祐生会 みどりヶ丘病院	0.7%
平成20年度DPC対象病院	医療法人 仙養会 北摂総合病院	0.0%
平成20年度DPC対象病院	医療法人大植会 葛城病院	0.9%
平成20年度DPC対象病院	医療法人徳洲会 岸和田徳洲会病院	0.0%
平成20年度DPC対象病院	市立吹田市民病院	0.0%
平成20年度DPC対象病院	大阪赤十字病院	0.0%
平成20年度DPC対象病院	NTT西日本大阪病院	0.0%
平成20年度DPC対象病院	医療法人 寿楽会 大野記念病院	0.0%
平成20年度DPC対象病院	医療法人錦秀会 阪和記念病院	1.2%
平成20年度DPC対象病院	医療法人錦秀会 阪和住吉総合病院	0.0%
平成20年度DPC対象病院	医療法人育和会 育和会記念病院	0.2%
平成20年度DPC対象病院	社会福祉法人恩賜財団 大阪府済生会泉尾病院	0.2%
平成20年度DPC対象病院	関西医科大学附属滝井病院	0.0%
平成20年度DPC対象病院	医療法人永広会 島田病院	0.0%
平成20年度DPC対象病院	財団法人 大阪脳神経外科病院	0.0%
平成20年度DPC対象病院	特定医療法人 協和会 加納総合病院	0.4%
平成20年度DPC対象病院	市立松原病院	0.0%
平成20年度DPC対象病院	松原徳洲会病院	0.0%
平成20年度DPC対象病院	医療法人竹村医学研究会 小阪産病院	0.0%
平成20年度DPC対象病院	医療法人景岳会 南大阪病院	0.4%
平成20年度DPC対象病院	国家公務員共済組合連合会 枚方公済病院	0.0%
平成20年度DPC対象病院	社会福祉法人恩賜財団済生会大阪府済生会野江病院	0.0%
平成20年度DPC対象病院	市立泉佐野病院	0.0%
平成20年度DPC対象病院	市立豊中病院	0.0%
平成20年度DPC対象病院	東大阪市立総合病院	0.0%
平成20年度DPC対象病院	八尾市立病院	0.0%
平成20年度DPC対象病院	六甲アイランド病院	0.0%
平成20年度DPC対象病院	医療法人社団慈恵会 新須磨病院	0.0%
平成20年度DPC対象病院	医療法人高明会 西宮渡辺病院	0.0%
平成20年度DPC対象病院	宝塚市立病院	0.1%
平成20年度DPC対象病院	兵庫県立淡路病院	0.0%
平成20年度DPC対象病院	市立小野市民病院	0.0%
平成20年度DPC対象病院	医療法人社団吉徳会あさぎり病院	0.0%
平成20年度DPC対象病院	大西脳神経外科病院	0.0%
平成20年度DPC対象病院	神鋼加古川病院	0.0%
平成20年度DPC対象病院	兵庫県立尼崎病院	0.0%

図表6 再転棟率

施設類型	施設名	再転棟率
平成20年度DPC対象病院	医療法人協和会 協立病院	0.4%
平成20年度DPC対象病院	医療法人晋真会 ベリタス病院	0.0%
平成20年度DPC対象病院	公立学校共済組合近畿中央病院	0.0%
平成20年度DPC対象病院	公立豊岡病院組合立豊岡病院	0.0%
平成20年度DPC対象病院	済生会 兵庫県病院	0.0%
平成20年度DPC対象病院	独立行政法人 労働者健康福祉機構 神戸労災病院	0.1%
平成20年度DPC対象病院	医療法人新生会 総合病院高の原中央病院	0.0%
平成20年度DPC対象病院	社会福祉法人恩賜財団済生会奈良病院	0.0%
平成20年度DPC対象病院	近畿大学医学部奈良病院	0.0%
平成20年度DPC対象病院	国保中央病院	0.1%
平成20年度DPC対象病院	医療法人平成記念病院	0.7%
平成20年度DPC対象病院	公立那賀病院	0.0%
平成20年度DPC対象病院	国保日高総合病院	0.2%
平成20年度DPC対象病院	鳥取県立中央病院	0.0%
平成20年度DPC対象病院	鳥取市立病院	0.0%
平成20年度DPC対象病院	松江赤十字病院	0.1%
平成20年度DPC対象病院	独立行政法人国立病院機構 浜田医療センター	0.0%
平成20年度DPC対象病院	総合病院岡山協立病院	0.3%
平成20年度DPC対象病院	総合病院 水島協同病院	0.1%
平成20年度DPC対象病院	財団法人津山慈風会 津山中央病院	0.1%
平成20年度DPC対象病院	医療法人社団清和会 笠岡第一病院	0.0%
平成20年度DPC対象病院	独立行政法人 労働者健康福祉機構 岡山労災病院	0.0%
平成20年度DPC対象病院	中国電力株式会社 中電病院	0.0%
平成20年度DPC対象病院	広島市立広島市民病院	0.0%
平成20年度DPC対象病院	医療法人 あかね会 土谷総合病院	0.0%
平成20年度DPC対象病院	広島赤十字・原爆病院	0.1%
平成20年度DPC対象病院	翠清会梶川病院	1.0%
平成20年度DPC対象病院	医療法人社団おると会浜脇整形外科病院	0.2%
平成20年度DPC対象病院	広島市立安佐市民病院	0.0%
平成20年度DPC対象病院	医療法人社団 一陽会 原田病院	0.0%
平成20年度DPC対象病院	独立行政法人労働者健康福祉機構中国労災病院	0.0%
平成20年度DPC対象病院	医療法人社団仁慈会 安田病院	0.0%
平成20年度DPC対象病院	総合病院 三原赤十字病院	0.2%
平成20年度DPC対象病院	広島県厚生農業協同組合連合会 尾道総合病院	0.0%
平成20年度DPC対象病院	尾道市立市民病院	0.0%
平成20年度DPC対象病院	福山市民病院	0.0%
平成20年度DPC対象病院	社会保険下関厚生病院	0.0%
平成20年度DPC対象病院	総合病院山口赤十字病院	0.0%
平成20年度DPC対象病院	岩国市医療センター医師会病院	3.3%
平成20年度DPC対象病院	独立行政法人 労働者健康福祉機構 山口労災病院	0.0%
平成20年度DPC対象病院	徳島市民病院	0.1%
平成20年度DPC対象病院	総合病院坂出市立病院	0.0%
平成20年度DPC対象病院	国家公務員共済組合連合会 高松病院	0.0%
平成20年度DPC対象病院	独立行政法人 国立病院機構 香川小児病院	0.0%
平成20年度DPC対象病院	独立行政法人国立病院機構善通寺病院	0.0%
平成20年度DPC対象病院	社会福祉法人 恩賜財団 済生会松山病院	0.0%
平成20年度DPC対象病院	松山赤十字病院	0.0%
平成20年度DPC対象病院	JA高知病院	0.0%
平成20年度DPC対象病院	福岡和白病院	0.0%
平成20年度DPC対象病院	千鳥橋病院	0.8%
平成20年度DPC対象病院	宗像医師会病院	0.0%
平成20年度DPC対象病院	西福岡病院	0.5%
平成20年度DPC対象病院	福岡市立こども病院・感染症センター	0.0%
平成20年度DPC対象病院	医療法人白十字会 白十字病院	0.6%
平成20年度DPC対象病院	福岡赤十字病院	0.0%

図表6 再転棟率

施設類型	施設名	再転棟率
平成20年度DPC対象病院	医療法人徳洲会 福岡徳洲会病院	0.0%
平成20年度DPC対象病院	福岡県済生会二日市病院	0.0%
平成20年度DPC対象病院	福岡大学筑紫病院	0.0%
平成20年度DPC対象病院	医療法人 天神会 古賀病院21	0.5%
平成20年度DPC対象病院	筑後市立病院	0.0%
平成20年度DPC対象病院	医療法人社団シマダ 嶋田病院	0.5%
平成20年度DPC対象病院	医療法人聖峰会 田主丸中央病院	1.0%
平成20年度DPC対象病院	大牟田市立総合病院	0.0%
平成20年度DPC対象病院	医療法人親仁会 米の山病院	0.3%
平成20年度DPC対象病院	社会保険田川病院	0.1%
平成20年度DPC対象病院	福岡新水巻病院	0.0%
平成20年度DPC対象病院	医療法人共愛会 戸畑共立病院	0.0%
平成20年度DPC対象病院	医療法人 社団 陽明会 小波瀬病院	1.7%
平成20年度DPC対象病院	医療法人財団 池友会 新小文字病院	0.0%
平成20年度DPC対象病院	健和会大手町病院	1.1%
平成20年度DPC対象病院	北九州総合病院	0.0%
平成20年度DPC対象病院	やよいがおか鹿毛病院	1.0%
平成20年度DPC対象病院	白石共立病院	0.6%
平成20年度DPC対象病院	社会福祉法人 恩賜財団 済生会唐津病院	0.2%
平成20年度DPC対象病院	長崎記念病院	0.5%
平成20年度DPC対象病院	医療法人 伴帥会 愛野記念病院	3.3%
平成20年度DPC対象病院	医療法人栄和会泉川病院	0.5%
平成20年度DPC対象病院	独立行政法人国立病院機構長崎神経医療センター	0.0%
平成20年度DPC対象病院	国家公務員共済組合連合会 佐世保共済病院	0.0%
平成20年度DPC対象病院	長崎県立島原病院	0.1%
平成20年度DPC対象病院	社会福祉法人恩賜財団済生会支部長崎県済生会病院	0.0%
平成20年度DPC対象病院	医療法人社団寿量会熊本機能病院	0.4%
平成20年度DPC対象病院	高野病院	0.0%
平成20年度DPC対象病院	熊本整形外科病院	0.0%
平成20年度DPC対象病院	医療法人社団 熊本丸田会 熊本リハビリテーション病院	0.0%
平成20年度DPC対象病院	独立行政法人 労働者健康福祉機構 熊本労災病院	0.0%
平成20年度DPC対象病院	公立玉名中央病院	0.4%
平成20年度DPC対象病院	医療法人財団 天心堂 へつぎ病院	0.5%
平成20年度DPC対象病院	川島整形外科病院	0.0%
平成20年度DPC対象病院	中津市立中津市民病院	0.0%
平成20年度DPC対象病院	大分赤十字病院	0.0%
平成20年度DPC対象病院	大分県立病院	0.0%
平成20年度DPC対象病院	(財)潤和リハビリテーション振興財団潤和会記念病院	1.4%
平成20年度DPC対象病院	医療法人 同心会 古賀総合病院	0.0%
平成20年度DPC対象病院	県立延岡病院	0.0%
平成20年度DPC対象病院	今給黎総合病院	0.0%
平成20年度DPC対象病院	医療法人緑泉会整形外科米盛病院	0.0%
平成20年度DPC対象病院	相良 病院	0.0%
平成20年度DPC対象病院	小倉記念病院	0.0%
平成20年度DPC対象病院	池田 病院	0.9%
平成20年度DPC対象病院	出水郡医師会立 阿久根市民病院	0.5%
平成20年度DPC対象病院	出水総合医療センター	0.3%
平成20年度DPC対象病院	独立行政法人国立病院機構鹿児島医療センター	0.0%
平成20年度DPC対象病院	医療法人おもと会 大浜第一病院	0.8%
平成20年度DPC対象病院	地方独立行政法人 那覇市立病院	0.0%
平成20年度DPC対象病院	医療法人沖縄徳洲会 中部徳洲会病院	0.1%
平成20年度DPC対象病院	社団法人 北部地区医師会病院	0.0%
平成20年度DPC対象病院	沖縄協同病院	0.3%
平成20年度DPC対象病院	医療法人 沖縄徳洲会 南部徳洲会病院	0.2%
平成20年度DPC対象病院	沖縄県立中部病院	0.0%

図表6 再転棟率

施設類型	施設名	再転棟率
平成20年度DPC対象病院	総合病院沖縄赤十字病院	0.1%
平成20年度DPC対象病院	沖縄県立北部病院	0.0%
平成20年度DPC対象病院	沖縄県立 南部医療センター・こども医療センター	0.2%
平成18年度DPC準備病院	医療法人社団北海道恵愛会 札幌南一条病院	0.4%
平成18年度DPC準備病院	松村総合病院	0.0%
平成18年度DPC準備病院	社団法人全国社会保険協会連合会 宇都宮社会保険病院	0.5%
平成18年度DPC準備病院	日本私立学校振興・共済事業団 東京臨海病院	0.0%
平成18年度DPC準備病院	川崎医療生活協同組合 川崎協同病院	0.6%
平成18年度DPC準備病院	社会保険高浜病院	1.4%
平成18年度DPC準備病院	東広島記念病院	0.0%
平成18年度DPC準備病院	財団法人 三宅医学研究所附属三宅リハビリテーション病院	1.3%
平成18年度DPC準備病院	社会保険 栗林病院	0.3%
平成18年度DPC準備病院	宇和島社会保険病院	0.2%
平成18年度DPC準備病院	医療法人福西会 福西会病院	0.0%
平成18年度DPC準備病院	医療法人社団恵愛会 大分中村病院	1.5%
平成18年度DPC準備病院	野口病院	0.0%
平成19年度DPC準備病院	KKR札幌医療センター 斗南病院	0.0%
平成19年度DPC準備病院	医療法人 札幌中央病院	0.0%
平成19年度DPC準備病院	札幌鉄道病院	0.1%
平成19年度DPC準備病院	JA北海道厚生連 札幌厚生病院	0.0%
平成19年度DPC準備病院	札幌循環器病院	0.0%
平成19年度DPC準備病院	社会医療法人社団カレスサッポロ時計台記念病院	0.4%
平成19年度DPC準備病院	医療法人 耳鼻咽喉科麻生病院	0.0%
平成19年度DPC準備病院	医療法人社団 北腎会 坂泌尿器科病院	0.0%
平成19年度DPC準備病院	医療法人社団豊生会 東苗穂病院	1.1%
平成19年度DPC準備病院	社会医療法人 社団カレスサッポロ北光記念病院	0.0%
平成19年度DPC準備病院	医療法人社団愛心館 愛心メモリアル病院	0.0%
平成19年度DPC準備病院	医療法人 柏葉脳神経外科病院	0.4%
平成19年度DPC準備病院	医療法人徳洲会 札幌徳洲会病院	0.0%
平成19年度DPC準備病院	特別医療法人 恵和会 西岡病院	1.7%
平成19年度DPC準備病院	医療法人社団 エス・エス・ジェイ 札幌整形循環器病院	0.5%
平成19年度DPC準備病院	西岡第一病院	0.0%
平成19年度DPC準備病院	医療法人社団 康和会 札幌しらかば台病院	0.0%
平成19年度DPC準備病院	医療法人社団明生会 琴似ロイヤル病院	0.5%
平成19年度DPC準備病院	医療法人秀友会 札幌秀友会病院	1.8%
平成19年度DPC準備病院	新札幌恵愛会病院	0.0%
平成19年度DPC準備病院	医療法人 溪和会 江別病院	0.0%
平成19年度DPC準備病院	市立千歳市民病院	0.0%
平成19年度DPC準備病院	医療法人社団 我汝会えにわ病院	0.3%
平成19年度DPC準備病院	共愛会病院	1.5%
平成19年度DPC準備病院	函館市医師会病院	0.0%
平成19年度DPC準備病院	医療法人社団函館脳神経外科 函館脳神経外科病院	0.7%
平成19年度DPC準備病院	社会福祉法人 北海道社会事業協会小樽病院	0.0%
平成19年度DPC準備病院	JA北海道厚生連 倶知安厚生病院	0.4%
平成19年度DPC準備病院	JA北海道厚生連 旭川厚生病院	0.0%
平成19年度DPC準備病院	名寄市立総合病院	0.0%
平成19年度DPC準備病院	医療法人社団 平成醫塾 苫小牧東病院	2.9%
平成19年度DPC準備病院	王子総合病院	0.0%
平成19年度DPC準備病院	苫小牧市立病院	0.0%
平成19年度DPC準備病院	市立釧路総合病院	0.0%
平成19年度DPC準備病院	釧路市医師会病院	0.0%
平成19年度DPC準備病院	JA北海道厚生連 帯広厚生病院	0.2%
平成19年度DPC準備病院	医療法人社団杏和会おびひろ呼吸器科内科病院	0.0%
平成19年度DPC準備病院	社会福祉法人 北海道社会事業協会帯広病院	0.0%
平成19年度DPC準備病院	医療法人耳鼻咽喉科麻生北見病院	0.0%

図表6 再転棟率

施設類型	施設名	再転棟率
平成19年度DPC準備病院	JA北海道厚生連 網走厚生病院	0.0%
平成19年度DPC準備病院	特別医療法人 明生会 網走脳神経外科・リハビリテーション病院	0.2%
平成19年度DPC準備病院	JA北海道厚生連 遠軽厚生病院	0.0%
平成19年度DPC準備病院	独立行政法人 労働者健康福祉機構 北海道中央労災病院	0.0%
平成19年度DPC準備病院	岩見沢市立総合病院	0.0%
平成19年度DPC準備病院	留萌市立病院	0.3%
平成19年度DPC準備病院	砂川市立病院	0.1%
平成19年度DPC準備病院	深川市立病院	0.0%
平成19年度DPC準備病院	滝川市立病院	0.2%
平成19年度DPC準備病院	独立行政法人国立病院機構道北病院	0.0%
平成19年度DPC準備病院	社団法人慈恵会 青森慈恵会病院	7.2%
平成19年度DPC準備病院	あおもり協立病院	2.4%
平成19年度DPC準備病院	津軽保健生活協同組合 健生病院	1.0%
平成19年度DPC準備病院	独立行政法人労働者健康福祉機構 青森労災病院	0.2%
平成19年度DPC準備病院	八戸赤十字病院	0.0%
平成19年度DPC準備病院	医療法人 平成会 八戸平和病院	0.0%
平成19年度DPC準備病院	黒石市国民健康保険黒石病院	0.0%
平成19年度DPC準備病院	岩手県立大船渡病院	0.0%
平成19年度DPC準備病院	岩手県立磐井病院	0.0%
平成19年度DPC準備病院	岩手県立二戸病院	0.0%
平成19年度DPC準備病院	医療法人清和会 奥州病院	0.0%
平成19年度DPC準備病院	岩手県立胆沢病院	0.0%
平成19年度DPC準備病院	公立刈田総合病院	0.0%
平成19年度DPC準備病院	財団法人厚生会 仙台厚生病院	0.0%
平成19年度DPC準備病院	国家公務員共済組合連合会 東北公済病院	0.0%
平成19年度DPC準備病院	財団法人仙台市医療センター 仙台オープン病院	0.0%
平成19年度DPC準備病院	中嶋病院	0.9%
平成19年度DPC準備病院	財団法人宮城県成人病予防協会附属仙台循環器病センター	0.0%
平成19年度DPC準備病院	医療法人徳洲会 仙台徳洲会病院	0.0%
平成19年度DPC準備病院	医療法人松田会 松田病院	0.6%
平成19年度DPC準備病院	医療法人明和会 中通総合病院	0.0%
平成19年度DPC準備病院	秋田組合総合病院	0.0%
平成19年度DPC準備病院	山本組合総合病院	0.1%
平成19年度DPC準備病院	市立横手病院	0.2%
平成19年度DPC準備病院	平鹿総合病院	0.0%
平成19年度DPC準備病院	独立行政法人労働者健康福祉機構秋田労災病院	0.0%
平成19年度DPC準備病院	由利組合総合病院	0.0%
平成19年度DPC準備病院	雄勝中央病院	0.0%
平成19年度DPC準備病院	仙北組合総合病院	0.0%
平成19年度DPC準備病院	公立学校共済組合東北中央病院	0.0%
平成19年度DPC準備病院	米沢市立病院	0.0%
平成19年度DPC準備病院	地方独立行政法人山形県・酒田市病院機構 日本海総合病院	0.0%
平成19年度DPC準備病院	山形県立河北病院	0.0%
平成19年度DPC準備病院	公立置賜総合病院	0.0%
平成19年度DPC準備病院	医療法人社団山形愛心会 庄内余目病院	0.6%
平成19年度DPC準備病院	財団法人 大原総合病院	0.0%
平成19年度DPC準備病院	総合病院 福島赤十字病院	0.0%
平成19年度DPC準備病院	医療生協わたり病院	0.3%
平成19年度DPC準備病院	財団法人 脳神経疾患研究所 附属 南東北福島病院	0.4%
平成19年度DPC準備病院	済生会福島総合病院	0.0%
平成19年度DPC準備病院	福島県立会津総合病院	0.5%
平成19年度DPC準備病院	会津中央病院	0.1%
平成19年度DPC準備病院	財団法人 星総合病院	0.0%
平成19年度DPC準備病院	独立行政法人労働者健康福祉機構福島労災病院	0.0%
平成19年度DPC準備病院	福島県厚生農業協同組合連合会 白河厚生総合病院	0.0%

図表6 再転棟率

施設類型	施設名	再転棟率
平成19年度DPC準備病院	公立岩瀬病院	0.0%
平成19年度DPC準備病院	医療法人昨雲会 飯塚病院附属有隣病院	0.2%
平成19年度DPC準備病院	北福島医療センター	0.1%
平成19年度DPC準備病院	福島県立南会津病院	0.0%
平成19年度DPC準備病院	医療法人聖麗会聖麗メモリアル病院	0.0%
平成19年度DPC準備病院	医療法人 茨城愛心会 古河病院	0.4%
平成19年度DPC準備病院	社団法人 地域医療振興協会 石岡第一病院	0.0%
平成19年度DPC準備病院	北茨城市立総合病院	0.0%
平成19年度DPC準備病院	茨城県立中央病院	0.0%
平成19年度DPC準備病院	医療法人 常仁会 牛久愛和総合病院	0.3%
平成19年度DPC準備病院	財団法人筑波麓仁会 筑波学園病院	0.0%
平成19年度DPC準備病院	医療法人社団光仁会 総合守谷第一病院	0.0%
平成19年度DPC準備病院	医療法人 慶友会 守谷慶友病院	0.0%
平成19年度DPC準備病院	志村大宮病院	0.8%
平成19年度DPC準備病院	社会福祉法人恩賜財団済生会支部 茨城県済生会 常陸大宮済生会病院	0.0%
平成19年度DPC準備病院	神栖済生会病院	0.0%
平成19年度DPC準備病院	独立行政法人労働者健康福祉機構鹿島労災病院	0.1%
平成19年度DPC準備病院	なめがた地域総合病院	0.0%
平成19年度DPC準備病院	村立東海病院	1.6%
平成19年度DPC準備病院	学校法人獨協学園 獨協医科大学日光医療センター	0.0%
平成19年度DPC準備病院	医療法人恵生会 黒須病院	0.5%
平成19年度DPC準備病院	日本赤十字社栃木県支部大田原赤十字病院	0.1%
平成19年度DPC準備病院	栃木県立がんセンター	0.0%
平成19年度DPC準備病院	群馬県済生会前橋病院	0.7%
平成19年度DPC準備病院	財団法人 老年病研究所附属病院	0.2%
平成19年度DPC準備病院	北関東循環器病院	0.0%
平成19年度DPC準備病院	関越中央病院	0.0%
平成19年度DPC準備病院	西吾妻福祉病院	0.6%
平成19年度DPC準備病院	桐生厚生総合病院	0.2%
平成19年度DPC準備病院	医療法人財団明理会 太田福島総合病院	0.0%
平成19年度DPC準備病院	群馬県立心臓血管センター	0.1%
平成19年度DPC準備病院	独立行政法人国立病院機構高崎病院	0.0%
平成19年度DPC準備病院	川口工業健康保険組合直営 川口工業総合病院	0.0%
平成19年度DPC準備病院	医療法人社団協友会 東川口病院	0.0%
平成19年度DPC準備病院	川口市立医療センター	0.0%
平成19年度DPC準備病院	医療法人豊仁会三井病院	0.0%
平成19年度DPC準備病院	医療法人社団尚篤会赤心堂病院	0.0%
平成19年度DPC準備病院	医療法人 社団哺育会 白岡中央総合病院	0.0%
平成19年度DPC準備病院	秀和総合病院	0.1%
平成19年度DPC準備病院	春日部市立病院	0.0%
平成19年度DPC準備病院	医療法人康麗会 越谷誠和病院	0.2%
平成19年度DPC準備病院	医療法人 社団 協友会 八潮中央総合病院	0.8%
平成19年度DPC準備病院	医療法人社団愛友会 三郷中央総合病院	0.2%
平成19年度DPC準備病院	医療法人一心会 伊奈病院	0.0%
平成19年度DPC準備病院	医療法人 一心会 上尾甞生病院	0.0%
平成19年度DPC準備病院	医療法人社団 朝霞中央総合病院	0.2%
平成19年度DPC準備病院	医療法人 社団 明芳会 イムス三芳総合病院	0.0%
平成19年度DPC準備病院	医療法人至仁会 吉川病院	0.5%
平成19年度DPC準備病院	医療法人 財団 明理会 鶴瀬病院	0.0%
平成19年度DPC準備病院	埼玉慈恵病院	0.4%
平成19年度DPC準備病院	埼玉県厚生農業協同組合連合会 熊谷総合病院	0.0%
平成19年度DPC準備病院	埼玉県立循環器・呼吸器病センター	0.0%
平成19年度DPC準備病院	医療法人 埼玉成恵会病院	0.0%
平成19年度DPC準備病院	埼玉医療生活協同組合 羽生総合病院	0.4%
平成19年度DPC準備病院	医療法人社団 武蔵野会 新座志木中央総合病院	0.2%

図表6 再転棟率

施設類型	施設名	再転棟率
平成19年度DPC準備病院	北里大学 北里研究所メディカルセンター病院	0.0%
平成19年度DPC準備病院	医療法人 一心会 蓮田一心会病院	0.0%
平成19年度DPC準備病院	埼玉県厚生農業協同組合連合会幸手総合病院	0.4%
平成19年度DPC準備病院	医療法人 関越病院	0.0%
平成19年度DPC準備病院	埼玉医科大学国際医療センター	0.0%
平成19年度DPC準備病院	医療法人 社団協友会 吉川中央総合病院	0.0%
平成19年度DPC準備病院	さいたま市立病院	0.0%
平成19年度DPC準備病院	独立行政法人国立病院機構 西埼玉中央病院	0.0%
平成19年度DPC準備病院	医療法人 社団翠明会 山王病院	0.0%
平成19年度DPC準備病院	医療法人社団健脳会 千葉脳神経外科病院	0.0%
平成19年度DPC準備病院	千葉市立 青葉病院	0.0%
平成19年度DPC準備病院	医療法人社団 保健会 谷津保健病院	0.0%
平成19年度DPC準備病院	社会福祉法人恩賜財団済生会 支部千葉県済生会 千葉県済生会習志野病院	0.0%
平成19年度DPC準備病院	帝京大学ちば総合医療センター	0.0%
平成19年度DPC準備病院	医療法人積仁会 島田総合病院	0.0%
平成19年度DPC準備病院	医療法人社団協友会 柏厚生総合病院	0.5%
平成19年度DPC準備病院	医療法人社団愛友会 千葉愛友会記念病院	1.2%
平成19年度DPC準備病院	医療法人財団東京勤労者医療会 東葛病院	0.6%
平成19年度DPC準備病院	国保松戸市立病院	0.0%
平成19年度DPC準備病院	医療法人社団誠馨会 新東京病院	0.0%
平成19年度DPC準備病院	医療法人社団協友会 船橋総合病院	0.0%
平成19年度DPC準備病院	医療法人社団誠馨会 セコメディック病院	0.3%
平成19年度DPC準備病院	医療法人社団紺整会 船橋整形外科病院	0.0%
平成19年度DPC準備病院	安房地域医療センター	0.0%
平成19年度DPC準備病院	社会福祉法人 聖隷福祉事業団 聖隷佐倉市民病院	0.1%
平成19年度DPC準備病院	医療法人沖縄徳洲会 四街道徳洲会病院	0.5%
平成19年度DPC準備病院	千葉県立佐原病院	0.1%
平成19年度DPC準備病院	社会福祉法人 三井記念病院	0.0%
平成19年度DPC準備病院	社団法人 東京都教職員互助会 三楽病院	0.0%
平成19年度DPC準備病院	せんぼ東京高輪病院	0.0%
平成19年度DPC準備病院	北里大学北里研究所病院	0.0%
平成19年度DPC準備病院	社会福祉法人 聖母会 聖母病院	0.0%
平成19年度DPC準備病院	株式会社 日立製作所 小平記念 東京日立病院	0.0%
平成19年度DPC準備病院	東京都立駒込病院	0.0%
平成19年度DPC準備病院	医療法人社団 哺育会 浅草病院	0.9%
平成19年度DPC準備病院	社会福祉法人 同愛記念病院財団 同愛記念病院	0.0%
平成19年度DPC準備病院	東京都立墨東病院	0.0%
平成19年度DPC準備病院	医療法人社団 青藍会 鈴木病院	0.8%
平成19年度DPC準備病院	順天堂大学医学部附属順天堂東京江東高齢者医療センター	0.2%
平成19年度DPC準備病院	財団法人河野臨床医学研究所 附属第三北品川病院	0.0%
平成19年度DPC準備病院	昭和大学病院附属東病院	0.0%
平成19年度DPC準備病院	医療法人社団おきの会 旗の台脳神経外科病院	0.0%
平成19年度DPC準備病院	総合病院 厚生中央病院	0.1%
平成19年度DPC準備病院	医療法人社団 松和会 池上総合病院	0.0%
平成19年度DPC準備病院	財団法人東京都保健医療公社 荏原病院	0.0%
平成19年度DPC準備病院	公立学校共済組合関東中央病院	0.0%
平成19年度DPC準備病院	社会福祉法人 康和会 久我山病院	0.1%
平成19年度DPC準備病院	医療法人柏堤会(財団) 奥沢病院	0.6%
平成19年度DPC準備病院	東京都立広尾病院	0.1%
平成19年度DPC準備病院	医療法人財団 荻窪病院	0.0%
平成19年度DPC準備病院	東京北社会保険病院	0.0%
平成19年度DPC準備病院	特定医療法人社団一成会 木村病院	0.0%
平成19年度DPC準備病院	医療法人社団明芳会高島平中央総合病院	0.0%
平成19年度DPC準備病院	医療法人社団明芳会 イムス記念病院	0.0%
平成19年度DPC準備病院	財団法人 博慈会 博慈会記念総合病院	0.0%

図表6 再転棟率

施設類型	施設名	再転棟率
平成19年度DPC準備病院	特別医療法人社団 慈生会 等潤病院	0.3%
平成19年度DPC準備病院	医療法人社団 三奉会 井上病院	0.0%
平成19年度DPC準備病院	医療法人社団 医善会 いずみ記念病院	0.0%
平成19年度DPC準備病院	財団法人 東京都保健医療公社 東部地域病院	0.0%
平成19年度DPC準備病院	医療法人社団 昌医会 葛西循環器脳神経外科病院	0.0%
平成19年度DPC準備病院	医療法人 社団 森山医会 森山記念病院	0.0%
平成19年度DPC準備病院	財団法人 東京都保健医療公社 多摩北部医療センター	0.1%
平成19年度DPC準備病院	医療法人社団 仁成会 高木病院	0.0%
平成19年度DPC準備病院	医療法人財団 興和会 右田病院	0.0%
平成19年度DPC準備病院	東京都国民健康保険団体連合会 南多摩病院	0.0%
平成19年度DPC準備病院	東京医科大学八王子医療センター	0.0%
平成19年度DPC準備病院	医療法人社団 永生会 永生病院	0.0%
平成19年度DPC準備病院	医療法人社団 徳成会 八王子山王病院	0.4%
平成19年度DPC準備病院	北原脳神経外科病院	0.0%
平成19年度DPC準備病院	医療法人財団 川野病院	0.3%
平成19年度DPC準備病院	町田市民病院	0.0%
平成19年度DPC準備病院	日野市立病院	0.0%
平成19年度DPC準備病院	医療法人財団 慈生会 野村病院	0.2%
平成19年度DPC準備病院	東京都立府中病院	0.0%
平成19年度DPC準備病院	特別医療法人社団 時正会 佐々総合病院	0.2%
平成19年度DPC準備病院	医療法人社団 東光会 西東京中央総合病院	0.4%
平成19年度DPC準備病院	社会福祉法人 恩賜財団 東京都同胞援護会 昭島病院	0.0%
平成19年度DPC準備病院	医療法人 徳洲会 東京西徳洲会病院	0.0%
平成19年度DPC準備病院	医療法人社団 青葉会 一橋病院	0.0%
平成19年度DPC準備病院	公立 福生病院	0.0%
平成19年度DPC準備病院	財団法人 結核予防会 複十字病院	0.2%
平成19年度DPC準備病院	医療法人財団 大和会 武蔵村山病院	0.6%
平成19年度DPC準備病院	日本医科大学 多摩永山病院	0.0%
平成19年度DPC準備病院	財団法人 東京都保健医療公社 多摩南部地域病院	0.0%
平成19年度DPC準備病院	稲城市立病院	0.0%
平成19年度DPC準備病院	公立 阿伎留医療センター	0.0%
平成19年度DPC準備病院	国立成育医療センター	0.0%
平成19年度DPC準備病院	独立行政法人 国立病院機構 災害医療センター	0.0%
平成19年度DPC準備病院	東京都老人医療センター	0.0%
平成19年度DPC準備病院	東京逡信病院	0.1%
平成19年度DPC準備病院	恩賜財団 済生会 横浜市東部病院	0.0%
平成19年度DPC準備病院	財団法人 神奈川県警友会 けいゆう病院	0.0%
平成19年度DPC準備病院	医療法人社団 愛友会 金沢文庫病院	3.6%
平成19年度DPC準備病院	医療法人 柏堤会(財団) 戸塚共立第1病院	0.0%
平成19年度DPC準備病院	社会福祉法人 日本医療伝道会 総合病院 衣笠病院	0.0%
平成19年度DPC準備病院	社会福祉法人 聖テレジア会 総合病院 聖ヨゼフ病院	0.3%
平成19年度DPC準備病院	財団法人 同友会 藤沢湘南台病院	0.2%
平成19年度DPC準備病院	茅ヶ崎市立病院	0.3%
平成19年度DPC準備病院	医療法人 徳洲会 茅ヶ崎徳洲会総合病院	0.0%
平成19年度DPC準備病院	学校法人 北里研究所 北里大学東病院	0.0%
平成19年度DPC準備病院	津久井赤十字病院	0.9%
平成19年度DPC準備病院	三浦市立病院	0.0%
平成19年度DPC準備病院	厚木市立病院	0.0%
平成19年度DPC準備病院	湘南厚木病院	0.0%
平成19年度DPC準備病院	医療法人 徳洲会 大和徳洲会病院	0.0%
平成19年度DPC準備病院	医療法人社団 哺育会 桜ヶ丘中央病院	0.3%
平成19年度DPC準備病院	湘南泉病院	0.0%
平成19年度DPC準備病院	社会福祉法人 親善福祉協会 国際親善総合病院	0.0%
平成19年度DPC準備病院	医療法人 興生会 相模台病院	0.0%
平成19年度DPC準備病院	川崎市立川崎病院	0.0%

図表6 再転棟率

施設類型	施設名	再転棟率
平成19年度DPC準備病院	医療法人愛仁会太田総合病院	0.0%
平成19年度DPC準備病院	日本鋼管病院	0.3%
平成19年度DPC準備病院	日本医科大学武蔵小杉病院	0.0%
平成19年度DPC準備病院	医療法人社団亮正会 総合高津中央病院	0.0%
平成19年度DPC準備病院	川崎市立多摩病院	0.0%
平成19年度DPC準備病院	神奈川県立循環器呼吸器病センター	0.0%
平成19年度DPC準備病院	新潟中央病院	0.3%
平成19年度DPC準備病院	新潟県立がんセンター新潟病院	0.0%
平成19年度DPC準備病院	医療法人桑名恵風会 桑名病院	1.9%
平成19年度DPC準備病院	医療法人 愛仁会 亀田第一病院	0.0%
平成19年度DPC準備病院	新潟市民病院	0.0%
平成19年度DPC準備病院	医療法人立川メディカルセンター 立川総合病院	0.0%
平成19年度DPC準備病院	新潟県立中央病院	0.0%
平成19年度DPC準備病院	新潟県厚生農業協同組合連合会 上越総合病院	0.3%
平成19年度DPC準備病院	小千谷総合病院	0.0%
平成19年度DPC準備病院	新潟県立十日町病院	0.0%
平成19年度DPC準備病院	独立行政法人労働者健康福祉機構燕労災病院	0.1%
平成19年度DPC準備病院	町立湯沢病院	0.0%
平成19年度DPC準備病院	富山県立中央病院	0.1%
平成19年度DPC準備病院	富山県済生会富山病院	0.0%
平成19年度DPC準備病院	八尾総合病院	0.7%
平成19年度DPC準備病院	高岡市民病院	0.1%
平成19年度DPC準備病院	医療法人社団整志会 沢田記念高岡整志会病院	0.0%
平成19年度DPC準備病院	独立行政法人労働者健康福祉機構富山労災病院	0.0%
平成19年度DPC準備病院	金沢医科大学氷見市民病院	0.0%
平成19年度DPC準備病院	黒部市民病院	0.0%
平成19年度DPC準備病院	市立砺波総合病院	0.0%
平成19年度DPC準備病院	公立学校共済組合北陸中央病院	0.2%
平成19年度DPC準備病院	真生会富山病院	0.0%
平成19年度DPC準備病院	射水市民病院	0.1%
平成19年度DPC準備病院	国家公務員共済組合連合会 北陸病院	0.0%
平成19年度DPC準備病院	金沢赤十字病院	0.1%
平成19年度DPC準備病院	石川県立中央病院	0.0%
平成19年度DPC準備病院	石川県済生会金沢病院	0.1%
平成19年度DPC準備病院	医療法人社団 浅ノ川 浅ノ川総合病院	0.3%
平成19年度DPC準備病院	医療法人社団 中央会 金沢有松病院	0.0%
平成19年度DPC準備病院	国民健康保険 小松市民病院	0.1%
平成19年度DPC準備病院	市立輪島病院	0.6%
平成19年度DPC準備病院	珠洲市総合病院	0.0%
平成19年度DPC準備病院	加賀市民病院	0.1%
平成19年度DPC準備病院	医療法人社団浅ノ川 金沢脳神経外科病院	1.2%
平成19年度DPC準備病院	公立つるぎ病院	0.0%
平成19年度DPC準備病院	福井県立病院	0.1%
平成19年度DPC準備病院	福井赤十字病院	0.3%
平成19年度DPC準備病院	福井循環器病院	0.0%
平成19年度DPC準備病院	福井厚生病院	0.1%
平成19年度DPC準備病院	公立丹南病院	0.0%
平成19年度DPC準備病院	市立甲府病院	0.0%
平成19年度DPC準備病院	国民健康保険 富士吉田市立病院	0.0%
平成19年度DPC準備病院	医療法人 康麗会 笛吹中央病院	0.0%
平成19年度DPC準備病院	長野医療生活協同組合 長野中央病院	0.4%
平成19年度DPC準備病院	市立岡谷病院	0.3%
平成19年度DPC準備病院	健康保険岡谷塩嶺病院	0.0%
平成19年度DPC準備病院	飯田市立病院	0.1%
平成19年度DPC準備病院	飯田病院	0.1%

図表6 再転棟率

施設類型	施設名	再転棟率
平成19年度DPC準備病院	健和会病院	0.7%
平成19年度DPC準備病院	長野県立須坂病院	0.3%
平成19年度DPC準備病院	昭和伊南総合病院	0.0%
平成19年度DPC準備病院	市立大町総合病院	0.4%
平成19年度DPC準備病院	飯山赤十字病院	0.4%
平成19年度DPC準備病院	組合立 諏訪中央病院	0.5%
平成19年度DPC準備病院	長野県厚生農業協同組合連合会佐久総合病院小海分院	0.8%
平成19年度DPC準備病院	長野県厚生農業協同組合連合会 富士見高原病院	0.1%
平成19年度DPC準備病院	安曇野赤十字病院	0.5%
平成19年度DPC準備病院	岐阜県総合医療センター	0.0%
平成19年度DPC準備病院	岐阜赤十字病院	0.0%
平成19年度DPC準備病院	朝日大学歯学部附属村上記念病院	0.1%
平成19年度DPC準備病院	医療法人社団カフムラヤスオメディカルソサエティ 河村病院	0.0%
平成19年度DPC準備病院	社団医療法人かなめ会 山内ホスピタル	0.6%
平成19年度DPC準備病院	美濃市立 美濃病院	0.0%
平成19年度DPC準備病院	岐阜県立多治見病院	0.0%
平成19年度DPC準備病院	多治見市民病院	0.0%
平成19年度DPC準備病院	総合病院 中津川市民病院	0.0%
平成19年度DPC準備病院	市立恵那病院	0.8%
平成19年度DPC準備病院	土岐市立総合病院	0.0%
平成19年度DPC準備病院	岐阜県厚生農業協同組合連合会 西美濃厚生病院	0.1%
平成19年度DPC準備病院	岐阜県厚生農業協同組合連合会 揖斐厚生病院	0.0%
平成19年度DPC準備病院	医療法人社団健育会 西伊豆病院	0.3%
平成19年度DPC準備病院	市立伊東市民病院	0.0%
平成19年度DPC準備病院	医療法人社団 熱海所記念病院	0.5%
平成19年度DPC準備病院	静岡県立静岡がんセンター	0.0%
平成19年度DPC準備病院	富士宮市立病院	0.0%
平成19年度DPC準備病院	財団法人 富士脳障害研究所附属病院	0.0%
平成19年度DPC準備病院	富士市立中央病院	0.0%
平成19年度DPC準備病院	共立蒲原総合病院	0.0%
平成19年度DPC準備病院	JA静岡厚生連 静岡厚生病院	0.0%
平成19年度DPC準備病院	静岡県立こども病院	0.0%
平成19年度DPC準備病院	静岡市立静岡病院	0.0%
平成19年度DPC準備病院	静岡市立清水病院	0.0%
平成19年度DPC準備病院	静岡徳洲会病院	0.1%
平成19年度DPC準備病院	焼津市立総合病院	0.0%
平成19年度DPC準備病院	菊川市立総合病院	0.1%
平成19年度DPC準備病院	掛川市立総合病院	0.0%
平成19年度DPC準備病院	袋井市立袋井市民病院	0.0%
平成19年度DPC準備病院	磐田市立総合病院	0.1%
平成19年度DPC準備病院	JA静岡厚生連 遠州病院	0.1%
平成19年度DPC準備病院	労働者健康福祉機構 浜松労災病院	0.0%
平成19年度DPC準備病院	医療法人 社団 松愛会 松田病院	0.0%
平成19年度DPC準備病院	名古屋市立東部医療センター東市民病院	0.0%
平成19年度DPC準備病院	医療法人蜂友会 はちや整形外科病院	0.0%
平成19年度DPC準備病院	医療法人 愛生会 総合上飯田第一病院	0.0%
平成19年度DPC準備病院	愛知県済生会病院	0.0%
平成19年度DPC準備病院	名古屋鉄道健康保険組合 名鉄病院	0.0%
平成19年度DPC準備病院	医療法人衆済会 増子記念病院	0.0%
平成19年度DPC準備病院	名古屋セントラル病院	0.0%
平成19年度DPC準備病院	藤田保健衛生大学坂文種報徳會病院	0.0%
平成19年度DPC準備病院	医療法人名古屋記念財団 名古屋記念病院	0.0%
平成19年度DPC準備病院	岡崎市民病院	0.0%
平成19年度DPC準備病院	医療法人 鉄友会 宇野病院	2.4%
平成19年度DPC準備病院	一宮市立市民病院	0.0%

図表6 再転棟率

施設類型	施設名	再転棟率
平成19年度DPC準備病院	公立陶生病院	0.0%
平成19年度DPC準備病院	半田市立半田病院	0.0%
平成19年度DPC準備病院	春日井市民病院	0.0%
平成19年度DPC準備病院	豊川市民病院	0.0%
平成19年度DPC準備病院	愛知県厚生農業協同組合連合会 安城更生病院	0.0%
平成19年度DPC準備病院	医療法人財団新和会 八千代病院	0.5%
平成19年度DPC準備病院	西尾市民病院	0.1%
平成19年度DPC準備病院	愛知県厚生農業協同組合連合会 海南病院	0.4%
平成19年度DPC準備病院	医療法人 山本総合病院	0.1%
平成19年度DPC準備病院	桑名市民病院	0.0%
平成19年度DPC準備病院	三重県立総合医療センター	0.0%
平成19年度DPC準備病院	医療法人 富田浜病院	1.8%
平成19年度DPC準備病院	いなべ総合病院	0.0%
平成19年度DPC準備病院	紀南病院	0.0%
平成19年度DPC準備病院	大津市民病院	0.0%
平成19年度DPC準備病院	彦根市立病院	0.0%
平成19年度DPC準備病院	長浜赤十字病院	0.1%
平成19年度DPC準備病院	近江八幡市立総合医療センター	0.3%
平成19年度DPC準備病院	医療法人徳洲会 近江草津徳洲会病院	0.0%
平成19年度DPC準備病院	医療法人 誠光会 草津総合病院	0.0%
平成19年度DPC準備病院	公立甲賀病院	0.1%
平成19年度DPC準備病院	社会福祉法人 京都社会事業財団 西陣病院	0.6%
平成19年度DPC準備病院	医療法人健康会 総合病院京都南病院	0.0%
平成19年度DPC準備病院	医療法人同仁会(社団)京都九条病院	0.2%
平成19年度DPC準備病院	総合病院日本バプテスト病院	0.0%
平成19年度DPC準備病院	医療法人岡本病院(財団)第二岡本総合病院	0.1%
平成19年度DPC準備病院	医療法人徳洲会 宇治徳洲会病院	0.0%
平成19年度DPC準備病院	綾部市立病院	0.5%
平成19年度DPC準備病院	医療法人啓信会 京都きづ川病院	0.5%
平成19年度DPC準備病院	医療法人社団 石鎚会 田辺中央病院	0.2%
平成19年度DPC準備病院	三菱京都病院	0.0%
平成19年度DPC準備病院	京都府立与謝の海病院	0.0%
平成19年度DPC準備病院	京都市立病院	0.0%
平成19年度DPC準備病院	公立 山城病院	0.0%
平成19年度DPC準備病院	市立福知山市民病院	0.5%
平成19年度DPC準備病院	独立行政法人国立病院機構舞鶴医療センター	0.0%
平成19年度DPC準備病院	財団法人 浅香山病院	0.7%
平成19年度DPC準備病院	近畿大学医学部堺病院	0.0%
平成19年度DPC準備病院	医療法人 邦徳会 邦和病院	0.0%
平成19年度DPC準備病院	医療法人一祐会 藤本病院	0.0%
平成19年度DPC準備病院	医療法人 山弘会 上山病院	0.3%
平成19年度DPC準備病院	和泉市立病院	0.0%
平成19年度DPC準備病院	大阪府立母子保健総合医療センター	0.0%
平成19年度DPC準備病院	医療法人泉秀会 かわい病院	4.0%
平成19年度DPC準備病院	医療法人 東和会 第一東和会病院	0.0%
平成19年度DPC準備病院	永山病院	0.3%
平成19年度DPC準備病院	社会福祉法人恩賜財団済生会支部大阪府済生会千里病院	0.0%
平成19年度DPC準備病院	医療法人社団 湯川胃腸病院	0.0%
平成19年度DPC準備病院	医療法人ぎつこう会 多根記念眼科病院	0.0%
平成19年度DPC準備病院	医療法人徳洲会 野崎徳洲会病院	0.0%
平成19年度DPC準備病院	大阪府立急性期・総合医療センター	0.2%
平成19年度DPC準備病院	大阪鉄道病院	0.0%
平成19年度DPC準備病院	医療法人 毅峰会 吉田病院	0.0%
平成19年度DPC準備病院	医療法人マックスール 巽病院	0.0%
平成19年度DPC準備病院	医療法人 弘道会 萱島生野病院	0.1%

図表6 再転棟率

施設類型	施設名	再転棟率
平成19年度DPC準備病院	社会福祉法人 大阪暁明館 大阪暁明館病院	0.4%
平成19年度DPC準備病院	医療法人医誠会 医誠会病院	0.0%
平成19年度DPC準備病院	医療法人清翠会 牧病院	0.0%
平成19年度DPC準備病院	医療法人弘道会 守口生野記念病院	0.0%
平成19年度DPC準備病院	医療法人 医仁会 藤本病院	0.0%
平成19年度DPC準備病院	医療法人 春秋会 城山病院	0.0%
平成19年度DPC準備病院	医療法人行岡医学研究会 行岡病院	1.3%
平成19年度DPC準備病院	社会福祉法人恩賜財団 済生会支部大阪府済生会 茨木病院	0.0%
平成19年度DPC準備病院	医療法人 寿会 富永病院	0.5%
平成19年度DPC準備病院	医療法人 社団有隣会 東大阪病院	0.0%
平成19年度DPC準備病院	医療法人 大道会 森之宮病院	0.7%
平成19年度DPC準備病院	医療法人栄公会 佐野記念病院	0.0%
平成19年度DPC準備病院	医療法人垣谷会 明治橋病院	0.2%
平成19年度DPC準備病院	医療法人 三世会 河内総合病院	0.0%
平成19年度DPC準備病院	医療法人良秀会 高石藤井病院	0.0%
平成19年度DPC準備病院	医療法人弘善会 矢木脳神経外科病院	0.0%
平成19年度DPC準備病院	医療法人讃和会 友愛会病院	0.0%
平成19年度DPC準備病院	株式会社 互惠会 大阪回生病院	0.0%
平成19年度DPC準備病院	国家公務員共済組合連合会 大手前病院	0.2%
平成19年度DPC準備病院	市立枚方市民病院	0.0%
平成19年度DPC準備病院	大阪市立総合医療センター	0.0%
平成19年度DPC準備病院	市立岸和田市民病院	0.0%
平成19年度DPC準備病院	財団法人 甲南病院	0.0%
平成19年度DPC準備病院	医療法人康雄会 西病院	0.0%
平成19年度DPC準備病院	医療法人財団 神戸海星病院	0.0%
平成19年度DPC準備病院	三菱神戸病院	0.1%
平成19年度DPC準備病院	医療法人 川崎病院	0.1%
平成19年度DPC準備病院	医療法人榮昌会 吉田病院	0.2%
平成19年度DPC準備病院	神戸百年記念病院	0.0%
平成19年度DPC準備病院	神戸市立医療センター 西市民病院	0.2%
平成19年度DPC準備病院	兵庫県立こども病院	0.0%
平成19年度DPC準備病院	医療法人沖繩徳洲会神戸徳洲会病院	0.9%
平成19年度DPC準備病院	神戸掖済会病院	0.1%
平成19年度DPC準備病院	医療法人 明和病院	0.4%
平成19年度DPC準備病院	医療法人回生会 宝塚病院	0.0%
平成19年度DPC準備病院	医療法人尚和会 宝塚第一病院	0.0%
平成19年度DPC準備病院	三田市民病院	0.0%
平成19年度DPC準備病院	兵庫県立柏原病院	0.0%
平成19年度DPC準備病院	西脇市立西脇病院	0.0%
平成19年度DPC準備病院	兵庫県立がんセンター	0.0%
平成19年度DPC準備病院	高砂市民病院	0.1%
平成19年度DPC準備病院	医療法人沖繩徳洲会 高砂西部病院	0.3%
平成19年度DPC準備病院	加古川市民病院	0.0%
平成19年度DPC準備病院	医療法人社団 順心会 順心病院	0.1%
平成19年度DPC準備病院	財団法人甲南病院 加古川病院	0.5%
平成19年度DPC準備病院	三木市立三木市民病院	0.0%
平成19年度DPC準備病院	市立加西病院	0.0%
平成19年度DPC準備病院	医療法人社団正峰会 大山病院	0.0%
平成19年度DPC準備病院	医療法人中央会 尼崎中央病院	0.4%
平成19年度DPC準備病院	市立川西病院	0.2%
平成19年度DPC準備病院	市立伊丹病院	0.0%
平成19年度DPC準備病院	公立神崎総合病院	0.0%
平成19年度DPC準備病院	公立宍粟総合病院	0.0%
平成19年度DPC準備病院	医療法人社団 光風会 長久病院	0.0%
平成19年度DPC準備病院	新日鐵広畑病院	0.0%

図表6 再転棟率

施設類型	施設名	再転棟率
平成19年度DPC準備病院	医療法人三栄会ツカザキ病院	0.0%
平成19年度DPC準備病院	医療法人社団 六心会 恒生病院	0.0%
平成19年度DPC準備病院	真星病院	0.3%
平成19年度DPC準備病院	神戸市立医療センター中央市民病院	0.0%
平成19年度DPC準備病院	医療法人社団 神鋼会 神鋼病院	0.0%
平成19年度DPC準備病院	西神戸医療センター	0.0%
平成19年度DPC準備病院	兵庫県立西宮病院	0.0%
平成19年度DPC準備病院	兵庫県立加古川病院	0.0%
平成19年度DPC準備病院	兵庫県立塚口病院	0.0%
平成19年度DPC準備病院	明石市立市民病院	0.0%
平成19年度DPC準備病院	西宮市立中央病院	0.0%
平成19年度DPC準備病院	医療法人 松本快生会 西奈良中央病院	0.0%
平成19年度DPC準備病院	医療法人 康仁会 西の京病院	0.2%
平成19年度DPC準備病院	市立奈良病院	0.0%
平成19年度DPC準備病院	医療法人社団田北会 田北病院	2.9%
平成19年度DPC準備病院	大和高田市立病院	0.1%
平成19年度DPC準備病院	財団法人天理よろづ相談所病院	0.0%
平成19年度DPC準備病院	医療法人社団 高清会 高井病院	0.4%
平成19年度DPC準備病院	医療法人 桂会 平尾病院	0.0%
平成19年度DPC準備病院	社会福祉法人恩賜財団済生会御所病院	0.3%
平成19年度DPC準備病院	町立大淀病院	0.0%
平成19年度DPC準備病院	宇陀市立病院	0.1%
平成19年度DPC準備病院	奈良県立五條病院	0.0%
平成19年度DPC準備病院	奈良県立三室病院	0.0%
平成19年度DPC準備病院	奈良県立奈良病院	0.0%
平成19年度DPC準備病院	独立行政法人労働者健康福祉機構 和歌山労災病院	0.0%
平成19年度DPC準備病院	医療法人 愛晋会 中江病院	1.2%
平成19年度DPC準備病院	済生会和歌山病院	0.3%
平成19年度DPC準備病院	医療法人 南労会 紀和病院	1.0%
平成19年度DPC準備病院	北出病院	1.1%
平成19年度DPC準備病院	財団法人白浜医療福祉財団 白浜はまゆう病院	2.0%
平成19年度DPC準備病院	新宮市立医療センター	0.0%
平成19年度DPC準備病院	日本赤十字社和歌山医療センター	0.0%
平成19年度DPC準備病院	社会保険 紀南病院	0.0%
平成19年度DPC準備病院	鳥取生協病院	0.2%
平成19年度DPC準備病院	独立行政法人 労働者健康福祉機構 山陰労災病院	0.0%
平成19年度DPC準備病院	医療法人同愛会 博愛病院	0.3%
平成19年度DPC準備病院	鳥取県立厚生病院	0.0%
平成19年度DPC準備病院	総合病院松江生協病院	0.5%
平成19年度DPC準備病院	松江市立病院	0.0%
平成19年度DPC準備病院	益田赤十字病院	0.0%
平成19年度DPC準備病院	社団法人益田市医師会立 益田地域医療センター医師会病院	0.1%
平成19年度DPC準備病院	玉造厚生年金病院	0.8%
平成19年度DPC準備病院	医療法人 沖繩徳洲会 出雲徳洲会病院	5.6%
平成19年度DPC準備病院	川崎医科大学附属川崎病院	0.3%
平成19年度DPC準備病院	医療法人社団 光生病院	0.0%
平成19年度DPC準備病院	医療法人社団十全会心臓病センター榊原病院	0.0%
平成19年度DPC準備病院	医療法人創和会 重井医学研究所附属病院	0.0%
平成19年度DPC準備病院	医療法人 創和会 しげい病院	3.2%
平成19年度DPC準備病院	医療法人 水和会 総合病院 水島中央病院	1.2%
平成19年度DPC準備病院	財団法人 淳風会 倉敷第一病院	0.0%
平成19年度DPC準備病院	医療法人誠和会 倉敷記念病院	2.0%
平成19年度DPC準備病院	倉敷成人病センター	0.0%
平成19年度DPC準備病院	医療法人 天和会 松田病院	0.1%
平成19年度DPC準備病院	倉敷平成病院	1.4%

図表6 再転棟率

施設類型	施設名	再転棟率
平成19年度DPC準備病院	佐藤胃腸科外科病院	0.0%
平成19年度DPC準備病院	医療法人清梁会高梁中央病院	0.0%
平成19年度DPC準備病院	医療法人社団同仁会 金光病院	0.0%
平成19年度DPC準備病院	医療法人社団緑社会 金田病院	0.0%
平成19年度DPC準備病院	広島鉄道病院	0.0%
平成19年度DPC準備病院	広島医療生活協同組合 広島共立病院	0.2%
平成19年度DPC準備病院	高陽ニュータウン病院	0.4%
平成19年度DPC準備病院	荒木脳神経外科病院	0.4%
平成19年度DPC準備病院	公立みつぎ総合病院	0.0%
平成19年度DPC準備病院	公立学校共済組合 中国中央病院	0.0%
平成19年度DPC準備病院	日本鋼管福山病院	0.0%
平成19年度DPC準備病院	医療法人祥和会 脳神経センター大田記念病院	0.0%
平成19年度DPC準備病院	市立三次中央病院	0.0%
平成19年度DPC準備病院	広島県厚生農業協同組合連合会 広島総合病院	0.0%
平成19年度DPC準備病院	済生会広島病院	1.6%
平成19年度DPC準備病院	医療法人社団沼南会 沼隈病院	1.5%
平成19年度DPC準備病院	独立行政法人国立病院機構福山医療センター	0.0%
平成19年度DPC準備病院	山口県済生会下関総合病院	0.0%
平成19年度DPC準備病院	宇部興産株式会社中央病院	1.4%
平成19年度DPC準備病院	済生会山口総合病院	0.0%
平成19年度DPC準備病院	萩市民病院	0.0%
平成19年度DPC準備病院	山口県立総合医療センター	0.0%
平成19年度DPC準備病院	医療法人社団同仁会 周南記念病院	0.7%
平成19年度DPC準備病院	光市立光総合病院	0.0%
平成19年度DPC準備病院	山口県厚生農業協同組合連合会 長門総合病院	0.1%
平成19年度DPC準備病院	山口県厚生農業協同組合連合会周東総合病院	0.1%
平成19年度DPC準備病院	山口県厚生農業協同組合連合会 小郡第一総合病院	0.0%
平成19年度DPC準備病院	独立行政法人国立病院機構関門医療センター	0.2%
平成19年度DPC準備病院	医療法人 川島会 川島病院	0.0%
平成19年度DPC準備病院	亀井病院	0.0%
平成19年度DPC準備病院	阿南医師会中央病院	0.0%
平成19年度DPC準備病院	医療法人 芳越会 ホウエツ病院	0.0%
平成19年度DPC準備病院	徳島県立海部病院	0.0%
平成19年度DPC準備病院	つるぎ町立半田病院	0.3%
平成19年度DPC準備病院	医療法人 社団研宣会 広瀬病院	0.0%
平成19年度DPC準備病院	医療法人財団 エム・アイ・ユー 麻田総合病院	0.2%
平成19年度DPC準備病院	香川県立中央病院	0.0%
平成19年度DPC準備病院	高松市民病院	0.2%
平成19年度DPC準備病院	香川県厚生農業協同組合連合会 屋島総合病院	0.1%
平成19年度DPC準備病院	三豊総合病院	0.1%
平成19年度DPC準備病院	独立行政法人国立病院機構高松医療センター	0.0%
平成19年度DPC準備病院	総合病院 松山市民病院	0.0%
平成19年度DPC準備病院	瀬戸内海病院	0.0%
平成19年度DPC準備病院	社会福祉法人恩賜財団済生会今治病院	0.0%
平成19年度DPC準備病院	市立宇和島病院	0.0%
平成19年度DPC準備病院	公立学校共済組合四国中央病院	0.1%
平成19年度DPC準備病院	医療法人 黎愛会 石川病院	1.0%
平成19年度DPC準備病院	独立行政法人国立病院機構 四国がんセンター	0.0%
平成19年度DPC準備病院	医療法人 三和会 国吉病院	0.3%
平成19年度DPC準備病院	医療法人久会 国南病院	0.3%
平成19年度DPC準備病院	医療法人 仁生会 細木病院	0.8%
平成19年度DPC準備病院	いずみの病院	1.4%
平成19年度DPC準備病院	高知高須病院	0.0%
平成19年度DPC準備病院	高知県・高知市病院企業団立 高知医療センター	0.0%
平成19年度DPC準備病院	医療法人五月会 須崎くろしお病院	1.7%

図表6 再転棟率

施設類型	施設名	再転棟率
平成19年度DPC準備病院	医療法人聖真会渭南病院	0.9%
平成19年度DPC準備病院	高知県立幡多けんみん病院	0.0%
平成19年度DPC準備病院	くぼかわ病院	2.0%
平成19年度DPC準備病院	医療法人 社団若鮎 北島病院	0.0%
平成19年度DPC準備病院	医療法人 輝栄会 福岡輝栄会病院	0.3%
平成19年度DPC準備病院	医療法人 社団至誠会 木村病院	0.2%
平成19年度DPC準備病院	医療法人社団日晴会久恒病院	0.0%
平成19年度DPC準備病院	特別医療法人 栄光会 栄光病院	0.0%
平成19年度DPC準備病院	福岡青洲会病院	1.0%
平成19年度DPC準備病院	上野外科胃腸科病院	0.0%
平成19年度DPC準備病院	医療法人社団水光会 宗像水光会総合病院	0.5%
平成19年度DPC準備病院	医療法人 豊資会 加野病院	0.0%
平成19年度DPC準備病院	医療法人 佐田厚生会 佐田病院	0.0%
平成19年度DPC準備病院	医療法人社団江頭会 さくら病院	0.6%
平成19年度DPC準備病院	医療法人大乗会 福岡リハビリテーション病院	1.1%
平成19年度DPC準備病院	福岡通信病院	0.6%
平成19年度DPC準備病院	社団法人福岡市医師会成人病センター	0.0%
平成19年度DPC準備病院	博愛会病院	0.0%
平成19年度DPC準備病院	医療法人喜悦会那珂川病院	0.6%
平成19年度DPC準備病院	福岡整形外科病院	0.4%
平成19年度DPC準備病院	医療法人社団 慶仁会 川崎病院	0.6%
平成19年度DPC準備病院	医療法人社団高野会 くるめ病院	0.1%
平成19年度DPC準備病院	神代病院	1.3%
平成19年度DPC準備病院	姫野病院	2.4%
平成19年度DPC準備病院	長田病院	0.4%
平成19年度DPC準備病院	社会保険大牟田天領病院	0.4%
平成19年度DPC準備病院	社会保険筑豊病院	0.0%
平成19年度DPC準備病院	健康保険直方中央病院	0.0%
平成19年度DPC準備病院	社会福祉法人恩賜財団済生会支部福岡県済生会八幡総合病院	0.0%
平成19年度DPC準備病院	日本海員掖済会 門司病院	0.0%
平成19年度DPC準備病院	独立行政法人 労働者健康福祉機構 九州労災病院 門司メディカルセンター	0.1%
平成19年度DPC準備病院	労働者健康福祉機構 九州労災病院	0.5%
平成19年度DPC準備病院	財団法人 小倉地区医療協会 三萩野病院	0.7%
平成19年度DPC準備病院	国家公務員共済組合連合会新小倉病院	0.1%
平成19年度DPC準備病院	北九州市立医療センター	0.0%
平成19年度DPC準備病院	社会保険 小倉記念病院	0.0%
平成19年度DPC準備病院	独立行政法人国立病院機構 福岡東医療センター	0.0%
平成19年度DPC準備病院	独立行政法人国立病院機構九州がんセンター	0.0%
平成19年度DPC準備病院	医療法人同愛会 副島病院	0.0%
平成19年度DPC準備病院	今村病院	0.7%
平成19年度DPC準備病院	副島整形外科病院	0.0%
平成19年度DPC準備病院	唐津赤十字病院	0.0%
平成19年度DPC準備病院	特別医療法人春回会井上病院	0.0%
平成19年度DPC準備病院	聖フランシスコ病院	0.5%
平成19年度DPC準備病院	医療法人 光晴会病院	0.0%
平成19年度DPC準備病院	医療法人徳洲会 長崎北徳洲会病院	0.0%
平成19年度DPC準備病院	医療法人厚生会 虹が丘病院	0.0%
平成19年度DPC準備病院	諫早記念病院	0.0%
平成19年度DPC準備病院	医療法人三佼会 宮崎病院	0.0%
平成19年度DPC準備病院	医療法人祥仁会 西諫早病院	0.0%
平成19年度DPC準備病院	医療法人光善会 長崎百合野病院	0.3%
平成19年度DPC準備病院	社会福祉法人 十善会病院	0.0%
平成19年度DPC準備病院	公立新小浜病院	1.0%
平成19年度DPC準備病院	江南病院	1.2%
平成19年度DPC準備病院	熊本市医師会熊本地域医療センター	0.0%

図表6 再転棟率

施設類型	施設名	再転棟率
平成19年度DPC準備病院	NTT西日本九州病院	0.0%
平成19年度DPC準備病院	宇賀岳病院	0.7%
平成19年度DPC準備病院	天草郡市医師会立 天草地域医療センター	0.0%
平成19年度DPC準備病院	熊本セントラル病院	1.6%
平成19年度DPC準備病院	山鹿市立病院	0.0%
平成19年度DPC準備病院	荒尾市民病院	0.1%
平成19年度DPC準備病院	植木町国民健康保険植木病院	0.3%
平成19年度DPC準備病院	球磨郡公立多良木病院	0.1%
平成19年度DPC準備病院	大分記念病院	0.0%
平成19年度DPC準備病院	河野脳神経外科病院	0.4%
平成19年度DPC準備病院	大分三愛メディカルセンター	0.5%
平成19年度DPC準備病院	大分市医師会立アルメイダ病院	0.0%
平成19年度DPC準備病院	大分県厚生連鶴見病院	0.0%
平成19年度DPC準備病院	大分県済生会日田病院	0.0%
平成19年度DPC準備病院	大久保病院	0.4%
平成19年度DPC準備病院	高田中央病院	0.5%
平成19年度DPC準備病院	佐藤第一病院	0.5%
平成19年度DPC準備病院	宇佐高田医師会病院	0.0%
平成19年度DPC準備病院	独立行政法人国立病院機構 別府医療センター	0.3%
平成19年度DPC準備病院	宮崎市郡医師会病院	0.0%
平成19年度DPC準備病院	市民の森病院	0.0%
平成19年度DPC準備病院	南部病院	0.0%
平成19年度DPC準備病院	医療法人社団三晴会 金丸脳神経外科病院	2.4%
平成19年度DPC準備病院	宮崎生協病院	0.5%
平成19年度DPC準備病院	宮崎善仁会病院	0.0%
平成19年度DPC準備病院	社団法人 八日会 藤元早鈴病院	0.1%
平成19年度DPC準備病院	医療法人誠和会 和田病院	3.5%
平成19年度DPC準備病院	県立宮崎病院	0.0%
平成19年度DPC準備病院	宮崎県立 日南病院	0.1%
平成19年度DPC準備病院	鹿児島市立病院	0.0%
平成19年度DPC準備病院	総合病院 鹿児島生協病院	0.5%
平成19年度DPC準備病院	中央病院	0.0%
平成19年度DPC準備病院	医療法人慈風会 厚地脳神経外科病院	0.0%
平成19年度DPC準備病院	鹿児島市医師会病院	0.0%
平成19年度DPC準備病院	医療法人徳洲会 鹿児島徳洲会病院	0.1%
平成19年度DPC準備病院	鹿児島厚生連病院	0.0%
平成19年度DPC準備病院	医療法人鹿児島愛心会 大隅鹿屋病院	0.9%
平成19年度DPC準備病院	医療法人厚生会 小原病院	0.3%
平成19年度DPC準備病院	医療法人 義順顕彰会 田上病院	0.7%
平成19年度DPC準備病院	社会福祉法人恩賜財団済生会川内病院	0.0%
平成19年度DPC準備病院	霧島市立医師会医療センター	0.0%
平成19年度DPC準備病院	医療法人 青雲会 青雲会病院	1.0%
平成19年度DPC準備病院	肝属郡医師会立 病院	0.2%
平成19年度DPC準備病院	宮古島徳洲会病院	0.0%
平成19年度DPC準備病院	医療法人 和の会 与那原中央病院	0.8%
平成19年度DPC準備病院	沖縄県立宮古病院	0.0%
平成19年度DPC準備病院	沖縄県立八重山病院	0.0%
平成20年度DPC準備病院	医療法人 彰和会 北海道消化器科病院	0.0%
平成20年度DPC準備病院	医療法人社団 蘭友会 札幌里塚病院	0.0%
平成20年度DPC準備病院	医療法人 北海道整形外科記念病院	0.1%
平成20年度DPC準備病院	医療法人清田病院	0.0%
平成20年度DPC準備病院	医療法人 仁友会 北彩都病院	0.0%
平成20年度DPC準備病院	医療法人社団医修会 大川原脳神経外科病院	1.5%
平成20年度DPC準備病院	市立室蘭総合病院	0.1%
平成20年度DPC準備病院	総合病院 伊達赤十字病院	0.0%

図表6 再転棟率

施設類型	施設名	再転棟率
平成20年度DPC準備病院	財団法人北海道医療団 帯広第一病院	0.4%
平成20年度DPC準備病院	医療法人社団博愛会 開西病院	2.3%
平成20年度DPC準備病院	特別医療法人明生会道東脳神経外科病院	0.0%
平成20年度DPC準備病院	市立稚内病院	1.0%
平成20年度DPC準備病院	青森県立中央病院	0.0%
平成20年度DPC準備病院	財団法人鳴海研究所清明会 鳴海病院	0.0%
平成20年度DPC準備病院	医療法人 友愛会 盛岡友愛病院	0.2%
平成20年度DPC準備病院	岩手県立宮古病院	0.0%
平成20年度DPC準備病院	岩手県立花巻厚生病院	0.8%
平成20年度DPC準備病院	財団法人 総合花巻病院	0.5%
平成20年度DPC準備病院	岩手県立北上病院	0.0%
平成20年度DPC準備病院	岩手県立釜石病院	0.0%
平成20年度DPC準備病院	山形県立新庄病院	0.0%
平成20年度DPC準備病院	公立高畠病院	0.0%
平成20年度DPC準備病院	いわき市立総合磐城共立病院	0.0%
平成20年度DPC準備病院	日本赤十字社栃木県支部 芳賀赤十字病院	0.0%
平成20年度DPC準備病院	医療法人 社団 慶友会 慶友整形外科病院	0.0%
平成20年度DPC準備病院	医療法人 道心会 埼玉東部循環器病院	0.0%
平成20年度DPC準備病院	医療法人 土屋小児病院	0.0%
平成20年度DPC準備病院	草加市立病院	0.0%
平成20年度DPC準備病院	医療法人社団普照会 井上記念病院	0.0%
平成20年度DPC準備病院	医療法人社団 誠高会 おおたかの森病院	0.1%
平成20年度DPC準備病院	医療法人社団木下会 鎌ヶ谷総合病院	0.0%
平成20年度DPC準備病院	東邦大学医療センター佐倉病院	0.0%
平成20年度DPC準備病院	医療法人社団東光会 北総白井病院	0.0%
平成20年度DPC準備病院	医療法人社団 誠和会 白鬚橋病院	0.0%
平成20年度DPC準備病院	国家公務員共済組合連合会 三宿病院	0.7%
平成20年度DPC準備病院	東邦大学医療センター大橋病院	0.0%
平成20年度DPC準備病院	JR東京総合病院	0.1%
平成20年度DPC準備病院	日本大学医学部付属練馬光が丘病院	0.0%
平成20年度DPC準備病院	医療法人社団 苑田会 苑田第一病院	0.0%
平成20年度DPC準備病院	医療法人社団 永寿会 三鷹中央病院	0.0%
平成20年度DPC準備病院	財団法人 日本心臓血圧研究振興会 附属 榊原記念病院	0.0%
平成20年度DPC準備病院	医療法人社団桐光会 調布病院	0.3%
平成20年度DPC準備病院	府中恵仁会病院	0.0%
平成20年度DPC準備病院	財団法人横浜勤労者福祉協会 汐田総合病院	1.0%
平成20年度DPC準備病院	医療法人 社団若林会 湘南中央病院	0.0%
平成20年度DPC準備病院	医療法人社団青葉会 牧野記念病院	0.0%
平成20年度DPC準備病院	神奈川県立足柄上病院	0.0%
平成20年度DPC準備病院	医療法人 恒仁会 新潟南病院	0.2%
平成20年度DPC準備病院	医療法人新潟勤労者医療協会 下越病院	0.2%
平成20年度DPC準備病院	新潟県立新発田病院	0.0%
平成20年度DPC準備病院	かみいち総合病院	0.4%
平成20年度DPC準備病院	金沢市立病院	0.1%
平成20年度DPC準備病院	医療法人 林病院	0.7%
平成20年度DPC準備病院	杉田玄白記念 公立小浜病院	0.0%
平成20年度DPC準備病院	山梨県立中央病院	0.0%
平成20年度DPC準備病院	中信勤労者医療協会 松本協立病院	0.0%
平成20年度DPC準備病院	医療法人青樹会 一之瀬脳神経外科病院	0.0%
平成20年度DPC準備病院	伊那中央病院	0.0%
平成20年度DPC準備病院	川西赤十字病院	0.6%
平成20年度DPC準備病院	長野県立木曾病院	0.0%
平成20年度DPC準備病院	医療法人 仁雄会 穂高病院	0.2%
平成20年度DPC準備病院	医療法人 社団志朋会 加納渡辺病院	1.5%
平成20年度DPC準備病院	特定・特別医療法人博愛会 博愛会病院	0.5%

図表6 再転棟率

施設類型	施設名	再転棟率
平成20年度DPC準備病院	順天堂大学医学部附属静岡病院	0.0%
平成20年度DPC準備病院	医療法人社団 志仁会 三島中央病院	0.0%
平成20年度DPC準備病院	榛原総合病院	0.0%
平成20年度DPC準備病院	医療法人徳洲会 名古屋徳洲会総合病院	0.0%
平成20年度DPC準備病院	常滑市民病院	0.1%
平成20年度DPC準備病院	日本郵政株式会社 名古屋逓信病院	0.0%
平成20年度DPC準備病院	三重県厚生農業協同組合連合会 鈴鹿中央総合病院	0.0%
平成20年度DPC準備病院	医療法人 同心会 遠山病院	0.0%
平成20年度DPC準備病院	医療法人 清恵会 清恵会病院	0.0%
平成20年度DPC準備病院	医療法人河崎病院	0.9%
平成20年度DPC準備病院	大阪掖済会病院	0.0%
平成20年度DPC準備病院	特定医療法人浩生会 舞子台病院	1.9%
平成20年度DPC準備病院	医療法人高明会 西宮渡辺心臓・血管センター	0.0%
平成20年度DPC準備病院	市立芦屋病院	0.1%
平成20年度DPC準備病院	こだま病院	1.1%
平成20年度DPC準備病院	医療法人誠仁会 大久保病院	0.5%
平成20年度DPC準備病院	医療法人社団 敬誠会 合志病院	0.0%
平成20年度DPC準備病院	医療法人 公仁会 姫路中央病院	0.0%
平成20年度DPC準備病院	和歌山中央医療生活協同組合 和歌山生協病院	0.2%
平成20年度DPC準備病院	医療法人 誠佑記念病院	0.2%
平成20年度DPC準備病院	社会福祉法人 恩賜財団 済生会有田病院	1.0%
平成20年度DPC準備病院	鳥取赤十字病院	0.0%
平成20年度DPC準備病院	独立行政法人 国立病院機構 米子医療センター	0.0%
平成20年度DPC準備病院	安来市立病院	0.3%
平成20年度DPC準備病院	財団法人倉敷中央病院 倉敷リバーサイド病院	0.3%
平成20年度DPC準備病院	総合病院岡山市立市民病院	0.1%
平成20年度DPC準備病院	広島厚生病院	1.8%
平成20年度DPC準備病院	医療法人社団 清風会 五日市記念病院	1.7%
平成20年度DPC準備病院	医療法人蒼生会 楠本病院	0.0%
平成20年度DPC準備病院	独立行政法人国立病院機構 東広島医療センター	0.0%
平成20年度DPC準備病院	医療法人明和会 田蔭病院	11.7%
平成20年度DPC準備病院	徳島県厚生農業協同組合連合会 阿南共栄病院	0.6%
平成20年度DPC準備病院	医療法人 沖縄徳洲会 宇和島徳洲会病院	0.4%
平成20年度DPC準備病院	住友別子病院	0.0%
平成20年度DPC準備病院	財団法人積善会 附属十全総合病院	0.1%
平成20年度DPC準備病院	社会福祉法人 恩賜財団 済生会西条病院	0.2%
平成20年度DPC準備病院	市立大洲病院	0.2%
平成20年度DPC準備病院	医療法人竹下会 竹下病院	0.0%
平成20年度DPC準備病院	国家公務員共済組合連合会 千早病院	0.0%
平成20年度DPC準備病院	医療法人 原土井病院	1.2%
平成20年度DPC準備病院	医療法人八木厚生会 八木病院	0.0%
平成20年度DPC準備病院	医療法人 井上会 篠栗病院	1.0%
平成20年度DPC準備病院	財団法人 福岡県社会保険医療協会 社会保険仲原病院	0.0%
平成20年度DPC準備病院	医療法人社団 誠和会 牟田病院	2.0%
平成20年度DPC準備病院	医療法人恵光会 原病院	1.2%
平成20年度DPC準備病院	医療法人 恵真会 渡辺整形外科病院	0.0%
平成20年度DPC準備病院	医療法人 松風海 内藤病院	0.2%
平成20年度DPC準備病院	社団法人朝倉医師会 朝倉医師会病院	0.0%
平成20年度DPC準備病院	医療法人 社団誠心会 萩原中央病院	0.0%
平成20年度DPC準備病院	JR九州病院	0.0%
平成20年度DPC準備病院	独立行政法人国立病院機構小倉病院	0.0%
平成20年度DPC準備病院	医療法人 謙仁会 山元記念病院	0.0%
平成20年度DPC準備病院	社会保険浦之崎病院	0.0%
平成20年度DPC準備病院	日本海員掖済会長崎病院	0.0%
平成20年度DPC準備病院	医療法人医理会 柿添病院	0.8%

図表6 再転棟率

施設類型	施設名	再転棟率
平成20年度DPC準備病院	医療法人社団 愛育会 福田病院	0.0%
平成20年度DPC準備病院	医療法人社団誠療会 成尾整形外科病院	0.4%
平成20年度DPC準備病院	医療法人社団永寿会 天草第一病院	0.0%
平成20年度DPC準備病院	医療法人社団 中津胃腸病院	0.0%
平成20年度DPC準備病院	医療法人咸宜会 日田中央病院	0.5%
平成20年度DPC準備病院	都城市郡医師会病院	0.0%
平成20年度DPC準備病院	橘病院	0.8%
平成20年度DPC準備病院	鹿児島赤十字病院	0.0%
平成20年度DPC準備病院	医療法人 潤愛会 鮫島病院	0.0%
平成20年度DPC準備病院	垂水市立医療センター 垂水中央病院	0.2%
平成20年度DPC準備病院	屋久島徳洲会病院	0.0%
平成20年度DPC準備病院	医療法人徳洲会 徳之島徳洲会病院	0.9%
平成20年度DPC準備病院	医療法人徳洲会 名瀬徳洲会病院	0.8%
平成20年度DPC準備病院	鹿児島県立大島病院	0.1%
平成20年度DPC準備病院	鹿児島県立北薩病院	0.2%
平成20年度DPC準備病院	県民健康プラザ鹿屋医療センター	0.0%
平成20年度DPC準備病院	独立行政法人国立病院機構指宿病院	0.0%
平成20年度DPC準備病院	医療法人 禄寿会 小禄病院	0.0%
平成20年度DPC準備病院	医療法人八重瀬会 同仁病院	0.6%