

図表3 平成20年度調査対象医療機関数及び分析データ数

再転棟に係る調査

1.調査対象病院数と回答病院数

施設類型	再転棟調査対象病院数	再転棟調査回答病院数	再転棟調査回答病院率
平成15年度DPC対象病院	25	25	100.0%
平成16年度DPC対象病院	17	17	100.0%
平成18年度DPC対象病院	73	73	100.0%
平成20年度DPC対象病院	132	132	100.0%
平成18,19年度DPC準備病院	285	285	100.0%
平成20年度DPC準備病院	58	58	100.0%
総計	590	590	100.0%

2.分析対象症例数と分析対象回答症例数

施設類型	分析対象退院症例数(C) <sup>※1</sup>	分析対象再転棟数(D) <sup>※2</sup>	回答数(E)	回答率(E/D)
平成15年度DPC対象病院	363,787	51	50	98.0%
平成16年度DPC対象病院	109,234	78	78	100.0%
平成18年度DPC対象病院	580,002	221	221	100.0%
平成20年度DPC対象病院	700,023	591	590	99.8%
平成18,19年度DPC準備病院	971,773	1,227	1,219	99.3%
平成20年度DPC準備病院	140,008	204	203	99.5%
総計	2,864,827	2,372	2,361	99.5%

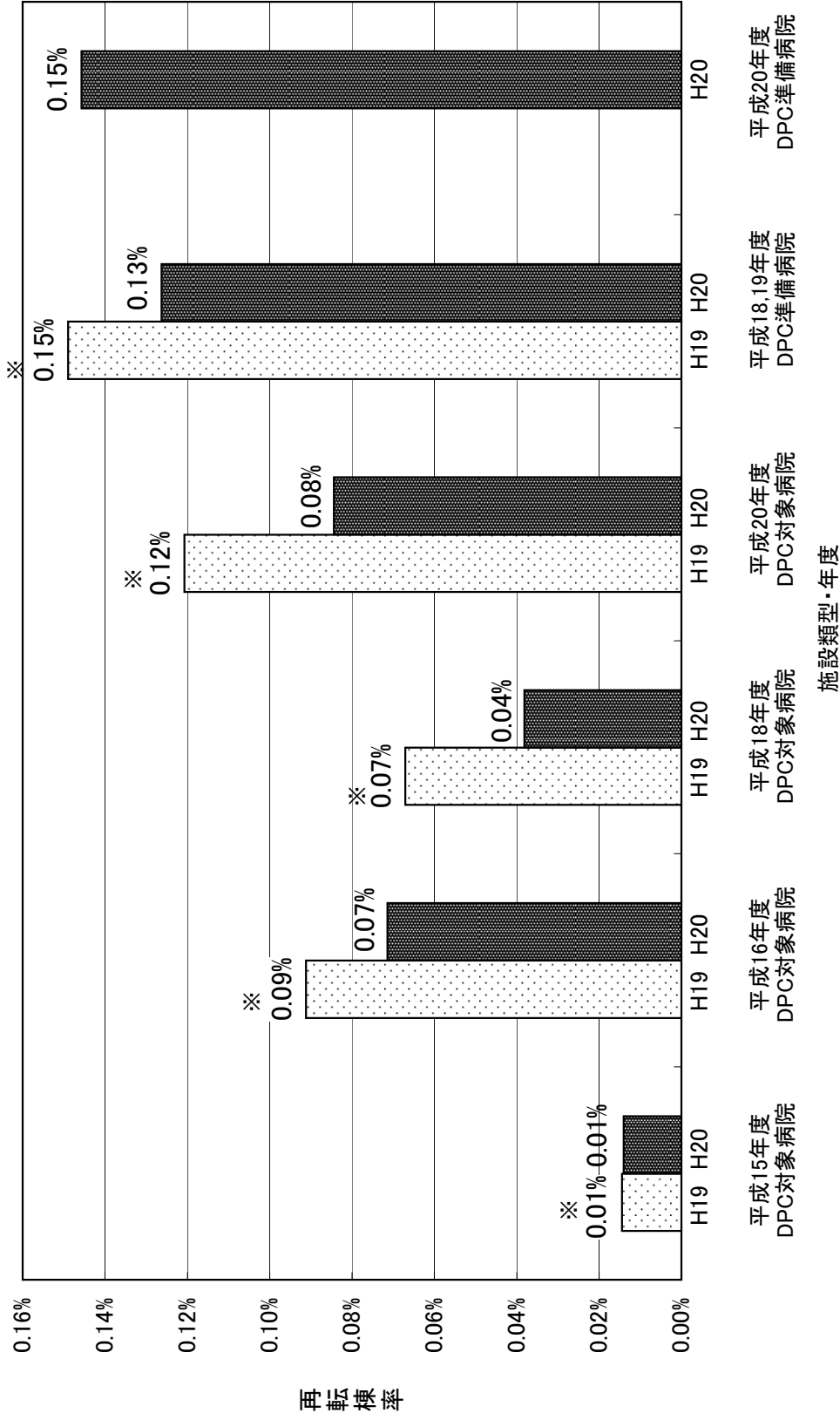
3.再転棟率

施設類型	再転棟率(D/C)
平成15年度DPC対象病院	0.01%
平成16年度DPC対象病院	0.07%
平成18年度DPC対象病院	0.04%
平成20年度DPC対象病院	0.08%
平成18,19年度DPC準備病院	0.13%
平成20年度DPC準備病院	0.15%
総計	0.08%

※1.分析対象退院症例数は平成20年度12月末時点で病院から提出された7月～10月データにクリニニング処理を施した後、一般病棟入院有の患者を集計対象とした退院症例数である

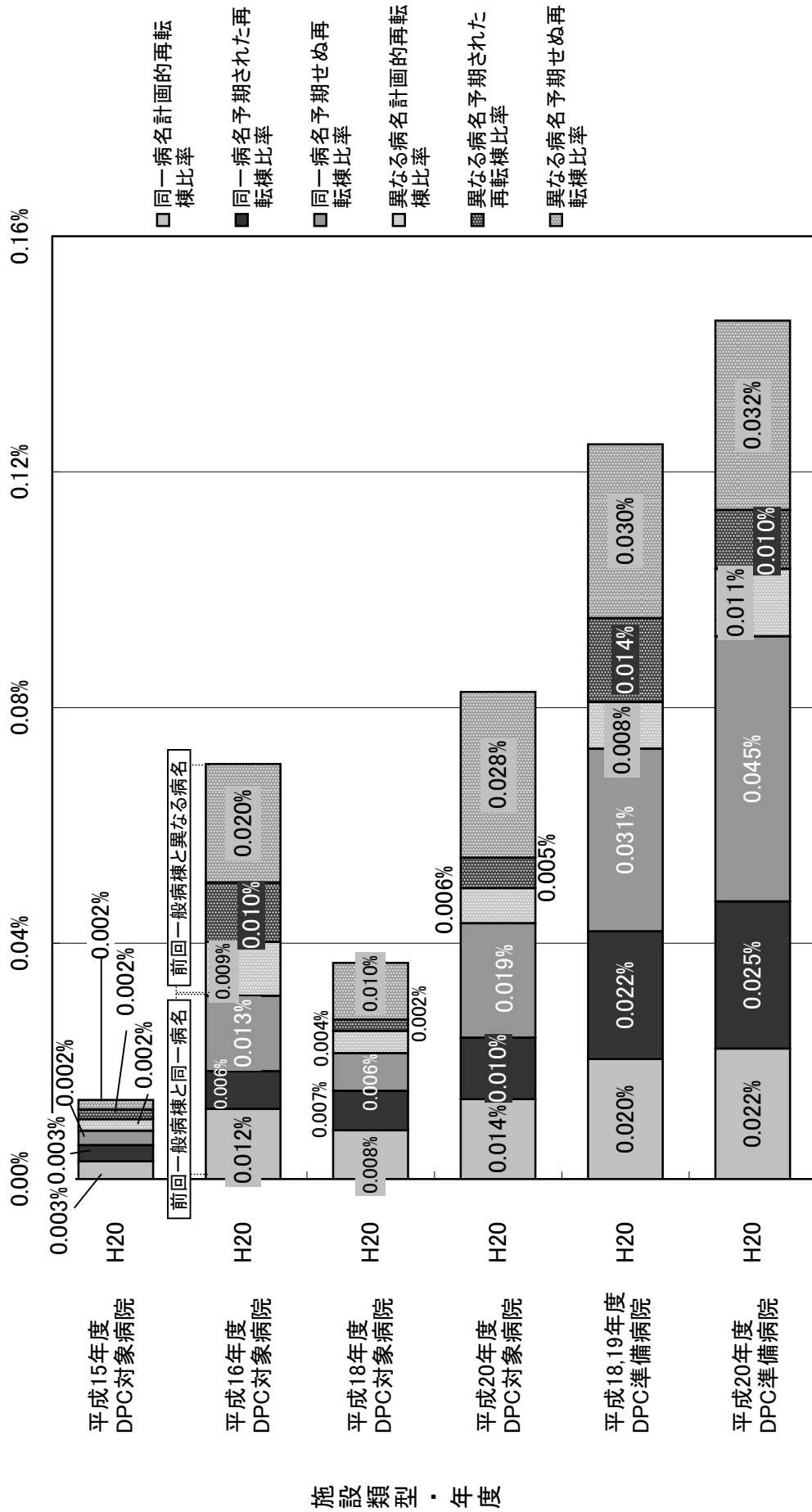
※2.分析対象再転棟数は7月～10月の様式1の子様式1レコードが作成されている症例のうち、1入院内で一般病棟からその他の病棟へ転棟しさらに一般病棟へ再転棟した場合の再転棟数である

図表4-① 年度別・再転棟率



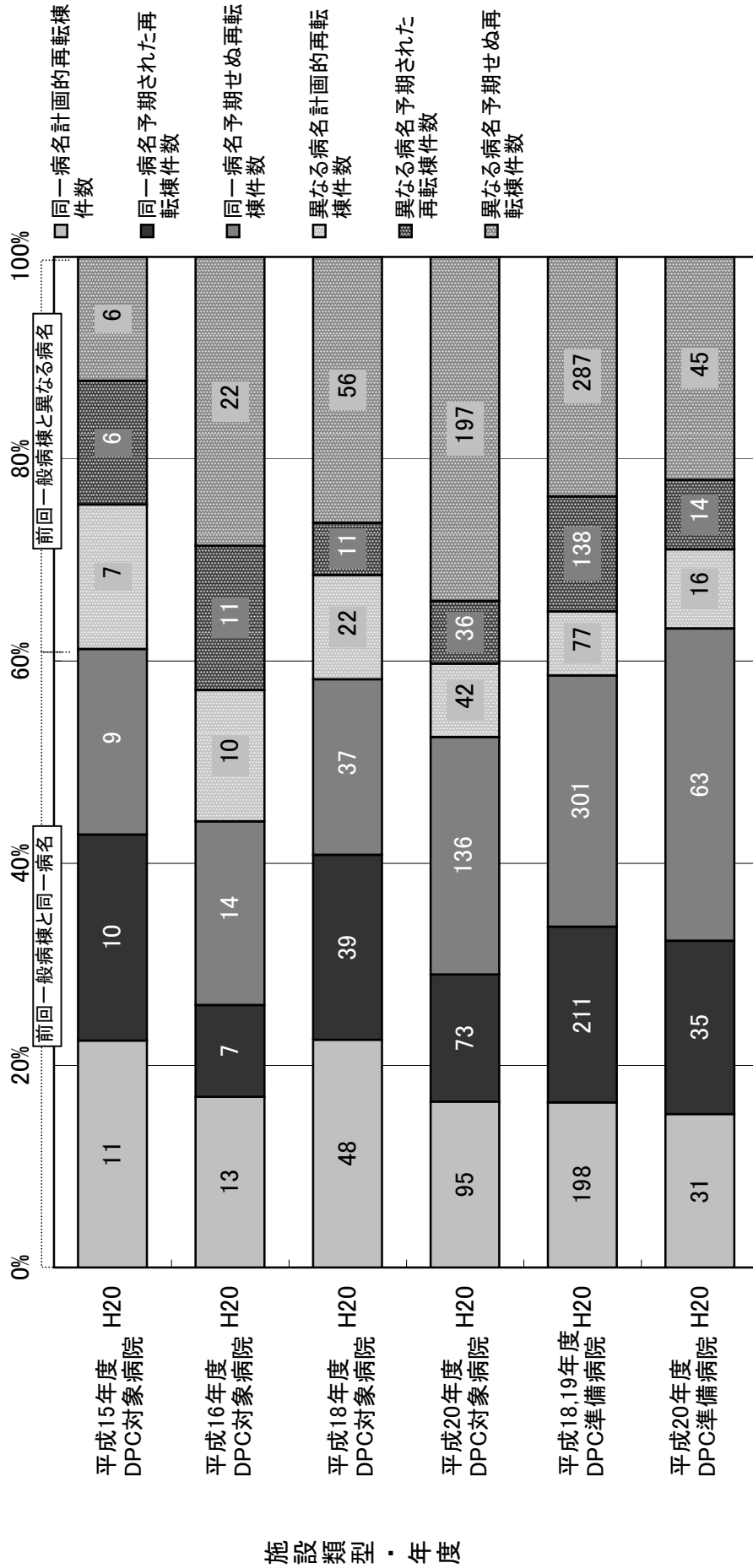
※平成19年度の再転棟率は平成19年度7月～10月退院患者のEFファイルから集計した参考値である

図表4-②-1 前回一般病棟と今回一般病棟の病名同異別・退院症例に対する再転棟事由比率



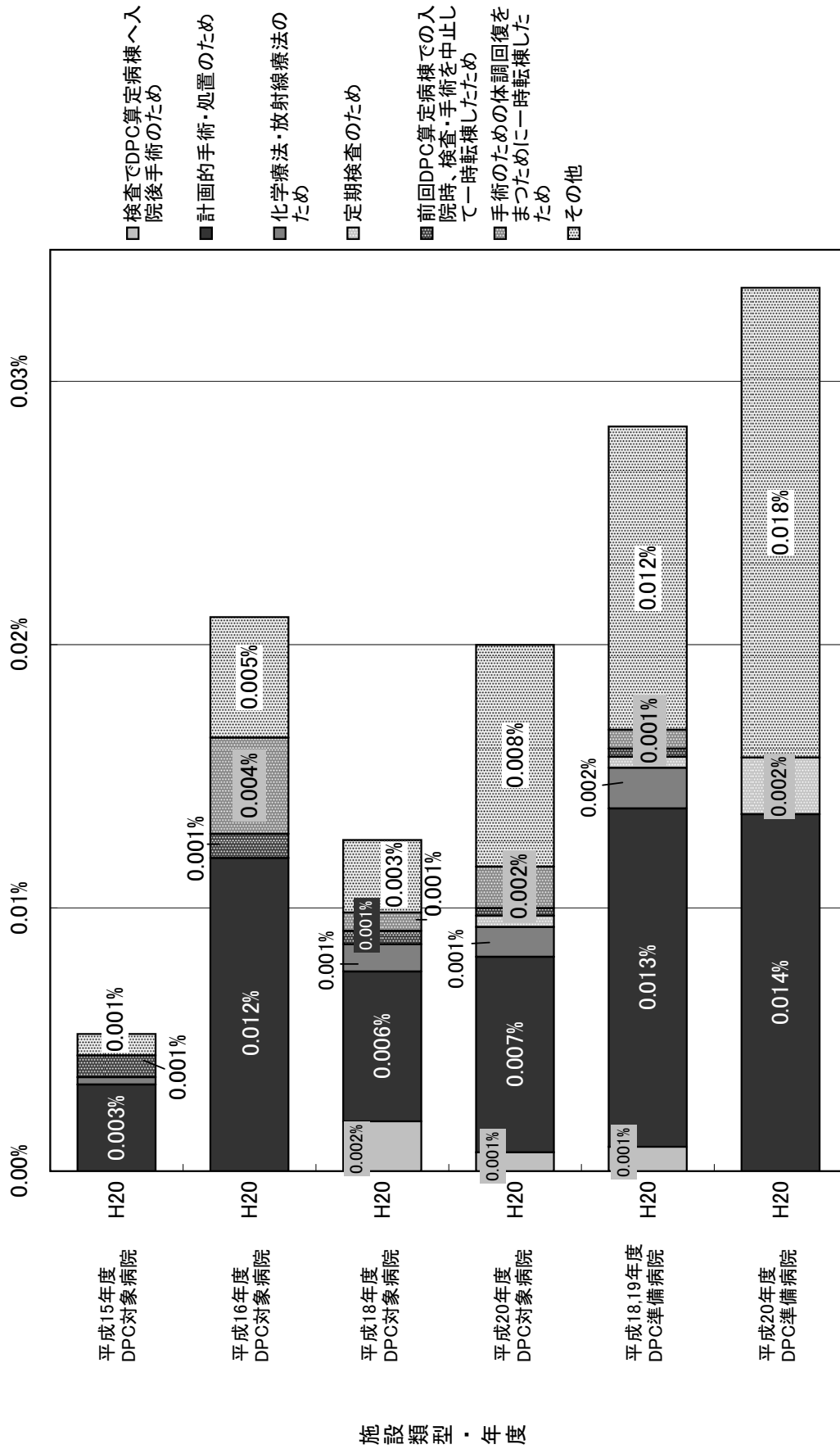
※病名の同異は前回一般病棟子様式1の「医療資源を最も投入した傷病名」と今回一般病棟子様式1の「入院の契機となった傷病名」から決定される診断群分類の上6桁の同異にて判別した

図表4-②-2 前回一般病棟と今回一般病棟の病名同異別の病名同異別・再転棟事由割合

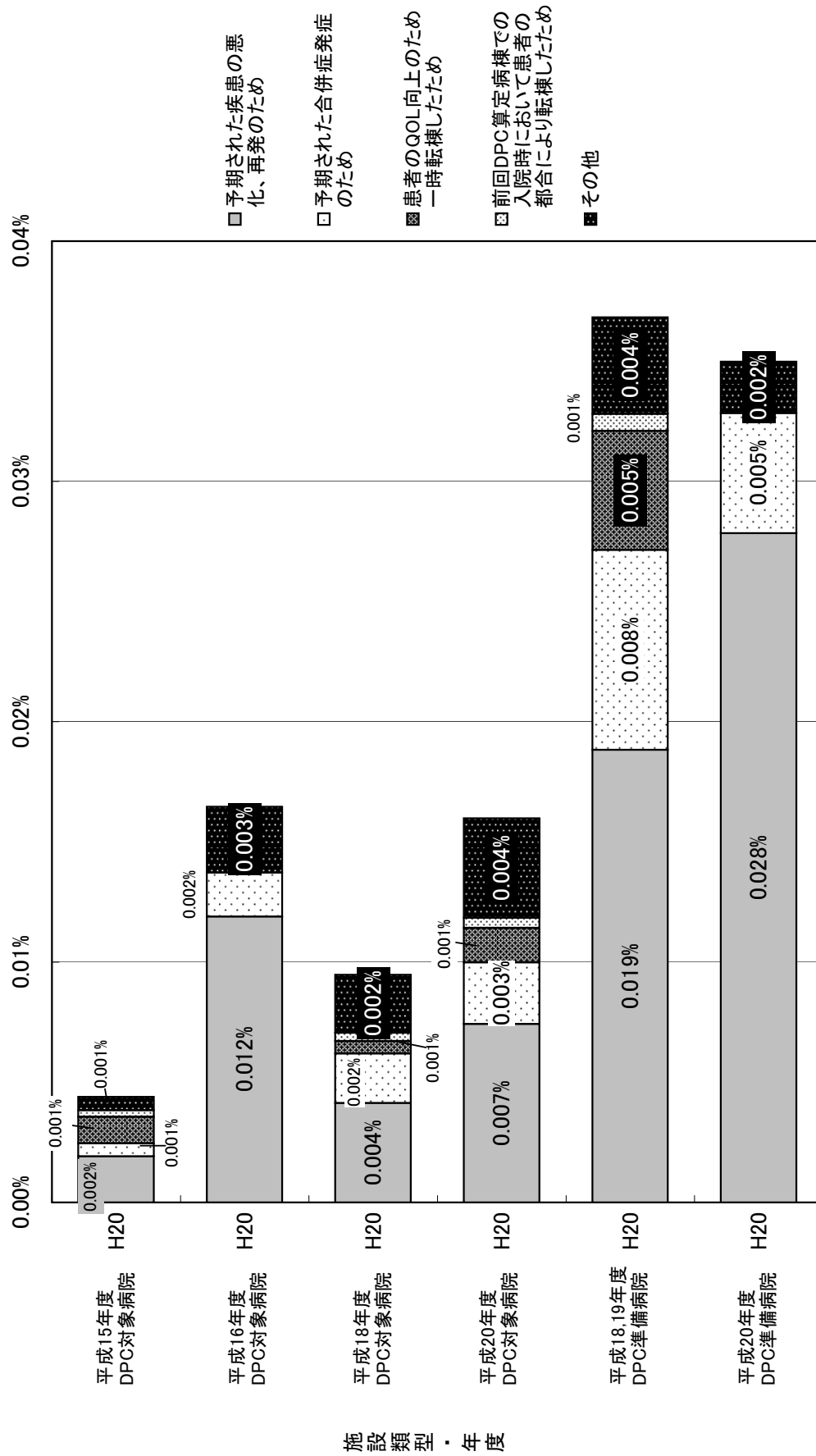


※病名の同異は前回一般病棟様式1の「医療資源を最も投入した傷病名」と今回一般病棟様式1の「入院の契機となった傷病名」から決定される診断群分類の上6桁の同異にて判別した

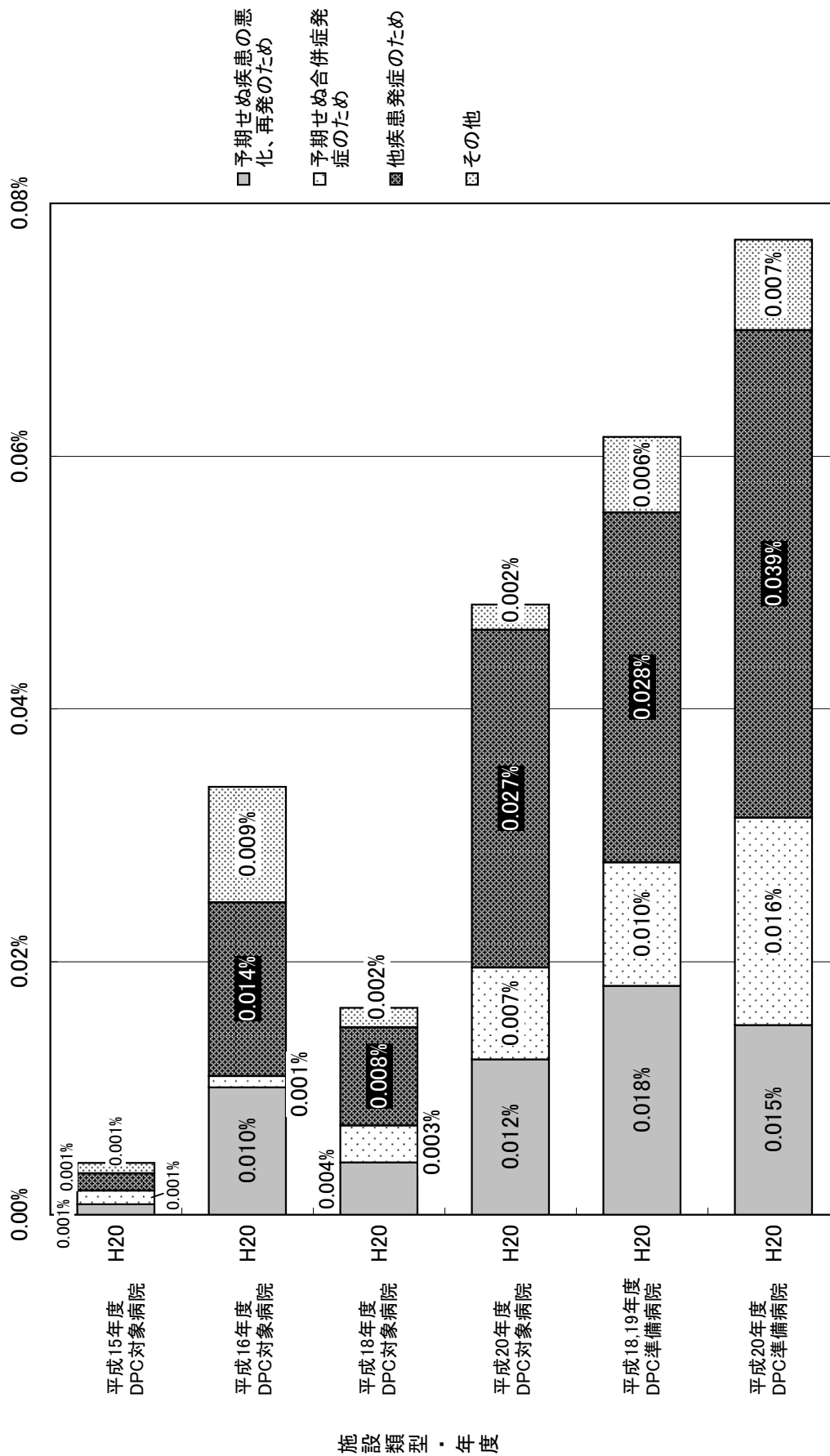
図表4-③ 計画的再転棟における理由の内訳(退院症例に対する再転棟数比率)



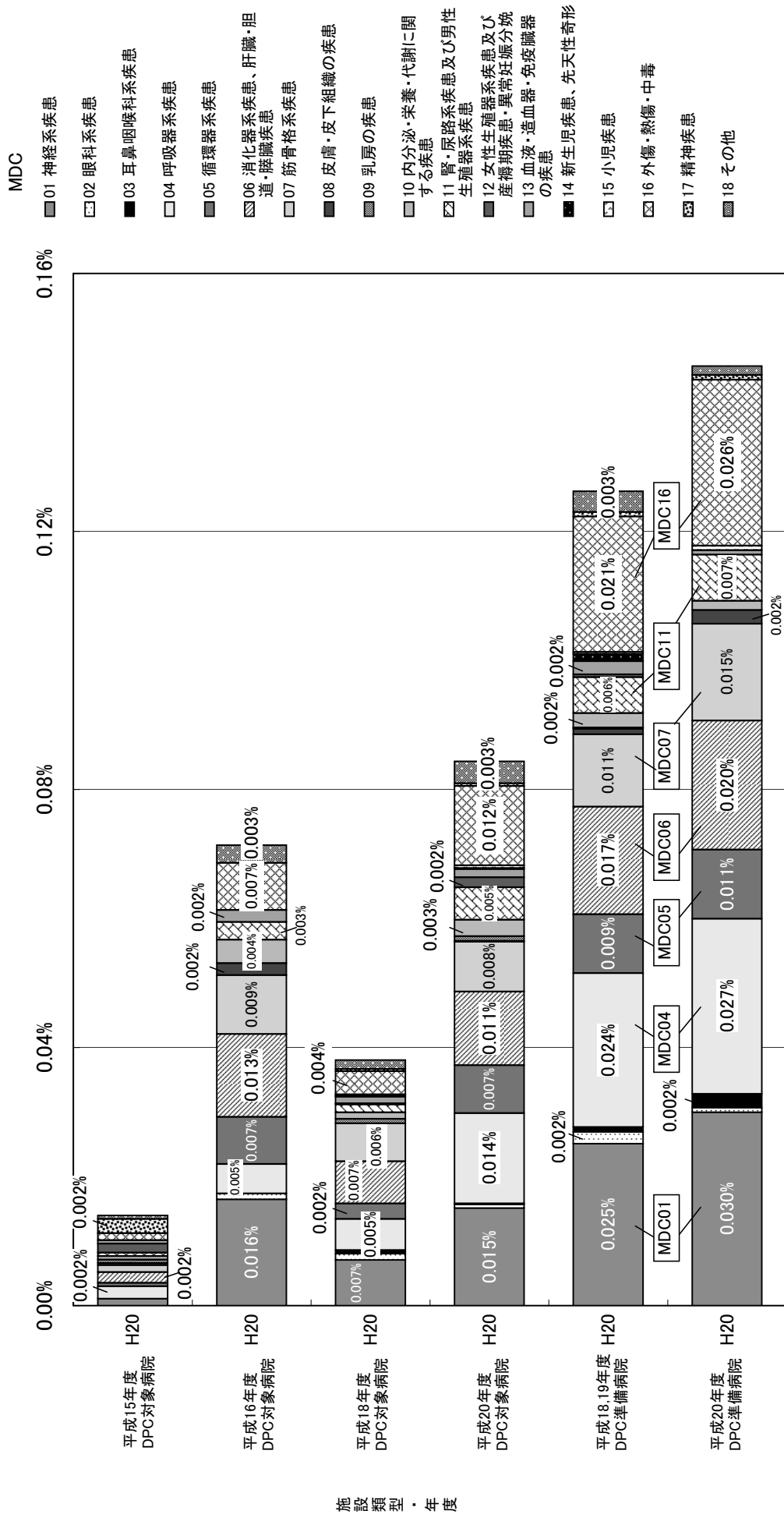
図表4-④ 予期された再転棟における理由の内訳(退院症例に対する再転棟数比率)



図表4-⑤ 予期せぬ再転棟における理由の内訳(退院症例に対する再転棟数比率)




図表4-⑥-1 MDC別・退院症例に対する再転棟比率

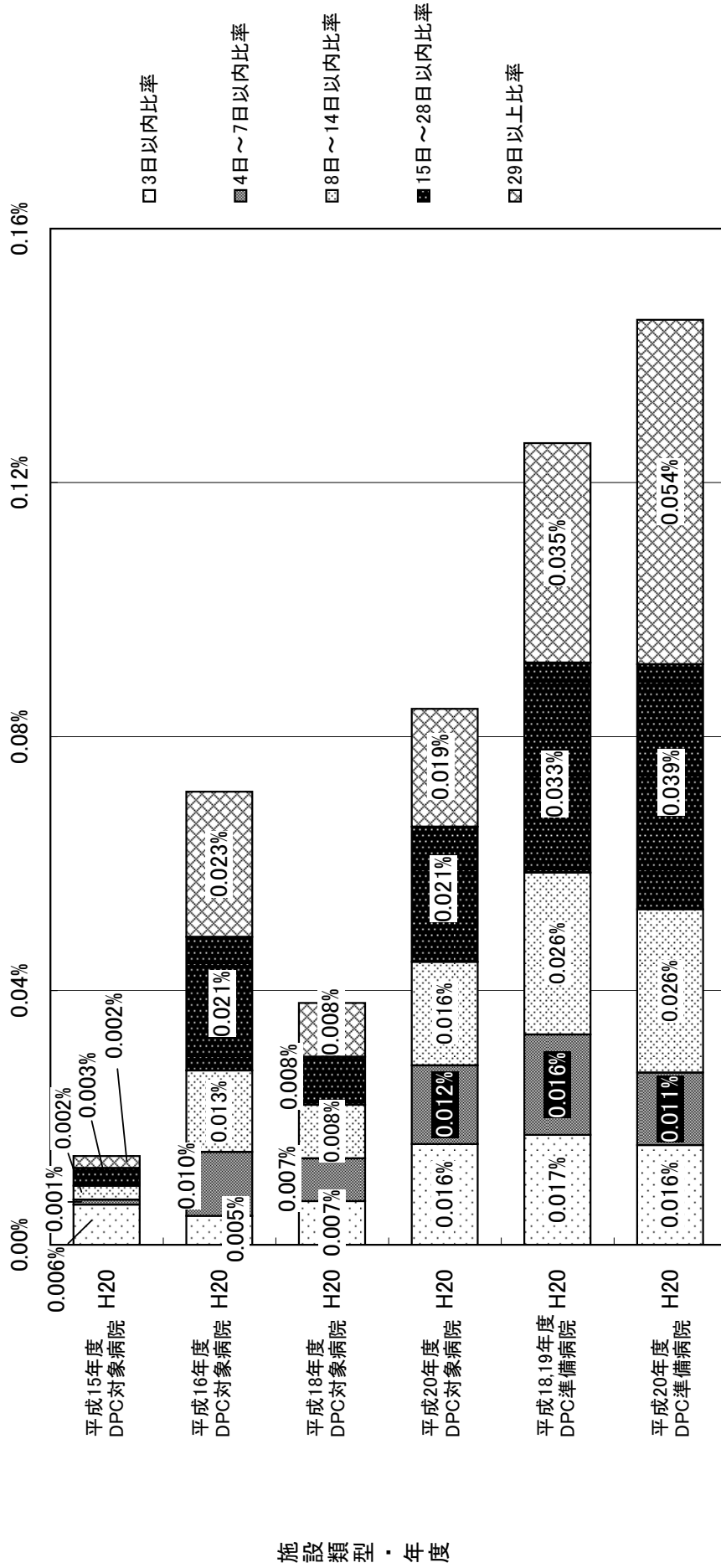




図表4-⑥-2 MDC別・再転棟割合



図表4-⑦ 前回一般病棟から今回一般病棟への転棟期間別の退院症例に対する再転棟比率



図表5 年度別・再入院率

施設類型	施設名	H14再入院率	H15再入院率	H16再入院率	H17再入院率	H18再入院率	H19再入院率	H20再入院率
平成15年度DPC対象病院	札幌医科大学附属病院	6.1%	9.9%	11.1%	15.5%	14.6%	13.2%	13.4%
平成15年度DPC対象病院	北海道大学病院	8.1%	10.2%	7.9%	8.9%	10.5%	11.0%	12.6%
平成15年度DPC対象病院	旭川医科大学病院	4.4%	8.5%	8.5%	6.9%	9.2%	9.1%	10.0%
平成15年度DPC対象病院	弘前大学医学部附属病院	5.4%	6.6%	6.3%	6.7%	7.0%	7.9%	7.5%
平成15年度DPC対象病院	岩手医科大学附属病院	7.1%	6.5%	8.5%	9.3%	8.4%	8.5%	10.6%
平成15年度DPC対象病院	東北大学病院	10.0%	11.4%	10.5%	12.0%	12.6%	11.6%	12.7%
平成15年度DPC対象病院	秋田大学医学部附属病院	7.4%	9.0%	10.0%	11.3%	9.4%	15.2%	12.0%
平成15年度DPC対象病院	国立大学法人山形大学医学部附属病院	6.3%	6.4%	7.4%	7.8%	9.8%	10.8%	12.7%
平成15年度DPC対象病院	公立大学法人福島県立医科大学附属病院	6.3%	7.1%	8.9%	9.5%	7.1%	12.9%	13.7%
平成15年度DPC対象病院	筑波大学附属病院	9.2%	11.4%	11.1%	11.1%	12.2%	11.8%	14.0%
平成15年度DPC対象病院	自治医科大学附属病院	9.3%	10.2%	10.3%	11.1%	11.0%	10.4%	10.7%
平成15年度DPC対象病院	福岛医科大学病院	9.1%	8.8%	9.8%	10.8%	12.3%	11.7%	13.0%
平成15年度DPC対象病院	国立大学法人群馬大学医学部附属病院	10.7%	8.4%	8.9%	7.8%	8.8%	8.9%	10.6%
平成15年度DPC対象病院	埼玉医科大学病院	12.8%	12.8%	11.5%	12.8%	11.1%	6.7%	5.8%
平成15年度DPC対象病院	防衛医科大学校病院	8.3%	11.0%	12.2%	13.4%	11.4%	9.4%	11.2%
平成15年度DPC対象病院	千葉大学医学部附属病院	6.9%	7.9%	10.8%	13.3%	10.5%	12.1%	12.9%
平成15年度DPC対象病院	東京慈恵会医科大学附属病院	7.3%	7.4%	8.7%	8.5%	11.2%	10.8%	10.6%
平成15年度DPC対象病院	東京医科大学病院	10.2%	12.3%	12.1%	10.9%	11.5%	10.6%	10.9%
平成15年度DPC対象病院	東京女子医科大学病院	6.2%	7.6%	7.5%	8.4%	7.2%	7.7%	7.9%
平成15年度DPC対象病院	慶應義塾大学病院	8.9%	8.3%	10.7%	12.1%	11.8%	12.7%	13.1%
平成15年度DPC対象病院	日本医科大学付属病院	6.1%	7.9%	8.3%	7.9%	8.1%	9.7%	9.1%
平成15年度DPC対象病院	順天堂大学医学部附属順天堂医院	7.1%	8.5%	6.9%	7.7%	7.6%	8.3%	8.4%
平成15年度DPC対象病院	昭和大学病院	5.5%	6.0%	9.8%	9.6%	9.5%	9.6%	10.5%
平成15年度DPC対象病院	東邦大学医療センター大森病院	5.1%	7.7%	6.7%	8.8%	8.8%	8.1%	9.7%
平成15年度DPC対象病院	日本大学医学部附属板橋病院	7.2%	10.0%	9.1%	9.4%	9.9%	10.2%	10.5%
平成15年度DPC対象病院	帝京大学医学部附属病院	5.5%	5.6%	6.5%	7.2%	7.9%	9.0%	12.1%
平成15年度DPC対象病院	杏林大学医学部付属病院	8.8%	11.1%	12.1%	12.8%	14.0%	12.6%	14.6%
平成15年度DPC対象病院	国立がんセンター中央病院	22.6%	21.3%	23.6%	26.4%	23.9%	26.0%	
平成15年度DPC対象病院	東京医科歯科大学医学部附属病院	10.3%	12.1%	14.4%	13.6%	12.4%	12.1%	11.9%
平成15年度DPC対象病院	東京大学医学部附属病院	8.7%	9.7%	9.2%	14.1%	17.0%	17.0%	18.1%
平成15年度DPC対象病院	公立大学法人 横浜市立大学附属病院	9.7%	9.7%	11.3%	17.7%	16.6%	17.1%	13.3%
平成15年度DPC対象病院	北里大学病院	9.4%	11.0%	12.8%	13.4%	13.7%	13.2%	13.9%
平成15年度DPC対象病院	東海大学医学部付属病院	8.5%	9.8%	12.3%	16.5%	17.9%	18.6%	18.8%
平成15年度DPC対象病院	聖マリアンナ医科大学病院	8.6%	7.9%	10.1%	11.2%	12.1%	12.3%	11.8%
平成15年度DPC対象病院	新潟大学医学部総合病院	4.4%	9.0%	10.2%	11.3%	9.6%	9.8%	8.3%
平成15年度DPC対象病院	国立大学法人富山大学附属病院	7.8%	8.5%	10.2%	10.5%	12.7%	11.8%	14.8%
平成15年度DPC対象病院	金沢医科大学病院	8.3%	8.0%	7.0%	8.6%	7.6%	7.7%	8.5%
平成15年度DPC対象病院	金沢大学附属病院	8.0%	9.2%	10.5%	10.9%	9.6%	10.5%	11.5%
平成15年度DPC対象病院	福井大学医学部附属病院	5.5%	7.3%	6.8%	7.8%	8.8%	11.5%	10.8%
平成15年度DPC対象病院	山梨大学医学部附属病院	7.4%	9.3%	6.9%	8.1%	8.7%	7.7%	9.1%
平成15年度DPC対象病院	国立大学法人 信州大学医学部附属病院	8.3%	9.8%	15.2%	12.6%	14.4%	13.5%	13.3%
平成15年度DPC対象病院	国立大学法人 岐阜大学医学部附属病院	11.3%	12.7%	10.0%	15.0%	17.7%	16.1%	14.6%
平成15年度DPC対象病院	浜松医科大学医学部附属病院	9.3%	12.2%	11.2%	11.2%	10.8%	10.4%	9.7%
平成15年度DPC対象病院	名古屋大学病院	6.7%	8.7%	9.7%	10.5%	10.0%	11.6%	12.5%
平成15年度DPC対象病院	藤田保健衛生大学病院	6.2%	7.7%	7.8%	8.1%	8.6%	9.2%	10.0%
平成15年度DPC対象病院	愛知医科大学病院	5.2%	6.8%	7.2%	10.2%	9.5%	10.1%	12.6%
平成15年度DPC対象病院	名古屋大学医学部附属病院	8.5%	11.8%	13.3%	15.3%	16.2%	16.7%	16.4%
平成15年度DPC対象病院	国立大学法人三重大学医学部附属病院	8.9%	12.6%	16.2%	14.8%	15.4%	17.0%	16.9%
平成15年度DPC対象病院	滋賀医科大学医学部附属病院	7.7%	6.9%	8.0%	9.7%	11.5%	12.1%	10.6%
平成15年度DPC対象病院	京都府立医科大学附属病院	5.1%	6.6%	7.7%	9.6%	10.4%	9.7%	9.6%
平成15年度DPC対象病院	京都大学医学部附属病院	8.5%	10.5%	8.9%	9.4%	10.9%	11.9%	12.7%
平成15年度DPC対象病院	大阪医科大学附属病院	5.2%	6.8%	8.3%	10.0%	11.0%	13.3%	12.7%
平成15年度DPC対象病院	大阪市立大学医学部附属病院	2.5%	6.5%	7.8%	8.2%	8.2%	7.8%	9.1%
平成15年度DPC対象病院	関西医科大学附属枚方病院	6.4%	8.0%	7.2%	8.9%	10.0%	11.1%	11.0%
平成15年度DPC対象病院	近畿大学医学部附属病院	8.5%	12.8%	14.1%	16.0%	16.2%	15.7%	16.2%
平成15年度DPC対象病院	国立循環器病センター	5.7%	7.1%	7.0%	7.7%	8.3%	9.6%	7.5%
平成15年度DPC対象病院	大阪大学医学部附属病院	4.8%	6.8%	6.7%	7.9%	9.7%	11.0%	11.4%
平成15年度DPC対象病院	兵庫医科大学病院	5.7%	9.0%	9.3%	10.0%	10.8%	12.1%	10.4%
平成15年度DPC対象病院	神戸大学医学部附属病院	6.5%	7.1%	6.4%	7.2%	7.7%	10.9%	12.2%
平成15年度DPC対象病院	奈良県立医科大学附属病院	3.9%	4.4%	4.9%	6.5%	8.0%	8.4%	7.6%
平成15年度DPC対象病院	和歌山県立医科大学附属病院	7.5%	8.0%	7.8%	7.9%	9.1%	7.7%	8.1%
平成15年度DPC対象病院	鳥取大学医学部附属病院	5.2%	7.8%	10.1%	12.9%	16.4%	14.2%	18.0%
平成15年度DPC対象病院	島根大学医学部附属病院	7.6%	9.3%	11.8%	14.4%	11.5%	11.8%	14.1%
平成15年度DPC対象病院	川崎医科大学附属病院	5.2%	9.4%	9.7%	9.4%	10.9%	9.8%	9.7%
平成15年度DPC対象病院	岡山大学病院	10.1%	9.5%	11.3%	10.7%	11.7%	12.3%	12.5%
平成15年度DPC対象病院	広島大学病院	7.6%	9.8%	7.9%	9.7%	10.2%	12.0%	11.4%
平成15年度DPC対象病院	山口大学医学部附属病院	9.2%	10.7%	10.8%	11.6%	11.9%	13.9%	13.9%
平成15年度DPC対象病院	徳島大学病院	6.7%	7.8%	10.1%	11.7%	11.7%	13.0%	13.6%
平成15年度DPC対象病院	香川大学医学部附属病院	4.9%	6.1%	6.5%	6.0%	7.2%	7.7%	8.2%
平成15年度DPC対象病院	愛媛大学医学部附属病院	5.5%	5.9%	7.1%	8.3%	9.1%	11.2%	11.1%
平成15年度DPC対象病院	高知大学医学部附属病院	7.8%	12.8%	11.3%	10.6%	11.2%	12.5%	14.1%
平成15年度DPC対象病院	福岡大学病院	6.9%	9.4%	8.6%	8.6%	9.7%	8.5%	9.3%
平成15年度DPC対象病院	久留米大学病院	6.9%	8.3%	8.6%	8.6%	8.0%	8.6%	9.6%
平成15年度DPC対象病院	産業医科大学病院	8.8%	10.1%	12.1%	11.0%	9.8%	9.9%	11.5%
平成15年度DPC対象病院	九州大学病院	15.8%	16.1%	16.4%	15.6%	16.1%	15.3%	15.0%
平成15年度DPC対象病院	佐賀大学医学部附属病院	7.4%	6.6%	6.4%	7.5%	6.4%	7.7%	7.1%
平成15年度DPC対象病院	長崎大学医学部・歯学部附属病院	6.9%	7.1%	8.2%	7.7%	10.7%	10.9%	11.7%
平成15年度DPC対象病院	熊本大学医学部附属病院	9.5%	12.2%	13.3%	15.8%	18.3%	17.3%	17.2%
平成15年度DPC対象病院	大分大学医学部附属病院	10.9%	12.5%	15.2%	14.0%	12.4%	12.6%	13.3%
平成15年度DPC対象病院	宮崎大学医学部附属病院	7.2%	9.3%	8.0%	8.7%	8.9%	9.9%	9.8%
平成15年度DPC対象病院	鹿児島大学病院	5.6%	7.4%	8.4%	8.4%	8.4%	9.9%	11.5%
平成15年度DPC対象病院	琉球大学医学部附属病院	9.5%	9.1%	11.5%	12.6%	11.4%	13.5%	13.5%

図表5 年度別・再入院率

施設類型	施設名	H14再入院率	H15再入院率	H16再入院率	H17再入院率	H18再入院率	H19再入院率	H20再入院率
平成16年度DPC対象病院	医療法人袖心会病院		6.5%	4.3%	3.8%	3.8%	5.3%	4.2%
平成16年度DPC対象病院	北海道社会保険病院			10.3%	10.2%	11.5%	10.6%	14.1%
平成16年度DPC対象病院	札幌社会保険総合病院			8.7%	9.3%	7.6%	10.3%	9.7%
平成16年度DPC対象病院	医療法人 漢仁会手稲漢仁会病院		9.6%	9.4%	9.2%	12.1%	11.4%	11.1%
平成16年度DPC対象病院	医療法人 母恋 日額記念病院		18.5%	21.8%	26.2%	17.8%	14.4%	14.0%
平成16年度DPC対象病院	医療法人社団 新日鐵室蘭総合病院		1.8%	8.9%	9.9%	8.6%	13.4%	12.8%
平成16年度DPC対象病院	仙台社会保険病院			8.7%	9.5%	10.1%	7.6%	9.3%
平成16年度DPC対象病院	東北厚生年金病院			8.8%	11.5%	11.6%	12.7%	11.0%
平成16年度DPC対象病院	宮城社会保険病院			6.0%	7.2%	8.0%	9.8%	9.4%
平成16年度DPC対象病院	独立行政法人国立病院機構仙台医療センター		7.6%	9.3%	11.6%	13.2%	12.4%	12.4%
平成16年度DPC対象病院	財団法人竹田総合病院		10.9%	9.9%	8.6%	12.8%	12.5%	14.0%
平成16年度DPC対象病院	社会保険一本松病院			10.3%	11.5%	12.7%	10.0%	14.7%
平成16年度DPC対象病院	株式会社日立製作所 日立総合病院		7.8%	10.6%	12.1%	13.4%	11.6%	12.8%
平成16年度DPC対象病院	医療法人社団 筑波記念会 筑波記念病院		8.1%	8.4%	8.9%	7.5%	8.5%	9.4%
平成16年度DPC対象病院	社会保険群馬中央総合病院			6.7%	6.5%	7.2%	8.8%	10.0%
平成16年度DPC対象病院	医療法人社団輝城会沼田脳神経外科循環器科病院		10.8%	14.7%	10.3%	13.3%	12.3%	11.7%
平成16年度DPC対象病院	埼玉協同病院		4.0%	7.6%	9.2%	7.4%	10.5%	9.3%
平成16年度DPC対象病院	社会保険大宮総合病院			9.6%	9.2%	10.0%	11.0%	12.2%
平成16年度DPC対象病院	医療法人社団東光会戸田中央総合病院		5.6%	6.5%	7.7%	8.8%	9.2%	9.2%
平成16年度DPC対象病院	独立行政法人国立病院機構埼玉病院		11.4%	12.2%	13.4%	10.7%	11.6%	12.0%
平成16年度DPC対象病院	医療法人教養会亀田総合病院		10.7%	10.0%	11.5%	12.7%	12.1%	11.9%
平成16年度DPC対象病院	独立行政法人国立病院機構千葉医療センター		8.3%	9.4%	11.9%	11.2%	13.6%	12.7%
平成16年度DPC対象病院	社会保険中央総合病院			6.8%	5.9%	7.5%	9.3%	9.7%
平成16年度DPC対象病院	城東社会保険病院			10.9%	7.4%	5.8%	9.4%	6.5%
平成16年度DPC対象病院	東芝病院		8.4%	9.0%	9.7%	9.1%	10.7%	10.9%
平成16年度DPC対象病院	東京医療生活協同組合中野総合病院		5.6%	6.0%	6.3%	5.7%	5.8%	5.8%
平成16年度DPC対象病院	医療法人財団河北総合病院		2.7%	5.1%	6.3%	7.6%	7.2%	8.9%
平成16年度DPC対象病院	社会保険横浜中央病院			8.2%	4.7%	9.3%	7.9%	6.4%
平成16年度DPC対象病院	川崎社会保険病院			10.6%	9.1%	6.0%	9.6%	11.3%
平成16年度DPC対象病院	南砺市民病院		11.3%	11.2%	10.8%	11.4%	12.3%	13.5%
平成16年度DPC対象病院	金沢社会保険病院			11.3%	8.5%	6.8%	9.4%	9.0%
平成16年度DPC対象病院	社会保険山梨病院			8.6%	8.5%	10.7%	10.2%	10.7%
平成16年度DPC対象病院	岐阜社会保険病院		8.7%	8.9%	8.5%	11.8%	7.8%	10.4%
平成16年度DPC対象病院	社会福祉法人聖隷福祉事業団総合病院聖隷浜松病院		10.7%	9.3%	8.8%	8.8%	9.5%	11.0%
平成16年度DPC対象病院	社会保険中京病院			11.0%	10.3%	10.3%	11.1%	12.3%
平成16年度DPC対象病院	医療法人社団 洛和会 洛和会青羽病院		9.4%	10.3%	10.4%	10.7%	9.1%	10.3%
平成16年度DPC対象病院	医療法人橋会 東住吉森本病院		6.5%	7.2%	7.2%	5.9%	6.8%	6.0%
平成16年度DPC対象病院	医療法人蒼龍会井上病院		13.6%	12.5%	13.4%	15.5%	11.7%	10.3%
平成16年度DPC対象病院	松下記念病院		7.3%	9.3%	8.3%	10.2%	9.7%	9.6%
平成16年度DPC対象病院	健康保険組合連合会大阪中央病院		8.3%	11.8%	10.0%	9.7%	8.0%	8.4%
平成16年度DPC対象病院	医療法人若弘会若草第一病院		6.3%	6.2%	7.5%	8.6%	6.1%	7.4%
平成16年度DPC対象病院	星ヶ丘厚生年金病院			9.2%	9.2%	8.5%	9.4%	8.3%
平成16年度DPC対象病院	独立行政法人国立病院機構大阪南医療センター		12.5%	14.0%	17.1%	17.4%	15.1%	20.2%
平成16年度DPC対象病院	医療法人伯鳳会赤穂中央病院		5.6%	9.5%	9.7%	8.8%	9.4%	9.1%
平成16年度DPC対象病院	独立行政法人国立病院機構神戸医療センター		4.1%	5.9%	5.2%	5.0%	7.0%	7.7%
平成16年度DPC対象病院	独立行政法人国立病院機構南和歌山医療センター		4.6%	6.3%	6.4%	8.6%	12.0%	10.1%
平成16年度DPC対象病院	財団法人操風会岡山旭東病院		5.1%	4.9%	5.0%	5.6%	4.5%	4.8%
平成16年度DPC対象病院	財団法人倉敷中央病院		10.3%	10.6%	11.6%	13.0%	14.4%	14.0%
平成16年度DPC対象病院	独立行政法人国立病院機構岡山医療センター		6.1%	9.3%	11.1%	12.9%	15.8%	14.2%
平成16年度DPC対象病院	マツダ株式会社 マツダ病院		6.0%	6.6%	7.4%	7.9%	7.6%	6.3%
平成16年度DPC対象病院	総合病院社会保険徳山中央病院			9.8%	9.8%	10.1%	11.7%	10.3%
平成16年度DPC対象病院	健康保険鳴門病院			8.5%	8.9%	7.8%	7.7%	7.8%
平成16年度DPC対象病院	医療法人雪ノ聖母会 聖マリア病院		8.5%	7.4%	7.1%	7.5%	7.3%	7.7%
平成16年度DPC対象病院	社会保険久留米第一病院			17.0%	20.3%	21.4%	20.0%	24.7%
平成16年度DPC対象病院	飯塚病院		11.0%	12.5%	10.6%	11.3%	9.9%	10.9%
平成16年度DPC対象病院	独立行政法人国立病院機構九州医療センター		11.2%	14.9%	17.5%	19.1%	16.5%	16.0%
平成16年度DPC対象病院	佐賀社会保険病院			5.2%	5.5%	8.1%	8.1%	9.1%
平成16年度DPC対象病院	健康保険諫早総合病院		8.0%	8.1%	7.2%	9.9%	11.7%	12.2%
平成16年度DPC対象病院	健康保険八代総合病院			8.2%	9.2%	7.5%	10.1%	10.0%
平成16年度DPC対象病院	健康保険人吉総合病院			8.9%	8.6%	11.0%	8.6%	8.3%
平成16年度DPC対象病院	健康保険天草中央総合病院			6.3%	10.1%	10.4%	11.7%	15.3%
平成16年度DPC対象病院	特定医療法人敬愛会 中頭病院		7.9%	9.1%	7.6%	8.6%	9.8%	10.0%



図表5 年度別・再入院率

施設類型	施設名	H14再入院率	H15再入院率	H16再入院率	H17再入院率	H18再入院率	H19再入院率	H20再入院率
平成18年度DPC対象病院	医療法人愛仁会 高槻病院	10.5%	8.3%	7.8%	10.5%	8.3%	7.8%	10.5%
平成18年度DPC対象病院	医療法人 愛仁会 千船病院	7.3%	6.8%	5.8%	6.7%	7.3%	6.8%	5.8%
平成18年度DPC対象病院	地方独立行政法人 大阪府立病院機構 大阪府立成人病センター	15.4%	17.0%	17.8%	19.5%	15.4%	17.0%	17.8%
平成18年度DPC対象病院	大阪警察病院	10.3%	10.7%	12.7%	12.1%	10.3%	10.7%	12.7%
平成18年度DPC対象病院	財団法人 日本生命済生会附属 日生病院	9.1%	8.1%	8.9%	8.7%	9.1%	8.1%	8.9%
平成18年度DPC対象病院	医療法人きつこう会 総合病院多根病院	7.5%	7.0%	7.4%	9.5%	7.5%	7.0%	7.4%
平成18年度DPC対象病院	医療法人 美杉会 佐藤病院	6.9%	7.9%	10.3%	6.8%	6.9%	7.9%	10.3%
平成18年度DPC対象病院	淀川キリスト教病院	9.3%	8.9%	9.0%	8.8%	9.3%	8.9%	9.0%
平成18年度DPC対象病院	財団法人 住友病院	9.6%	10.2%	10.2%	12.4%	9.6%	10.2%	10.2%
平成18年度DPC対象病院	財団法人 田附農会 北野病院	8.4%	11.0%	9.2%	8.9%	8.4%	11.0%	9.2%
平成18年度DPC対象病院	医療法人財団 阪南医療福祉センター 阪南中央病院	8.5%	8.5%	8.9%	7.4%	8.5%	8.5%	8.9%
平成18年度DPC対象病院	富田林病院	7.1%	9.5%	7.6%	7.5%	7.1%	9.5%	7.6%
平成18年度DPC対象病院	医療法人 宝生会 PL病院	7.3%	6.4%	8.1%	7.8%	7.3%	6.4%	8.1%
平成18年度DPC対象病院	医療法人徳洲会 八尾徳洲会総合病院	9.6%	9.0%	11.1%	10.3%	9.6%	9.0%	11.1%
平成18年度DPC対象病院	医療法人 医真会 医真会八尾総合病院	7.8%	7.3%	10.7%	8.9%	7.8%	7.3%	10.7%
平成18年度DPC対象病院	大阪厚生年金病院	9.5%	11.8%	12.6%	14.8%	9.5%	11.8%	12.6%
平成18年度DPC対象病院	大阪府済生会中津病院	7.4%	9.5%	8.8%	10.4%	7.4%	9.5%	8.8%
平成18年度DPC対象病院	社会福祉法人恩賜財団大阪府済生会吹田病院	11.8%	11.7%	12.0%	12.9%	11.8%	11.7%	12.0%
平成18年度DPC対象病院	其市立病院	9.1%	7.2%	8.2%	9.4%	9.1%	7.2%	8.2%
平成18年度DPC対象病院	市立堺病院	11.2%	6.8%	9.3%	10.3%	11.2%	6.8%	9.3%
平成18年度DPC対象病院	市立池田病院	9.6%	9.4%	10.5%	10.4%	9.6%	9.4%	10.5%
平成18年度DPC対象病院	独立行政法人国立病院機構大阪医療センター	15.8%	14.1%	15.1%	14.9%	15.8%	14.1%	15.1%
平成18年度DPC対象病院	医療法人社団 甲友会 西宮協立脳神経外科病院	5.6%	5.6%	5.6%	5.0%	5.6%	5.6%	5.6%
平成18年度DPC対象病院	医療法人社団 清和会 世生病院	5.4%	5.9%	6.8%	7.3%	5.4%	5.9%	6.8%
平成18年度DPC対象病院	社団法人明石市医師会立 明石医療センター	8.0%	9.3%	7.3%	9.3%	8.0%	9.3%	7.3%
平成18年度DPC対象病院	独立行政法人労働者健康福祉機構 関西労災病院	8.5%	9.2%	10.9%	12.2%	8.5%	9.2%	10.9%
平成18年度DPC対象病院	総合病院 姫路聖マリア病院	7.0%	9.3%	9.8%	9.9%	7.0%	9.3%	9.8%
平成18年度DPC対象病院	兵庫県立姫路循環器病センター	7.1%	6.1%	7.0%	8.4%	7.1%	6.1%	7.0%
平成18年度DPC対象病院	姫路赤十字病院	18.6%	12.9%	14.5%	16.1%	18.6%	12.9%	14.5%
平成18年度DPC対象病院	赤穂市民病院	9.7%	13.2%	15.0%	15.0%	9.7%	13.2%	15.0%
平成18年度DPC対象病院	神戸アドベント病院	7.7%	5.7%	5.0%	7.5%	7.7%	5.7%	5.0%
平成18年度DPC対象病院	社会保険神戸中央病院	9.4%	8.6%	8.3%	10.4%	9.4%	8.6%	8.3%
平成18年度DPC対象病院	神戸赤十字病院	8.7%	10.5%	8.3%	10.6%	8.7%	10.5%	8.3%
平成18年度DPC対象病院	独立行政法人国立病院機構姫路医療センター	20.9%	17.1%	15.6%	17.1%	20.9%	17.1%	15.6%
平成18年度DPC対象病院	奈良社会保険病院	8.5%	11.7%	10.6%	9.7%	8.5%	11.7%	10.6%
平成18年度DPC対象病院	社会福祉法人恩賜財団済生会中和病院	11.0%	8.8%	9.0%	8.6%	11.0%	8.8%	9.0%
平成18年度DPC対象病院	樺本市民病院	9.5%	6.8%	6.4%	7.2%	9.5%	6.8%	6.4%
平成18年度DPC対象病院	島根県立中央病院	10.3%	9.9%	10.0%	10.0%	10.3%	9.9%	10.0%
平成18年度DPC対象病院	特定医療法人 濲仁会 岡山中央病院	8.3%	8.9%	9.5%	10.3%	8.3%	8.9%	9.5%
平成18年度DPC対象病院	岡山済生会総合病院	10.1%	8.2%	9.8%	9.6%	10.1%	8.2%	9.8%
平成18年度DPC対象病院	総合病院岡山赤十字病院	7.2%	8.0%	8.7%	9.9%	7.2%	8.0%	8.7%
平成18年度DPC対象病院	県立広島病院	9.5%	8.7%	7.7%	8.1%	9.5%	8.7%	7.7%
平成18年度DPC対象病院	国家公務員共済組合連合会 広島記念病院	7.6%	6.4%	8.2%	9.4%	7.6%	6.4%	8.2%
平成18年度DPC対象病院	国家公務員共済組合連合会 呉共済病院	12.2%	12.8%	12.7%	12.7%	12.2%	12.8%	12.7%
平成18年度DPC対象病院	独立行政法人国立病院機構呉医療センター	18.9%	16.4%	14.5%	16.4%	18.9%	16.4%	14.5%
平成18年度DPC対象病院	独立行政法人 国立病院機構 岩国医療センター	11.3%	11.6%	11.2%	11.3%	11.3%	11.6%	11.2%
平成18年度DPC対象病院	徳島県立中央病院	8.5%	9.4%	9.1%	8.7%	8.5%	9.4%	9.1%
平成18年度DPC対象病院	徳島赤十字病院	11.7%	12.9%	12.6%	11.1%	11.7%	12.9%	12.6%
平成18年度DPC対象病院	社会医療法人財団大樹会 総合病院 回生病院	8.4%	7.7%	9.5%	9.9%	8.4%	7.7%	9.5%
平成18年度DPC対象病院	高松赤十字病院	6.5%	7.5%	8.3%	8.5%	6.5%	7.5%	8.3%
平成18年度DPC対象病院	独立行政法人 労働者健康福祉機構 香川労災病院	6.8%	7.2%	7.9%	7.2%	6.8%	7.2%	7.9%
平成18年度DPC対象病院	愛媛労災病院	7.5%	12.4%	13.3%	12.4%	7.5%	12.4%	13.3%
平成18年度DPC対象病院	医療法人近森会 近森病院	7.0%	7.9%	6.7%	6.3%	7.0%	7.9%	6.7%
平成18年度DPC対象病院	高知赤十字病院	7.4%	9.6%	7.3%	7.9%	7.4%	9.6%	7.3%
平成18年度DPC対象病院	医療法人 原三信病院	9.1%	11.1%	13.5%	11.9%	9.1%	11.1%	13.5%
平成18年度DPC対象病院	福岡市民病院	9.5%	9.9%	9.1%	13.6%	9.5%	9.9%	9.1%
平成18年度DPC対象病院	国家公務員共済組合連合会 浜の町病院	14.9%	9.9%	9.5%	12.1%	14.9%	9.9%	9.5%
平成18年度DPC対象病院	福岡県済生会福岡総合病院	8.5%	9.4%	7.9%	9.8%	8.5%	9.4%	7.9%
平成18年度DPC対象病院	社会医療法人 大成会 福岡記念病院	5.5%	4.9%	5.8%	7.3%	5.5%	4.9%	5.8%
平成18年度DPC対象病院	公立学校共済組合 九州中央病院	16.5%	11.3%	13.7%	13.1%	16.5%	11.3%	13.7%
平成18年度DPC対象病院	公立八女総合病院	6.9%	8.5%	8.7%	11.2%	6.9%	8.5%	8.7%
平成18年度DPC対象病院	医療法人天祥会 新古賀病院	5.9%	8.8%	10.4%	12.4%	5.9%	8.8%	10.4%
平成18年度DPC対象病院	医療法人 社団高邦会 高木病院	5.6%	9.3%	6.5%	8.1%	5.6%	9.3%	6.5%
平成18年度DPC対象病院	新日鐵八幡記念病院	14.1%	13.6%	13.3%	13.4%	14.1%	13.6%	13.3%
平成18年度DPC対象病院	九州厚生年金病院	14.6%	12.7%	13.2%	14.1%	14.6%	12.7%	13.2%
平成18年度DPC対象病院	医療法人財団 池友会 新行橋病院	6.5%	7.1%	5.9%	6.0%	6.5%	7.1%	5.9%
平成18年度DPC対象病院	医療法人祐愛会 織田病院	8.5%	7.4%	7.5%	10.4%	8.5%	7.4%	7.5%
平成18年度DPC対象病院	佐賀県立病院好生館	11.4%	11.3%	12.1%	11.5%	11.4%	11.3%	12.1%
平成18年度DPC対象病院	独立行政法人国立病院機構嬉野医療センター	6.8%	10.5%	10.0%	11.5%	6.8%	10.5%	10.0%
平成18年度DPC対象病院	医療法人 白十字会 佐世保中央病院	7.8%	11.9%	12.2%	11.6%	7.8%	11.9%	12.2%
平成18年度DPC対象病院	独立行政法人国立病院機構長崎医療センター	16.9%	16.5%	15.4%	14.5%	16.9%	16.5%	15.4%
平成18年度DPC対象病院	長崎労災病院	6.2%	6.6%	7.3%	6.1%	6.2%	6.6%	7.3%
平成18年度DPC対象病院	長崎市立市民病院	10.5%	10.2%	11.9%	9.6%	10.5%	10.2%	11.9%
平成18年度DPC対象病院	社団法人地域医療振興協会 市立大村市民病院	6.1%	8.1%	8.6%	6.9%	6.1%	8.1%	8.6%
平成18年度DPC対象病院	日本赤十字社長崎原爆病院	9.1%	11.9%	11.9%	14.4%	9.1%	11.9%	11.9%
平成18年度DPC対象病院	佐世保市立総合病院	21.3%	17.9%	18.8%	17.6%	21.3%	17.9%	18.8%
平成18年度DPC対象病院	独立行政法人国立病院機構熊本医療センター	14.6%	13.7%	14.3%	11.3%	14.6%	13.7%	14.3%
平成18年度DPC対象病院	熊本赤十字病院	8.4%	9.3%	9.2%	9.8%	8.4%	9.3%	9.2%
平成18年度DPC対象病院	熊本市立熊本市民病院	12.5%	11.9%	12.5%	10.5%	12.5%	11.9%	12.5%
平成18年度DPC対象病院	国家公務員共済組合連合会 熊本中央病院	8.6%	9.1%	9.4%	9.6%	8.6%	9.1%	9.4%
平成18年度DPC対象病院	国保水俣市立総合医療センター	7.1%	8.2%	7.9%	9.4%	7.1%	8.2%	7.9%
平成18年度DPC対象病院	済生会熊本病院	8.5%	7.9%	8.8%	10.7%	8.5%	7.9%	8.8%
平成18年度DPC対象病院	医療法人敬和会 大分岡病院	8.1%	8.5%	9.5%	9.8%	8.1%	8.5%	9.5%
平成18年度DPC対象病院	国家公務員共済組合連合会 新別府病院	9.2%	9.7%	9.3%	8.2%	9.2%	9.7%	9.3%
平成18年度DPC対象病院	健康保険南海病院	16.1%	9.4%	11.4%	8.8%	16.1%	9.4%	11.4%
平成18年度DPC対象病院	社団法人鹿児島共済会 南風病院	25.9%	22.9%	25.0%	15.9%	25.9%	22.9%	25.0%
平成18年度DPC対象病院	財団法人 慈愛会 今村病院分院	9.4%	12.0%	13.0%	9.2%	9.4%	12.0%	13.0%
平成18年度DPC対象病院	今村病院	15.0%	18.7%	14.7%	14.7%	15.0%	18.7%	14.7%
平成18年度DPC対象病院	特別医療法人 聖医会 サザン・リレーション病院	8.5%	3.5%	3.3%	4.8%	8.5%	3.5%	3.3%
平成18年度DPC対象病院	川内市医師会立市民病院	6.6%	8.4%	8.3%	10.8%	6.6%	8.4%	8.3%
平成18年度DPC対象病院	特定医療法人仁愛会 浦添総合病院	9.5%	9.0%	8.6%	10.4%	9.5%	9.0%	8.6%
平成18年度DPC対象病院	医療法人友愛会 豊見城中央病院	8.2%	9.7%	9.3%	8.9%	8.2%	9.7%	9.3%
平成18年度DPC対象病院	医療法人かりゆし会 ハートライン病院	10.8%	9.7%	10.1%	10.3%	10.8%	9.7%	10.1%







図表5 年度別・再入院率

施設類型	施設名	H14再入院率	H15再入院率	H16再入院率	H17再入院率	H18再入院率	H19再入院率	H20再入院率
平成20年度DPC対象病院	医療法人普真会 ベリタス病院		8.3%	8.4%	5.7%			
平成20年度DPC対象病院	公立学校共済組合近畿中央病院		8.9%	6.9%	6.9%			
平成20年度DPC対象病院	公立豊岡病院組合立豊岡病院		9.7%	9.9%	9.8%			
平成20年度DPC対象病院	済生会 兵庫県病院		9.3%	8.6%	7.9%			
平成20年度DPC対象病院	独立行政法人 労働者健康福祉機構 神戸労災病院		8.7%	7.6%	9.2%			
平成20年度DPC対象病院	医療法人新生会 総合病院高の原中央病院		8.3%	10.4%	4.8%			
平成20年度DPC対象病院	社会福祉法人恩賜財団済生会奈良病院		9.8%	7.0%	11.0%			
平成20年度DPC対象病院	近畿大学医学部奈良病院		10.3%	8.3%	10.3%			
平成20年度DPC対象病院	国保中央病院		6.2%	7.2%	6.4%			
平成20年度DPC対象病院	医療法人平成記念病院		4.4%	5.9%	5.5%			
平成20年度DPC対象病院	公立那賀病院		9.6%	10.7%	14.6%			
平成20年度DPC対象病院	国保日高総合病院		5.5%	6.5%	7.6%			
平成20年度DPC対象病院	鳥取県立中央病院		12.3%	12.8%	11.6%			
平成20年度DPC対象病院	鳥取市立病院		9.3%	9.8%	11.2%			
平成20年度DPC対象病院	松江赤十字病院		9.7%	10.2%	13.8%			
平成20年度DPC対象病院	独立行政法人国立病院機構 浜田医療センター		15.2%	14.0%	15.0%			
平成20年度DPC対象病院	総合病院岡山協立病院		7.9%	6.8%	7.8%			
平成20年度DPC対象病院	総合病院 水島協同病院		14.8%	11.1%	12.2%			
平成20年度DPC対象病院	財団法人津山慈風会 津山中央病院		7.6%	7.2%	8.8%			
平成20年度DPC対象病院	医療法人社団清和会 笠岡第一病院		7.7%	8.3%	6.5%			
平成20年度DPC対象病院	独立行政法人 労働者健康福祉機構 岡山労災病院		9.3%	8.8%	10.1%			
平成20年度DPC対象病院	中国電力株式会社 中電病院		3.9%	5.5%	6.3%			
平成20年度DPC対象病院	広島市立広島市民病院		6.9%	6.9%	8.6%			
平成20年度DPC対象病院	医療法人 あかぬ会 土谷総合病院		7.7%	7.8%	9.8%			
平成20年度DPC対象病院	広島赤十字・原爆病院		13.8%	16.3%	17.4%			
平成20年度DPC対象病院	翠清会福川病院		2.7%	3.1%	5.0%			
平成20年度DPC対象病院	医療法人社団おると会浜脇整形外科病院		0.7%	2.8%	1.5%			
平成20年度DPC対象病院	広島市立安佐市民病院		6.3%	7.2%	8.4%			
平成20年度DPC対象病院	医療法人社団 一陽会 原田病院		11.1%	10.8%	12.2%			
平成20年度DPC対象病院	独立行政法人労働者健康福祉機構中国労災病院		6.4%	7.4%	8.3%			
平成20年度DPC対象病院	医療法人社団仁慈会 安田病院		8.0%	9.2%	10.3%			
平成20年度DPC対象病院	総合病院 三原赤十字病院		11.1%	13.3%	12.7%			
平成20年度DPC対象病院	広島県厚生農業協同組合連合会 尾道総合病院		8.1%	10.1%	10.9%			
平成20年度DPC対象病院	尾道市立市民病院		9.6%	10.5%	10.8%			
平成20年度DPC対象病院	福山市民病院		13.5%	13.9%	14.1%			
平成20年度DPC対象病院	社会保険下関厚生病院		9.7%	8.9%	9.9%			
平成20年度DPC対象病院	総合病院山口赤十字病院		9.4%	10.2%	9.1%			
平成20年度DPC対象病院	岩国市医療センター医師会病院		10.4%	9.6%	11.3%			
平成20年度DPC対象病院	独立行政法人 労働者健康福祉機構 山口労災病院		10.0%	10.2%	7.7%			
平成20年度DPC対象病院	徳島市民病院		9.2%	10.5%	12.6%			
平成20年度DPC対象病院	総合病院坂出市立病院		9.6%	8.6%	13.1%			
平成20年度DPC対象病院	国家公務員共済組合連合会 高松病院		13.6%	18.3%	15.4%			
平成20年度DPC対象病院	独立行政法人 国立病院機構 香川小児病院		6.5%	7.3%	7.4%			
平成20年度DPC対象病院	独立行政法人国立病院機構普通寺病院		9.9%	7.2%	8.3%			
平成20年度DPC対象病院	社会福祉法人 恩賜財団 済生会松山病院		14.0%	12.7%	11.9%			
平成20年度DPC対象病院	松山赤十字病院		13.9%	13.2%	11.9%			
平成20年度DPC対象病院	JA高知病院		6.2%	7.9%	7.7%			
平成20年度DPC対象病院	福岡和白病院		6.4%	8.3%	9.7%			
平成20年度DPC対象病院	千鳥橋病院		8.5%	9.1%	5.5%			
平成20年度DPC対象病院	宗像医師会病院		9.8%	9.8%	15.7%			
平成20年度DPC対象病院	西福岡病院		5.0%	7.4%	7.8%			
平成20年度DPC対象病院	福岡市立こども病院・感染症センター		4.2%	4.1%	5.0%			
平成20年度DPC対象病院	医療法人白十字会 白十字病院		6.9%	7.8%	8.2%			
平成20年度DPC対象病院	福岡赤十字病院		7.1%	8.9%	8.1%			
平成20年度DPC対象病院	医療法人徳洲会 福岡徳洲会病院		6.9%	6.4%	7.4%			
平成20年度DPC対象病院	福岡県済生会二日市病院		5.6%	4.9%	8.2%			
平成20年度DPC対象病院	福岡大学筑紫病院		6.5%	8.8%	9.6%			
平成20年度DPC対象病院	医療法人 天神会 古賀病院21		8.9%	10.8%	10.8%			
平成20年度DPC対象病院	筑後市立病院		8.4%	9.5%	13.7%			
平成20年度DPC対象病院	医療法人社団シマダ 嶋田病院		6.0%	6.7%	6.7%			
平成20年度DPC対象病院	医療法人聖峰会 田主丸中央病院		5.4%	6.8%	6.8%			
平成20年度DPC対象病院	大牟田市立総合病院		9.5%	8.7%	13.3%			
平成20年度DPC対象病院	医療法人朝仁会 米の山病院		6.2%	7.3%	8.6%			
平成20年度DPC対象病院	社会保険田川病院		5.1%	4.9%	6.3%			
平成20年度DPC対象病院	福岡新水巻病院		6.5%	6.7%	8.8%			
平成20年度DPC対象病院	医療法人共愛会 戸畑立立病院		8.9%	8.5%	7.4%			
平成20年度DPC対象病院	医療法人 社団 陽明会 小波瀬病院		8.4%	6.5%	8.8%			
平成20年度DPC対象病院	医療法人財団 池友会 新小文字病院		12.0%	10.4%	10.7%			
平成20年度DPC対象病院	健和大大手町病院		8.0%	6.2%	7.7%			
平成20年度DPC対象病院	北九州総合病院		6.2%	7.6%	8.4%			
平成20年度DPC対象病院	やよいがおか鹿毛病院		4.5%	6.9%	7.4%			
平成20年度DPC対象病院	白石共立病院		10.1%	8.3%	8.6%			
平成20年度DPC対象病院	社会福祉法人 恩賜財団 済生会唐津病院		11.7%	16.0%	9.8%			
平成20年度DPC対象病院	長崎記念病院		5.0%	6.3%	6.2%			
平成20年度DPC対象病院	医療法人 祥帥会 夢野記念病院		4.7%	5.3%	6.0%			
平成20年度DPC対象病院	医療法人栄和会泉川病院		11.0%	6.9%	10.4%			
平成20年度DPC対象病院	独立行政法人国立病院機構長崎神経医療センター		16.7%	17.0%	17.7%			
平成20年度DPC対象病院	国家公務員共済組合連合会 佐世保共済病院		8.5%	8.6%	10.3%			
平成20年度DPC対象病院	長崎県立島原病院		9.4%	10.4%	13.3%			
平成20年度DPC対象病院	社会福祉法人恩賜財団済生会支部長崎県済生会病院		7.2%	7.0%	6.2%			
平成20年度DPC対象病院	医療法人社団寿善会熊本機能病院		3.0%	2.6%	2.8%			
平成20年度DPC対象病院	高野病院		15.7%	11.3%	12.2%			
平成20年度DPC対象病院	熊本整形外科病院		3.4%	2.6%	1.8%			
平成20年度DPC対象病院	医療法人社団 熊本丸田会 熊本リハビリテーション病院		4.2%	4.8%	5.0%			
平成20年度DPC対象病院	独立行政法人 労働者健康福祉機構 熊本労災病院		7.1%	7.8%	9.9%			
平成20年度DPC対象病院	公立玉名中央病院		7.3%	6.0%	6.7%			
平成20年度DPC対象病院	医療法人財団 天心堂 へつぎ病院		7.7%	6.0%	5.3%			
平成20年度DPC対象病院	川島整形外科病院		5.8%	5.5%	3.5%			
平成20年度DPC対象病院	中津市立中津市民病院		13.8%	13.3%	14.1%			
平成20年度DPC対象病院	大分赤十字病院		13.4%	13.5%	15.5%			
平成20年度DPC対象病院	大分県立病院		13.9%	14.0%	15.9%			
平成20年度DPC対象病院	(財)潤和リハビリテーション振興財団潤和会記念病院		12.6%	10.3%	14.1%			
平成20年度DPC対象病院	医療法人 同心会 古賀総合病院		10.3%	12.3%	9.0%			
平成20年度DPC対象病院	県立延岡病院		10.0%	9.7%	9.3%			
平成20年度DPC対象病院	今給黎総合病院		8.6%	9.7%	11.3%			
平成20年度DPC対象病院	医療法人 緑泉会整形外科米盛病院		2.6%	3.4%	6.5%			
平成20年度DPC対象病院	相良 病院		40.5%	36.9%	28.5%			
平成20年度DPC対象病院	小倉記念病院		12.4%	13.3%	11.2%			
平成20年度DPC対象病院	池田 病院		6.3%	4.5%	8.8%			
平成20年度DPC対象病院	出水郡医師会立 阿久根市民病院		6.8%	10.9%	10.8%			
平成20年度DPC対象病院	出水総合医療センター		6.0%	8.3%	6.8%			
平成20年度DPC対象病院	独立行政法人国立病院機構鹿屋原島医療センター		12.0%	15.2%	15.0%			
平成20年度DPC対象病院	医療法人おもと会 大浜第一病院		7.2%	7.9%	9.4%			
平成20年度DPC対象病院	地方独立行政法人 那覇市立病院		8.3%	10.3%	9.1%			
平成20年度DPC対象病院	医療法人沖繩徳洲会 中部徳洲会病院		12.7%	10.5%	12.0%			
平成20年度DPC対象病院	社団法人 北部地区医師会病院		11.5%	11.5%	11.8%			
平成20年度DPC対象病院	沖繩協同病院		9.8%	8.2%	9.4%			
平成20年度DPC対象病院	医療法人 沖繩徳洲会 南部徳洲会病院		6.7%	11.3%	9.2%			
平成20年度DPC対象病院	沖繩県立中部病院		14.1%	14.3%	13.8%			
平成20年度DPC対象病院	総合病院沖繩赤十字病院		8.6%	9.9%	12.3%			
平成20年度DPC対象病院	沖繩県立北部病院		9.7%	10.5%	10.1%			
平成20年度DPC対象病院	沖繩県立 南部医療センター・こども医療センター		8.4%	10.1%	10.3%			





図表5 年度別・再入院率

施設類型	施設名	H14再入院率	H15再入院率	H16再入院率	H17再入院率	H18再入院率	H19再入院率	H20再入院率
平成19年度DPC準備病院	稲城市立病院						7.2%	6.7%
平成19年度DPC準備病院	公立阿佐留医療センター						11.4%	14.5%
平成19年度DPC準備病院	国立成育医療センター						8.3%	7.9%
平成19年度DPC準備病院	独立行政法人国立病院機構 災害医療センター						8.3%	7.5%
平成19年度DPC準備病院	東京都老人医療センター						14.7%	13.8%
平成19年度DPC準備病院	東京運信病院						10.4%	13.0%
平成19年度DPC準備病院	恩賜財団済生会横浜市東部病院						7.9%	9.7%
平成19年度DPC準備病院	財団法人神奈川県警友会 けいゆう病院						10.3%	11.9%
平成19年度DPC準備病院	医療法人社団 聖友会 金沢文庫病院						8.4%	7.3%
平成19年度DPC準備病院	医療法人柏根会(財団)戸塚共立第1病院						6.7%	7.3%
平成19年度DPC準備病院	社会福祉法人 日本医療伝道会 総合病院 衣笠病院						7.9%	11.8%
平成19年度DPC準備病院	社会福祉法人 聖子シニア会 総合病院 聖ヨセフ病院						13.7%	11.7%
平成19年度DPC準備病院	財団法人同友会 藤沢湘南台病院						5.6%	6.2%
平成19年度DPC準備病院	茅ヶ崎市立病院						14.8%	18.2%
平成19年度DPC準備病院	医療法人徳洲会 茅ヶ崎徳洲会総合病院						13.7%	12.9%
平成19年度DPC準備病院	学校法人北里研究所 北里大学東病院						17.6%	20.0%
平成19年度DPC準備病院	津久井赤十字病院						5.6%	8.0%
平成19年度DPC準備病院	三浦市立病院						13.4%	12.9%
平成19年度DPC準備病院	厚木市立病院						9.0%	9.9%
平成19年度DPC準備病院	湘南厚木病院						9.5%	11.7%
平成19年度DPC準備病院	医療法人徳洲会大和徳洲会病院						9.9%	9.9%
平成19年度DPC準備病院	医療法人社団 福音会 桜ヶ丘中央病院						5.9%	6.2%
平成19年度DPC準備病院	湘南泉病院						5.3%	6.9%
平成19年度DPC準備病院	社会福祉法人 親善福祉協会 国際親善総合病院						11.8%	9.3%
平成19年度DPC準備病院	医療法人興生会 相模台病院						13.5%	13.9%
平成19年度DPC準備病院	川崎市立川崎病院						9.7%	12.9%
平成19年度DPC準備病院	医療法人愛仁会太田総合病院						5.2%	6.5%
平成19年度DPC準備病院	日本鋼管病院						16.2%	13.7%
平成19年度DPC準備病院	日本医科大学武蔵小杉病院						5.4%	5.7%
平成19年度DPC準備病院	医療法人社団亮正会 総合高津中央病院						6.1%	6.1%
平成19年度DPC準備病院	川崎市立多摩病院						9.9%	11.4%
平成19年度DPC準備病院	神奈川県立循環器呼吸器病センター						15.8%	14.3%
平成19年度DPC準備病院	新潟中央病院						3.1%	2.2%
平成19年度DPC準備病院	新潟県立がんセンター新潟病院						36.3%	36.3%
平成19年度DPC準備病院	医療法人桑名恵風会 桑名病院						6.3%	6.1%
平成19年度DPC準備病院	医療法人 愛仁会 亀田第一病院						8.2%	8.0%
平成19年度DPC準備病院	新潟市民病院						10.4%	10.1%
平成19年度DPC準備病院	医療法人立川メディカルセンター 立川総合病院						10.0%	10.5%
平成19年度DPC準備病院	新潟県立中央病院						8.9%	9.3%
平成19年度DPC準備病院	新潟県厚生農業協同組合連合会 上越総合病院						8.2%	10.1%
平成19年度DPC準備病院	小千谷総合病院						11.4%	16.1%
平成19年度DPC準備病院	新潟県立十日町病院						7.2%	8.7%
平成19年度DPC準備病院	独立行政法人労働者健康福祉機構燕労災病院						8.1%	11.0%
平成19年度DPC準備病院	町立湯沢病院						5.9%	9.5%
平成19年度DPC準備病院	富山県立中央病院						13.1%	10.7%
平成19年度DPC準備病院	富山県済生会富山病院						8.2%	8.0%
平成19年度DPC準備病院	八尾総合病院						14.3%	12.0%
平成19年度DPC準備病院	高岡市民病院						9.0%	10.0%
平成19年度DPC準備病院	医療法人社団聖志会 沢田記念高岡聖志会病院						15.3%	15.8%
平成19年度DPC準備病院	独立行政法人労働者健康福祉機構富山労災病院						9.6%	8.3%
平成19年度DPC準備病院	金沢医科大学水見市民病院						6.3%	8.0%
平成19年度DPC準備病院	黒部市民病院						9.0%	8.9%
平成19年度DPC準備病院	市立砺波総合病院						11.2%	11.1%
平成19年度DPC準備病院	公立学校共済組合北陸中央病院						11.1%	8.8%
平成19年度DPC準備病院	真生会富山病院						6.5%	5.7%
平成19年度DPC準備病院	射水市民病院						9.2%	10.3%
平成19年度DPC準備病院	国家公務員共済組合連合会 北陸病院						11.5%	6.6%
平成19年度DPC準備病院	金沢赤十字病院						9.4%	14.3%
平成19年度DPC準備病院	石川県立中央病院						11.6%	9.2%
平成19年度DPC準備病院	石川県済生会金沢病院						11.8%	12.8%
平成19年度DPC準備病院	医療法人社団 浅ノ川 浅ノ川総合病院						8.3%	7.1%
平成19年度DPC準備病院	医療法人社団 中央会 金沢有松病院						9.6%	16.9%
平成19年度DPC準備病院	国民健康保険 小松市民病院						7.8%	7.6%
平成19年度DPC準備病院	市立輪島病院						7.0%	12.4%
平成19年度DPC準備病院	珠洲市総合病院						10.3%	10.1%
平成19年度DPC準備病院	加賀市民病院						9.3%	8.3%
平成19年度DPC準備病院	医療法人社団浅ノ川 金沢脳神経外科病院						1.2%	1.0%
平成19年度DPC準備病院	公立つるぎ病院						9.4%	10.3%
平成19年度DPC準備病院	福井県立病院						8.9%	9.1%
平成19年度DPC準備病院	福井赤十字病院						12.3%	14.3%
平成19年度DPC準備病院	福井循環器病院						6.8%	5.2%
平成19年度DPC準備病院	福井厚生病院						6.7%	8.9%
平成19年度DPC準備病院	公立丹南病院						5.9%	8.1%
平成19年度DPC準備病院	市立甲府病院						7.4%	8.2%
平成19年度DPC準備病院	国民健康保険 富士吉田市立病院						8.6%	10.2%
平成19年度DPC準備病院	医療法人 康善会 笛吹中央病院						4.1%	4.6%
平成19年度DPC準備病院	長野医療生活協同組合 長野中央病院						8.7%	8.7%
平成19年度DPC準備病院	市立岡谷病院						9.7%	9.7%
平成19年度DPC準備病院	健康保険岡谷塩嶺病院						12.9%	8.0%
平成19年度DPC準備病院	飯田市立病院						13.8%	15.6%
平成19年度DPC準備病院	飯田病院						7.0%	8.2%
平成19年度DPC準備病院	健和会病院						5.8%	10.6%
平成19年度DPC準備病院	長野県立須坂病院						10.6%	11.9%
平成19年度DPC準備病院	昭和三井総合病院						11.5%	13.4%
平成19年度DPC準備病院	市立大町総合病院						8.2%	10.4%
平成19年度DPC準備病院	飯山赤十字病院						8.4%	9.8%
平成19年度DPC準備病院	組合立 諏訪中央病院						13.7%	14.3%
平成19年度DPC準備病院	長野県厚生農業協同組合連合会佐久総合病院小海分院						7.2%	9.3%
平成19年度DPC準備病院	長野県厚生農業協同組合連合会 富士見高原病院						7.1%	7.5%
平成19年度DPC準備病院	安曇野赤十字病院						9.8%	9.6%
平成19年度DPC準備病院	岐阜県総合医療センター						11.4%	12.2%
平成19年度DPC準備病院	岐阜赤十字病院						17.8%	21.0%
平成19年度DPC準備病院	朝日大学歯学部附属村上記念病院						20.2%	20.7%
平成19年度DPC準備病院	医療法人社団カワムラヤスオメディカルソサエティ 河村病院						8.7%	8.3%
平成19年度DPC準備病院	社団医療法人かねめ会 山内ホスピタル						6.4%	13.3%
平成19年度DPC準備病院	美濃市立 美濃病院						8.4%	8.4%
平成19年度DPC準備病院	岐阜県立多治見病院						10.5%	10.6%
平成19年度DPC準備病院	多治見市民病院						6.7%	5.9%
平成19年度DPC準備病院	総合病院 中津川市民病院						8.2%	8.0%
平成19年度DPC準備病院	市立恵那病院						6.3%	7.6%
平成19年度DPC準備病院	土岐市立総合病院						10.1%	10.6%
平成19年度DPC準備病院	岐阜県厚生農業協同組合連合会 西美濃厚生病院						7.4%	9.9%
平成19年度DPC準備病院	岐阜県厚生農業協同組合連合会 揖斐厚生病院						16.9%	15.0%
平成19年度DPC準備病院	医療法人社団健育会 西伊豆病院						4.8%	5.8%
平成19年度DPC準備病院	市立伊東市民病院						7.1%	8.4%
平成19年度DPC準備病院	医療法人社団 熱海所記念病院						6.2%	5.2%
平成19年度DPC準備病院	静岡県立静岡がんセンター						28.1%	29.0%
平成19年度DPC準備病院	富士宮市立病院						10.6%	11.9%
平成19年度DPC準備病院	財団法人 富士脳障害研究所附属病院						6.2%	5.3%
平成19年度DPC準備病院	富士市立中央病院						9.2%	10.3%
平成19年度DPC準備病院	共立浦原総合病院						6.7%	7.8%
平成19年度DPC準備病院	JA静岡厚生連 静岡厚生病院						9.8%	13.9%
平成19年度DPC準備病院	静岡県立こども病院						16.4%	16.7%
平成19年度DPC準備病院	静岡市立静岡病院						12.9%	12.8%
平成19年度DPC準備病院	静岡市立清水病院						7.7%	9.2%
平成19年度DPC準備病院	静岡徳洲会病院						5.9%	6.0%
平成19年度DPC準備病院	焼津市立総合病院						8.3%	11.7%
平成19年度DPC準備病院	菊川市立総合病院						11.2%	9.3%
平成19年度DPC準備病院	掛川市立総合病院						9.5%	10.6%
平成19年度DPC準備病院	袋井市立袋井市民病院						12.4%	13.3%
平成19年度DPC準備病院	磐田市立総合病院						9.3%	10.4%
平成19年度DPC準備病院	JA静岡厚生連 遠州病院						6.8%	7.3%
平成19年度DPC準備病院	労働者健康福祉機構 浜松労災病院						7.8%	10.2%





図表5 年度別・再入院率

施設類型	施設名	H14再入院率	H15再入院率	H16再入院率	H17再入院率	H18再入院率	H19再入院率	H20再入院率
平成19年度DPC準備病院	医療法人社団江頭会 さくら病院						6.4%	6.5%
平成19年度DPC準備病院	医療法人大兼会 福岡リハビリテーション病院						2.7%	2.1%
平成19年度DPC準備病院	福岡連信病院						5.2%	6.7%
平成19年度DPC準備病院	社団法人福岡市医師会成人病センター						5.7%	7.6%
平成19年度DPC準備病院	博愛会病院						36.3%	43.4%
平成19年度DPC準備病院	医療法人喜悦会那珂川病院						8.6%	8.7%
平成19年度DPC準備病院	福岡整形外科病院						2.7%	2.8%
平成19年度DPC準備病院	医療法人社団 慶仁会 山崎病院						2.2%	3.8%
平成19年度DPC準備病院	医療法人社団高野会 くるめ病院						18.7%	17.3%
平成19年度DPC準備病院	神代病院						5.5%	7.6%
平成19年度DPC準備病院	畑野病院						5.0%	4.2%
平成19年度DPC準備病院	長田病院						6.7%	6.3%
平成19年度DPC準備病院	社会保険大牟田天領病院						11.3%	9.6%
平成19年度DPC準備病院	社会保険筑豊病院						9.0%	9.5%
平成19年度DPC準備病院	健康保険直方中央病院						9.7%	10.8%
平成19年度DPC準備病院	社会福祉法人恩賜財団済生会支部福岡県済生会八幡総合病院						10.4%	11.3%
平成19年度DPC準備病院	日本海員救済会 門司病院						17.6%	25.5%
平成19年度DPC準備病院	独立行政法人労働者健康福祉機構 九州労災病院 門司メディカルセンター						12.1%	13.4%
平成19年度DPC準備病院	労働者健康福祉機構 九州労災病院						11.6%	10.8%
平成19年度DPC準備病院	財団法人 小倉地区医療協会 三萩野病院						17.7%	13.3%
平成19年度DPC準備病院	国家公務員共済組合連合会新小倉病院						11.0%	10.6%
平成19年度DPC準備病院	北九州市立医療センター						13.1%	14.4%
平成19年度DPC準備病院	社会保険 小倉記念病院						9.9%	10.9%
平成19年度DPC準備病院	独立行政法人国立病院機構 福岡東医療センター						13.7%	13.7%
平成19年度DPC準備病院	独立行政法人国立病院機構九州がんセンター						26.9%	29.1%
平成19年度DPC準備病院	医療法人同愛会 副島病院						6.6%	3.9%
平成19年度DPC準備病院	寺村病院						4.2%	8.0%
平成19年度DPC準備病院	副島整形外科病院						2.4%	3.6%
平成19年度DPC準備病院	唐津赤十字病院						12.7%	14.4%
平成19年度DPC準備病院	特別医療法人春回会井上病院						11.2%	11.5%
平成19年度DPC準備病院	聖フランシスコ病院						9.2%	9.4%
平成19年度DPC準備病院	医療法人 光晴会病院						11.6%	14.7%
平成19年度DPC準備病院	医療法人徳洲会 長崎北徳洲会病院						4.9%	5.5%
平成19年度DPC準備病院	医療法人厚生会 虹が丘病院						7.5%	10.5%
平成19年度DPC準備病院	諫早記念病院						6.2%	7.4%
平成19年度DPC準備病院	医療法人三枝会 高崎病院						2.2%	5.0%
平成19年度DPC準備病院	医療法人祥仁会 西諫早病院						13.0%	8.5%
平成19年度DPC準備病院	医療法人光善会 長崎百舌野病院						6.9%	6.8%
平成19年度DPC準備病院	社会福祉法人 十善会病院						4.7%	5.5%
平成19年度DPC準備病院	公立新小浜病院						9.5%	6.0%
平成19年度DPC準備病院	江南病院						11.5%	6.9%
平成19年度DPC準備病院	熊本市医師会熊本地域医療センター						10.7%	12.8%
平成19年度DPC準備病院	NTT西日本九州病院						9.0%	7.6%
平成19年度DPC準備病院	宇賀岳病院						8.1%	9.2%
平成19年度DPC準備病院	天草郡市医師会立 天草地域医療センター						9.5%	9.3%
平成19年度DPC準備病院	熊本セントラル病院						5.6%	6.1%
平成19年度DPC準備病院	山鹿市立病院						6.0%	9.4%
平成19年度DPC準備病院	荒尾市民病院						9.7%	9.1%
平成19年度DPC準備病院	榑木町国民健康保険種木病院						12.0%	8.7%
平成19年度DPC準備病院	球磨郡公立多良木病院						9.3%	5.7%
平成19年度DPC準備病院	大分記念病院						6.1%	10.4%
平成19年度DPC準備病院	河野脳神経外科病院						4.1%	7.8%
平成19年度DPC準備病院	大分三愛メディカルセンター						9.1%	7.8%
平成19年度DPC準備病院	大分市医師会立アルメイダ病院						6.8%	9.2%
平成19年度DPC準備病院	大分県厚生連鶴見病院						10.3%	9.0%
平成19年度DPC準備病院	大分県済生会日田病院						8.0%	8.3%
平成19年度DPC準備病院	大久保病院						8.0%	4.4%
平成19年度DPC準備病院	高田中央病院						8.6%	7.9%
平成19年度DPC準備病院	佐藤第一病院						5.2%	9.5%
平成19年度DPC準備病院	宇佐高田医師会病院						7.8%	6.9%
平成19年度DPC準備病院	独立行政法人国立病院機構 別府医療センター						10.2%	10.8%
平成19年度DPC準備病院	宮崎市医師会病院						8.8%	8.9%
平成19年度DPC準備病院	市民の森病院						3.4%	9.5%
平成19年度DPC準備病院	南部病院						7.2%	10.0%
平成19年度DPC準備病院	医療法人社団三晴会 金丸脳神経外科病院						5.2%	5.6%
平成19年度DPC準備病院	宮崎生協病院						6.5%	8.0%
平成19年度DPC準備病院	宮崎善仁会病院						6.6%	7.0%
平成19年度DPC準備病院	社団法人 八日会 藤元早鈴病院						8.9%	8.6%
平成19年度DPC準備病院	医療法人誠和会 和田病院						7.5%	10.5%
平成19年度DPC準備病院	県立宮崎病院						12.4%	11.6%
平成19年度DPC準備病院	宮崎県立 日南病院						10.8%	11.8%
平成19年度DPC準備病院	鹿児島市立病院						11.8%	11.1%
平成19年度DPC準備病院	総合病院 鹿児島生協病院						5.0%	6.3%
平成19年度DPC準備病院	中央病院						14.4%	12.5%
平成19年度DPC準備病院	医療法人慈風会 厚地脳神経外科病院						3.7%	2.0%
平成19年度DPC準備病院	鹿児島市医師会病院						14.1%	16.3%
平成19年度DPC準備病院	医療法人徳洲会 鹿児島徳洲会病院						5.3%	5.5%
平成19年度DPC準備病院	鹿児島厚生連病院						15.3%	13.3%
平成19年度DPC準備病院	医療法人鹿児島愛心会 大隅鹿屋病院						10.6%	11.7%
平成19年度DPC準備病院	医療法人厚生会 小原病院						9.1%	5.1%
平成19年度DPC準備病院	医療法人 義順顕彰会 田上病院						9.1%	10.6%
平成19年度DPC準備病院	社会福祉法人恩賜財団済生会会川内病院						14.0%	12.9%
平成19年度DPC準備病院	霧島市立医師会医療センター						12.2%	10.1%
平成19年度DPC準備病院	医療法人 青雲会 青雲会病院						6.0%	7.0%
平成19年度DPC準備病院	肝属郡医師会立 病院						14.8%	14.0%
平成19年度DPC準備病院	宮古島徳洲会病院						11.4%	13.2%
平成19年度DPC準備病院	医療法人 和の会 与那原中央病院						7.5%	6.9%
平成19年度DPC準備病院	沖縄県立宮古病院						9.8%	8.6%
平成19年度DPC準備病院	沖縄県立八重山病院						10.1%	11.8%

図表5 年度別・再入院率

施設類型	施設名	H14再入院率	H15再入院率	H16再入院率	H17再入院率	H18再入院率	H19再入院率	H20再入院率
平成20年度DPC準備病院	医療法人 彰和会 北海道消化器科病院							13.7%
平成20年度DPC準備病院	医療法人社団 蘭友会 札幌東塚病院							4.2%
平成20年度DPC準備病院	医療法人 北海道整形外科記念病院							4.1%
平成20年度DPC準備病院	医療法人 清田病院							10.8%
平成20年度DPC準備病院	医療法人 仁友会 北都都病院							8.4%
平成20年度DPC準備病院	医療法人社団 修善会 大川原脳神経外科病院							3.4%
平成20年度DPC準備病院	市立室蘭総合病院							9.9%
平成20年度DPC準備病院	総合病院 伊達赤十字病院							15.8%
平成20年度DPC準備病院	財団法人北海道医療団 帯広第一病院							11.4%
平成20年度DPC準備病院	医療法人社団 博愛会 開西病院							5.0%
平成20年度DPC準備病院	特別医療法人 明生会 道東脳神経外科病院							8.6%
平成20年度DPC準備病院	市立稚内病院							14.7%
平成20年度DPC準備病院	青森県立中央病院							10.1%
平成20年度DPC準備病院	財団法人 鳴海研究所 清明会 鳴海病院							20.0%
平成20年度DPC準備病院	医療法人 友愛会 盛岡友愛病院							8.3%
平成20年度DPC準備病院	岩手県立宮古病院							12.8%
平成20年度DPC準備病院	岩手県立花巻厚生病院							10.4%
平成20年度DPC準備病院	財団法人 総合花巻病院							8.2%
平成20年度DPC準備病院	岩手県立北上病院							9.2%
平成20年度DPC準備病院	岩手県立釜石病院							10.3%
平成20年度DPC準備病院	山形県立新庄病院							11.6%
平成20年度DPC準備病院	公立高島病院							8.8%
平成20年度DPC準備病院	いわき市立総合磐城共立病院							12.1%
平成20年度DPC準備病院	日本赤十字社 栃木県支部 芳賀赤十字病院							7.7%
平成20年度DPC準備病院	医療法人 社団 慶友会 慶友整形外科病院							2.0%
平成20年度DPC準備病院	医療法人 道心会 埼玉東都循環器病院							8.1%
平成20年度DPC準備病院	医療法人 土屋小児病院							4.5%
平成20年度DPC準備病院	車加市立病院							11.3%
平成20年度DPC準備病院	医療法人社団 普照会 井上記念病院							8.1%
平成20年度DPC準備病院	医療法人社団 誠高会 おおたかの森病院							9.0%
平成20年度DPC準備病院	医療法人社団 木下会 鎌ヶ谷総合病院							7.1%
平成20年度DPC準備病院	東邦大学医療センター 佐倉病院							7.8%
平成20年度DPC準備病院	医療法人社団 東光会 北総白井病院							7.2%
平成20年度DPC準備病院	医療法人社団 誠和会 白蘆徳病院							7.1%
平成20年度DPC準備病院	国家公務員共済組合連合会 三信病院							13.3%
平成20年度DPC準備病院	東邦大学医療センター 大橋病院							8.4%
平成20年度DPC準備病院	JR東京総合病院							12.3%
平成20年度DPC準備病院	日本大学医学部付属 練馬光が丘病院							13.0%
平成20年度DPC準備病院	医療法人社団 苑田会 苑田第一病院							7.9%
平成20年度DPC準備病院	医療法人社団 永寿会 三鷹中央病院							5.1%
平成20年度DPC準備病院	財団法人 日本心臓血管研究振興会 附属 榊原記念病院							13.3%
平成20年度DPC準備病院	医療法人社団 桐光会 調布病院							5.4%
平成20年度DPC準備病院	府中恵仁会病院							5.9%
平成20年度DPC準備病院	財団法人 横浜勤労者福祉協会 汐田総合病院							6.3%
平成20年度DPC準備病院	医療法人 社団 若林会 湘南中央病院							5.5%
平成20年度DPC準備病院	医療法人社団 青葉会 牧野記念病院							6.7%
平成20年度DPC準備病院	神奈川県立足柄上病院							13.3%
平成20年度DPC準備病院	医療法人 恒仁会 新潟南病院							7.8%
平成20年度DPC準備病院	医療法人 新潟勤労者医療協会 下越病院							10.9%
平成20年度DPC準備病院	新潟県立新発田病院							10.2%
平成20年度DPC準備病院	かみいち総合病院							7.7%
平成20年度DPC準備病院	金沢市立病院							9.9%
平成20年度DPC準備病院	医療法人 林病院							10.0%
平成20年度DPC準備病院	杉田玄白記念 公立小浜病院							7.2%
平成20年度DPC準備病院	山梨県立中央病院							12.2%
平成20年度DPC準備病院	中信用労働者医療協会 松本協立病院							10.4%
平成20年度DPC準備病院	医療法人 青樹会 一之瀬脳神経外科病院							5.9%
平成20年度DPC準備病院	伊那中央病院							9.1%
平成20年度DPC準備病院	川西赤十字病院							8.8%
平成20年度DPC準備病院	長野県立木曾病院							15.4%
平成20年度DPC準備病院	医療法人 仁雄会 穂高病院							6.0%
平成20年度DPC準備病院	医療法人 社団 志朋会 加納渡辺病院							8.0%
平成20年度DPC準備病院	特定・特別医療法人 博愛会 博愛会病院							7.2%
平成20年度DPC準備病院	順天堂大学医学部 附属 麹町病院							6.6%
平成20年度DPC準備病院	医療法人社団 志仁会 三島中央病院							3.4%
平成20年度DPC準備病院	横須総合病院							8.4%
平成20年度DPC準備病院	医療法人 徳洲会 名古屋徳洲会総合病院							8.6%
平成20年度DPC準備病院	常津市民病院							12.3%
平成20年度DPC準備病院	日本郵政株式会社 名古屋通信病院							18.4%
平成20年度DPC準備病院	三重県厚生農業協同組合連合会 鈴鹿中央総合病院							11.1%
平成20年度DPC準備病院	医療法人 同心会 遠山病院							13.3%
平成20年度DPC準備病院	医療法人 清惠会 清惠会病院							7.6%
平成20年度DPC準備病院	医療法人 河崎病院							5.3%
平成20年度DPC準備病院	大塚徹済会病院							7.3%
平成20年度DPC準備病院	特定医療法人 浩生会 舞子台病院							9.8%
平成20年度DPC準備病院	医療法人 高朝会 西宮渡辺心臓・血管センター							11.6%
平成20年度DPC準備病院	市立戸塚病院							7.2%
平成20年度DPC準備病院	こたま病院							10.7%
平成20年度DPC準備病院	医療法人 誠仁会 大久保病院							6.8%
平成20年度DPC準備病院	医療法人社団 敬誠会 志忠病院							5.2%
平成20年度DPC準備病院	医療法人 公仁会 姫路中央病院							6.1%
平成20年度DPC準備病院	和歌山中央医療生活協同組合 和歌山生協病院							14.5%
平成20年度DPC準備病院	医療法人 誠佑記念病院							8.4%
平成20年度DPC準備病院	社会福祉法人 恩賜財団 済生会有田病院							7.0%
平成20年度DPC準備病院	鳥取赤十字病院							17.6%
平成20年度DPC準備病院	独立行政法人 国立病院機構 米子医療センター							9.2%
平成20年度DPC準備病院	安来市立病院							9.9%
平成20年度DPC準備病院	財団法人 倉敷中央病院 倉敷リバーサイド病院							5.3%
平成20年度DPC準備病院	総合病院 岡山市立市民病院							10.3%
平成20年度DPC準備病院	広島厚生病院							6.8%
平成20年度DPC準備病院	医療法人社団 清風会 五日市記念病院							5.9%
平成20年度DPC準備病院	医療法人 蒼生会 楠本病院							15.0%
平成20年度DPC準備病院	独立行政法人 国立病院機構 東広島医療センター							12.8%
平成20年度DPC準備病院	医療法人 明和会 田海病院							1.3%
平成20年度DPC準備病院	徳島県厚生農業協同組合連合会 阿南共栄病院							10.1%
平成20年度DPC準備病院	医療法人 沖繩徳洲会 宇和島徳洲会病院							11.4%
平成20年度DPC準備病院	住友別子病院							8.0%
平成20年度DPC準備病院	財団法人 精善会 附属 全総合病院							9.6%
平成20年度DPC準備病院	社会福祉法人 恩賜財団 済生会西条病院							9.9%
平成20年度DPC準備病院	市立大洲病院							10.2%
平成20年度DPC準備病院	医療法人 竹下会 竹下病院							12.3%
平成20年度DPC準備病院	国家公務員共済組合連合会 千早病院							18.6%
平成20年度DPC準備病院	医療法人 原土井病院							5.5%
平成20年度DPC準備病院	医療法人 八木厚生会 八木病院							8.0%
平成20年度DPC準備病院	医療法人 井上会 篠栗病院							7.0%
平成20年度DPC準備病院	財団法人 福岡県社会保険医療協会 社会保険中原病院							25.8%
平成20年度DPC準備病院	医療法人社団 誠和会 牟田病院							7.2%
平成20年度DPC準備病院	医療法人 恵光会 原病院							5.5%
平成20年度DPC準備病院	医療法人 恵真会 渡辺整形外科病院							1.8%
平成20年度DPC準備病院	医療法人 松島海 内藤病院							40.8%
平成20年度DPC準備病院	社団法人 朝倉医師会 朝倉医師会病院							9.0%
平成20年度DPC準備病院	医療法人 社団 誠心会 萩原中央病院							6.7%
平成20年度DPC準備病院	JR九州病院							13.9%
平成20年度DPC準備病院	独立行政法人 国立病院機構 小倉病院							13.1%
平成20年度DPC準備病院	医療法人 謙仁会 山元記念病院							5.7%
平成20年度DPC準備病院	社会保険 浦之崎病院							9.8%
平成20年度DPC準備病院	日本海員救済会 長崎病院							7.6%
平成20年度DPC準備病院	医療法人 理恵会 栢添病院							2.4%
平成20年度DPC準備病院	医療法人社団 愛育会 福田病院							6.3%
平成20年度DPC準備病院	医療法人社団 誠徳会 成尾整形外科病院							17.0%
平成20年度DPC準備病院	医療法人社団 永寿会 天草第一病院							6.5%
平成20年度DPC準備病院	医療法人社団 中津胃腸病院							9.9%
平成20年度DPC準備病院	医療法人 威直会 日田中央病院							10.2%



図表5 年度別・再入院率

施設類型	施設名	H14再入院率	H15再入院率	H16再入院率	H17再入院率	H18再入院率	H19再入院率	H20再入院率
平成20年度DPC準備病院	都城市郡医師会病院							5.0%
平成20年度DPC準備病院	橋病院							1.2%
平成20年度DPC準備病院	鹿児島赤十字病院							15.8%
平成20年度DPC準備病院	医療法人 潤愛会 鯉島病院							12.8%
平成20年度DPC準備病院	垂水市立医療センター 垂水中央病院							10.5%
平成20年度DPC準備病院	屋久島徳洲会病院							12.7%
平成20年度DPC準備病院	医療法人 徳洲会 徳之島徳洲会病院							10.2%
平成20年度DPC準備病院	医療法人 徳洲会 名瀬徳洲会病院							8.7%
平成20年度DPC準備病院	鹿児島県立大島病院							13.1%
平成20年度DPC準備病院	鹿児島県立北薩病院							9.9%
平成20年度DPC準備病院	県民健康プラザ鹿児島医療センター							15.9%
平成20年度DPC準備病院	独立行政法人国立病院機構指宿病院							12.5%
平成20年度DPC準備病院	医療法人 緑寿会 小禄病院							9.8%
平成20年度DPC準備病院	医療法人 八重瀬会 同仁病院							9.1%