

分類	施設名	件数	医療機関別 在院日数の 平均	全国の在院 日数の平均 を使用した 場合	患者構成の 指標	全国の疾患 構成に補正 した指標	在院日数の 指標	全診断群分類(2451分類) のうち出現した分類数	
								出現種類数	割合
平成18.19年度DPC準備病院	医療法人社団 高清水 高井病院	2747	12.84	13.23	0.88	14.47	1.04	442	18.03%
平成18.19年度DPC準備病院	医療法人 桂会 平尾病院	969	12.67	11.44	0.76	16.32	0.92	213	8.69%
平成18.19年度DPC準備病院	社会福祉法人恩賜財団済生会御所病院	1280	17.83	14.65	0.97	17.55	0.86	314	12.81%
平成18.19年度DPC準備病院	町立大淀病院	877	20.97	15.01	1.00	19.40	0.78	236	9.63%
平成18.19年度DPC準備病院	宇陀市立病院	1011	19.63	14.75	0.98	18.32	0.82	284	11.59%
平成18.19年度DPC準備病院	奈良県立五條病院	809	14.93	14.71	0.98	13.51	1.11	268	10.93%
平成18.19年度DPC準備病院	奈良県立三室病院	2305	16.98	13.71	0.91	17.18	0.88	531	21.66%
平成18.19年度DPC準備病院	奈良県立奈良病院	3418	16.66	15.24	1.01	15.83	0.95	661	26.97%
平成18.19年度DPC準備病院	独立行政法人労働者健康福祉機構 和歌山労災病院	3352	15.40	14.47	0.96	16.23	0.93	648	26.44%
平成18.19年度DPC準備病院	医療法人 愛晋会 中江病院	663	20.29	14.09	0.94	19.75	0.76	224	9.14%
平成18.19年度DPC準備病院	済生会和歌山病院	1335	16.28	16.33	1.09	14.93	1.01	329	13.42%
平成18.19年度DPC準備病院	医療法人 南労会 紀和病院	568	17.32	14.49	0.96	16.17	0.93	176	7.18%
平成18.19年度DPC準備病院	北出病院	711	12.77	13.03	0.87	13.89	1.08	185	7.55%
平成18.19年度DPC準備病院	財団法人白浜医療福祉財団 白浜はまゆう病院	508	17.76	14.80	0.98	16.56	0.91	192	7.83%
平成18.19年度DPC準備病院	新宮市立医療センター	2178	18.57	15.46	1.03	17.40	0.87	499	20.36%
平成18.19年度DPC準備病院	日本赤十字社和歌山医療センター	8075	15.87	15.61	1.04	15.23	0.99	971	39.62%
平成18.19年度DPC準備病院	社会保険 紀南病院	3798	13.97	14.71	0.98	13.36	1.13	670	27.34%
平成18.19年度DPC準備病院	鳥取生協病院	1204	15.08	13.65	0.91	16.11	0.93	295	12.04%
平成18.19年度DPC準備病院	独立行政法人 労働者健康福祉機構 山陰労災病院	3196	17.68	16.57	1.10	17.17	0.88	582	23.75%
平成18.19年度DPC準備病院	医療法人同愛会 博愛病院	1648	16.78	13.85	0.92	18.13	0.83	333	13.59%
平成18.19年度DPC準備病院	鳥取県立厚生病院	2493	16.19	14.39	0.96	16.00	0.94	563	22.97%
平成18.19年度DPC準備病院	総合病院松江生協病院	529	13.90	12.65	0.84	13.17	1.14	209	8.53%
平成18.19年度DPC準備病院	松江市立病院	3120	13.91	13.60	0.90	14.72	1.02	613	25.01%
平成18.19年度DPC準備病院	益田赤十字病院	2282	14.27	14.13	0.94	14.72	1.02	491	20.03%
平成18.19年度DPC準備病院	社団法人益田市医師会立 益田地域医療センター医師会病院	1010	15.71	13.07	0.87	17.42	0.86	275	11.22%
平成18.19年度DPC準備病院	玉造厚生年金病院	313	20.66	14.25	0.95	42.50	0.35	79	3.22%
平成18.19年度DPC準備病院	医療法人 沖繩徳洲会 出雲徳洲会病院	464	14.94	16.04	1.07	12.88	1.17	191	7.79%
平成18.19年度DPC準備病院	川崎医科大学附属川崎病院	3405	15.29	14.05	0.93	16.41	0.92	583	23.79%
平成18.19年度DPC準備病院	医療法人社団 光生病院	564	17.69	16.64	1.11	16.58	0.91	189	7.71%
平成18.19年度DPC準備病院	医療法人社団十全会心臓病センター榊原病院	2437	13.48	14.70	0.98	11.55	1.30	277	11.30%
平成18.19年度DPC準備病院	医療法人創和会 重井医学研究所附属病院	882	13.51	13.62	0.90	12.79	1.18	157	6.41%
平成18.19年度DPC準備病院	医療法人 創和会 リゾイ病院	204	19.07	17.83	1.18	15.28	0.99	72	2.94%
平成18.19年度DPC準備病院	医療法人 水之和 総合病院 水島中央病院	870	10.74	13.57	0.90	10.70	1.41	271	11.06%
平成18.19年度DPC準備病院	財団法人 淳風会 倉敷第一病院	727	15.92	14.55	0.97	15.86	0.95	227	9.26%
平成18.19年度DPC準備病院	医療法人誠和会 倉敷記念病院	309	13.32	13.90	0.92	10.70	1.41	108	4.41%
平成18.19年度DPC準備病院	倉敷成人病センター	3784	12.35	11.50	0.76	15.57	0.97	494	20.16%
平成18.19年度DPC準備病院	医療法人 天和会 松田病院	1059	15.73	16.66	1.11	13.44	1.12	306	12.48%
平成18.19年度DPC準備病院	倉敷平成病院	759	14.69	12.90	0.86	15.38	0.98	202	8.24%
平成18.19年度DPC準備病院	佐藤胃腸科外科病院	512	10.56	12.45	0.83	11.06	1.36	117	4.77%
平成18.19年度DPC準備病院	医療法人清梁会高梁中央病院	612	14.66	14.63	0.97	14.88	1.01	196	8.00%
平成18.19年度DPC準備病院	医療法人社団同仁会 金光病院	589	16.87	14.69	0.98	16.97	0.89	212	8.65%
平成18.19年度DPC準備病院	医療法人社団緑社会 金田病院	1013	16.96	16.35	1.09	15.26	0.99	282	11.51%
平成18.19年度DPC準備病院	広島鉄道病院	2322	13.82	12.83	0.85	15.14	0.99	415	16.93%
平成18.19年度DPC準備病院	広島医療生活協同組合 広島共立病院	1220	16.48	13.86	0.92	15.82	0.95	295	12.04%
平成18.19年度DPC準備病院	高陽ニユータウン病院	386	19.24	13.97	0.93	16.80	0.90	107	4.37%
平成18.19年度DPC準備病院	荒木脳神経外科病院	326	14.98	17.44	1.16	16.07	0.94	87	3.55%
平成18.19年度DPC準備病院	公立みつぎ総合病院	1135	19.75	15.13	1.01	17.74	0.85	346	14.12%
平成18.19年度DPC準備病院	公立学校共済組合 中国中央病院	2508	16.56	16.81	1.12	15.46	0.97	457	18.65%
平成18.19年度DPC準備病院	日本鋼管福山病院	2506	13.97	13.58	0.90	14.68	1.03	422	17.22%
平成18.19年度DPC準備病院	医療法人祥和会 脳神経センター大田記念病院	1789	17.01	16.80	1.12	16.48	0.91	307	12.53%
平成18.19年度DPC準備病院	市立三次中央病院	2926	16.14	14.29	0.95	16.21	0.93	573	23.38%
平成18.19年度DPC準備病院	広島県厚生農業協同組合連合会 広島総合病院	5220	15.17	15.67	1.04	14.42	1.04	801	32.68%
平成18.19年度DPC準備病院	済生会広島病院	1801	17.11	15.06	1.00	16.28	0.92	382	15.59%
平成18.19年度DPC準備病院	医療法人社団沼南会 沼隈病院	355	12.23	12.39	0.82	12.30	1.22	117	4.77%
平成18.19年度DPC準備病院	独立行政法人国立病院機構福山医療センター	3711	15.90	15.13	1.01	14.49	1.04	682	27.83%
平成18.19年度DPC準備病院	山口県済生会下関総合病院	4549	14.57	14.41	0.96	14.61	1.03	765	31.21%
平成18.19年度DPC準備病院	宇部興産株式会社中央病院	1967	15.02	14.47	0.96	14.31	1.05	475	19.38%
平成18.19年度DPC準備病院	済生会山口総合病院	2929	16.27	14.81	0.98	15.03	1.00	596	24.32%
平成18.19年度DPC準備病院	萩市民病院	999	15.56	13.33	0.89	14.60	1.03	267	10.89%
平成18.19年度DPC準備病院	山口県立総合医療センター	4289	16.60	14.91	0.99	15.30	0.98	823	33.58%
平成18.19年度DPC準備病院	医療法人社団同仁会 周南記念病院	1435	18.66	15.29	1.02	18.40	0.82	383	15.63%
平成18.19年度DPC準備病院	光市立光総合病院	1246	17.17	14.35	0.95	16.10	0.93	326	13.30%
平成18.19年度DPC準備病院	山口県厚生農業協同組合連合会 長門総合病院	1666	15.99	13.88	0.92	16.51	0.91	418	17.05%
平成18.19年度DPC準備病院	山口県厚生農業協同組合連合会周東総合病院	3203	14.78	13.73	0.91	15.50	0.97	600	24.48%
平成18.19年度DPC準備病院	山口県厚生農業協同組合連合会 小郡第一総合病院	1770	16.01	13.78	0.92	16.64	0.90	436	17.79%
平成18.19年度DPC準備病院	独立行政法人国立病院機構関門医療センター	2646	19.33	14.76	0.98	20.39	0.74	582	23.75%
平成18.19年度DPC準備病院	医療法人 川島会 川島病院	407	17.23	18.24	1.21	11.13	1.35	66	2.69%
平成18.19年度DPC準備病院	亀井病院	178	16.39	15.57	1.03	19.25	0.78	53	2.16%
平成18.19年度DPC準備病院	阿南医師会中央病院	1179	16.37	13.35	0.89	15.67	0.96	328	13.38%
平成18.19年度DPC準備病院	医療法人 芳越会 ホウエツ病院	183	15.25	17.10	1.14	12.34	1.22	88	3.59%
平成18.19年度DPC準備病院	徳島県立海部病院	557	17.12	16.17	1.07	15.15	0.99	198	8.08%
平成18.19年度DPC準備病院	つるぎ町立半田病院	813	13.61	13.33	0.89	14.65	1.03	229	9.34%
平成18.19年度DPC準備病院	医療法人 社団研宣会 広瀬病院	96	13.19	15.49	1.03	14.94	1.01	43	1.75%
平成18.19年度DPC準備病院	医療法人財団 エム・アイ・ユー 麻田総合病院	598	26.70	17.11	1.14	23.43	0.64	214	8.73%
平成18.19年度DPC準備病院	香川県立中央病院	4581	17.04	16.95	1.13	14.82	1.02	856	34.92%
平成18.19年度DPC準備病院	高松市民病院	1812	19.39	15.48	1.03	18.65	0.81	493	20.11%
平成18.19年度DPC準備病院	香川県厚生農業協同組合連合会 屋島総合病院	2570	15.46	12.64	0.84	16.97	0.89	460	18.77%
平成18.19年度DPC準備病院	三豊総合病院	4632	16.04	15.46	1.03	15.21	0.99	769	31.37%
平成18.19年度DPC準備病院	独立行政法人国立病院機構高松医療センター	553	18.75	14.71	0.98	17.68	0.85	158	6.45%
平成18.19年度DPC準備病院	総合病院 松山市民病院	2958	19.25	15.59	1.04	18.81	0.80	583	23.79%
平成18.19年度DPC準備病院	瀬戸内海病院	750	21.74	14.24	0.95	19.77	0.76	196	8.00%
平成18.19年度DPC準備病院	社会福祉法人恩賜財団済生会今治病院	1793	16.06	16.24	1.08	15.69	0.96	453	18.48%

分類	施設名	件数	医療機関別 在院日数の 平均	全国の在院 日数の平均 を使用した 場合	患者構成の 指標	全国の疾患 構成に補正 した場合	在院日数の 指標	全診断群分類(2451分類) のうち出現した分類数	
								出現種類数	割合
平成18,19年度DPC準備病院	市立宇和島病院	4162	16.76	14.31	0.95	16.95	0.89	728	29.70%
平成18,19年度DPC準備病院	公立学校共済組合四国中央病院	1343	15.33	12.88	0.86	15.07	1.00	356	14.52%
平成18,19年度DPC準備病院	医療法人 蔡栄会 石川病院	851	13.63	14.28	0.95	13.03	1.15	254	10.36%
平成18,19年度DPC準備病院	独立行政法人国立病院機構 四国がんセンター	3333	18.35	16.43	1.09	17.56	0.86	398	16.24%
平成18,19年度DPC準備病院	医療法人 三和会 国吉病院	444	15.33	13.76	0.91	16.10	0.94	136	5.55%
平成18,19年度DPC準備病院	医療法人久会 関南病院	468	17.65	15.92	1.06	18.68	0.81	190	7.75%
平成18,19年度DPC準備病院	医療法人 仁生会 細木病院	641	15.22	15.34	1.02	13.58	1.11	214	8.73%
平成18,19年度DPC準備病院	いずみの病院	584	15.61	16.48	1.09	13.60	1.11	209	8.53%
平成18,19年度DPC準備病院	高知高須病院	398	11.64	12.97	0.86	19.32	0.78	64	2.61%
平成18,19年度DPC準備病院	高知県・高知市病院企業団立 高知医療センター	5497	14.25	16.98	1.13	12.35	1.22	917	37.41%
平成18,19年度DPC準備病院	医療法人五月会 須崎くろしお病院	601	15.17	13.88	0.92	15.13	1.00	192	7.83%
平成18,19年度DPC準備病院	医療法人聖真会済南病院	288	13.67	14.94	0.99	12.66	1.19	116	4.73%
平成18,19年度DPC準備病院	高知県立幡多けんみん病院	2992	14.57	15.16	1.01	13.80	1.09	606	24.72%
平成18,19年度DPC準備病院	くぼかわ病院	505	18.91	13.85	0.92	19.07	0.79	192	7.83%
平成18,19年度DPC準備病院	医療法人 社団若鮎 北島病院	372	20.92	16.46	1.09	14.68	1.03	120	4.90%
平成18,19年度DPC準備病院	医療法人 輝栄会 福岡輝栄会病院	1154	16.54	15.21	1.01	16.65	0.90	291	11.87%
平成18,19年度DPC準備病院	医療法人 社団至誠会 木村病院	782	15.85	13.89	0.92	16.40	0.92	250	10.20%
平成18,19年度DPC準備病院	医療法人社団日晴会久恒病院	263	22.22	15.34	1.02	21.01	0.72	57	2.33%
平成18,19年度DPC準備病院	特別医療法人 栄光会 栄光病院	446	17.53	13.35	0.89	17.76	0.85	141	5.75%
平成18,19年度DPC準備病院	福岡青洲会病院	1063	15.57	14.74	0.98	14.71	1.02	329	13.42%
平成18,19年度DPC準備病院	上野外科胃腸科病院	297	13.68	14.99	1.00	11.19	1.34	113	4.61%
平成18,19年度DPC準備病院	医療法人社団水光会 宗像水光会総合病院	1549	17.55	14.90	0.99	16.12	0.93	427	17.42%
平成18,19年度DPC準備病院	医療法人 豊資会 加野病院	281	10.52	9.37	0.62	11.25	1.34	60	2.45%
平成18,19年度DPC準備病院	医療法人 佐田厚生会 佐田病院	1163	14.66	14.11	0.94	15.35	0.98	257	10.49%
平成18,19年度DPC準備病院	医療法人社団江頭会 さくら病院	312	15.71	14.87	0.99	14.71	1.02	129	5.26%
平成18,19年度DPC準備病院	医療法人大業会 福岡リハビリテーション病院	442	16.89	14.69	0.98	18.55	0.81	134	5.47%
平成18,19年度DPC準備病院	福岡通信病院	574	13.81	11.96	0.79	13.79	1.09	161	6.57%
平成18,19年度DPC準備病院	社団法人福岡市医師会成人病センター	1195	13.76	12.48	0.83	13.79	1.09	194	7.92%
平成18,19年度DPC準備病院	博愛会病院	856	12.00	11.24	0.75	18.14	0.83	138	5.63%
平成18,19年度DPC準備病院	医療法人喜悦会那珂川病院	577	16.44	14.35	0.95	15.53	0.97	211	8.61%
平成18,19年度DPC準備病院	福岡整形外科病院	729	17.73	14.68	0.98	20.02	0.75	111	4.53%
平成18,19年度DPC準備病院	医療法人社団 慶仁会 川崎病院	443	13.31	13.03	0.87	16.27	0.92	138	5.63%
平成18,19年度DPC準備病院	医療法人社団高野会 くるめ病院	1009	11.19	9.86	0.66	11.97	1.26	111	4.53%
平成18,19年度DPC準備病院	神代病院	219	15.89	13.51	0.90	16.60	0.91	94	3.84%
平成18,19年度DPC準備病院	姫野病院	284	13.83	14.56	0.97	12.67	1.19	97	3.96%
平成18,19年度DPC準備病院	長田病院	605	16.30	13.90	0.92	16.22	0.93	150	6.12%
平成18,19年度DPC準備病院	社会保険大牟田天領病院	1765	17.26	13.39	0.89	17.68	0.85	387	15.79%
平成18,19年度DPC準備病院	社会保険筑豊病院	570	21.69	14.67	0.97	19.46	0.77	193	7.87%
平成18,19年度DPC準備病院	健康保険直方中央病院	1189	15.70	13.08	0.87	16.30	0.92	242	9.87%
平成18,19年度DPC準備病院	社会福祉法人恩賜財団済生会支部福岡県済生会八幡総合病院	3279	16.80	15.56	1.03	16.02	0.94	557	22.73%
平成18,19年度DPC準備病院	日本海員済済会 門司病院	1311	17.23	13.40	0.89	18.32	0.82	310	12.65%
平成18,19年度DPC準備病院	独立行政法人 労働者健康福祉機構 九州労災病院 門司メディカルセンター	1411	19.38	14.38	0.96	19.81	0.76	350	14.28%
平成18,19年度DPC準備病院	労働者健康福祉機構 九州労災病院	3819	16.12	15.19	1.01	16.49	0.91	678	27.66%
平成18,19年度DPC準備病院	財団法人 小倉地区医療協会 三萩野病院	793	15.51	13.03	0.87	16.88	0.89	185	7.55%
平成18,19年度DPC準備病院	国家公務員共済組合連合会新小倉病院	1641	15.59	13.38	0.89	16.82	0.89	360	14.69%
平成18,19年度DPC準備病院	北九州市立医療センター	4187	18.85	16.71	1.11	16.47	0.91	659	26.89%
平成18,19年度DPC準備病院	社会保険 小倉記念病院	7841	13.00	13.58	0.90	15.37	0.98	810	33.05%
平成18,19年度DPC準備病院	独立行政法人国立病院機構 福岡東医療センター	3290	16.37	15.15	1.01	17.30	0.87	513	20.93%
平成18,19年度DPC準備病院	独立行政法人国立病院機構九州がんセンター	3144	20.91	17.36	1.15	18.15	0.83	356	14.52%
平成18,19年度DPC準備病院	医療法人同愛会 副島病院	573	17.47	11.72	0.78	19.84	0.76	140	5.71%
平成18,19年度DPC準備病院	今村病院	416	13.60	12.43	0.83	14.92	1.01	164	6.69%
平成18,19年度DPC準備病院	副島整形外科病院	457	15.64	19.30	1.28	21.99	0.68	83	3.39%
平成18,19年度DPC準備病院	唐津赤十字病院	2740	16.69	15.26	1.01	15.50	0.97	558	22.77%
平成18,19年度DPC準備病院	特別医療法人春回会井上病院	1204	13.05	13.37	0.89	13.95	1.08	270	11.02%
平成18,19年度DPC準備病院	聖フランシスコ病院	1206	16.47	16.83	1.12	15.87	0.95	302	12.32%
平成18,19年度DPC準備病院	医療法人 光晴会病院	1490	17.70	14.23	0.95	18.21	0.83	320	13.06%
平成18,19年度DPC準備病院	医療法人徳洲会 長崎北徳洲会病院	360	15.25	12.55	0.83	15.10	1.00	110	4.49%
平成18,19年度DPC準備病院	医療法人厚生会 虹が丘病院	1131	16.62	12.98	0.86	17.09	0.88	245	10.00%
平成18,19年度DPC準備病院	諫早記念病院	377	14.80	13.11	0.87	14.79	1.02	122	4.98%
平成18,19年度DPC準備病院	医療法人三枝会 宮崎病院	1056	16.76	14.34	0.95	16.72	0.90	207	8.45%
平成18,19年度DPC準備病院	医療法人祥仁会 西諫早病院	604	19.82	14.50	0.96	19.63	0.77	195	7.96%
平成18,19年度DPC準備病院	医療法人光善会 長崎百合野病院	779	18.78	15.51	1.03	17.68	0.85	244	9.96%
平成18,19年度DPC準備病院	社会福祉法人 十善会病院	1307	19.06	15.60	1.04	19.33	0.78	338	13.79%
平成18,19年度DPC準備病院	公立新小浜病院	639	17.29	13.80	0.92	18.40	0.82	196	8.00%
平成18,19年度DPC準備病院	江南病院	532	15.27	14.40	0.96	13.71	1.10	184	7.51%
平成18,19年度DPC準備病院	熊本市医師会熊本地域医療センター	2842	12.31	12.70	0.84	12.76	1.18	369	15.06%
平成18,19年度DPC準備病院	NTT西日本九州病院	1606	17.80	14.23	0.95	21.10	0.71	288	11.75%
平成18,19年度DPC準備病院	宇賀岳病院	877	17.95	15.23	1.01	17.39	0.87	281	11.46%
平成18,19年度DPC準備病院	天草都市医師会立 天草地域医療センター	2216	16.06	15.50	1.03	16.25	0.93	442	18.03%
平成18,19年度DPC準備病院	熊本セントラル病院	879	15.37	14.33	0.95	14.78	1.02	256	10.44%
平成18,19年度DPC準備病院	山鹿市立病院	887	17.67	15.43	1.03	14.94	1.01	283	11.55%
平成18,19年度DPC準備病院	荒尾市民病院	1620	18.14	15.76	1.05	17.56	0.86	430	17.54%
平成18,19年度DPC準備病院	植木町国民健康保険植木病院	508	17.17	12.92	0.86	16.68	0.90	148	6.04%
平成18,19年度DPC準備病院	球磨郡公立多良木病院	1493	15.27	13.66	0.91	15.61	0.96	391	15.95%
平成18,19年度DPC準備病院	大分記念病院	492	13.21	14.24	0.95	14.35	1.05	127	5.18%
平成18,19年度DPC準備病院	河野脳神経外科病院	335	14.32	18.53	1.23	11.80	1.28	53	2.16%
平成18,19年度DPC準備病院	大分三愛メディカルセンター	1081	16.23	15.32	1.02	15.08	1.00	315	12.85%
平成18,19年度DPC準備病院	大分市医師会立アルメイダ病院	3340	18.19	15.94	1.06	18.06	0.83	661	26.97%
平成18,19年度DPC準備病院	大分県厚生連鶴見病院	3169	12.76	13.07	0.87	15.24	0.99	478	19.50%
平成18,19年度DPC準備病院	大分県済生会日田病院	1425	16.54	15.51	1.03	15.33	0.98	409	16.69%
平成18,19年度DPC準備病院	大久保病院	278	12.69	13.43	0.89	13.00	1.16	130	5.30%
平成18,19年度DPC準備病院	高田中央病院	601	18.47	15.85	1.05	17.37	0.87	207	8.45%

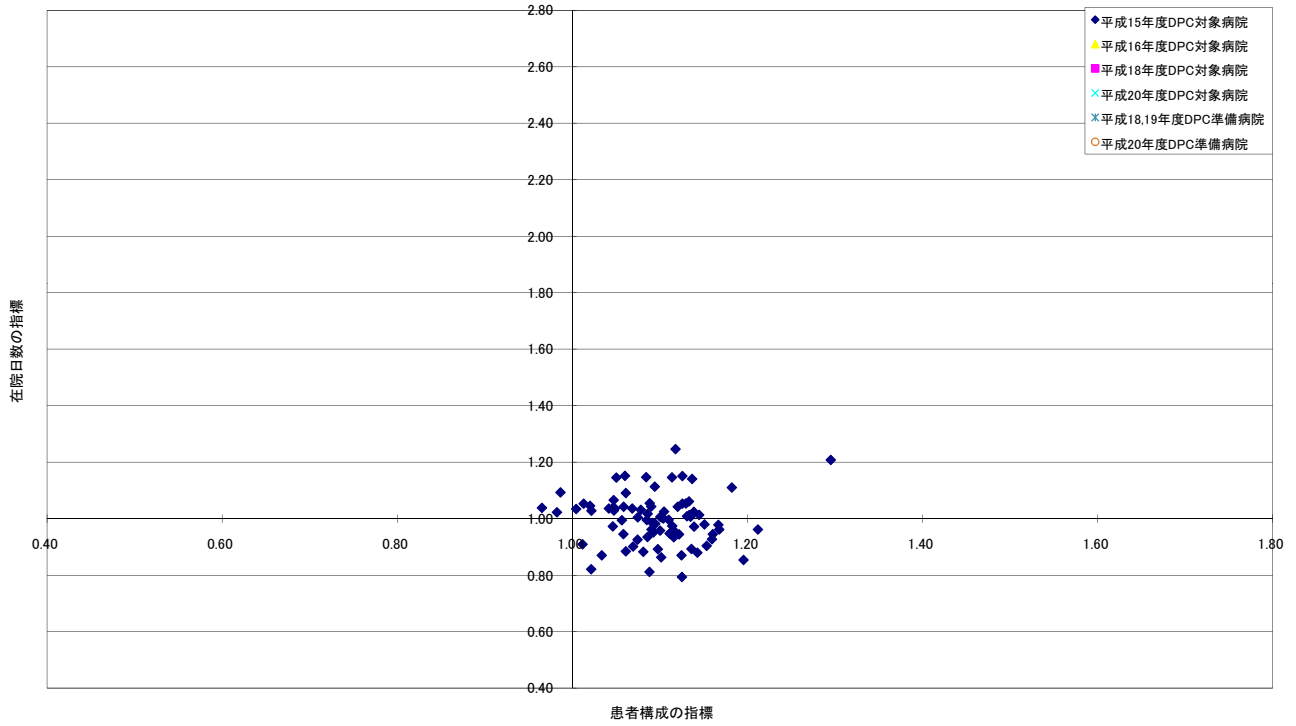
分類	施設名	件数	医療機関別 在院日数の 平均	全国の在院 日数の平均 を使用した 場合	患者構成の 指標	全国の疾患 構成に補正 した場合	在院日数の 指標	全診断群分類(2451分類) のうち出現した分類数	
								出現種類数	割合
平成18,19年度DPC準備病院	佐藤第一病院	729	16.93	15.57	1.03	16.36	0.92	221	9.02%
平成18,19年度DPC準備病院	宇佐高田医師会病院	902	17.43	15.04	1.00	15.44	0.97	252	10.28%
平成18,19年度DPC準備病院	独立行政法人国立病院機構 別府医療センター	3611	18.23	14.74	0.98	16.87	0.89	687	28.03%
平成18,19年度DPC準備病院	宮崎市郡医師会病院	2684	12.06	13.66	0.91	13.75	1.09	386	15.75%
平成18,19年度DPC準備病院	市民の森病院	441	14.28	13.70	0.91	19.67	0.77	102	4.16%
平成18,19年度DPC準備病院	南部病院	574	20.28	13.16	0.87	19.84	0.76	176	7.18%
平成18,19年度DPC準備病院	医療法人社団三晴会 金丸脳神経外科病院	340	14.51	18.24	1.21	13.45	1.12	85	3.47%
平成18,19年度DPC準備病院	宮崎生協病院	877	14.38	12.24	0.81	15.79	0.95	188	7.67%
平成18,19年度DPC準備病院	宮崎善仁会病院	1120	15.99	16.83	1.12	14.17	1.06	293	11.95%
平成18,19年度DPC準備病院	社団法人 八日会 藤元早鈴病院	2177	16.90	16.36	1.09	17.93	0.84	493	20.11%
平成18,19年度DPC準備病院	医療法人誠和会 和田病院	390	14.99	14.56	0.97	15.71	0.96	134	5.47%
平成18,19年度DPC準備病院	県立宮崎病院	4364	16.75	16.42	1.09	14.94	1.01	861	35.13%
平成18,19年度DPC準備病院	宮崎県立 日南病院	2113	17.17	15.24	1.01	15.79	0.95	517	21.09%
平成18,19年度DPC準備病院	鹿児島市立病院	4809	17.83	16.30	1.08	16.09	0.94	861	35.13%
平成18,19年度DPC準備病院	総合病院 鹿児島生協病院	2022	14.72	14.45	0.96	15.09	1.00	452	18.44%
平成18,19年度DPC準備病院	中央病院	1846	19.03	12.98	0.86	21.64	0.70	321	13.10%
平成18,19年度DPC準備病院	医療法人慈風会 厚地脳神経外科病院	724	14.16	18.56	1.23	15.91	0.95	89	3.63%
平成18,19年度DPC準備病院	鹿児島市医師会病院	2785	14.23	15.02	1.00	13.97	1.08	456	18.60%
平成18,19年度DPC準備病院	医療法人徳洲会 鹿児島徳洲会病院	840	15.13	13.60	0.90	15.62	0.96	298	12.16%
平成18,19年度DPC準備病院	鹿児島厚生連病院	1523	17.82	14.58	0.97	15.00	1.00	282	11.51%
平成18,19年度DPC準備病院	医療法人鹿児島愛心会 大隅鹿屋病院	1666	12.18	13.34	0.89	11.32	1.33	391	15.95%
平成18,19年度DPC準備病院	医療法人厚生会 小原病院	493	17.61	15.05	1.00	16.25	0.93	183	7.47%
平成18,19年度DPC準備病院	医療法人 義順顕彰会 田上病院	1159	16.44	13.83	0.92	16.65	0.90	282	11.51%
平成18,19年度DPC準備病院	社会福祉法人恩賜財団済生会川内病院	2104	15.81	14.01	0.93	16.68	0.90	468	19.09%
平成18,19年度DPC準備病院	霧島市立医師会医療センター	1550	18.54	14.86	0.99	17.64	0.85	318	12.97%
平成18,19年度DPC準備病院	医療法人 青雲会 青雲会病院	654	16.00	13.15	0.87	16.61	0.91	223	9.10%
平成18,19年度DPC準備病院	肝属郡医師会立 病院	657	16.00	15.93	1.06	14.81	1.02	243	9.91%
平成18,19年度DPC準備病院	宮古島徳洲会病院	377	16.22	15.14	1.01	12.79	1.18	150	6.12%
平成18,19年度DPC準備病院	医療法人 和の会 与那原中央病院	1121	12.86	12.56	0.83	13.89	1.08	303	12.36%
平成18,19年度DPC準備病院	沖縄県立宮古病院	2106	14.56	13.63	0.91	14.37	1.05	447	18.24%
平成18,19年度DPC準備病院	沖縄県立八重山病院	2381	13.92	13.71	0.91	14.49	1.04	490	19.99%
平成20年度DPC準備病院	医療法人 彰和会 北海道消化器科病院	1623	15.65	15.53	1.03	14.62	1.03	287	11.71%
平成20年度DPC準備病院	医療法人社団 衛友会 札幌里塚病院	587	21.11	15.97	1.06	19.88	0.76	171	6.98%
平成20年度DPC準備病院	医療法人 北海道整形外科記念病院	1295	18.57	16.93	1.12	17.72	0.85	99	4.04%
平成20年度DPC準備病院	医療法人清田病院	882	17.93	16.15	1.07	16.81	0.90	234	9.55%
平成20年度DPC準備病院	医療法人 仁友会 北彩都病院	642	19.17	15.94	1.06	16.10	0.93	99	4.04%
平成20年度DPC準備病院	医療法人社団 大川原脳神経外科病院	353	19.78	17.23	1.14	12.19	1.23	95	3.88%
平成20年度DPC準備病院	市立室蘭総合病院	2823	19.48	16.01	1.06	17.99	0.84	658	26.85%
平成20年度DPC準備病院	総合病院 伊達赤十字病院	1593	16.65	15.41	1.02	15.47	0.97	398	16.24%
平成20年度DPC準備病院	財団法人北海道医療団 帯広第一病院	746	15.33	14.89	0.99	14.75	1.02	213	8.69%
平成20年度DPC準備病院	医療法人社団博愛会 開西病院	511	14.70	15.50	1.03	14.54	1.04	139	5.67%
平成20年度DPC準備病院	特別医療法人明生会道東脳神経外科病院	332	13.15	17.63	1.17	10.18	1.48	69	2.82%
平成20年度DPC準備病院	市立稚内病院	1982	11.58	11.77	0.78	13.69	1.10	412	16.81%
平成20年度DPC準備病院	青森県立中央病院	5836	16.85	16.68	1.11	14.62	1.03	939	38.31%
平成20年度DPC準備病院	財団法人鳴海研究所清明会 鳴海病院	974	17.16	15.62	1.04	21.11	0.71	197	8.04%
平成20年度DPC準備病院	医療法人 友愛会 盛岡友愛病院	1126	17.06	14.34	0.95	18.20	0.83	295	12.04%
平成20年度DPC準備病院	岩手県立宮古病院	2854	16.40	14.30	0.95	16.22	0.93	556	22.68%
平成20年度DPC準備病院	岩手県立花巻厚生病院	990	17.68	16.13	1.07	15.13	0.99	296	12.08%
平成20年度DPC準備病院	財団法人 総合花巻病院	879	17.24	14.89	0.99	18.10	0.83	230	9.38%
平成20年度DPC準備病院	岩手県立北上病院	2476	14.02	13.85	0.92	14.20	1.06	486	19.83%
平成20年度DPC準備病院	岩手県立釜石病院	1986	18.31	14.72	0.98	19.13	0.79	439	17.91%
平成20年度DPC準備病院	山形県立新庄病院	2993	18.41	14.39	0.96	18.66	0.81	576	23.50%
平成20年度DPC準備病院	公立高島病院	526	17.80	13.58	0.90	19.39	0.78	127	5.18%
平成20年度DPC準備病院	いわき市立総合磐城共立病院	5935	16.39	15.48	1.03	15.85	0.95	905	36.92%
平成20年度DPC準備病院	日本赤十字社栃木県支部 芳賀赤十字病院	3545	13.89	13.67	0.91	13.88	1.08	559	22.81%
平成20年度DPC準備病院	医療法人 社団 慶友会 慶友整形外科病院	1157	10.97	16.45	1.09	18.15	0.83	113	4.61%
平成20年度DPC準備病院	医療法人 道心会 埼玉東部循環器科病院	536	10.31	11.68	0.78	12.03	1.25	77	3.14%
平成20年度DPC準備病院	医療法人 土屋小児病院	724	6.03	8.66	0.58	5.73	2.63	31	1.26%
平成20年度DPC準備病院	草刈市立病院	3428	13.14	14.12	0.94	13.52	1.11	604	24.64%
平成20年度DPC準備病院	医療法人社団普照会 井上記念病院	1056	14.19	13.12	0.87	15.65	0.96	242	9.87%
平成20年度DPC準備病院	医療法人社団 誠高会 おおたかの森病院	1220	15.53	14.58	0.97	15.06	1.00	320	13.06%
平成20年度DPC準備病院	医療法人社団木下会 鎌ヶ谷総合病院	2487	16.97	15.45	1.03	15.61	0.96	469	19.14%
平成20年度DPC準備病院	東邦大学医療センター 佐倉病院	3856	14.56	13.37	0.89	15.34	0.98	665	27.13%
平成20年度DPC準備病院	医療法人社団東光会 北総白井病院	307	16.42	13.96	0.93	15.20	0.99	121	4.94%
平成20年度DPC準備病院	医療法人社団 誠和会 白鬮橋病院	1306	15.61	15.42	1.02	13.93	1.08	300	12.24%
平成20年度DPC準備病院	国家公務員共済組合連合会 三宿病院	1597	15.36	14.63	0.97	14.84	1.01	387	15.79%
平成20年度DPC準備病院	東邦大学医療センター大橋病院	4653	14.89	13.31	0.88	16.50	0.91	782	31.91%
平成20年度DPC準備病院	JR東京総合病院	3241	13.41	14.43	0.96	13.01	1.16	540	22.03%
平成20年度DPC準備病院	日本大学医学部付属練馬が丘病院	3222	14.16	13.06	0.87	15.17	0.99	615	25.09%
平成20年度DPC準備病院	医療法人社団 苑田会 苑田第一病院	1975	18.13	17.98	1.19	14.90	1.01	418	17.05%
平成20年度DPC準備病院	医療法人社団 永寿会 三鷹中央病院	931	17.15	15.06	1.00	16.33	0.92	256	10.44%
平成20年度DPC準備病院	財団法人 日本心臓血管研究振興会 附属 榊原記念病院	3658	11.14	14.49	0.96	10.18	1.48	273	11.14%
平成20年度DPC準備病院	医療法人社団桐光会 調布病院	760	12.14	13.26	0.88	12.72	1.18	198	8.08%
平成20年度DPC準備病院	府中恵仁会病院	1241	15.68	15.40	1.02	14.83	1.02	274	11.18%
平成20年度DPC準備病院	財団法人横浜勤労者福祉協会 汐田総合病院	729	13.71	14.26	0.95	13.81	1.09	244	9.96%
平成20年度DPC準備病院	医療法人 社団若林会 湘南中央病院	882	14.99	14.61	0.97	14.32	1.05	264	10.77%
平成20年度DPC準備病院	医療法人社団青葉会 牧野記念病院	727	22.81	16.23	1.08	20.44	0.74	204	8.32%
平成20年度DPC準備病院	神奈川県立足柄上病院	2653	12.91	13.02	0.87	13.74	1.10	508	20.73%
平成20年度DPC準備病院	医療法人 恒仁会 新潟南病院	864	15.71	12.64	0.84	16.30	0.92	196	8.00%
平成20年度DPC準備病院	医療法人新潟勤労者医療協会 下越病院	1518	15.86	13.91	0.92	15.68	0.96	301	12.28%
平成20年度DPC準備病院	新潟県立新発田病院	4606	15.34	16.44	1.09	14.13	1.07	785	32.03%
平成20年度DPC準備病院	かみいち総合病院	995	17.86	13.12	0.87	17.11	0.88	260	10.61%

分類	施設名	件数	医療機関別 在院日数の 平均	全国の在院 日数の平均 を使用した 場合	患者構成の 指標	全国の疾患 構成に補正 した指標	在院日数の 指標	全診断群分類(2451分類) のうち出現した分類数	
								出現種類数	割合
平成20年度DPC準備病院	金沢市立病院	1886	18.19	12.86	0.85	19.78	0.76	418	17.05%
平成20年度DPC準備病院	医療法人 林病院	861	19.19	14.46	0.96	20.25	0.74	258	10.53%
平成20年度DPC準備病院	杉田玄白記念 公立小浜病院	1467	15.52	14.13	0.94	14.52	1.04	422	17.22%
平成20年度DPC準備病院	山梨県立中央病院	5366	15.88	15.86	1.05	14.97	1.01	905	36.92%
平成20年度DPC準備病院	中信勤労者医療協会 松本協立病院	2145	14.59	13.39	0.89	16.55	0.91	368	15.01%
平成20年度DPC準備病院	医療法人青樹会 一之瀬脳神経外科病院	652	12.13	17.11	1.14	11.13	1.35	100	4.08%
平成20年度DPC準備病院	伊那中央病院	3675	16.20	15.60	1.04	15.22	0.99	689	28.11%
平成20年度DPC準備病院	川西赤十字病院	188	15.04	14.41	0.96	13.14	1.15	82	3.35%
平成20年度DPC準備病院	長野県立木曾病院	1481	14.81	12.68	0.84	16.52	0.91	367	14.97%
平成20年度DPC準備病院	医療法人 仁雄会 穂高病院	622	11.74	11.50	0.76	16.38	0.92	157	6.41%
平成20年度DPC準備病院	医療法人 社団志朋会 加納渡辺病院	215	15.04	15.77	1.05	14.98	1.00	96	3.92%
平成20年度DPC準備病院	特定・特別医療法人博愛会 博愛会病院	663	20.87	15.03	1.00	18.41	0.82	250	10.20%
平成20年度DPC準備病院	順天堂大学医学部附属静岡病院	5445	16.44	16.21	1.08	15.88	0.95	929	37.90%
平成20年度DPC準備病院	医療法人社団 志仁会 三島中央病院	885	16.78	14.62	0.97	16.26	0.93	230	9.38%
平成20年度DPC準備病院	榎原総合病院	2402	14.23	13.94	0.93	14.13	1.07	516	21.05%
平成20年度DPC準備病院	医療法人徳洲会 名古屋徳洲会総合病院	2106	17.57	16.69	1.11	16.05	0.94	471	19.22%
平成20年度DPC準備病院	常滑市市民病院	1664	15.75	13.14	0.87	15.47	0.97	414	16.89%
平成20年度DPC準備病院	日本郵政株式会社 名古屋通信病院	791	13.65	13.20	0.88	14.29	1.05	225	9.18%
平成20年度DPC準備病院	三重県厚生農業協同組合連合会 鈴鹿中央総合病院	4356	14.73	14.98	1.00	14.21	1.06	733	29.91%
平成20年度DPC準備病院	医療法人 同心会 遠山病院	1528	17.08	14.03	0.93	17.81	0.85	303	12.36%
平成20年度DPC準備病院	医療法人 清恵会 清恵会病院	2435	16.25	15.11	1.00	15.47	0.97	490	19.99%
平成20年度DPC準備病院	医療法人 河崎病院	283	12.31	13.47	0.90	11.63	1.29	102	4.16%
平成20年度DPC準備病院	大阪掖済会病院	1217	14.16	12.89	0.86	15.64	0.96	299	12.20%
平成20年度DPC準備病院	特定医療法人 浩生会 舞子台病院	302	15.03	13.39	0.89	13.99	1.08	125	5.10%
平成20年度DPC準備病院	医療法人高明会 西宮渡辺心臓・血管センター	318	13.47	15.68	1.04	9.59	1.57	87	3.55%
平成20年度DPC準備病院	市立芦屋病院	1109	16.70	13.56	0.90	18.00	0.84	293	11.95%
平成20年度DPC準備病院	こだま病院	319	15.45	14.93	0.99	12.28	1.23	144	5.88%
平成20年度DPC準備病院	医療法人 誠仁会 大久保病院	774	16.18	13.02	0.87	19.19	0.78	201	8.20%
平成20年度DPC準備病院	医療法人社団 敬誠会 合志病院	846	18.79	18.84	1.25	16.52	0.91	250	10.20%
平成20年度DPC準備病院	医療法人 公仁会 姫路中央病院	1636	16.89	15.00	1.00	17.63	0.85	327	13.34%
平成20年度DPC準備病院	和歌山中央医療生活協同組合 和歌山生協病院	697	17.70	13.38	0.89	18.23	0.83	162	6.61%
平成20年度DPC準備病院	医療法人 誠佑記念病院	643	12.71	13.35	0.89	11.69	1.29	139	5.67%
平成20年度DPC準備病院	社会福祉法人 恩賜財団 済生会有田病院	751	14.18	12.87	0.85	15.01	1.00	220	8.98%
平成20年度DPC準備病院	鳥取赤十字病院	3239	15.96	15.30	1.02	14.93	1.01	578	23.58%
平成20年度DPC準備病院	独立行政法人 国立病院機構 米子医療センター	1718	18.91	16.23	1.08	17.58	0.86	433	17.67%
平成20年度DPC準備病院	安来市立病院	1040	17.03	15.17	1.01	16.24	0.93	299	12.20%
平成20年度DPC準備病院	財団法人 倉敷中央病院 倉敷リバーサイド病院	528	15.22	12.36	0.82	16.30	0.92	173	7.06%
平成20年度DPC準備病院	総合病院岡山市立市民病院	2575	18.60	15.43	1.03	16.93	0.89	546	22.28%
平成20年度DPC準備病院	広島厚生病院	416	19.38	16.03	1.07	16.56	0.91	139	5.67%
平成20年度DPC準備病院	医療法人社団 清風会 五田市記念病院	449	16.01	13.41	0.89	14.97	1.01	135	5.51%
平成20年度DPC準備病院	医療法人 蒼生会 楠本病院	557	20.41	14.82	0.98	20.96	0.72	208	8.49%
平成20年度DPC準備病院	独立行政法人 国立病院機構 東広島医療センター	3087	17.89	14.69	0.98	17.77	0.85	620	25.30%
平成20年度DPC準備病院	医療法人 明和会 田蔭病院	67	12.66	16.34	1.09	9.91	1.52	33	1.35%
平成20年度DPC準備病院	徳島県厚生農業協同組合連合会 阿南共栄病院	1906	16.59	14.71	0.98	16.22	0.93	472	19.26%
平成20年度DPC準備病院	医療法人 沖繩徳洲会 宇和島徳洲会病院	699	16.64	15.02	1.00	17.00	0.89	251	10.24%
平成20年度DPC準備病院	住友別子病院	2707	17.47	13.22	0.88	18.29	0.82	553	22.56%
平成20年度DPC準備病院	財団法人 精善会 附属十全総合病院	1532	18.77	14.06	0.93	18.96	0.79	372	15.18%
平成20年度DPC準備病院	社会福祉法人 恩賜財団 済生会西条病院	1092	14.72	13.81	0.92	14.13	1.06	319	13.02%
平成20年度DPC準備病院	市立大洲病院	951	18.28	15.66	1.04	17.24	0.87	279	11.38%
平成20年度DPC準備病院	医療法人 竹下会 竹下病院	164	20.51	13.33	0.89	16.90	0.89	75	3.06%
平成20年度DPC準備病院	国家公務員共済組合連合会 千早病院	1520	17.81	13.63	0.91	17.85	0.84	322	13.14%
平成20年度DPC準備病院	医療法人 原土井病院	578	14.82	14.78	0.98	15.43	0.98	159	6.49%
平成20年度DPC準備病院	医療法人 八木厚生会 八木病院	359	14.89	12.17	0.81	16.75	0.90	147	6.00%
平成20年度DPC準備病院	医療法人 井上会 篠栗病院	482	18.34	14.02	0.93	16.55	0.91	182	7.43%
平成20年度DPC準備病院	財団法人 福岡県社会保険医療協会 社会保険中原病院	777	18.38	14.92	0.99	18.11	0.83	239	9.75%
平成20年度DPC準備病院	医療法人社団 誠和会 牟田病院	286	18.38	14.44	0.96	14.64	1.03	96	3.92%
平成20年度DPC準備病院	医療法人 恵光会 原病院	212	19.79	16.63	1.10	13.38	1.12	86	3.51%
平成20年度DPC準備病院	医療法人 惠真会 渡辺整形外科病院	89	14.06	14.18	0.94	15.49	0.97	42	1.71%
平成20年度DPC準備病院	医療法人 松風海 内藤病院	691	15.19	13.90	0.92	20.45	0.74	182	7.43%
平成20年度DPC準備病院	社団法人 朝倉医師会 朝倉医師会病院	2140	18.21	15.71	1.04	17.15	0.88	417	17.01%
平成20年度DPC準備病院	医療法人 社団 誠心会 萩原中央病院	1168	13.80	11.52	0.77	17.43	0.86	170	6.94%
平成20年度DPC準備病院	JR九州病院	796	16.53	12.29	0.82	17.74	0.85	221	9.02%
平成20年度DPC準備病院	独立行政法人 国立病院機構 小倉病院	3327	17.12	13.61	0.90	17.66	0.85	541	22.07%
平成20年度DPC準備病院	医療法人 謙仁会 山元記念病院	380	11.91	13.14	0.87	12.40	1.21	161	6.57%
平成20年度DPC準備病院	社会保険浦之崎病院	266	15.85	11.67	0.78	17.74	0.85	105	4.28%
平成20年度DPC準備病院	日本海員救済会 長崎病院	926	19.50	13.83	0.92	19.96	0.75	256	10.44%
平成20年度DPC準備病院	医療法人 理恵会 柿添病院	356	13.78	13.71	0.91	13.45	1.12	153	6.24%
平成20年度DPC準備病院	医療法人社団 愛育会 福田病院	2543	8.03	9.22	0.61	7.94	1.89	80	3.26%
平成20年度DPC準備病院	医療法人社団 誠徳会 成尾整形外科病院	529	13.08	14.45	0.96	29.89	0.50	40	1.63%
平成20年度DPC準備病院	医療法人社団 永寿会 天草第一病院	537	15.71	14.61	0.97	15.12	1.00	179	7.30%
平成20年度DPC準備病院	医療法人社団 中津胃腸病院	815	16.79	12.26	0.81	17.85	0.84	181	7.38%
平成20年度DPC準備病院	医療法人 咸宜会 日田中央病院	557	17.59	14.98	1.00	16.43	0.92	192	7.83%
平成20年度DPC準備病院	都城市郡医師会病院	1568	15.95	14.04	0.93	16.82	0.89	316	12.89%
平成20年度DPC準備病院	橘病院	72	24.15	15.62	1.04	23.44	0.64	36	1.47%
平成20年度DPC準備病院	鹿児島赤十字病院	1317	14.47	16.05	1.07	18.65	0.81	186	7.59%
平成20年度DPC準備病院	医療法人 潤愛会 鮫島病院	1055	9.80	9.36	0.62	10.34	1.46	97	3.96%
平成20年度DPC準備病院	垂水市立医療センター 垂水中央病院	748	21.11	14.46	0.96	20.31	0.74	218	8.89%
平成20年度DPC準備病院	屋久島徳洲会病院	466	7.39	12.18	0.81	7.72	1.95	171	6.98%
平成20年度DPC準備病院	医療法人 徳洲会 徳之島徳洲会病院	1047	15.60	13.23	0.88	16.60	0.91	302	12.32%
平成20年度DPC準備病院	医療法人 徳洲会 名瀬徳洲会病院	860	17.70	14.58	0.97	15.25	0.99	296	12.08%
平成20年度DPC準備病院	鹿児島県立大島病院	2696	17.03	14.25	0.95	17.85	0.84	543	22.15%
平成20年度DPC準備病院	鹿児島県立北薩病院	892	20.13	13.92	0.93	20.39	0.74	242	9.87%

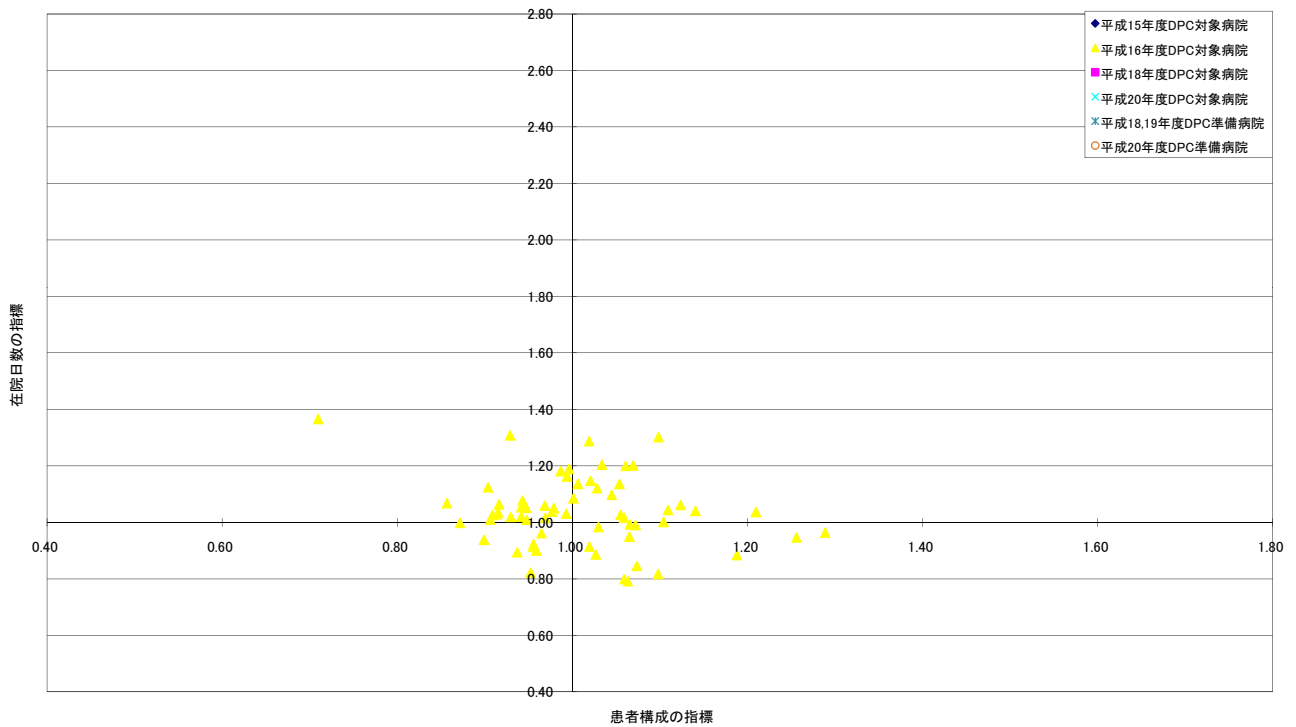
分類	施設名	件数	医療機関別 在院日数の 平均	全国の在院 日数の平均 を使用した 場合	患者構成の 指標	全国の疾患 構成に補正 した場合	在院日数の 指標	全診断群分類(2451分類) のうち出現した分類数	
								出現種類数	割合
平成20年度DPC準備病院	県民健康プラザ鹿屋医療センター	1495	15.17	13.74	0.91	15.03	1.00	362	14.77%
平成20年度DPC準備病院	独立行政法人国立病院機構指宿病院	936	18.09	13.74	0.91	17.41	0.86	261	10.65%
平成20年度DPC準備病院	医療法人 禄寿会 小禄病院	520	15.18	13.21	0.88	15.19	0.99	126	5.14%
平成20年度DPC準備病院	医療法人八重瀬会 同仁病院	429	18.50	14.27	0.95	20.48	0.73	173	7.06%

全国平均値	15.05
-------	-------

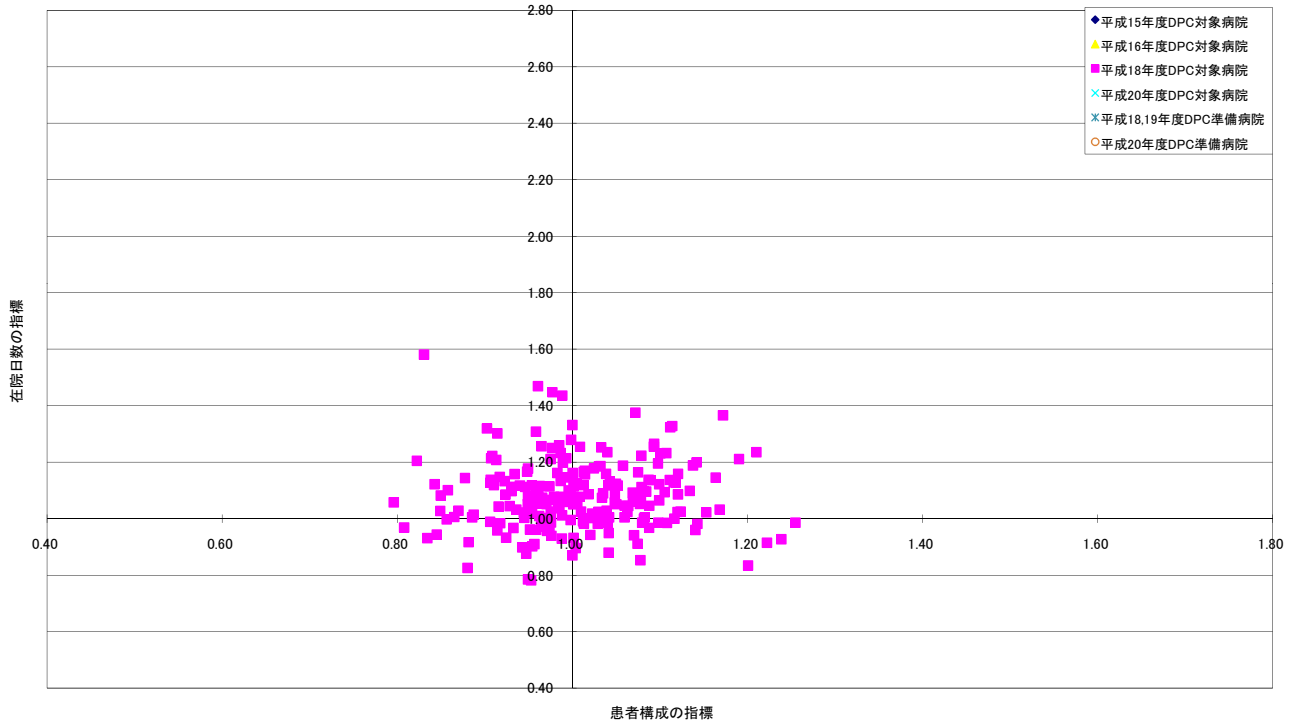
平成15年度DPC対象病院(H2O)



平成16年度DPC対象病院(H2O)



平成18年度DPC対象病院(H20)



平成20年度DPC対象病院(H20)

