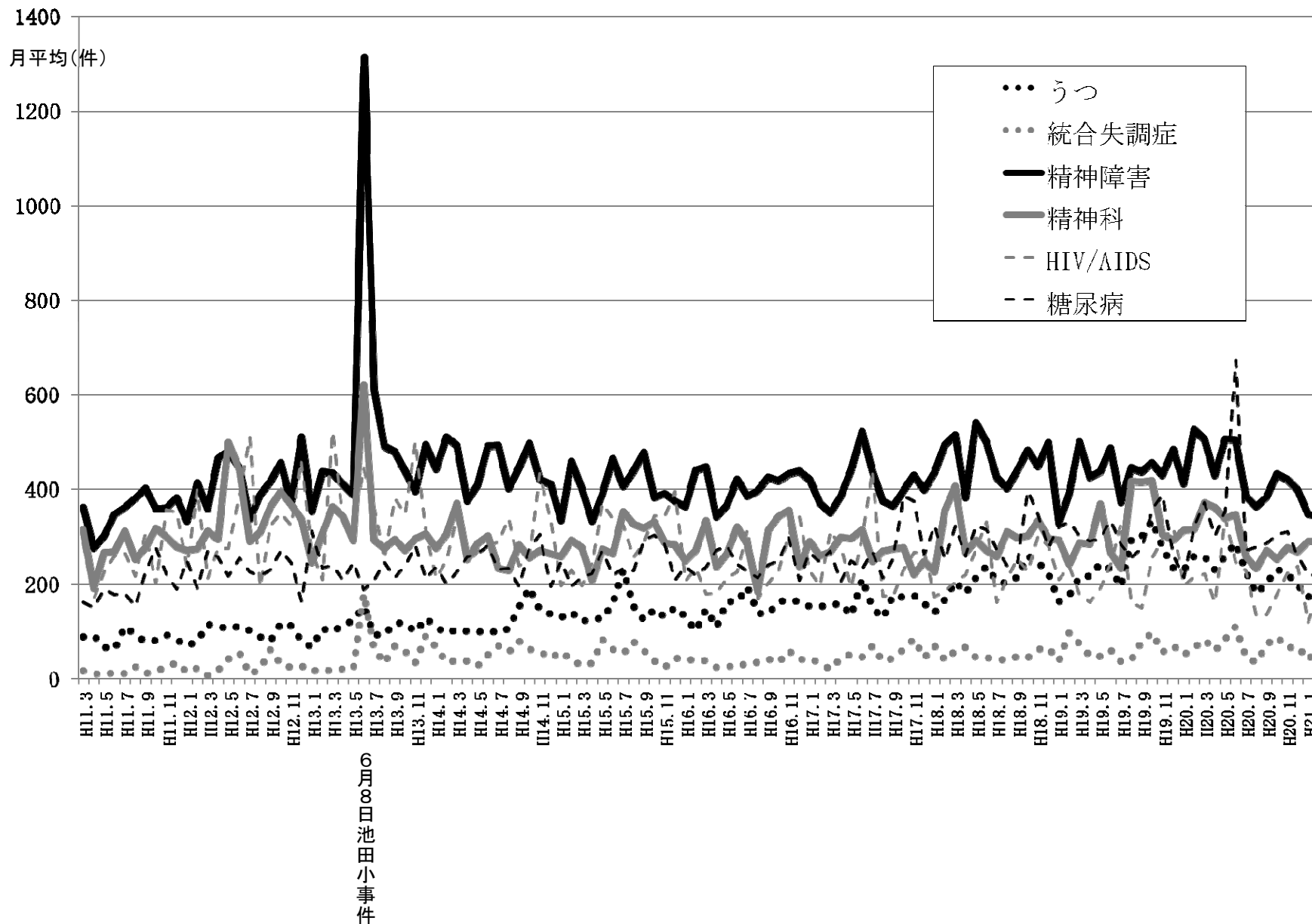
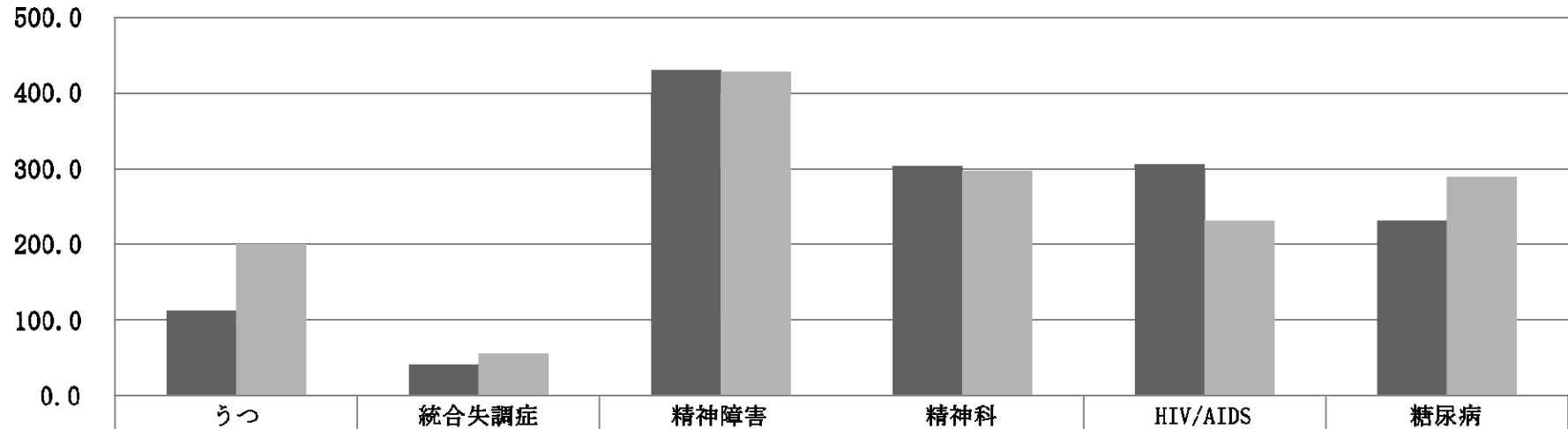


新聞記事ヒット件数(平成11年3月～平成21年2月)



キーワード毎の記事ヒット件数の経年的変化(月平均)

月平均 (件)

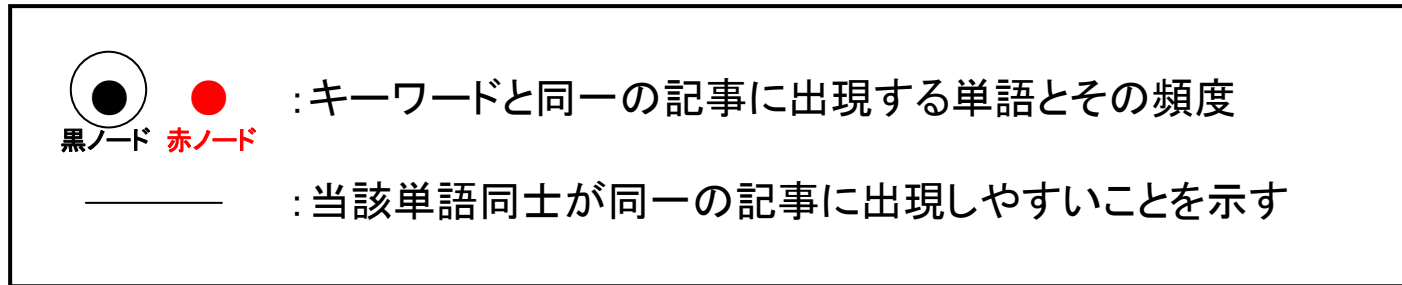


■ 平成11年3月
～平成16年2月
■ 平成16年3月
～平成21年2月

主要新聞報道における精神疾患等に係るキーワードと同一記事に頻出する単語について

	うつ		統合失調症		精神科		精神障害		HIV/AIDS		糖尿病	
	単語	回数	単語	回数	単語	回数	単語	回数	単語	回数	単語	回数
1	自殺	3064	精神障害	2063	病院	1605	精神障害	3083	エイズ	4814	糖尿病	5033
2	うつ病	2640	障害	1846	患者	1317	会	1709	感染	3983	患者	2105
3	相談	1278	患者	1640	精神科	1263	障害	1390	HIV	2187	治療	1633
4	症状	1143	社会	1563	精神科医	1199	社会	1364	ウイルス	1259	健康	1502
5	治療	1120	統合失調症	1492	精神	1129	支援	1163	検査	1196	運動	1230
6	心	1087	精神	1449	相談	1096	病院	1127	患者	1191	食事	1065
7	会	1077	会	1289	医療	1060	施設	1109	治療	905	肥満	1060
8	患者	1068	病院	1277	心	1002	患者	1027	日本	788	脂肪	1008
9	障害	1013	家族	1227	会	943	精神	1014	国	777	インスリン	1007
10	自分	1006	入院	1016	医師	942	福祉	1006	薬	774	医療	1004
11	家族	982	治療	997	自分	925	家族	949	予防	729	研究	1001
12	ストレス	963	医療	975	治療	919	地域	926	世界	703	血糖値	982
13	薬	950	被告	947	障害	911	入院	856	感染症	685	薬	943
14	精神	915	病気	898	社会	869	生活	849	会、対策	684	予防	929
15	医師	861	事件	884	自殺	837	医療	774	報告	633	型	915
16	社会	860	薬	836	事件	816	センター	743	問題	598	病院	909
17	状態	854	支援	811	子ども	789	相談	739	医療	582	症	861
18	女性	784	生活	807	家族	733	心	680	女性	580	日本	804
19	病院	780	福祉	787	女性	729	心の病	628	研究	560	会	775
20	うつ	777	施設	737	問題	716	保健	603	数	532	教授	755

「精神疾患等に係るキーワードと同一記事に出現しやすい単語」と「単語同士の関連性」について



(参考)

黒ノードは、出現頻度の高い語である。黒ノードを結ぶ黒リンクは、同じ文章内で同時に出現する確率が高い黒ノードの単語同士を結ぶ。この黒ノードと黒リンクの塊を「島」と呼び、主な主張や重要な事柄を示す(たとえば、図の単語6,7,8,9,10の単語群からなる島4)。また、一単語のみでも「島」は形成される(たとえば、図の単語4や単語5)。

一方、赤ノードは出現頻度の低い語を意味している。上述の「島」と「島」を結ぶ赤ノードと赤リンクは「橋」と呼ばれ、頻出頻度は低いものの黒ノードと同じ文章内で同時に出現し、「島」と「島」との関係の意味する。黒ノードであっても「橋」となることがある(たとえば、図の単語4)。

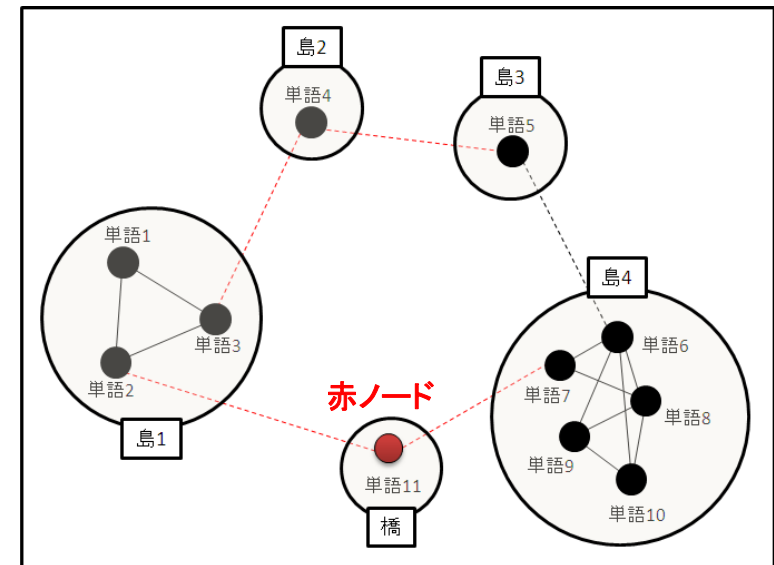


図 キーグラフアルゴリズムによるテキストデータの視覚化