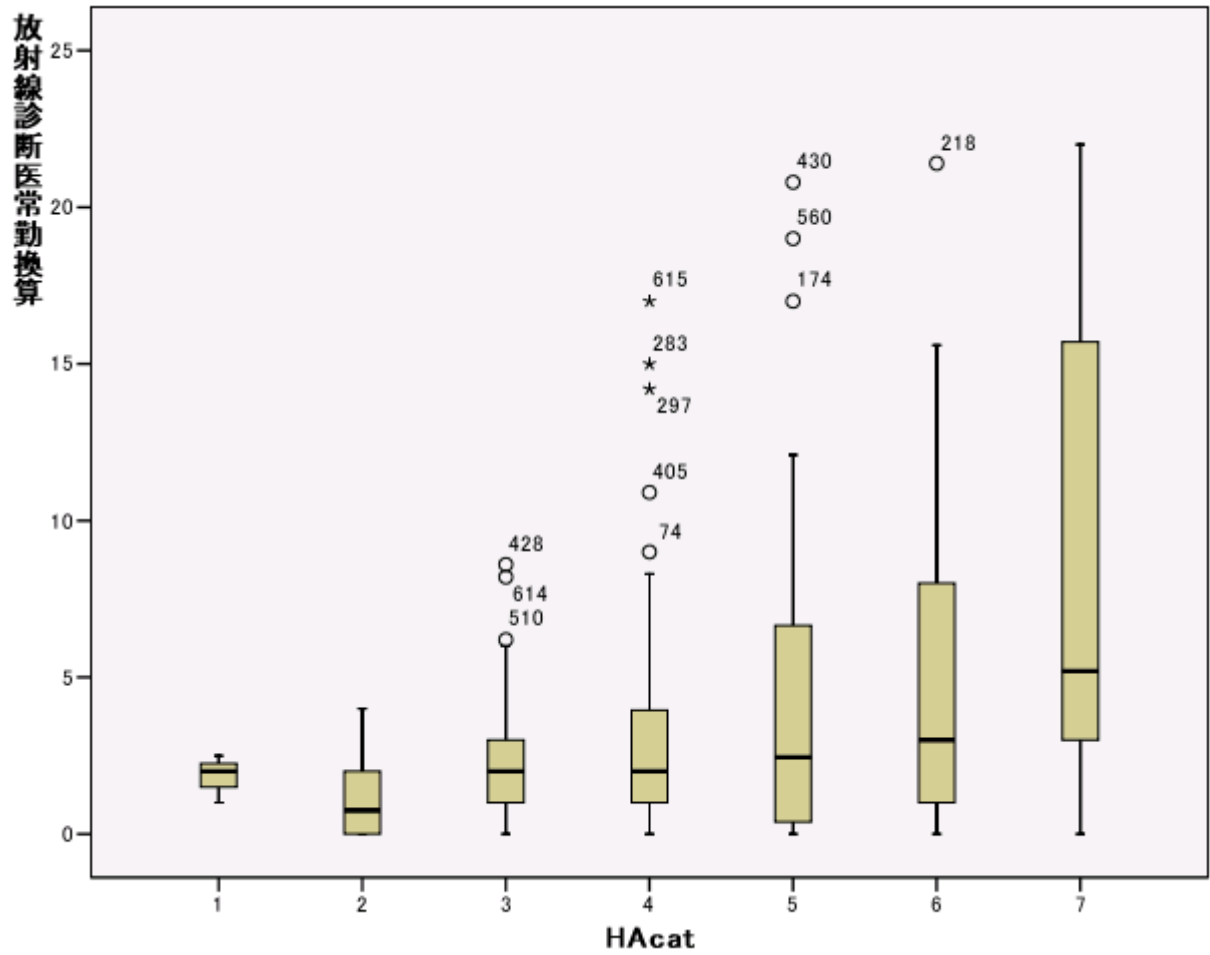


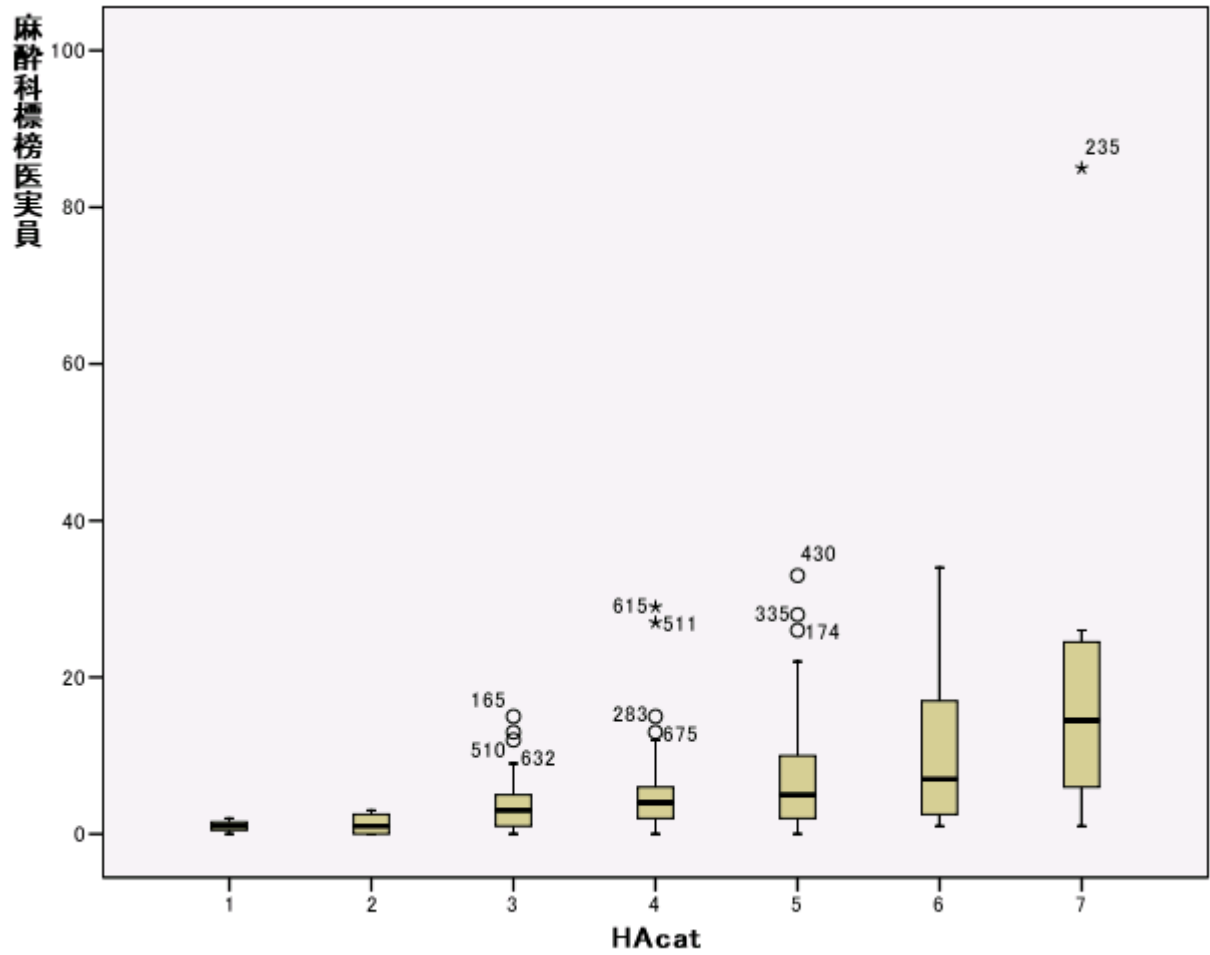
調整係数のカテゴリー

1: < 0.95 2: < 1.00 3: < 1.05 4: < 1.10 5: < 1.15 6: < 1.20 7: >=1.20



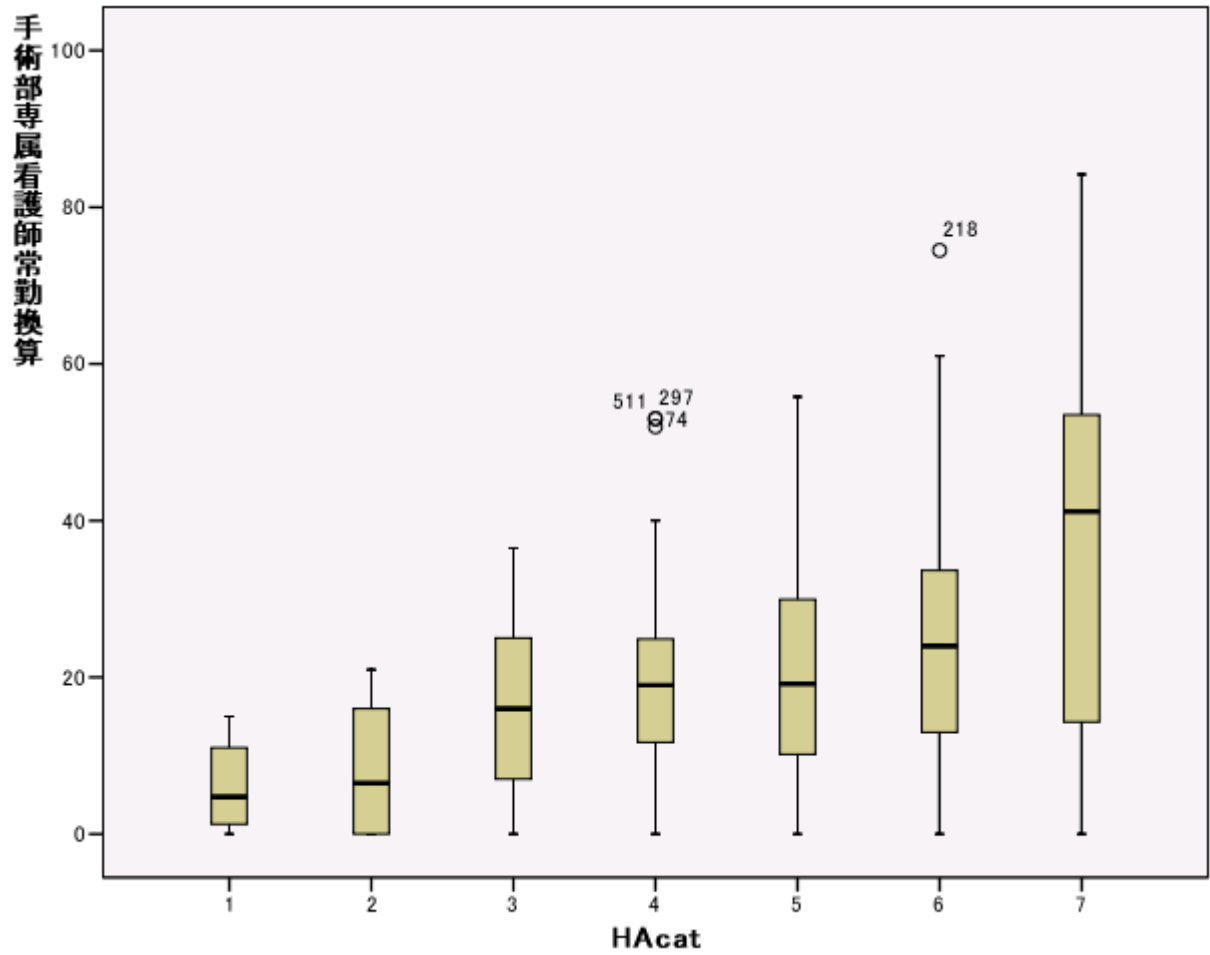
調整係数のカテゴリー

1: < 0.95 2: < 1.00 3: < 1.05 4: < 1.10 5: < 1.15 6: < 1.20 7: >=1.20



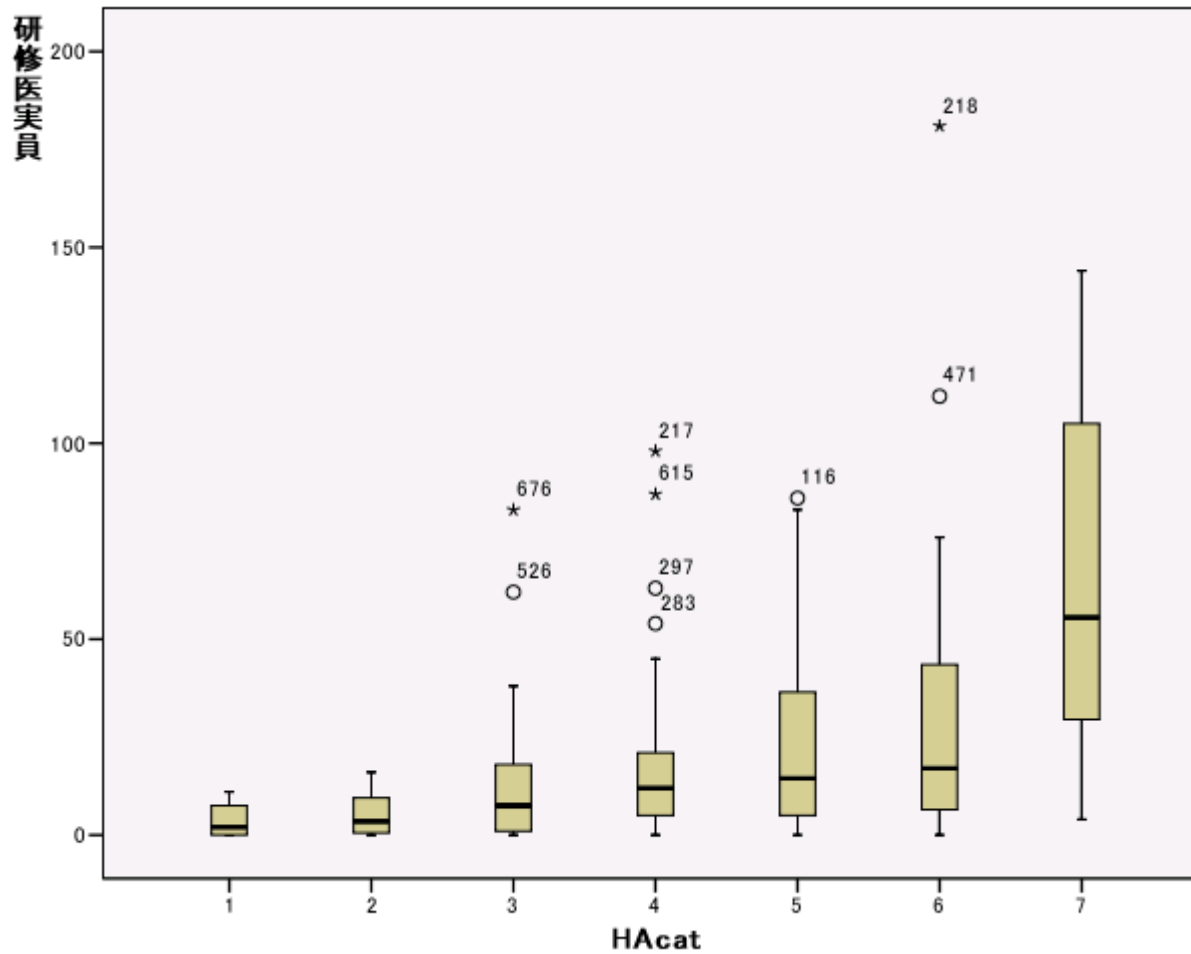
調整係数のカテゴリー

1: < 0.95 2: < 1.00 3: < 1.05 4: < 1.10 5: < 1.15 6: < 1.20 7: >=1.20



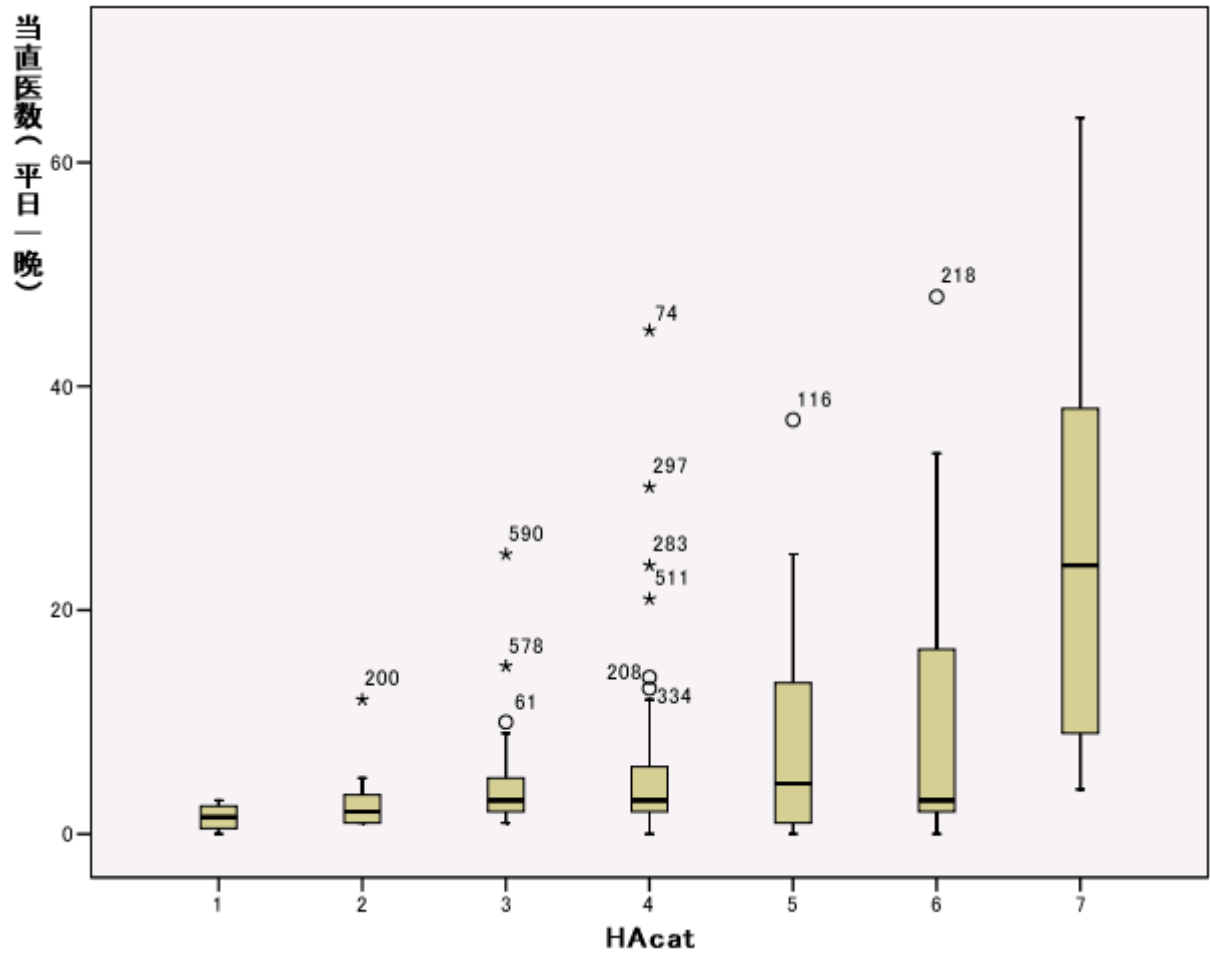
調整係数のカテゴリー

1: < 0.95 2: < 1.00 3: < 1.05 4: < 1.10 5: < 1.15 6: < 1.20 7: >=1.20



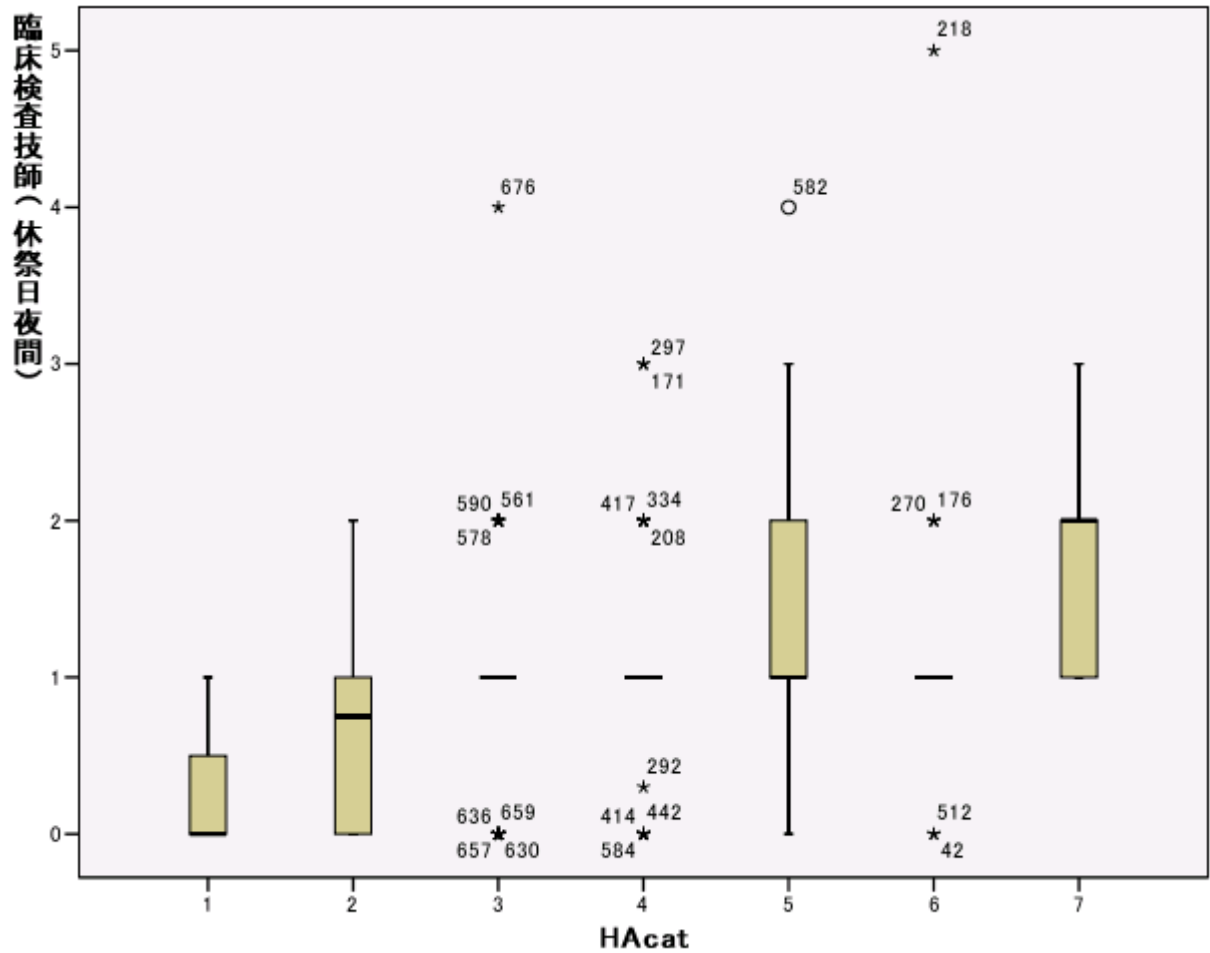
調整係数のカテゴリー

1: < 0.95 2: < 1.00 3: < 1.05 4: < 1.10 5: < 1.15 6: < 1.20 7: >=1.20



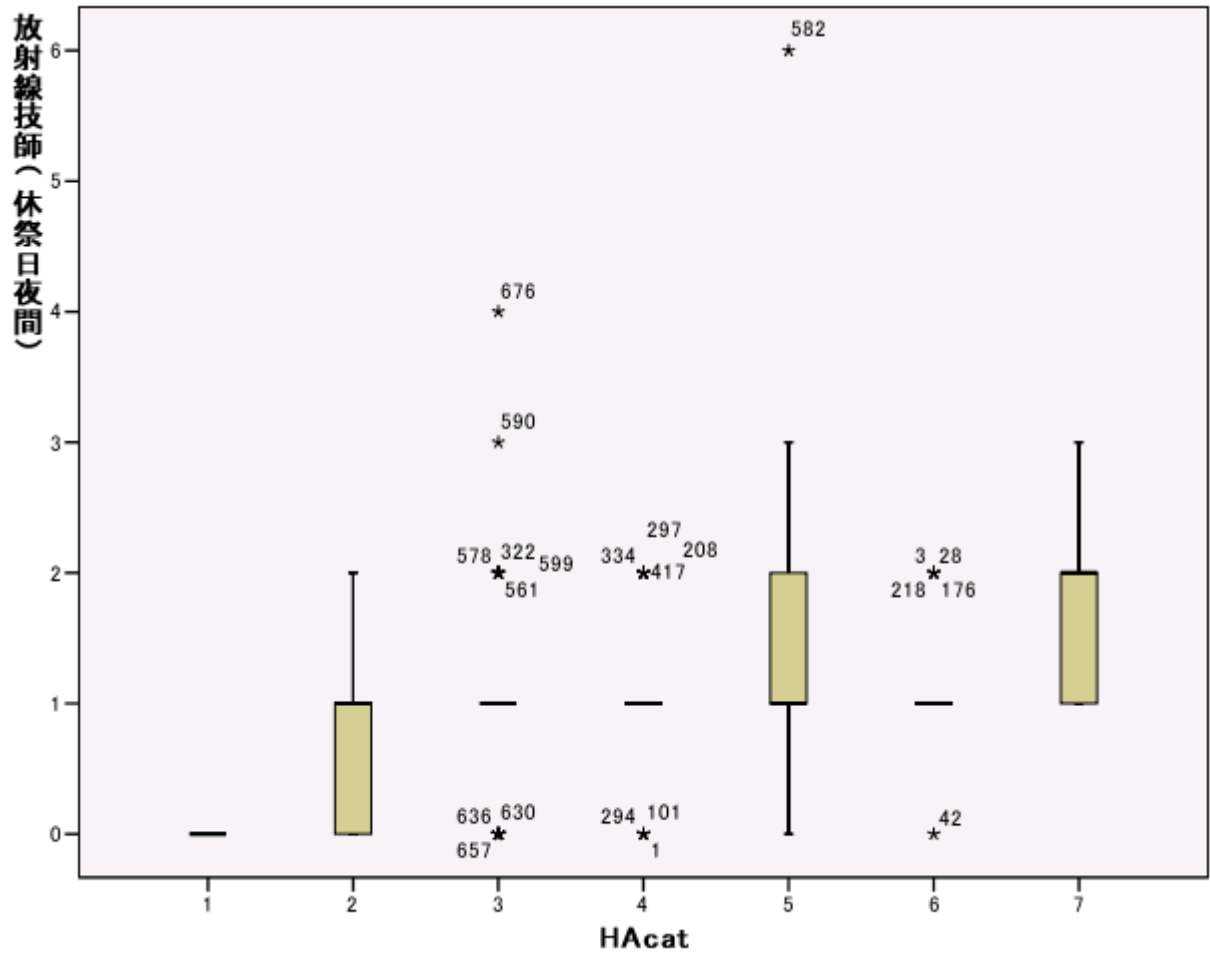
調整係数のカテゴリー

1: < 0.95 2: < 1.00 3: < 1.05 4: < 1.10 5: < 1.15 6: < 1.20 7: >=1.20



調整係数のカテゴリー

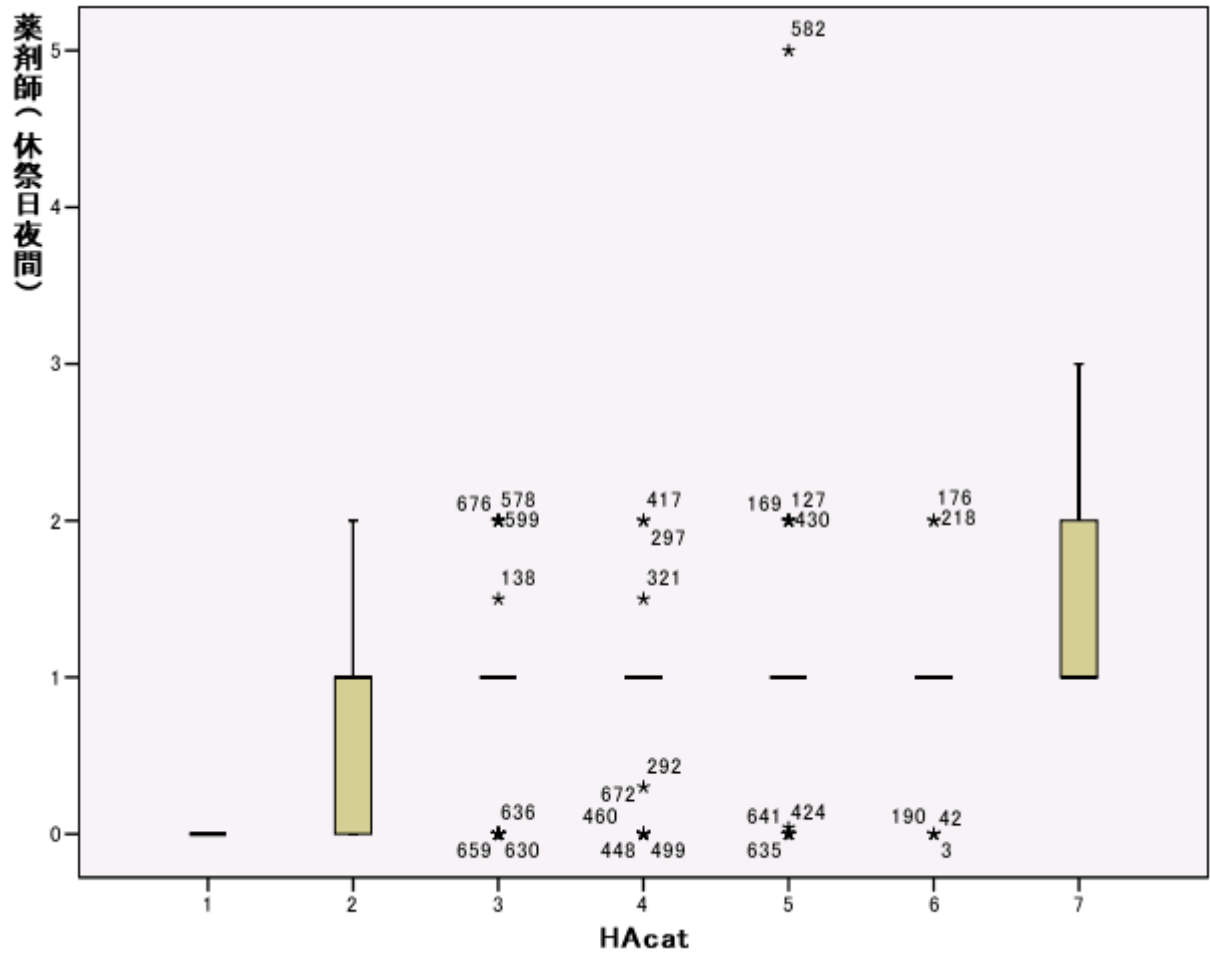
1: < 0.95 2: < 1.00 3: < 1.05 4: < 1.10 5: < 1.15 6: < 1.20 7: >=1.20



調整係数のカテゴリー

1: < 0.95 2: < 1.00 3: < 1.05 4: < 1.10 5: < 1.15 6: < 1.20 7: >=1.20





調整係数のカテゴリー

1: < 0.95 2: < 1.00 3: < 1.05 4: < 1.10 5: < 1.15 6: < 1.20 7: >=1.20

		調整係数のカテゴリー							
		1	2	3	4	5	6	7	合計
臨床研修病院入院診療加算	N	2	16	83	79	52	26	15	273
	% 1	0.7	5.9	30.4	28.9	19.0	9.5	5.5	100.0
	% 2	50.0	72.7	80.6	88.8	86.7	86.7	75.0	83.2
超急性期脳卒中加算	N	0	7	54	52	33	21	15	182
	% 1	0.0	3.8	29.7	28.6	18.1	11.5	8.2	100.0
	% 2	0.0	31.8	52.4	58.4	55.0	70.0	75.0	55.5
妊産婦緊急搬送入院加算	N	0	5	58	59	35	20	15	192
	% 1	0.0	2.6	30.2	30.7	18.2	10.4	7.8	100.0
	% 2	0.0	22.7	56.3	66.3	58.3	66.7	75.0	58.5
診療録管理体制加算	N	4	21	100	86	58	27	17	313
	% 1	1.3	6.7	31.9	27.5	18.5	8.6	5.4	100.0
	% 2	100.0	95.5	97.1	96.6	96.7	90.0	85.0	95.4
医師事務作業補助体制加算	N	2	8	55	46	22	7	9	149
	% 1	1.3	5.4	36.9	30.9	14.8	4.7	6.0	100.0
	% 2	50.0	36.4	53.4	51.7	36.7	23.3	45.0	45.4
緩和ケア診療加算	N	0	0	8	10	10	5	6	39
	% 1	0.0	0.0	20.5	25.6	25.6	12.8	15.4	100.0
	% 2	0.0	0.0	7.8	11.2	16.7	16.7	30.0	11.9
精神科応急入院施設管理加算	N	0	0	1	7	3	4	0	15
	% 1	0.0	0.0	6.7	46.7	20.0	26.7	0.0	100.0
	% 2	0.0	0.0	1.0	7.9	5.0	13.3	0.0	4.6
がん診療連携拠点病院加算	N	1	3	30	34	19	14	7	108
	% 1	0.9	2.8	27.8	31.5	17.6	13.0	6.5	100.0
	% 2	25.0	13.6	29.1	38.2	31.7	46.7	35.0	32.9
ハイリスク妊娠管理加算	N	1	5	59	59	41	20	16	201
	% 1	0.5	2.5	29.4	29.4	20.4	10.0	8.0	100.0
	% 2	25.0	22.7	57.3	66.3	68.3	66.7	80.0	61.3
ハイリスク分娩管理加算	N	0	4	53	43	30	14	10	154
	% 1	0.0	2.6	34.4	27.9	19.5	9.1	6.5	100.0
	% 2	0.0	18.2	51.5	48.3	50.0	46.7	50.0	47.0
合計	N	4	22	103	89	60	30	20	328
	% 1	1.2	6.7	31.4	27.1	18.3	9.1	6.1	100.0
	% 2	100.0	100.0	100.0	100.0	100.0	100.0	100.0	100.0

% 1: 当該項目を算定している施設の中での割合、 % 2: 調整係数の各カテゴリーの施設内での割合

### 調整係数のカテゴリー

1: < 0.95 2: < 1.00 3: < 1.05 4: < 1.10 5: < 1.15 6: < 1.20 7: >=1.20

		調整係数のカテゴリー							
		1	2	3	4	5	6	7	合計
救命救急管理料	N	0	1	17	16	14	8	8	64
	% 1	0.0	1.6	26.6	25.0	21.9	12.5	12.5	100.0
	% 2	0.0	4.5	16.5	18.0	23.3	26.7	40.0	19.5
特定集中治療室管理料	N	1	7	52	45	35	22	15	177
	% 1	0.6	4.0	29.4	25.4	19.8	12.4	8.5	100.0
	% 2	25.0	31.8	50.5	50.6	58.3	73.3	75.0	54.0
ハイケアユニット入院医療管理料	N	0	2	11	6	8	0	2	29
	% 1	0.0	6.9	37.9	20.7	27.6	0.0	6.9	100.0
	% 2	0.0	9.1	10.7	6.7	13.3	0.0	10.0	8.8
脳卒中ケアユニット入院医療管理料	N	1	0	2	7	4	2	1	17
	% 1	5.9	0.0	11.8	41.2	23.5	11.8	5.9	100.0
	% 2	25.0	0.0	1.9	7.9	6.7	6.7	5.0	5.2
新生児特定集中治療室管理料	N	0	2	18	16	12	8	5	61
	% 1	0.0	3.3	29.5	26.2	19.7	13.1	8.2	100.0
	% 2	0.0	9.1	17.5	18.0	20.0	26.7	25.0	18.6
総合周産期特定集中治療室管理料	N	0	0	6	4	11	4	6	31
	% 1	0.0	0.0	19.4	12.9	35.5	12.9	19.4	100.0
	% 2	0.0	0.0	5.8	4.5	18.3	13.3	30.0	9.5
広範囲熱傷特定集中治療室管理料	N	0	0	0	1	2	0	3	6
	% 1	0.0	0.0	0.0	16.7	33.3	0.0	50.0	100.0
	% 2	0.0	0.0	0.0	1.1	3.3	0.0	15.0	1.8
一類感染症患者入院医療管理料	N	0	0	1	3	2	0	0	6
	% 1	0.0	0.0	16.7	50.0	33.3	0.0	0.0	100.0
	% 2	0.0	0.0	1.0	3.4	3.3	0.0	0.0	1.8
特殊疾患入院医療管理料	N	0	0	1	2	0	1	0	4
	% 1	0.0	0.0	25.0	50.0	0.0	25.0	0.0	100.0
	% 2	0.0	0.0	1.0	2.2	0.0	3.3	0.0	1.2
合計	N	4	22	103	89	60	30	20	328
	% 1	1.2	6.7	31.4	27.1	18.3	9.1	6.1	100.0
	% 2	100.0	100.0	100.0	100.0	100.0	100.0	100.0	100.0

% 1: 当該項目を算定している施設の中での割合、 % 2: 調整係数の各カテゴリーの施設内での割合

### 調整係数のカテゴリー

1: < 0.95 2: < 1.00 3: < 1.05 4: < 1.10 5: < 1.15 6: < 1.20 7: >=1.20

		調整係数のカテゴリー							
		1	2	3	4	5	6	7	合計
小児入院医療管理料1	N	0	0	1	1	4	1	0	7
	% 1	0.0	0.0	14.3	14.3	57.1	14.3	0.0	100.0
	% 2	0.0	0.0	1.0	1.1	6.7	3.3	0.0	2.1
小児入院医療管理料2	N	1	3	21	13	6	4	1	49
	% 1	2.0	6.1	42.9	26.5	12.2	8.2	2.0	100.0
	% 2	25.0	13.6	20.4	14.6	10.0	13.3	5.0	14.9
小児入院医療管理料3	N	0	2	23	16	14	4	1	60
	% 1	0.0	3.3	38.3	26.7	23.3	6.7	1.7	100.0
	% 2	0.0	9.1	22.3	18.0	23.3	13.3	5.0	18.3
小児入院医療管理料4	N	0	0	6	2	0	1	1	10
	% 1	0.0	0.0	60.0	20.0	0.0	10.0	10.0	100.0
	% 2	0.0	0.0	5.8	2.2	0.0	3.3	5.0	3.0
回復期リハビリテーション病棟入院料	N	1	3	15	11	3	2	1	36
	% 1	2.8	8.3	41.7	30.6	8.3	5.6	2.8	100.0
	% 2	25.0	13.6	14.6	12.4	5.0	6.7	5.0	11.0
回復期リハビリテーション病棟入院料	N	0	0	8	2	3	1	2	16
	% 1	0.0	0.0	50.0	12.5	18.8	6.3	12.5	100.0
	% 2	0.0	0.0	7.8	2.2	5.0	3.3	10.0	4.9
亜急性期入院管理料1	N	2	5	32	24	6	4	1	74
	% 1	2.7	6.8	43.2	32.4	8.1	5.4	1.4	100.0
	% 2	50.0	22.7	31.1	27.0	10.0	13.3	5.0	22.6
亜急性期入院管理料2	N	0	1	1	0	0	0	0	2
	% 1	0.0	50.0	50.0	0.0	0.0	0.0	0.0	100.0
	% 2	0.0	4.5	1.0	0.0	0.0	0.0	0.0	0.6
緩和ケア病棟入院料	N	1	5	13	9	5	1	1	35
	% 1	2.9	14.3	37.1	25.7	14.3	2.9	2.9	100.0
	% 2	25.0	22.7	12.6	10.1	8.3	3.3	5.0	10.7
合計	N	4	22	103	89	60	30	20	328
	% 1	1.2	6.7	31.4	27.1	18.3	9.1	6.1	100.0
	% 2	100.0	100.0	100.0	100.0	100.0	100.0	100.0	100.0

% 1: 当該項目を算定している施設の中での割合、 % 2: 調整係数の各カテゴリーの施設内での割合

### 調整係数のカテゴリー

1: < 0.95 2: < 1.00 3: < 1.05 4: < 1.10 5: < 1.15 6: < 1.20 7: >=1.20

		調整係数のカテゴリー							
		1	2	3	4	5	6	7	合計
精神科救急入院料	N	0	0	1	1	0	0	0	2
	% 1	0.0	0.0	50.0	50.0	0.0	0.0	0.0	100.0
	% 2	0.0	0.0	1.0	1.1	0.0	0.0	0.0	0.6
精神科急性期治療病棟入院料1	N	0	0	0	1	1	0	0	2
	% 1	0.0	0.0	0.0	50.0	50.0	0.0	0.0	100.0
	% 2	0.0	0.0	0.0	1.1	1.7	0.0	0.0	0.6
精神科急性期治療病棟入院料2	N	0	0	1	0	0	0	0	1
	% 1	0.0	0.0	100.0	0.0	0.0	0.0	0.0	100.0
	% 2	0.0	0.0	1.0	0.0	0.0	0.0	0.0	0.3
精神科救急・合併症入院料	N	0	0	1	1	0	1	1	4
	% 1	0.0	0.0	25.0	25.0	0.0	25.0	25.0	100.0
	% 2	0.0	0.0	1.0	1.1	0.0	3.3	5.0	1.2
精神科療養病棟入院料	N	0	0	1	1	0	0	0	2
	% 1	0.0	0.0	50.0	50.0	0.0	0.0	0.0	100.0
	% 2	0.0	0.0	1.0	1.1	0.0	0.0	0.0	0.6
合計	N	4	22	103	89	60	30	20	328
	% 1	1.2	6.7	31.4	27.1	18.3	9.1	6.1	100.0
	% 2	100.0	100.0	100.0	100.0	100.0	100.0	100.0	100.0

% 1: 当該項目を算定している施設の中での割合、 % 2: 調整係数の各カテゴリーの施設内での割合

#### 調整係数のカテゴリー

1: < 0.95 2: < 1.00 3: < 1.05 4: < 1.10 5: < 1.15 6: < 1.20 7: >=1.20

		調整係数のカテゴリー							
		1	2	3	4	5	6	7	合計
在宅療養支援病院	N	0	0	2	1	1	0	0	4
	% 1	0.0	0.0	50.0	25.0	25.0	0.0	0.0	100.0
	% 2	0.0	0.0	1.9	1.1	1.7	0.0	0.0	1.2
長期継続頭蓋内脳波検査	N	0	1	15	17	17	12	8	70
	% 1	0.0	1.4	21.4	24.3	24.3	17.1	11.4	100.0
	% 2	0.0	4.5	14.6	19.1	28.3	40.0	40.0	21.3
光ポトグラフィ及び中枢神経磁気刺激による誘発筋電	N	0	0	0	2	3	1	1	7
	% 1	0.0	0.0	0.0	28.6	42.9	14.3	14.3	100.0
	% 2	0.0	0.0	0.0	2.2	5.0	3.3	5.0	2.1
神経磁気診断	N	0	0	0	1	2	3	2	8
	% 1	0.0	0.0	0.0	12.5	25.0	37.5	25.0	100.0
	% 2	0.0	0.0	0.0	1.1	3.3	10.0	10.0	2.4
神経学的検査	N	1	9	50	44	36	22	16	178
	% 1	0.6	5.1	28.1	24.7	20.2	12.4	9.0	100.0
	% 2	25.0	40.9	48.5	49.4	60.0	73.3	80.0	54.3
補聴器適合検査	N	0	0	13	20	23	14	9	79
	% 1	0.0	0.0	16.5	25.3	29.1	17.7	11.4	100.0
	% 2	0.0	0.0	12.6	22.5	38.3	46.7	45.0	24.1
画像診断管理加算1	N	3	10	58	52	41	23	11	198
	% 1	1.5	5.1	29.3	26.3	20.7	11.6	5.6	100.0
	% 2	75.0	45.5	56.3	58.4	68.3	76.7	55.0	60.4
画像診断管理加算2	N	3	7	55	50	26	16	10	167
	% 1	1.8	4.2	32.9	29.9	15.6	9.6	6.0	100.0
	% 2	75.0	31.8	53.4	56.2	43.3	53.3	50.0	50.9
画像診断管理加算(歯科診療)	N	0	1	2	4	3	3	1	14
	% 1	0.0	7.1	14.3	28.6	21.4	21.4	7.1	100.0
	% 2	0.0	4.5	1.9	4.5	5.0	10.0	5.0	4.3
遠隔画像診断	N	0	1	12	4	8	5	2	32
	% 1	0.0	3.1	37.5	12.5	25.0	15.6	6.3	100.0
	% 2	0.0	4.5	11.7	4.5	13.3	16.7	10.0	9.8
合計	N	4	22	103	89	60	30	20	328
	% 1	1.2	6.7	31.4	27.1	18.3	9.1	6.1	100.0
	% 2	100.0	100.0	100.0	100.0	100.0	100.0	100.0	100.0

% 1: 当該項目を算定している施設の中での割合、% 2: 調整係数の各カテゴリーの施設内での割合

### 調整係数のカテゴリー

1: < 0.95 2: < 1.00 3: < 1.05 4: < 1.10 5: < 1.15 6: < 1.20 7: >=1.20

## 調整係数のカテゴリ

		1	2	3	4	5	6	7	合計
ポジトロン断層撮影または ポジトロン断層・コンピュータ断 層複合撮影	N	0	2	10	16	15	10	6	59
	% 1	0.0	3.4	16.9	27.1	25.4	16.9	10.2	100.0
	% 2	0.0	9.1	9.7	18.0	25.0	33.3	30.0	18.0
CT撮影及びMRI撮影	N	4	19	96	85	58	28	18	308
	% 1	1.3	6.2	31.2	27.6	18.8	9.1	5.8	100.0
	% 2	100.0	86.4	93.2	95.5	96.7	93.3	90.0	93.9
冠動脈CT撮影加算	N	0	3	29	31	16	12	11	102
	% 1	0.0	2.9	28.4	30.4	15.7	11.8	10.8	100.0
	% 2	0.0	13.6	28.2	34.8	26.7	40.0	55.0	31.1
心臓MRI撮影加算	N	0	4	35	37	26	13	10	125
	% 1	0.0	3.2	28.0	29.6	20.8	10.4	8.0	100.0
	% 2	0.0	18.2	34.0	41.6	43.3	43.3	50.0	38.1
外来化学療法加算1	N	3	10	64	60	34	22	14	207
	% 1	1.4	4.8	30.9	29.0	16.4	10.6	6.8	100.0
	% 2	75.0	45.5	62.1	67.4	56.7	73.3	70.0	63.1
外来化学療法加算2	N	0	7	18	19	14	5	4	67
	% 1	0.0	10.4	26.9	28.4	20.9	7.5	6.0	100.0
	% 2	0.0	31.8	17.5	21.3	23.3	16.7	20.0	20.4
心大血管疾患リハⅠ	N	1	7	32	16	18	8	7	89
	% 1	1.1	7.9	36.0	18.0	20.2	9.0	7.9	100.0
	% 2	25.0	31.8	31.1	18.0	30.0	26.7	35.0	27.1
心大血管疾患リハⅡ	N	0	0	8	6	5	6	2	27
	% 1	0.0	0.0	29.6	22.2	18.5	22.2	7.4	100.0
	% 2	0.0	0.0	7.8	6.7	8.3	20.0	10.0	8.2
脳血管疾患等リハⅠ	N	1	12	63	52	43	20	14	205
	% 1	0.5	5.9	30.7	25.4	21.0	9.8	6.8	100.0
	% 2	25.0	54.5	61.2	58.4	71.7	66.7	70.0	62.5
脳血管疾患等リハⅡ	N	0	3	15	9	8	3	2	40
	% 1	0.0	7.5	37.5	22.5	20.0	7.5	5.0	100.0
	% 2	0.0	13.6	14.6	10.1	13.3	10.0	10.0	12.2
脳血管疾患等リハⅢ	N	2	6	23	22	9	5	3	70
	% 1	2.9	8.6	32.9	31.4	12.9	7.1	4.3	100.0
	% 2	50.0	27.3	22.3	24.7	15.0	16.7	15.0	21.3
合計	N	4	22	103	89	60	30	20	328
	% 1	1.2	6.7	31.4	27.1	18.3	9.1	6.1	100.0
	% 2	100.0	100.0	100.0	100.0	100.0	100.0	100.0	100.0

% 1: 当該項目を算定している施設の中での割合、 % 2: 調整係数の各カテゴリの施設内での割合  
調整係数のカテゴリ

1: < 0.95    2: < 1.00    3: < 1.05    4: < 1.10    5: < 1.15    6: < 1.20    7: >=1.20

		調整係数のカテゴリー							合計
		1	2	3	4	5	6	7	
救命救急管理料	N	0	1	17	16	14	8	8	64
	% 1	0.0	1.6	26.6	25.0	21.9	12.5	12.5	100.0
	% 2	0.0	4.5	16.5	18.0	23.3	26.7	40.0	19.5
特定集中治療室管理料	N	1	7	52	45	35	22	15	177
	% 1	0.6	4.0	29.4	25.4	19.8	12.4	8.5	100.0
	% 2	25.0	31.8	50.5	50.6	58.3	73.3	75.0	54.0
ハイケアユニット入院医療管理料	N	0	2	11	6	8	0	2	29
	% 1	0.0	6.9	37.9	20.7	27.6	0.0	6.9	100.0
	% 2	0.0	9.1	10.7	6.7	13.3	0.0	10.0	8.8
脳卒中ケアユニット入院医療管理料	N	1	0	2	7	4	2	1	17
	% 1	5.9	0.0	11.8	41.2	23.5	11.8	5.9	100.0
	% 2	25.0	0.0	1.9	7.9	6.7	6.7	5.0	5.2
新生児特定集中治療室管理料	N	0	2	18	16	12	8	5	61
	% 1	0.0	3.3	29.5	26.2	19.7	13.1	8.2	100.0
	% 2	0.0	9.1	17.5	18.0	20.0	26.7	25.0	18.6
総合周産期特定集中治療室管理料	N	0	0	6	4	11	4	6	31
	% 1	0.0	0.0	19.4	12.9	35.5	12.9	19.4	100.0
	% 2	0.0	0.0	5.8	4.5	18.3	13.3	30.0	9.5
広範囲熱傷特定集中治療室管理料	N	0	0	0	1	2	0	3	6
	% 1	0.0	0.0	0.0	16.7	33.3	0.0	50.0	100.0
	% 2	0.0	0.0	0.0	1.1	3.3	0.0	15.0	1.8
一類感染症患者入院医療管理料	N	0	0	1	3	2	0	0	6
	% 1	0.0	0.0	16.7	50.0	33.3	0.0	0.0	100.0
	% 2	0.0	0.0	1.0	3.4	3.3	0.0	0.0	1.8
特殊疾患入院医療管理料	N	0	0	1	2	0	1	0	4
	% 1	0.0	0.0	25.0	50.0	0.0	25.0	0.0	100.0
	% 2	0.0	0.0	1.0	2.2	0.0	3.3	0.0	1.2
合計	N	4	22	103	89	60	30	20	328
	% 1	1.2	6.7	31.4	27.1	18.3	9.1	6.1	100.0
	% 2	100.0	100.0	100.0	100.0	100.0	100.0	100.0	100.0

% 1: 当該項目を算定している施設の中での割合、% 2: 調整係数の各カテゴリーの施設内での割合

### 調整係数のカテゴリー

1: < 0.95 2: < 1.00 3: < 1.05 4: < 1.10 5: < 1.15 6: < 1.20 7: >=1.20



		調整係数のカテゴリー							
		1	2	3	4	5	6	7	合計
運動器リハⅠ	N	3	19	97	82	57	28	16	302
	% 1	1.0	6.3	32.1	27.2	18.9	9.3	5.3	100.0
	% 2	75.0	86.4	94.2	92.1	95.0	93.3	80.0	92.1
運動器リハⅡ	N	0	2	4	2	4	0	3	15
	% 1	0.0	13.3	26.7	13.3	26.7	0.0	20.0	100.0
	% 2	0.0	9.1	3.9	2.2	6.7	0.0	15.0	4.6
呼吸器リハⅠ	N	2	14	78	72	53	21	16	256
	% 1	0.8	5.5	30.5	28.1	20.7	8.2	6.3	100.0
	% 2	50.0	63.6	75.7	80.9	88.3	70.0	80.0	78.0
呼吸器リハⅡ	N	1	1	10	5	3	2	1	23
	% 1	4.3	4.3	43.5	21.7	13.0	8.7	4.3	100.0
	% 2	25.0	4.5	9.7	5.6	5.0	6.7	5.0	7.0
難病患者リハ	N	0	0	1	0	2	1	1	5
	% 1	0.0	0.0	20.0	0.0	40.0	20.0	20.0	100.0
	% 2	0.0	0.0	1.0	0.0	3.3	3.3	5.0	1.5
精神科作業療法料	N	0	0	3	5	2	6	3	19
	% 1	0.0	0.0	15.8	26.3	10.5	31.6	15.8	100.0
	% 2	0.0	0.0	2.9	5.6	3.3	20.0	15.0	5.8
内視鏡下椎弓切除術・内視鏡 下椎間板摘出(切除)術	N	0	0	7	8	4	7	7	33
	% 1	0.0	0.0	21.2	24.2	12.1	21.2	21.2	100.0
	% 2	0.0	0.0	6.8	9.0	6.7	23.3	35.0	10.1
内視鏡下椎間板摘出術・内視 鏡下脊椎固定術	N	0	0	2	3	1	2	1	9
	% 1	0.0	0.0	22.2	33.3	11.1	22.2	11.1	100.0
	% 2	0.0	0.0	1.9	3.4	1.7	6.7	5.0	2.7
頭蓋骨形成手術	N	0	0	3	5	4	4	3	19
	% 1	0.0	0.0	15.8	26.3	21.1	21.1	15.8	100.0
	% 2	0.0	0.0	2.9	5.6	6.7	13.3	15.0	5.8
脳(脊髄)刺激装置植込術及 び脳(脊髄)刺激装置交換術	N	1	5	39	39	31	19	15	149
	% 1	0.7	3.4	26.2	26.2	20.8	12.8	10.1	100.0
	% 2	25.0	22.7	37.9	43.8	51.7	63.3	75.0	45.4
合計	N	4	22	103	89	60	30	20	328
	% 1	1.2	6.7	31.4	27.1	18.3	9.1	6.1	100.0
	% 2	100.0	100.0	100.0	100.0	100.0	100.0	100.0	100.0

% 1: 当該項目を算定している施設の中での割合、 % 2: 調整係数の各カテゴリーの施設内での割合

### 調整係数のカテゴリー

1: < 0.95 2: < 1.00 3: < 1.05 4: < 1.10 5: < 1.15 6: < 1.20 7: >=1.20

		調整係数のカテゴリー							
		1	2	3	4	5	6	7	合計
人工内耳埋込術	N	0	0	3	8	14	10	9	44
	% 1	0.0	0.0	6.8	18.2	31.8	22.7	20.5	100.0
	% 2	0.0	0.0	2.9	9.0	23.3	33.3	45.0	13.4
上顎骨形成術・下顎骨形成術	N	0	1	3	7	3	5	4	23
	% 1	0.0	4.3	13.0	30.4	13.0	21.7	17.4	100.0
	% 2	0.0	4.5	2.9	7.9	5.0	16.7	20.0	7.0
同種死体肺移植術	N	0	0	0	3	1	1	0	5
	% 1	0.0	0.0	0.0	60.0	20.0	20.0	0.0	100.0
	% 2	0.0	0.0	0.0	3.4	1.7	3.3	0.0	1.5
生体部分肺移植術	N	0	0	0	2	1	1	0	4
	% 1	0.0	0.0	0.0	50.0	25.0	25.0	0.0	100.0
	% 2	0.0	0.0	0.0	2.2	1.7	3.3	0.0	1.2
経皮的冠動脈形成術	N	1	3	27	28	25	12	14	110
	% 1	0.9	2.7	24.5	25.5	22.7	10.9	12.7	100.0
	% 2	25.0	13.6	26.2	31.5	41.7	40.0	70.0	33.5
経皮的中隔心筋焼却術	N	1	3	27	32	24	12	11	110
	% 1	0.9	2.7	24.5	29.1	21.8	10.9	10.0	100.0
	% 2	25.0	13.6	26.2	36.0	40.0	40.0	55.0	33.5
ペースメーカー移植術・ペースメーカー交換術	N	2	17	93	80	54	27	18	291
	% 1	0.7	5.8	32.0	27.5	18.6	9.3	6.2	100.0
	% 2	50.0	77.3	90.3	89.9	90.0	90.0	90.0	88.7
両心室ペースメーカー移植術・両心室ペースメーカー交換術	N	1	2	28	26	29	16	15	117
	% 1	0.9	1.7	23.9	22.2	24.8	13.7	12.8	100.0
	% 2	25.0	9.1	27.2	29.2	48.3	53.3	75.0	35.7
両室ペーシン機能付埋込型除細動器移植術・交換術	N	0	1	10	21	18	13	15	78
	% 1	0.0	1.3	12.8	26.9	23.1	16.7	19.2	100.0
	% 2	0.0	4.5	9.7	23.6	30.0	43.3	75.0	23.8
大動脈バルーンパンピング法 (IABP)	N	2	15	82	76	51	27	18	271
	% 1	0.7	5.5	30.3	28.0	18.8	10.0	6.6	100.0
	% 2	50.0	68.2	79.6	85.4	85.0	90.0	90.0	82.6
合計	N	4	22	103	89	60	30	20	328
	% 1	1.2	6.7	31.4	27.1	18.3	9.1	6.1	100.0
	% 2	100.0	100.0	100.0	100.0	100.0	100.0	100.0	100.0

% 1: 当該項目を算定している施設の中での割合、 % 2: 調整係数の各カテゴリーの施設内での割合

### 調整係数のカテゴリー

1: < 0.95 2: < 1.00 3: < 1.05 4: < 1.10 5: < 1.15 6: < 1.20 7: >=1.20

		調整係数のカテゴリー							
		1	2	3	4	5	6	7	合計
補助人工心臓	N	1	0	8	8	18	10	12	57
	% 1	1.8	0.0	14.0	14.0	31.6	17.5	21.1	100.0
	% 2	25.0	0.0	7.8	9.0	30.0	33.3	60.0	17.4
埋込型補助人工心臓	N	0	0	0	1	3	0	1	5
	% 1	0.0	0.0	0.0	20.0	60.0	0.0	20.0	100.0
	% 2	0.0	0.0	0.0	1.1	5.0	0.0	5.0	1.5
同種心移植術	N	0	0	0	1	1	1	1	4
	% 1	0.0	0.0	0.0	25.0	25.0	25.0	25.0	100.0
	% 2	0.0	0.0	0.0	1.1	1.7	3.3	5.0	1.2
同種心肺移植術	N	0	0	0	1	1	0	0	2
	% 1	0.0	0.0	0.0	50.0	50.0	0.0	0.0	100.0
	% 2	0.0	0.0	0.0	1.1	1.7	0.0	0.0	0.6
体外衝撃波胆石破碎術	N	0	3	26	31	24	9	9	102
	% 1	0.0	2.9	25.5	30.4	23.5	8.8	8.8	100.0
	% 2	0.0	13.6	25.2	34.8	40.0	30.0	45.0	31.1
生体部分肝移植術	N	0	0	2	4	11	9	9	35
	% 1	0.0	0.0	5.7	11.4	31.4	25.7	25.7	100.0
	% 2	0.0	0.0	1.9	4.5	18.3	30.0	45.0	10.7
同種死体肝移植術	N	0	0	1	4	2	1	1	9
	% 1	0.0	0.0	11.1	44.4	22.2	11.1	11.1	100.0
	% 2	0.0	0.0	1.0	4.5	3.3	3.3	5.0	2.7
同種死体膵(腎)移植術	N	0	0	0	1	1	1	2	5
	% 1	0.0	0.0	0.0	20.0	20.0	20.0	40.0	100.0
	% 2	0.0	0.0	0.0	1.1	1.7	3.3	10.0	1.5
腹腔鏡下小切開副腎摘出術	N	0	0	0	0	2	1	3	6
	% 1	0.0	0.0	0.0	0.0	33.3	16.7	50.0	100.0
	% 2	0.0	0.0	0.0	0.0	3.3	3.3	15.0	1.8
体外衝撃波腎・尿管結石破碎術	N	0	12	56	54	39	16	14	191
	% 1	0.0	6.3	29.3	28.3	20.4	8.4	7.3	100.0
	% 2	0.0	54.5	54.4	60.7	65.0	53.3	70.0	58.2
合計	N	4	22	103	89	60	30	20	328
	% 1	1.2	6.7	31.4	27.1	18.3	9.1	6.1	100.0
	% 2	100.0	100.0	100.0	100.0	100.0	100.0	100.0	100.0

% 1: 当該項目を算定している施設の中での割合、 % 2: 調整係数の各カテゴリーの施設内での割合

### 調整係数のカテゴリー

1: < 0.95 2: < 1.00 3: < 1.05 4: < 1.10 5: < 1.15 6: < 1.20 7: >=1.20

		調整係数のカテゴリー							
		1	2	3	4	5	6	7	合計
腹腔鏡下小切開腎部分切除術・摘出術・腎(尿管)悪性腫瘍手術	N	1	0	8	8	18	10	12	57
	% 1	1.8	0.0	14.0	14.0	31.6	17.5	21.1	100.0
	% 2	25.0	0.0	7.8	9.0	30.0	33.3	60.0	17.4
同種死体腎移植術	N	0	0	9	11	17	11	9	57
	% 1	0.0	0.0	15.8	19.3	29.8	19.3	15.8	100.0
	% 2	0.0	0.0	8.7	12.4	28.3	36.7	45.0	17.4
生体腎移植術	N	0	0	11	11	20	13	8	63
	% 1	0.0	0.0	17.5	17.5	31.7	20.6	12.7	100.0
	% 2	0.0	0.0	10.7	12.4	33.3	43.3	40.0	19.2
焦点式高エネルギー超音波療法	N	0	0	1	0	1	1	3	6
	% 1	0.0	0.0	16.7	0.0	16.7	16.7	50.0	100.0
	% 2	0.0	0.0	1.0	0.0	1.7	3.3	15.0	1.8
腹腔鏡下前立腺悪性腫瘍手術	N	0	0	3	1	4	5	4	17
	% 1	0.0	0.0	17.6	5.9	23.5	29.4	23.5	100.0
	% 2	0.0	0.0	2.9	1.1	6.7	16.7	20.0	5.2
腹腔鏡下小切開前立腺悪性腫瘍手術	N	0	0	1	1	2	3	3	10
	% 1	0.0	0.0	10.0	10.0	20.0	30.0	30.0	100.0
	% 2	0.0	0.0	1.0	1.1	3.3	10.0	15.0	3.0
医科点数表第2章第10部通則5・6手術	N	3	17	97	77	57	29	19	299
	% 1	1.0	5.7	32.4	25.8	19.1	9.7	6.4	100.0
	% 2	75.0	77.3	94.2	86.5	95.0	96.7	95.0	91.2
輸血管理料Ⅰ	N	1	3	22	14	22	4	4	70
	% 1	1.4	4.3	31.4	20.0	31.4	5.7	5.7	100.0
	% 2	25.0	13.6	21.4	15.7	36.7	13.3	20.0	21.3
輸血管理料Ⅱ	N	0	5	21	20	9	3	0	58
	% 1	0.0	8.6	36.2	34.5	15.5	5.2	0.0	100.0
	% 2	0.0	22.7	20.4	22.5	15.0	10.0	0.0	17.7
歯周組織再生誘導手術	N	0	2	9	11	13	8	4	47
	% 1	0.0	4.3	19.1	23.4	27.7	17.0	8.5	100.0
	% 2	0.0	9.1	8.7	12.4	21.7	26.7	20.0	14.3
合計	N	4	22	103	89	60	30	20	328
	% 1	1.2	6.7	31.4	27.1	18.3	9.1	6.1	100.0
	% 2	100.0	100.0	100.0	100.0	100.0	100.0	100.0	100.0

% 1: 当該項目を算定している施設の中での割合、 % 2: 調整係数の各カテゴリーの施設内での割合

### 調整係数のカテゴリー

1: < 0.95 2: < 1.00 3: < 1.05 4: < 1.10 5: < 1.15 6: < 1.20 7: >=1.20

		調整係数のカテゴリー							
		1	2	3	4	5	6	7	合計
麻酔管理料	N	3	15	88	79	54	27	18	284
	% 1	1.1	5.3	31.0	27.8	19.0	9.5	6.3	100.0
	% 2	75.0	68.2	85.4	88.8	90.0	90.0	90.0	86.6
放射線治療専任加算	N	0	4	35	38	31	17	13	138
	% 1	0.0	2.9	25.4	27.5	22.5	12.3	9.4	100.0
	% 2	0.0	18.2	34.0	42.7	51.7	56.7	65.0	42.1
外来放射線治療加算	N	1	2	36	35	27	16	13	130
	% 1	0.8	1.5	27.7	26.9	20.8	12.3	10.0	100.0
	% 2	25.0	9.1	35.0	39.3	45.0	53.3	65.0	39.6
高エネルギー放射線治療	N	2	6	38	50	32	20	13	161
	% 1	1.2	3.7	23.6	31.1	19.9	12.4	8.1	100.0
	% 2	50.0	27.3	36.9	56.2	53.3	66.7	65.0	49.1
強度変調放射線治療 (IMRT)	N	0	2	0	6	5	3	3	19
	% 1	0.0	10.5	0.0	31.6	26.3	15.8	15.8	100.0
	% 2	0.0	9.1	0.0	6.7	8.3	10.0	15.0	5.8
直線加速器による定位放射線治療	N	1	1	18	13	16	14	8	71
	% 1	1.4	1.4	25.4	18.3	22.5	19.7	11.3	100.0
	% 2	25.0	4.5	17.5	14.6	26.7	46.7	40.0	21.6
テレパソロジーによる術中迅速病理組織標本作成	N	1	1	10	9	4	6	2	33
	% 1	3.0	3.0	30.3	27.3	12.1	18.2	6.1	100.0
	% 2	25.0	4.5	9.7	10.1	6.7	20.0	10.0	10.1
後発医薬品調剤体制加算	N	0	0	1	0	0	0	0	1
	% 1	0.0	0.0	100.0	0.0	0.0	0.0	0.0	100.0
	% 2	0.0	0.0	1.0	0.0	0.0	0.0	0.0	0.3
保険薬局の無菌製剤処理加	N	1	3	10	3	1	2	1	21
	% 1	4.8	14.3	47.6	14.3	4.8	9.5	4.8	100.0
	% 2	25.0	13.6	9.7	3.4	1.7	6.7	5.0	6.4
合計	N	4	22	103	89	60	30	20	328
	% 1	1.2	6.7	31.4	27.1	18.3	9.1	6.1	100.0
	% 2	100.0	100.0	100.0	100.0	100.0	100.0	100.0	100.0

% 1: 当該項目を算定している施設の中での割合、 % 2: 調整係数の各カテゴリーの施設内での割合

### 調整係数のカテゴリー

1: < 0.95 2: < 1.00 3: < 1.05 4: < 1.10 5: < 1.15 6: < 1.20 7: >=1.20