



寝たきり症例割合

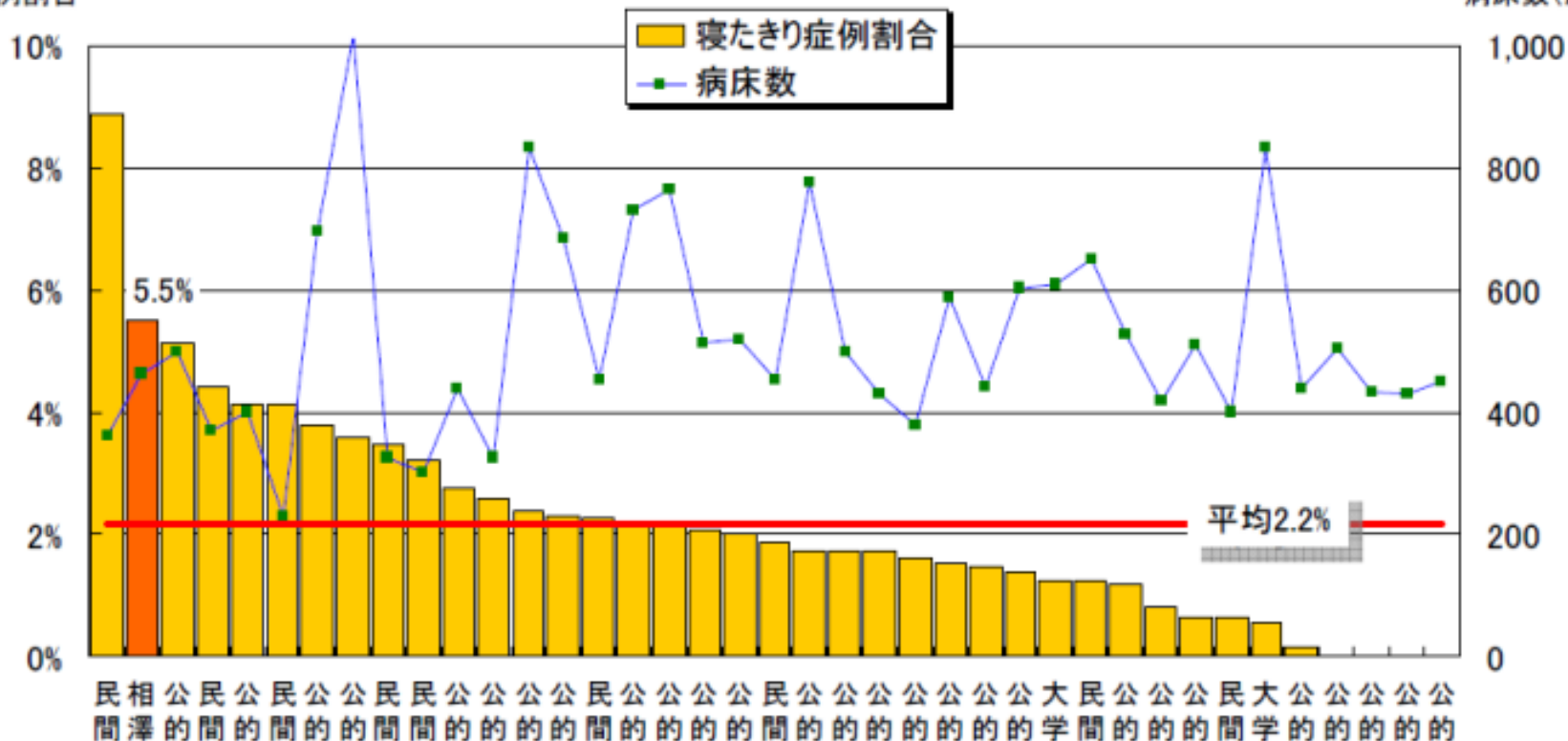
2008年12月 DPC対象病院における
退院症例(39病院28,818症例)を対象としたベンチマーク

分析対象: 死亡症例、退院時ADLが未記載あるいは0の症例を除いた症例
なお、2008年12月退院症例で分析対象となる症例が500以上あるDPC病院を分析病院としている
ここで寝たきり症例は、DPCデータ様式1の退院時ADL4~7桁目(「トイレの動作・トイレの使用」「入浴」「平地歩行」「階段」の全てが0(全介助))と定義

相澤病院の寝たきり症例割合は比較的高めであると考察されるが、
他病院でのデータ精度に改善の余地も見受けられる(ADL入力で不明"9"が使用されている割合が多い)

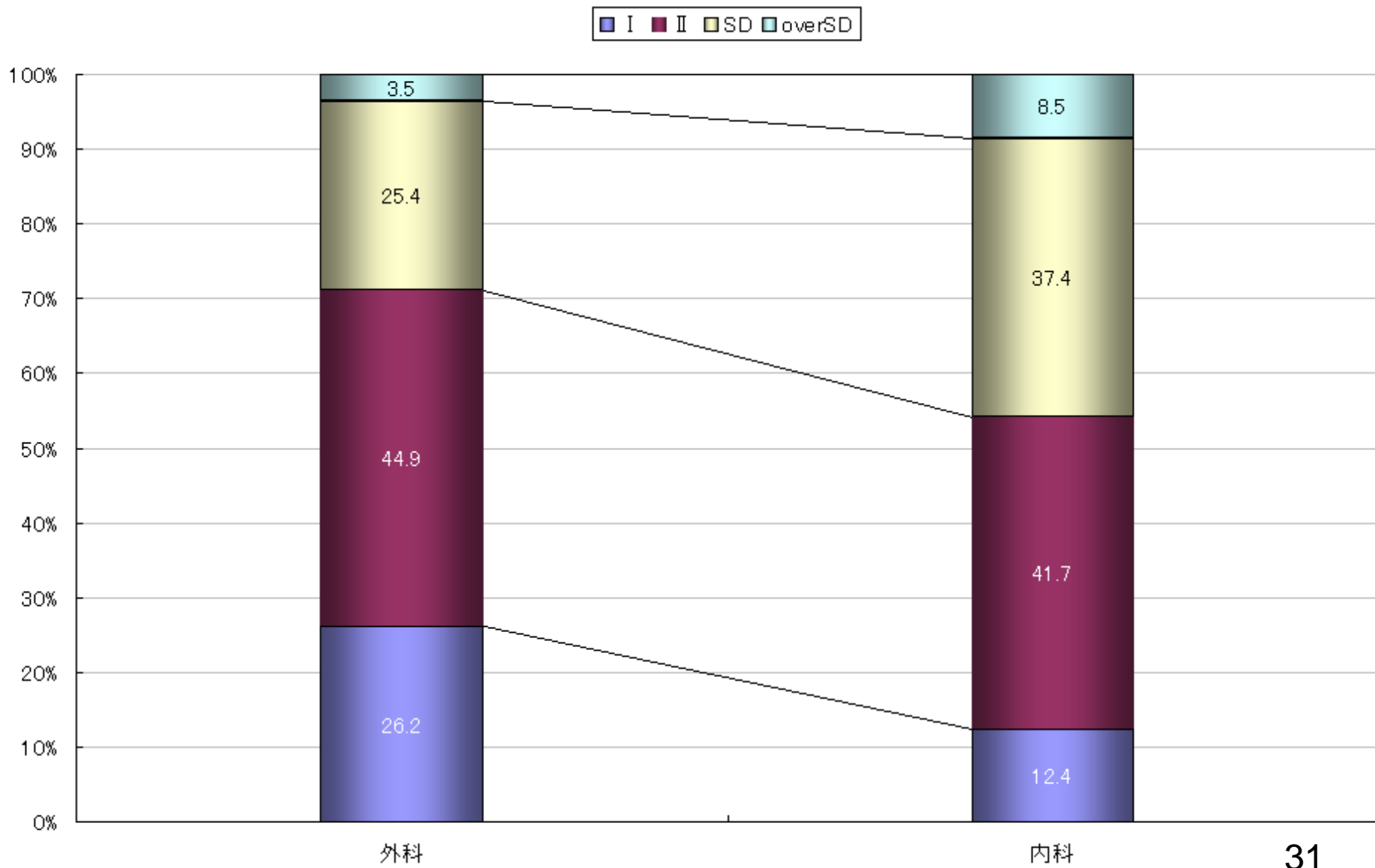
寝たきり
症例割合

病床数(床)



出典: グローバルヘルスコンサルティング・ジャパンが保有するDPCデータ2008年12月退院症例

入院期間別患者構成 (H20.2-21.1)



地域医療連携

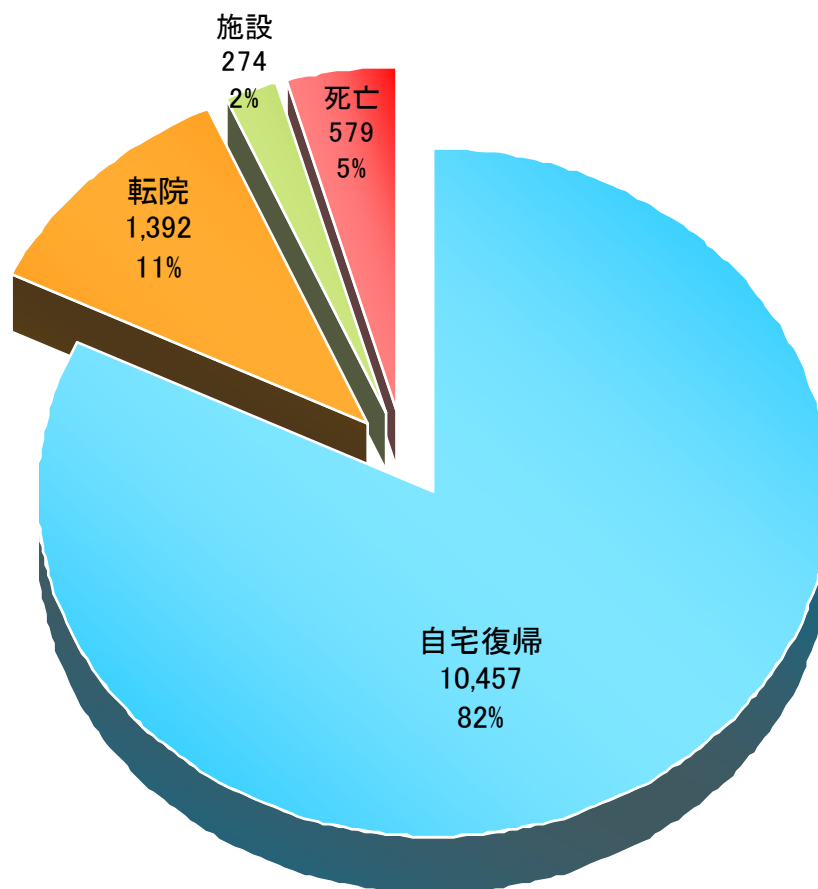
- 登録医による検査・治療件数による評価
- 在宅復帰率による評価
- IT化に対する評価

登録医訪問内容

	1月	2月	3月	4月	5月	6月	7月	8月	9月	10月	11月	12月	期間 合計
訪問件数	21	28	75	94	89	77	88	65	70	66	72	61	806
(訪問内容の内訳)													
カルテ・資料 閲覧	6	13	19	19	9	12	16	15	5	10	14	19	157
患者訪問	17	19	24	31	19	15	23	22	17	29	21	29	266
検査 立ち会い													
検査施行				55	62	50	49	34	47	36	42	25	400
手術 立ち会い													
手術執刀	2	5	4	2	5	4	6	2	4	1	2	2	39
その他			41										41
延べ合計訪 問件数	25	37	88	107	95	81	94	73	73	76	79	75	862

在宅復帰率

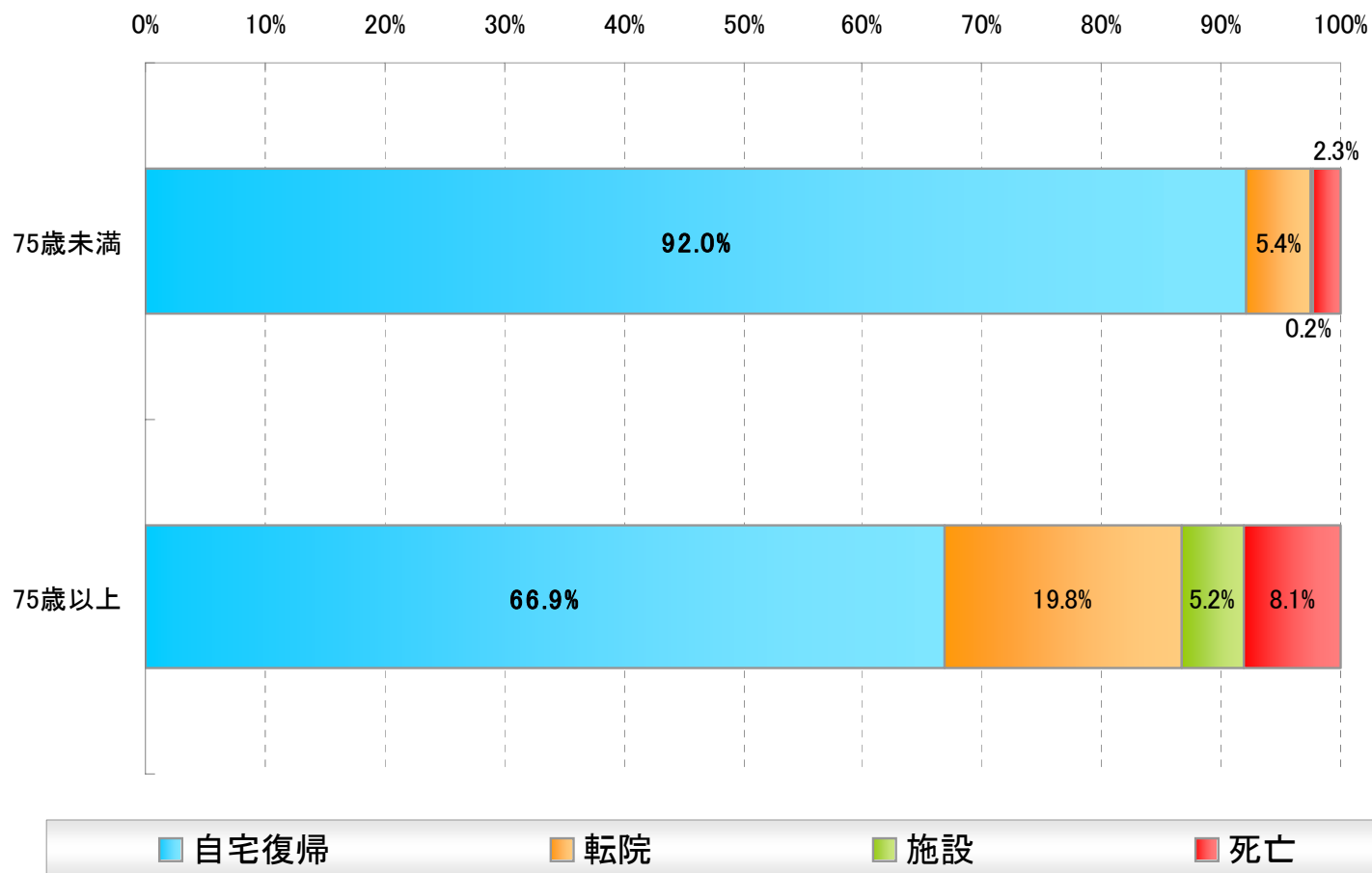
H20.2.1～H21.1.31までに退院した患者の在宅復帰率 全体(n=12,702)



年齢別 在宅復帰率

H20.2.1～H21.1.31までに退院した患者の在宅復帰率 年齢別

(75歳未満 n=7,805 75歳以上 n=4,897)



医療圏	医療機関名	設立主体	一般	療養	その他	計
松本	相澤病院	医療法人	471			471
松本	会田病院	自治体	11	20		31
松本	一之瀬脳神経外科病院	医療法人	46			46
松本	NHOまつもと医療センター松本病院	独立行政法人	303			303
松本	NHOまつもと医療センター中信松本病院	独立行政法人	200		130	330
松本	塩尻病院	医療法人	40			40
松本	城西病院	医療法人	82	74	70	226
松本	信大附属病院	独立行政法人	660			660
松本	安曇野赤十字病院	日赤	360		40	400
松本	塩尻協立病院	医療法人	42	57		99
松本	中村病院	医療法人	56	44		100
松本	上條記念病院	医療法人	57	94		151
松本	藤森病院	医療法人	68			68
松本	県立こども病院	県	200			200
松本	豊科病院	医療法人	18		140	158
松本	桔梗ヶ原病院	医療法人	41	92		133
松本	波田総合病院	自治体	209		6	215
松本	穂高病院	医療法人	50	51		101
松本	松南病院	医療法人		40	200	240
松本	松本協立病院	医療法人	177			177
松本	松本歯科大学病院	学校法人	31			31
松本	松本中川病院	個人	42			42
松本	丸の内病院	医療法人	164	35		199
松本計			3,352	507	586	4,445



連携病院 5病院

有床診療所 1医院

診療所等 421施設

登録医師数 489名

2009年2月現在

大腿骨頸部骨折地域連携診療計画書

適応/算定件数 H20.01.~H20.12.

