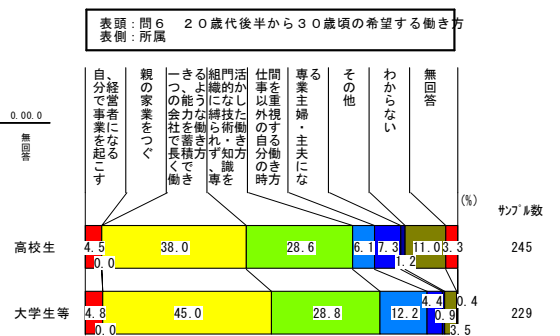
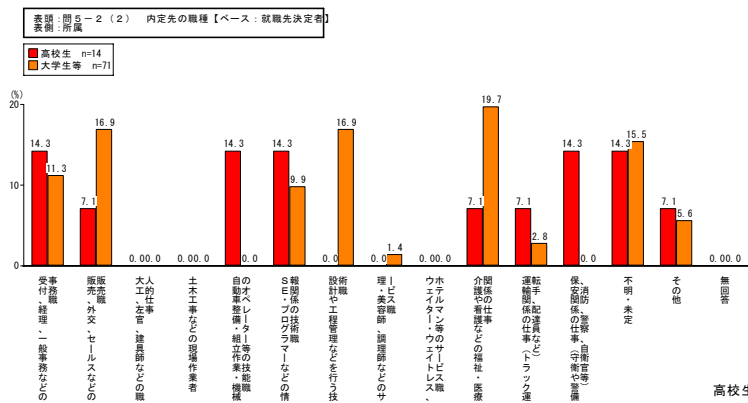
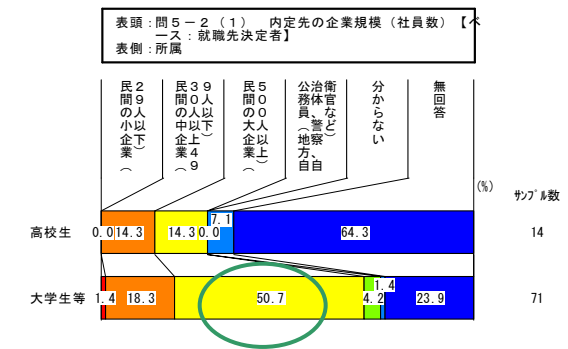
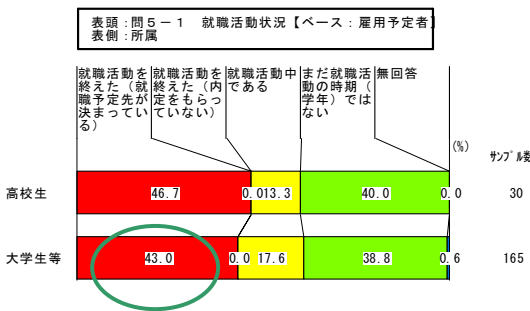
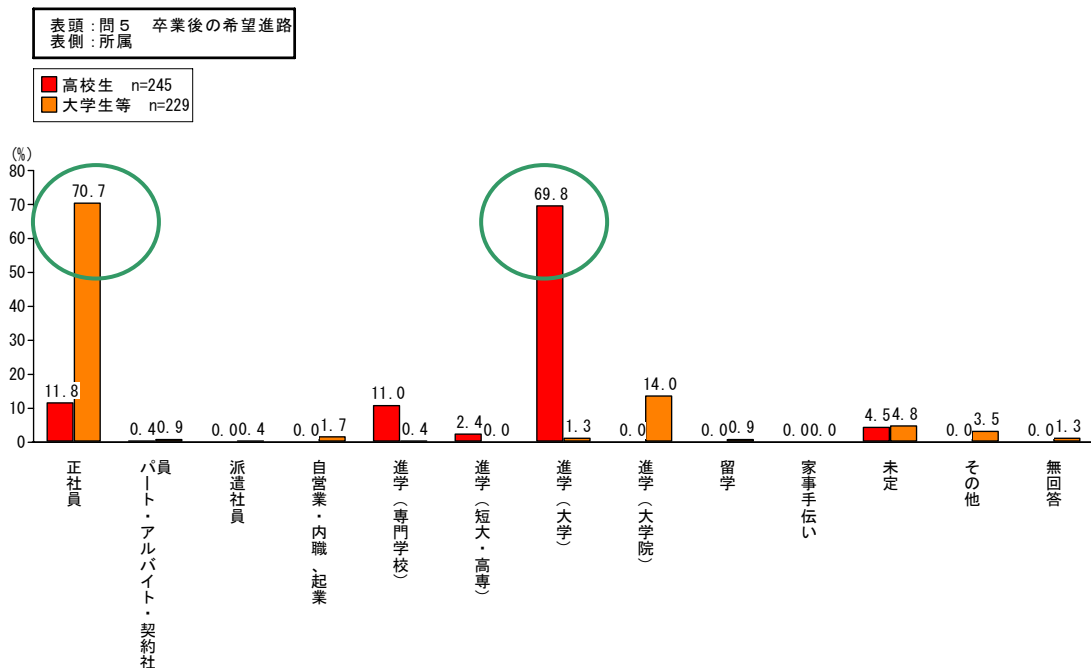


(2) 卒業後の進路

『高校生』の7割(69.8%)は大学への進学を希望、『大学生等』の7割(70.7%)は「正社員」を希望している。

就職を希望する『大学生等』のうち、4割(43.0%)は就職活動を終えており、従業員規模500人以上の企業に就職するものが半数(50.7%)を占める。

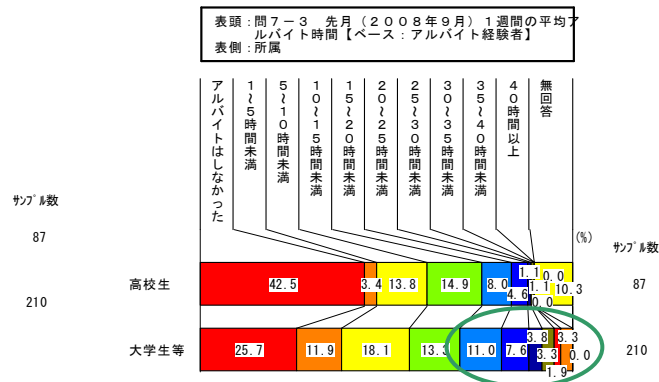
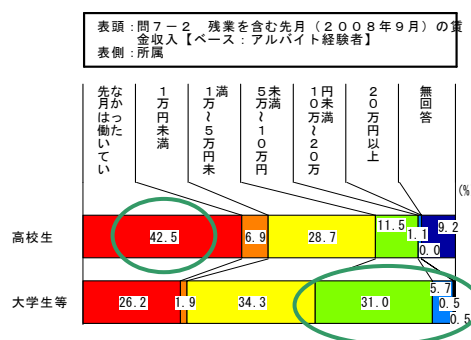
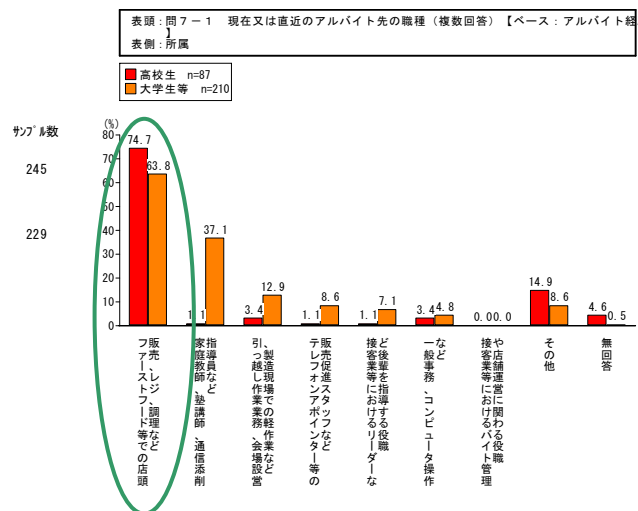
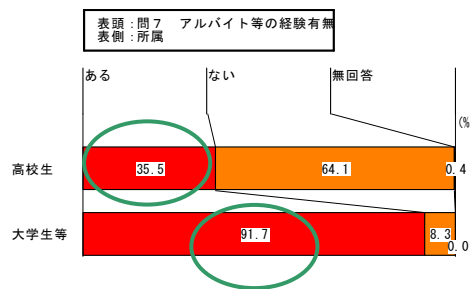


(3) アルバイト状況

『高校生』ではアルバイト経験が「ある」のは4割弱(35.5%)である一方、『大学生等』になると9割(91.7%)が経験している。

職種はどちらも「ファーストフード等での店頭販売、レジ、調理など」がもっとも多い(高校生:74.7%、大学生等:63.8%)。

『高校生』ではアルバイト経験があっても「先月は働いていなかった」ものが4割以上(42.5%)を占めている。アルバイト経験のある『大学生等』の4割強(44.3%)は月に10時間以上働き5万円以上の収入を得ている。

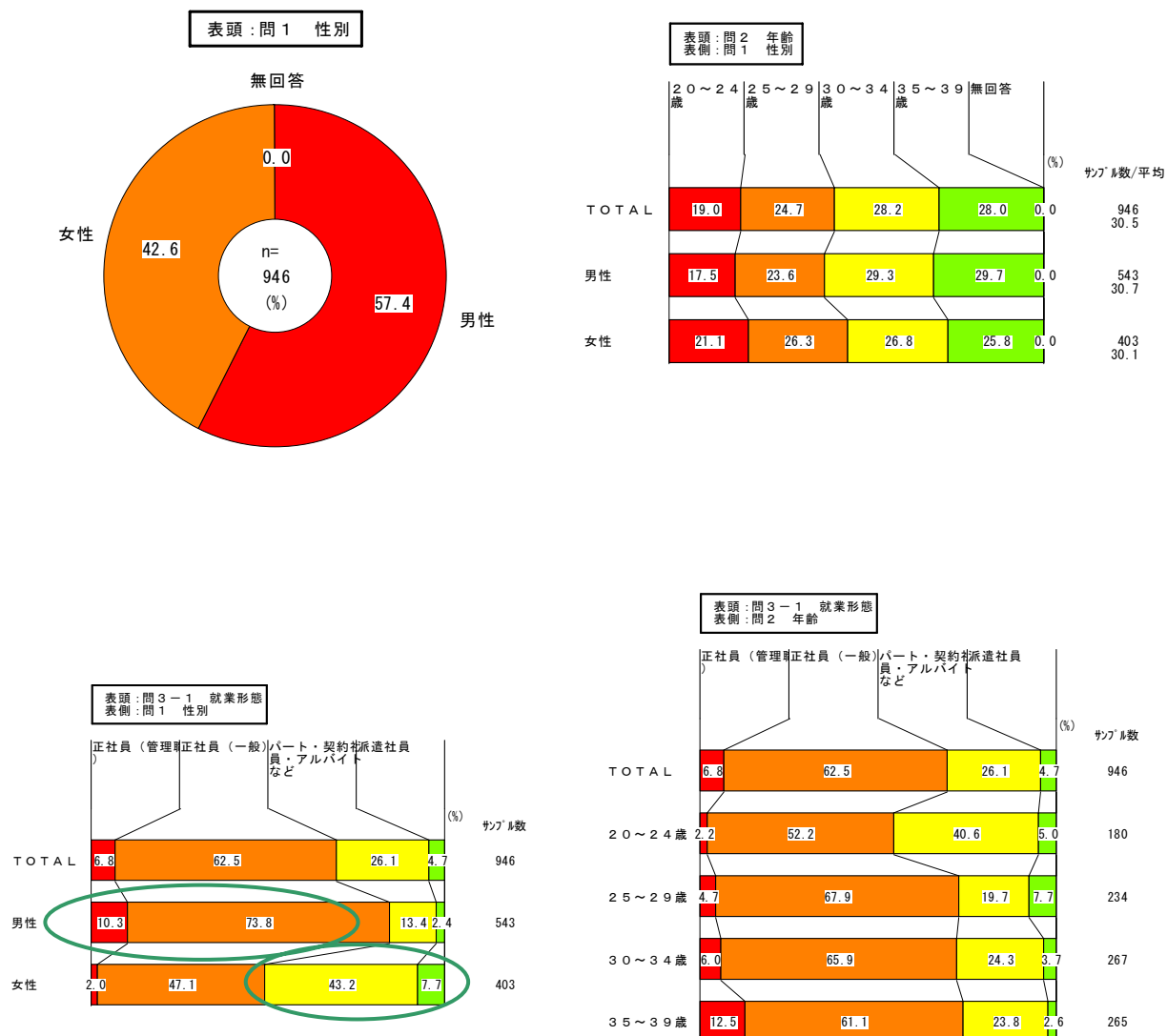


2. 社会人編

(1) 基本属性

全体の6割弱(57.4%)は「男性」。全体の6割(62.5%)は「正社員(一般)」。「正社員(管理職)」の6.8%をあわせて以後【正規社員】と定義する。同様に「パート・契約社員・アルバイトなど(26.1%)」と「派遣社員(4.7%)」をあわせて【非正規社員】と定義する。

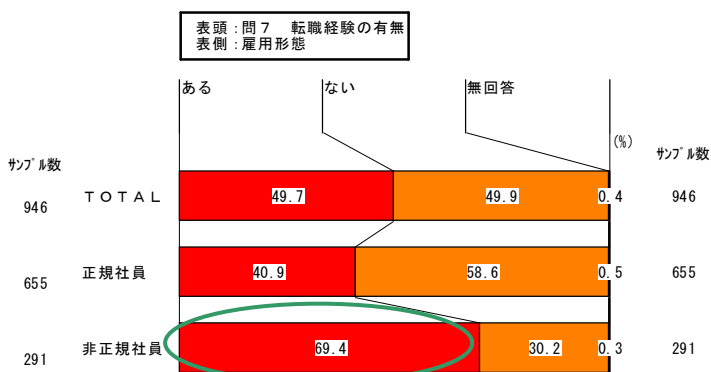
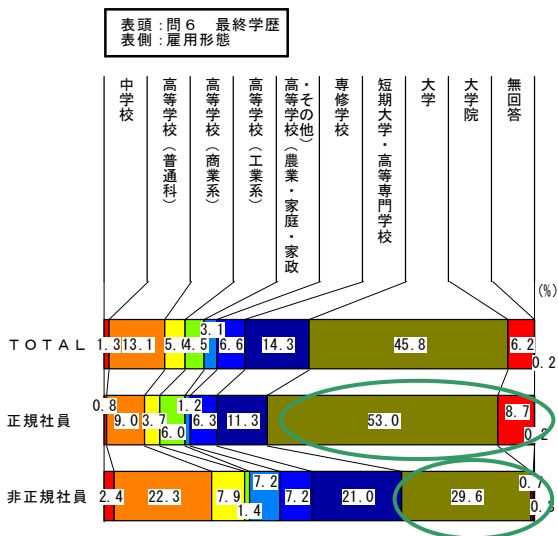
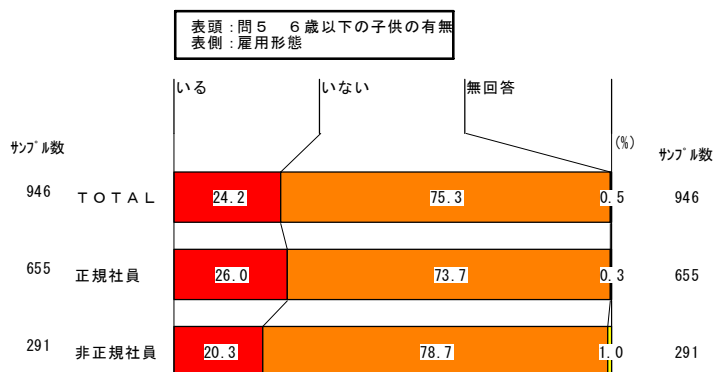
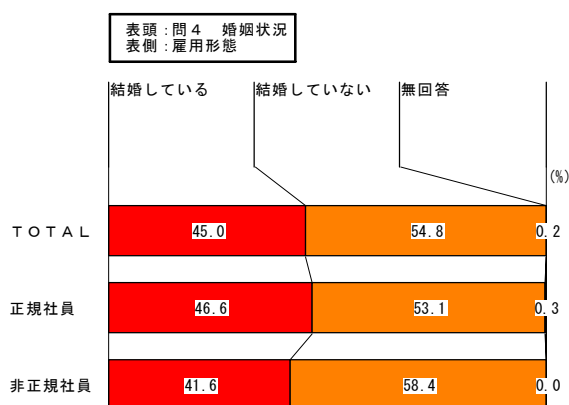
男性では【正規社員】が「正社員(一般)(73.8%)」と「正社員(管理職)(10.3%)」をあわせて8割強(84.1%)を占めるのに対し、女性ではほぼ半数が【非正規社員】となっている(50.9%)。



全体の半数弱（45.0%）は現在「結婚している」。また6歳以下の子どもの有無では「いる」人は約4人に1人（24.2%）であった。

最終学歴については、『正規社員』の6割以上は大学以上（大学+大学院）である（61.7%）。一方『非正規社員』ではその割合は3割にとどまる（30.3%）。

また、全体のほぼ半数（49.7%）は何らかの転職経験をもっている。特に現在『非正規社員』の層では7割（69.4%）の人が転職経験「あり」と回答している。



(2) 就業状況

『正規社員』では「製造業」の割合がもっとも高い (22.0%)。一方、『非正規社員』では「その他サービス業 (14.4%)」がもっとも多く、僅差で「卸売業、小売業 (14.1%)」「宿泊業、飲食サービス業 (12.4%)」が続く。

勤続年数については『正規社員』では5年以上がほぼ半数 (48.7%) であるのに対し、『非正規社員』ではその割合は2割弱 (15.1%) にとどまる。

『正規社員』では年収が300万円未満の層は全体の2割 (22.4%) にとどまるのに対し、『非正規社員』では9割以上 (93.3%) を占めている。

