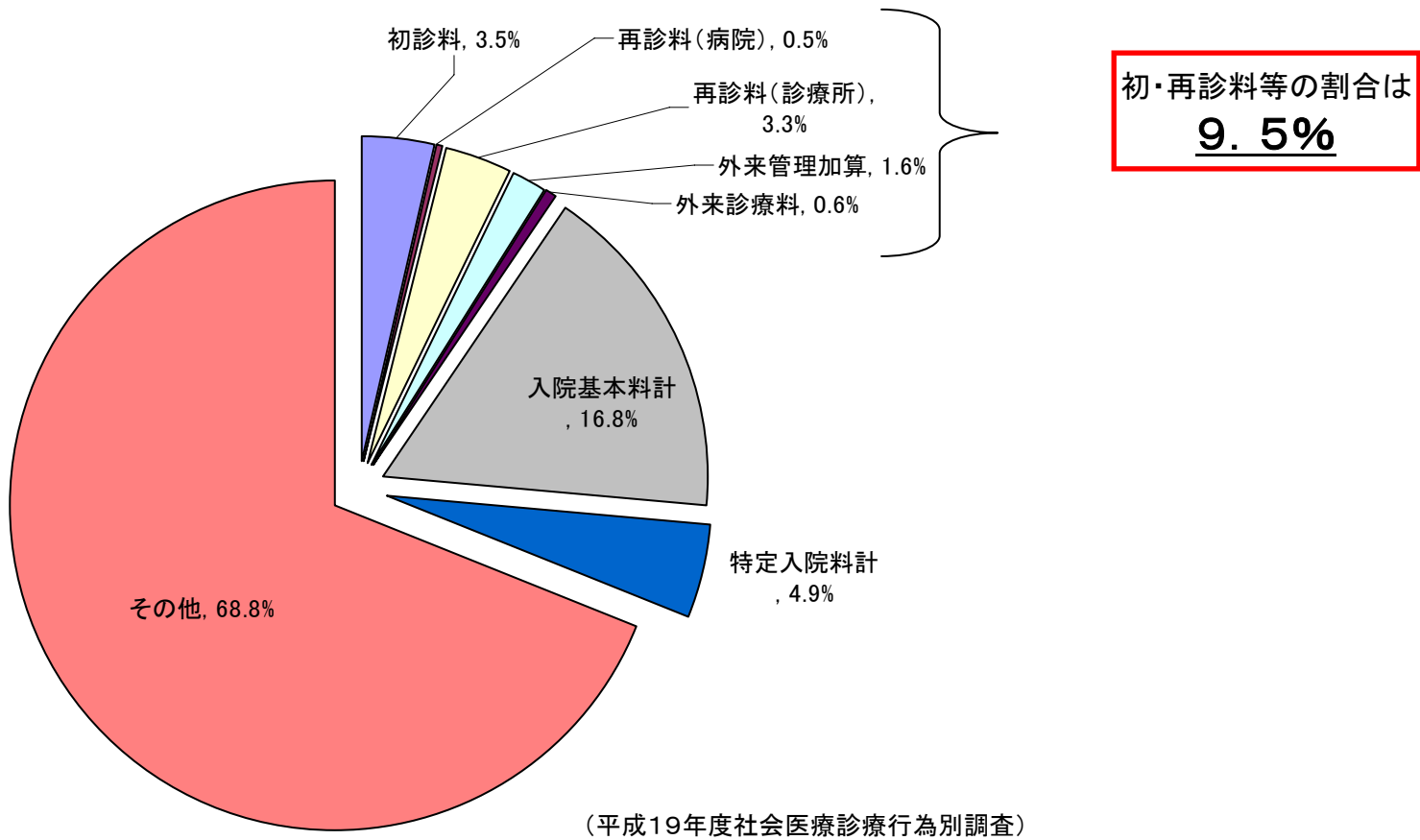


# 初・再診料等について

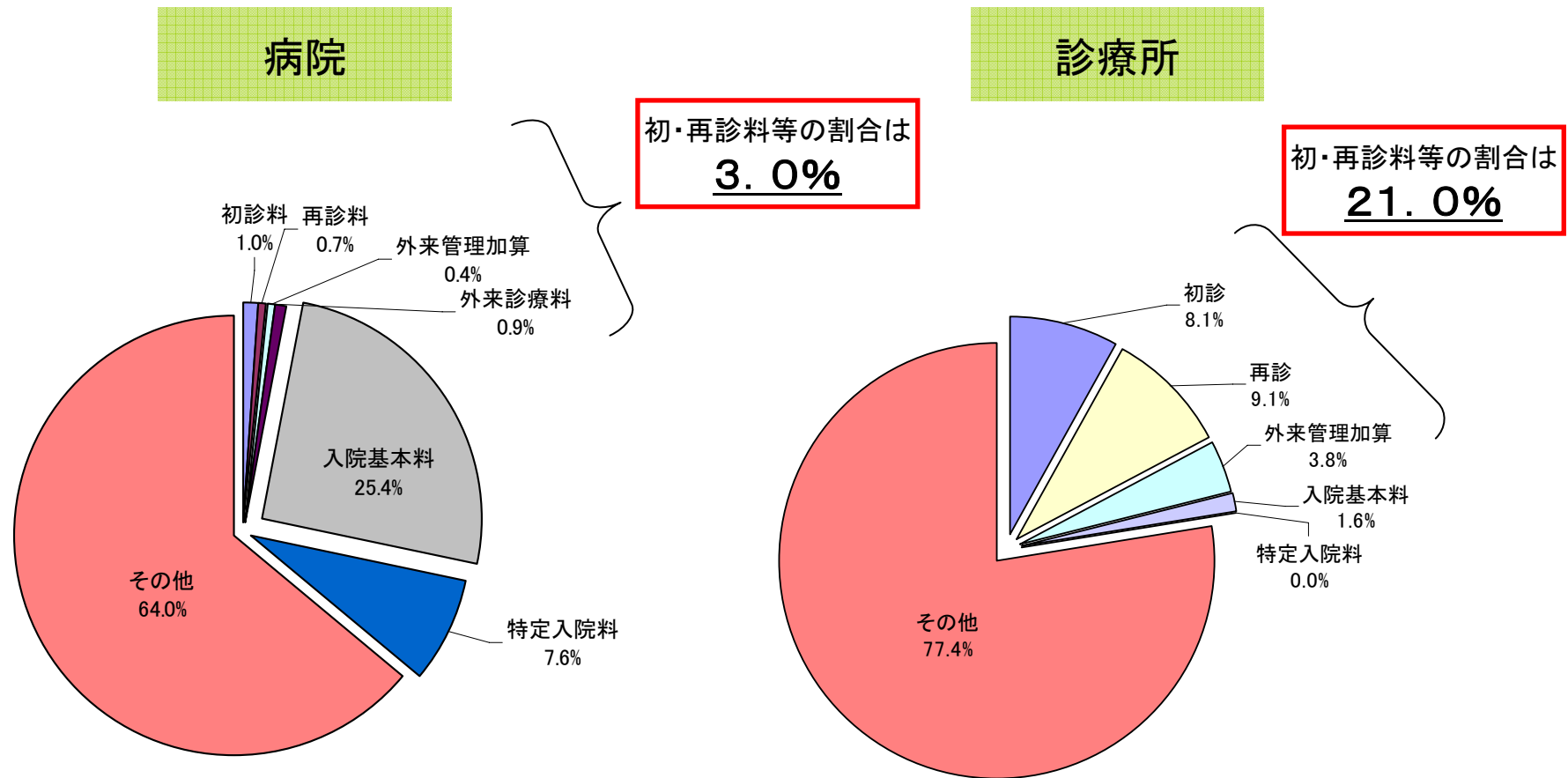
# 医科医療費における初・再診料等の占める割合

○ 入院、外来も含めた医科医療費のうち、初診料、再診料、外来管理加算、外来診療料の占める割合は約9.5%



# 病院・診療所別医療費における初・再診料等の占める割合

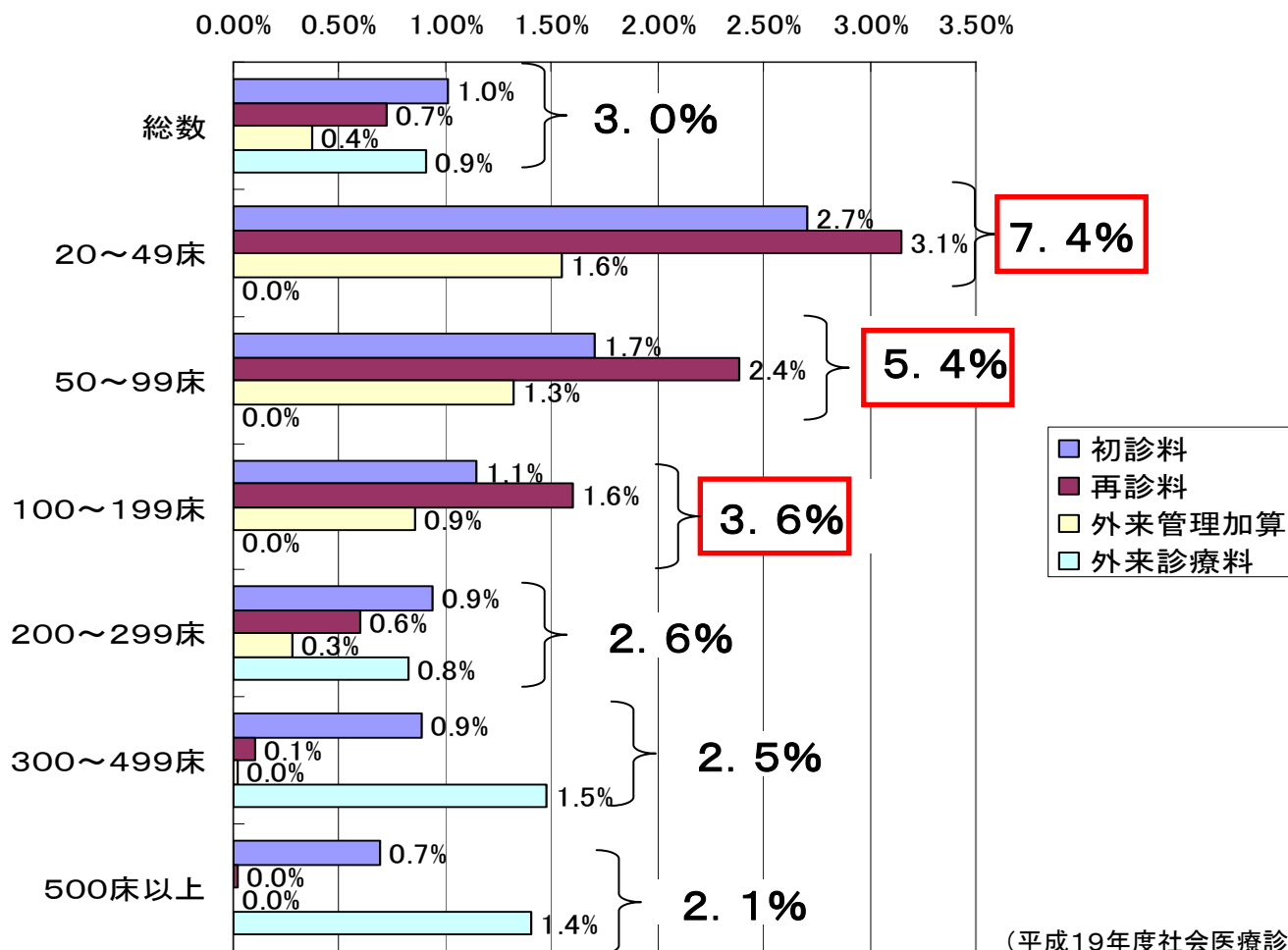
- 入院、外来も含めた病院・診療所医療費のうち、初診料、再診料、外来管理加算、外来診療料の占める割合は病院で約3.0%に対して、診療所では約21.0%



(平成19年度社会医療診療行為別調査)

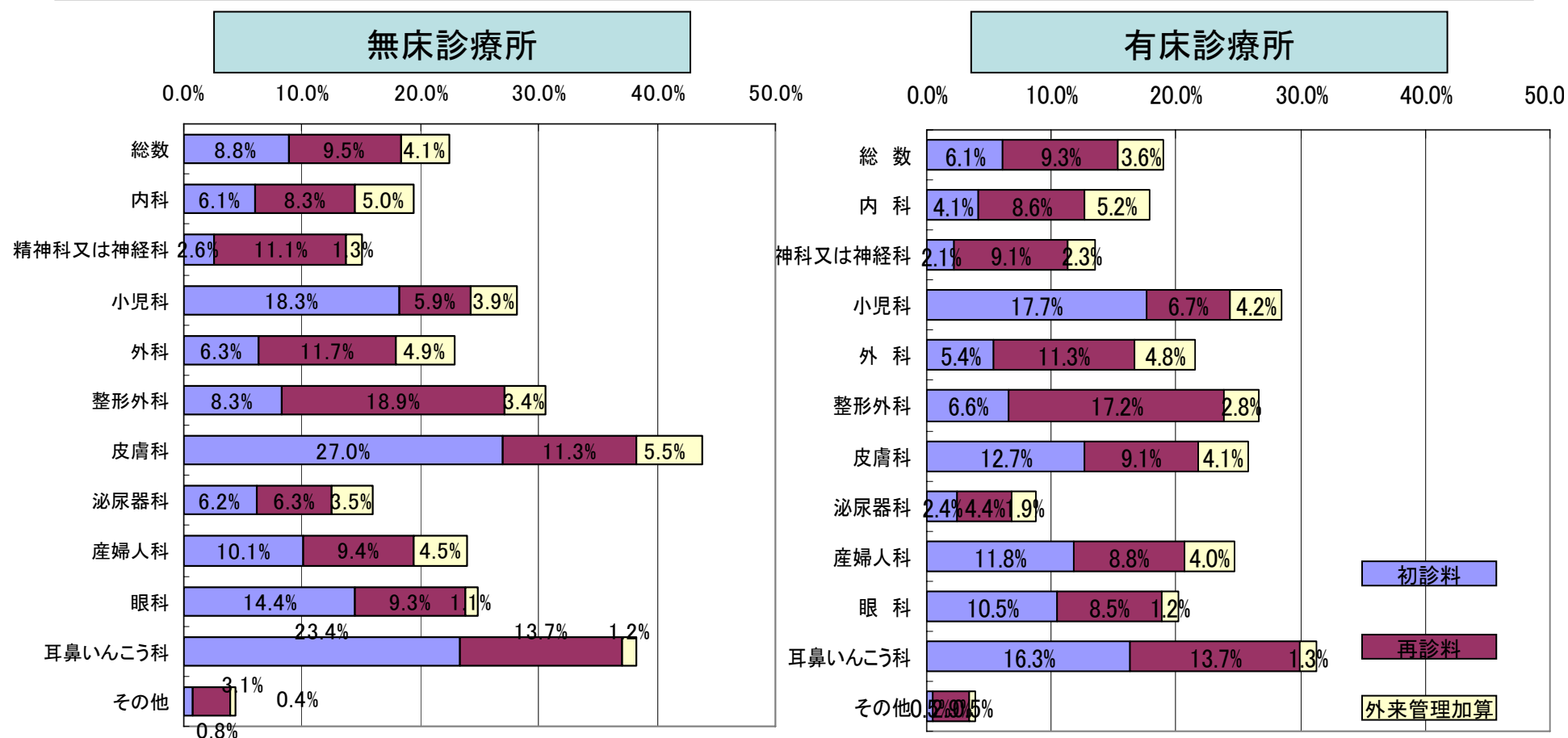
# 病床規模別病院医療費における初・再診料等の占める割合

○ 病床が少ない病院ほど、病床規模別病院医療費に占める初・再診料等の割合が高い。



# 診療所入院外医療費における各科別の初・再診料等の割合

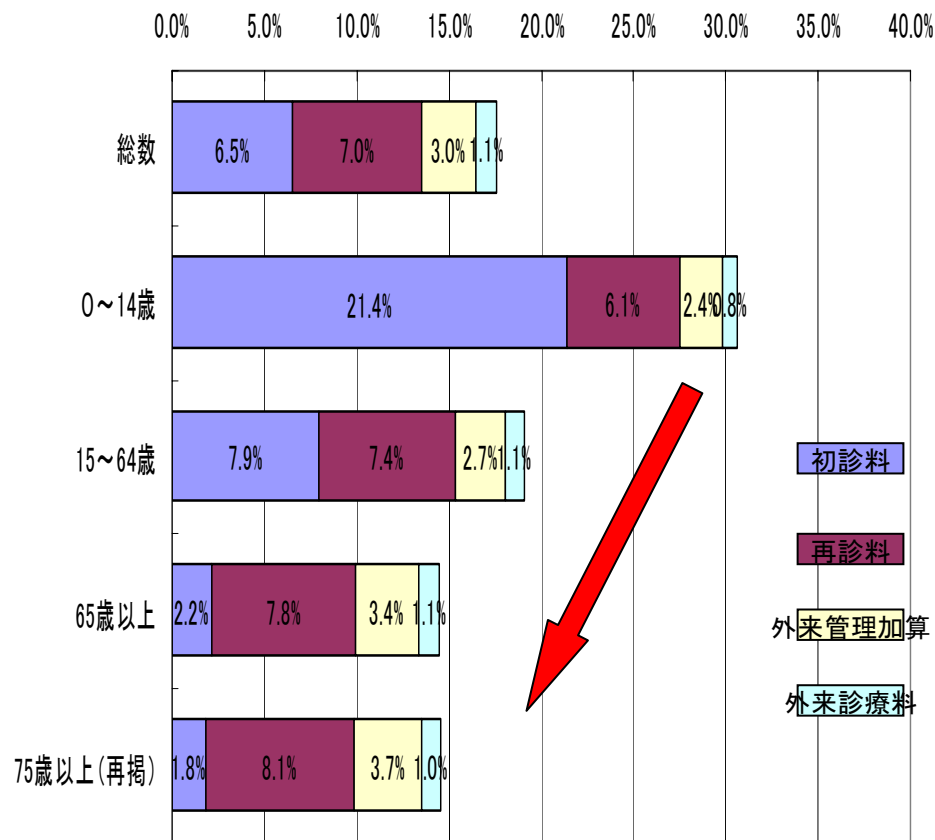
- 診療所を各科別にみると、特に皮膚科、耳鼻いんこう科、整形外科、小児科は基本診療料の占める割合が高い。
- その中でも皮膚科、耳鼻いんこう科、小児科は初診料の占める割合が高い。一方、整形外科は再診料の占める割合が高い。
- 無床診療所、有床診療所の間には特に傾向の違いは認められない。



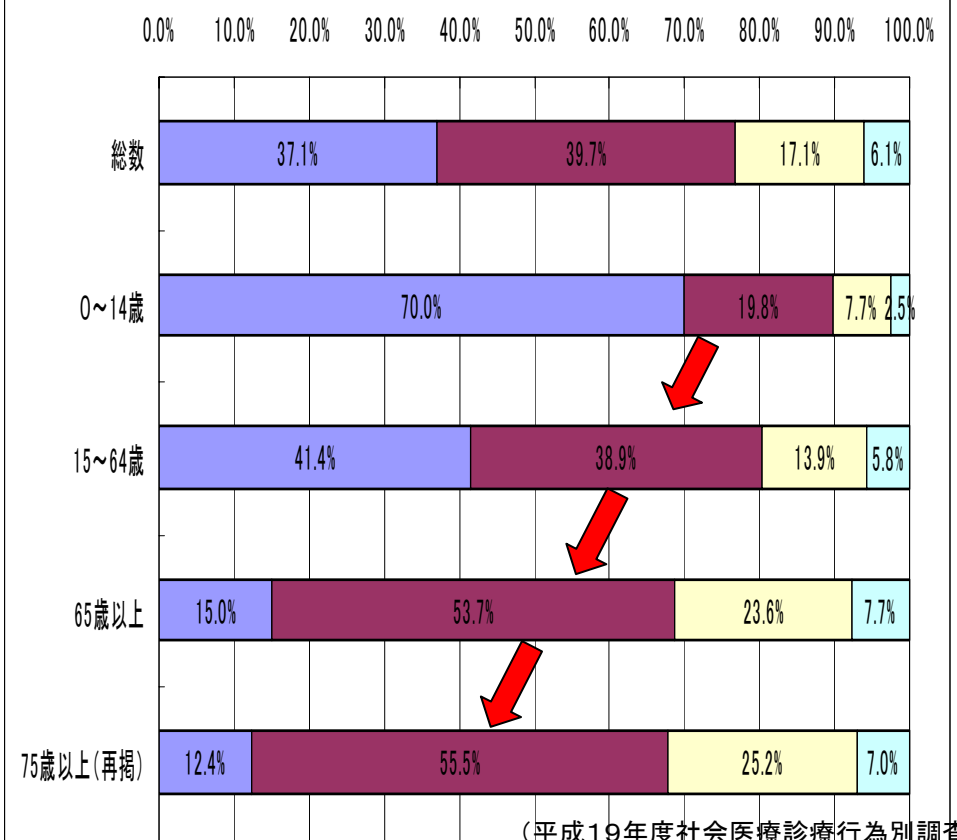
## 年齢別初・再診料等における各点数の占める割合

- 医療費の中で初・再診料等の占める割合は年齢が高くなるごとに減っていく傾向が見られる。
- 初・再診料等の占める医療費の中での各点数の割合を見ると、年齢が高くなるごとに再診料や外来管理加算の占める割合が高くなる。

### 医科入院外医療費における初・再診料等の割合



### 初・再診料等における各点数の占める割合



(平成19年度社会医療診療行為別調査)

## 年齢別初診料算定回数上位疾患

- 初診料の算定回数は全体では感染症等の内科的疾患も多く見られるが、高齢者では、皮膚炎及び湿疹や白内障、脊椎障害等の内科以外の疾患での算定が多い。
- 全体での初診料算定回数では感染症以外に屈折および調節の障害での算定回数が多い。

### 全体

(1ヶ月あたりの算定回数)

1	急性気管支炎及び急性細気管支炎	1738千回
2	皮膚炎及び湿疹	1653千回
3	急性咽頭炎及び急性扁桃炎	980千回
4	屈折及び調節の障害	963千回
5	腸管感染症	800千回

### 65歳以上(再掲)

1	皮膚炎及び湿疹	286千回
2	白内障	209千回
3	脊椎障害(脊椎症を含む)	184千回
4	関節症	138千回
5	急性気管支炎及び急性細気管支炎	120千回

※75歳以上も含む

### 75歳以上(再掲)

1	皮膚炎及び湿疹	122千回
2	白内障	117千回
3	脊椎障害(脊椎症を含む)	95千回
4	関節症	68千回
5	高血圧性疾患	52千回

(平成19年度社会医療診療行為別調査)

# 年齢別、病院・診療所別初診料算定回数上位疾患

- 病院と診療所における初診料算定回数上位疾患の傾向は類似している。
- 病院では、良性新生物や脳梗塞、骨折、肺炎が見られる。

(平成19年度社会医療診療行為別調査)

(1ヶ月あたりの算定回数)

## 全体

1	急性気管支炎及び急性細気管支炎	192千回
2	腸管感染症	177千回
3	良性新生物及びその他の新生物	144千回
4	皮膚炎及び湿疹	121千回
5	急性咽頭炎及び急性扁桃炎	108千回

病院

診療所

1	急性気管支炎及び急性細気管支炎	1546千回
2	皮膚炎及び湿疹	1532千回
3	屈折及び調節の障害	920千回
4	急性咽頭炎及び急性扁桃炎	872千回
5	腸管感染症	623千回

## 65歳以上(再掲)

1	脊椎障害(脊椎症を含む)	66千回
2	脳梗塞	53千回
3	骨折	38千回
4	白内障	30千回
5	良性新生物及びその他の新生物	29千回

病院

診療所

1	高血圧性疾患	4203千回
2	脊椎障害(脊椎症を含む)	1449千回
3	関節症	1187千回
4	糖尿病	1147千回
5	白内障	678千回

※75歳以上も含む

## 75歳以上(再掲)

1	脳梗塞	34千回
2	脊椎障害(脊椎症を含む)	34千回
3	骨折	24千回
4	肺炎	18千回
5	白内障	18千回

病院

診療所

1	皮膚炎及び湿疹	111千回
2	白内障	100千回
3	脊椎障害(脊椎症を含む)	61千回
4	関節症	53千回
5	高血圧性疾患	38千回



## 年齢別再診料算定回数上位疾患

- 再診料の算定回数は高血圧、糖尿病、腎不全等の内科的疾患に加え、脊椎障害や関節症等の整形外科的疾患も多い。
- 65歳以上の患者では腎不全による再診料算定回数より白内障による算定回数が多くなる。

### 全体

(1ヶ月あたりの算定回数)

1	高血圧性疾患	16.3百万回
2	脊椎障害(脊椎症を含む)	5.1百万回
3	糖尿病	4.2百万回
4	関節症	3.9百万回
5	腎不全	2.8百万回

### 65歳以上(再掲)

1	高血圧性疾患	11.5百万回
2	脊椎障害(脊椎症を含む)	4.0百万回
3	関節症	3.1百万回
4	糖尿病	2.6百万回
5	白内障	1.5百万回

※75歳以上も含む

### 75歳以上(再掲)

1	高血圧性疾患	6.7百万回
2	脊椎障害(脊椎症を含む)	2.3百万回
3	関節症	1.8百万回
4	糖尿病	1.2百万回
5	白内障	0.9百万回

(平成19年度社会医療診療行為別調査)

# 年齢別、病院・診療所別再診料算定回数上位疾患

- 再診料の算定は高血圧、糖尿病等の内科的慢性疾患と整形外科的疾患が多い。
- 病院では、統合失調症、腎不全、脳梗塞等が算定回数上位疾患に出現する。

(平成19年度社会医療診療行為別調査)

(1ヶ月あたりの算定回数)

## 全体

1	高血圧性疾患	2.11百万回
2	糖尿病	0.88百万回
3	脊椎障害(脊椎症を含む)	0.74百万回
4	統合失調症, 統合失調症型障害及び妄想性障害	0.67百万回
5	腎不全	0.65百万回

病院

診療所

1	高血圧性疾患	14.2百万回
2	脊椎障害(脊椎症を含む)	4.3百万回
3	関節症	3.4百万回
4	糖尿病	3.3百万回
5	皮膚炎及び湿疹	2.1百万回

## 65歳以上(再掲)

1	高血圧性疾患	1.54百万回
2	脊椎障害(脊椎症を含む)	0.62百万回
3	糖尿病	0.56百万回
4	脳梗塞	0.40百万回
5	腎不全	0.39百万回

病院

診療所

1	高血圧性疾患	7.9百万回
2	糖尿病	2.0百万回
3	脊椎障害(脊椎症を含む)	1.6百万回
4	関節症	1.4百万回
5	胃炎及び十二指腸炎	1.0百万回

※75歳以上も含む

## 75歳以上(再掲)

1	高血圧性疾患	0.90百万回
2	脊椎障害(脊椎症を含む)	0.36百万回
3	糖尿病	0.29百万回
4	脳梗塞	0.27百万回
5	関節症	0.24百万回

病院

診療所

1	高血圧性疾患	5.8百万回
2	脊椎障害(脊椎症を含む)	2.0百万回
3	関節症	1.6百万回
4	糖尿病	0.9百万回
5	白内障	0.9百万回