

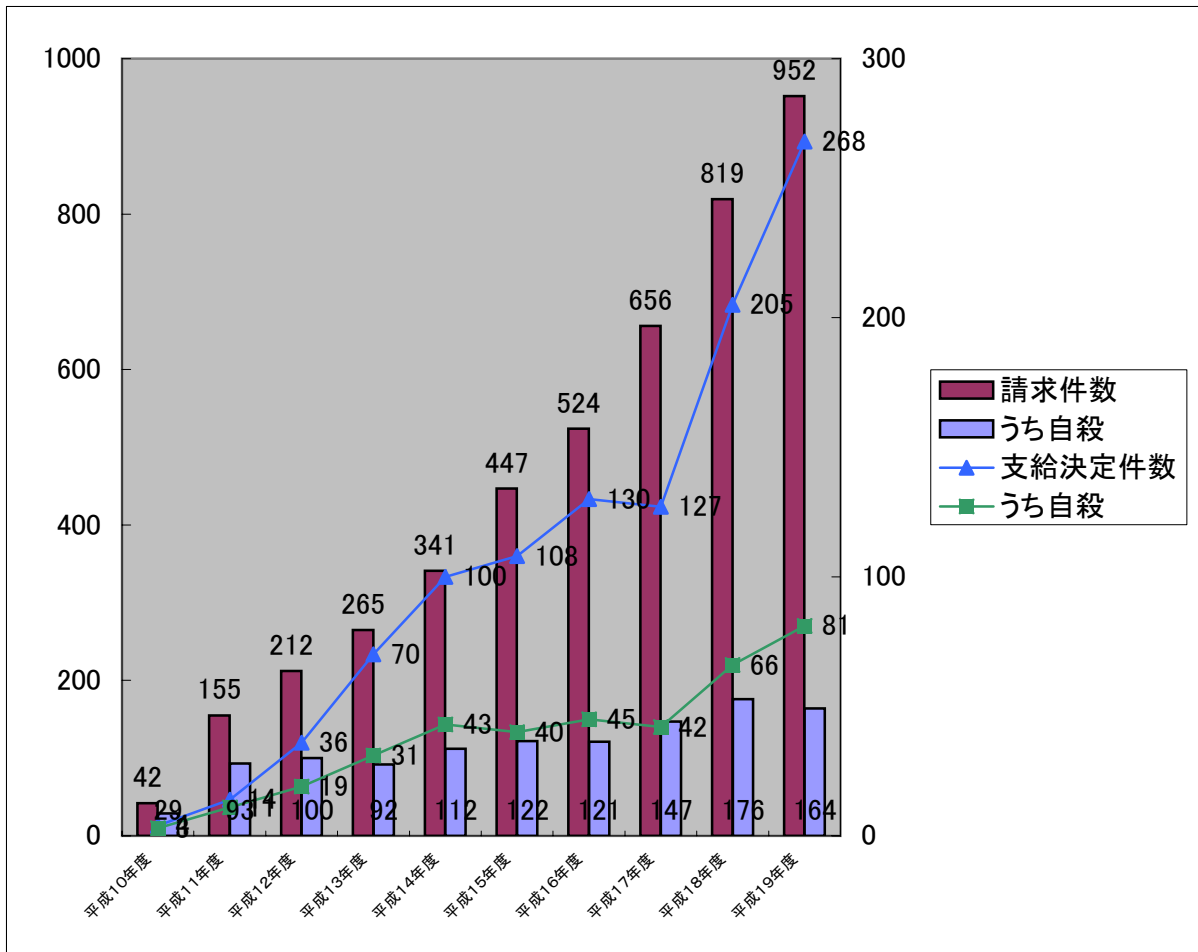
精神障害等の労災補償状況の推移について

(単位:件)

	平成10年度	平成11年度	平成12年度	平成13年度	平成14年度	平成15年度
請求件数	42	155	212	265	341	447
うち自殺	29	93	100	92	112	122
支給決定件数	4	14	36	70	100	108
うち自殺	3	11	19	31	43	40

	平成16年度	平成17年度	平成18年度	平成19年度
請求件数	524	656	819	952
うち自殺	121	147	176	164
支給決定件数	130	127	205	268
うち自殺	45	42	66	81

※ 「うち自殺」は自殺未遂の件数を含む



精神障害等の業種別請求及び支給決定件数一覧

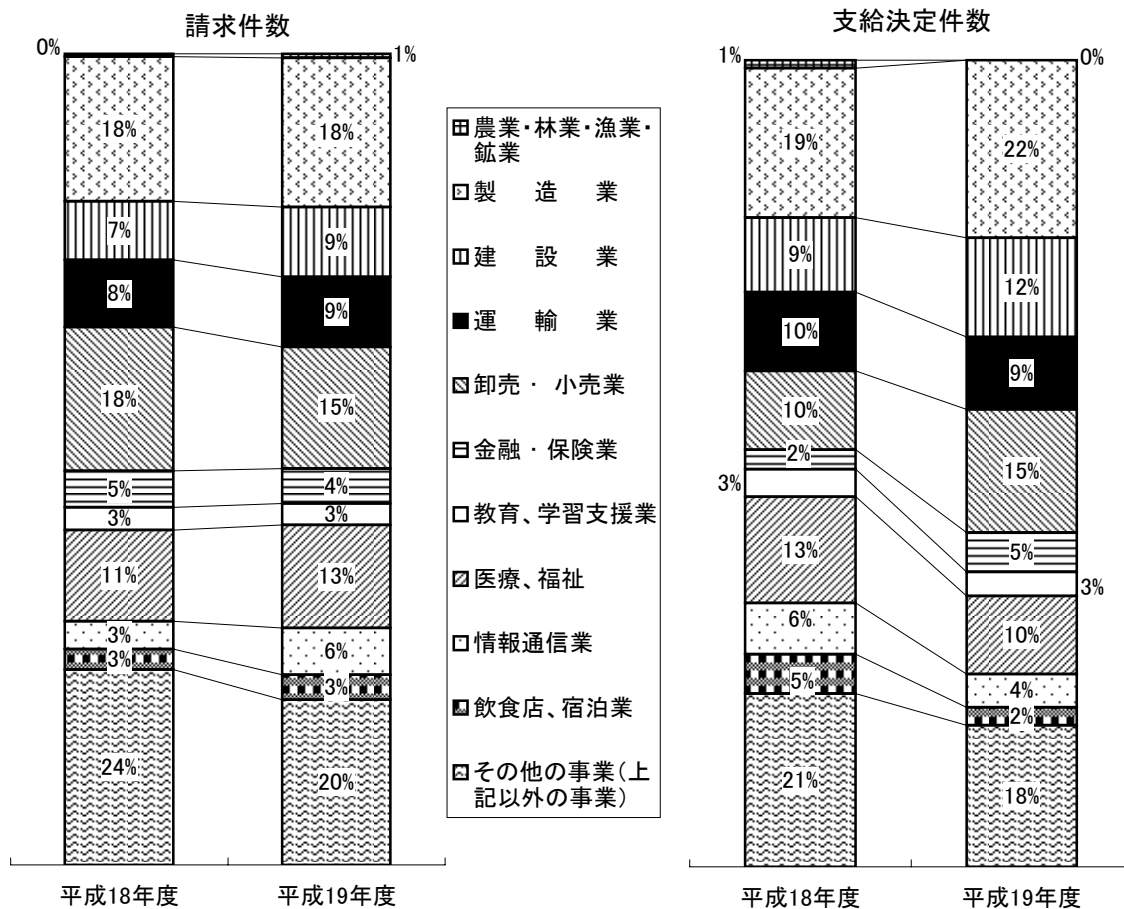
(件)

業種	平成18年度		平成19年度	
	請求件数	支給決定件数	請求件数	支給決定件数
農業・林業・漁業・鉱業	3	2	5	0
製造業	146	38	175	59
建設業	59	19	82	33
運輸業	68	20	82	24
卸売・小売業	145	20	143	41
金融・保険業	37	5	41	13
教育、学習支援業	23	7	25	8
医療、福祉	92	27	121	26
情報通信業	28	13	55	11
飲食店、宿泊業	21	10	29	6
その他の事業(上記以外の事業)	197	44	194	47
合計	819	205	952	268

注 1 業種については、「日本標準産業分類」により分類している。

2 「その他の事業(上記以外の事業)」に分類されているのは、不動産業、他に分類されないサービス業などである。

業種別構成比



精神障害等の職種別請求及び支給決定件数一覧

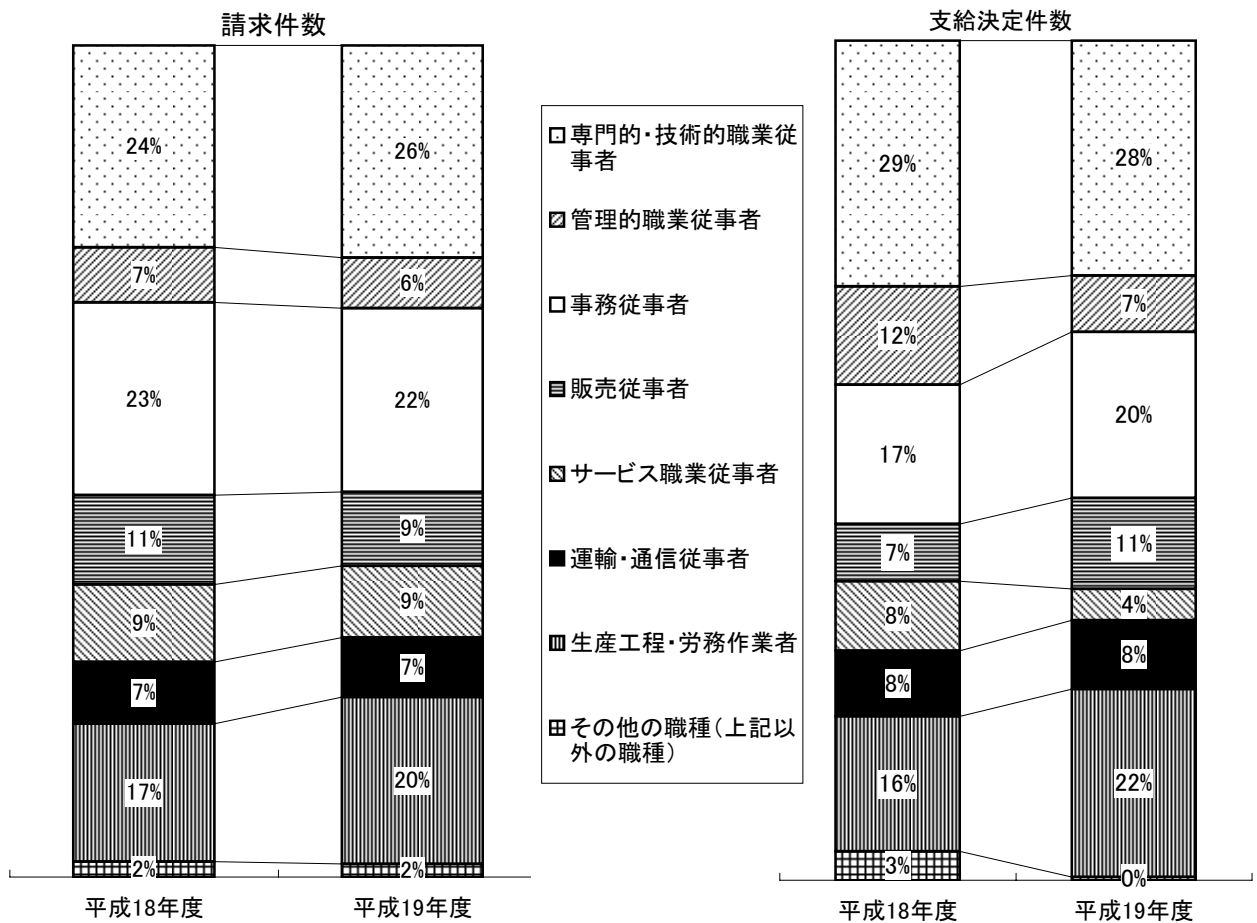
(件)

職種	年度	平成18年度		平成19年度	
		請求件数	支給決定件数	請求件数	支給決定件数
専門的・技術的職業従事者		199	60	243	75
管理的職業従事者		54	24	58	18
事務従事者		190	34	210	53
販売従事者		88	14	85	29
サービス職業従事者		76	17	82	10
運輸・通信従事者		61	16	68	22
生産工程・労務作業		136	33	191	60
その他の職種(上記以外の職種)		15	7	15	1
合計		819	205	952	268

注 1 職種については、「日本標準職業分類」により分類している。

2 「その他の職種(上記以外の職種)」に分類されているのは、保安職業従事者、農林漁業作業  
者などである。

職種別構成比



精神障害等の年齢別請求及び支給決定件数一覧

(件)

年齢	年度	平成18年度				平成19年度			
		請求件数		支給決定件数		請求件数		支給決定件数	
			うち自殺 (未遂を含む。)		うち自殺 (未遂を含む。)		うち自殺 (未遂を含む。)		うち自殺 (未遂を含む。)
19歳以下		5	2	1	0	8	1	1	0
20～29歳		191	35	38	8	203	23	66	15
30～39歳		283	41	83	19	340	41	100	21
40～49歳		183	47	36	12	225	41	61	22
50～59歳		132	42	33	21	145	46	31	19
60歳以上		25	9	14	6	31	12	9	4
合計		819	176	205	66	952	164	268	81

年齢別構成比

