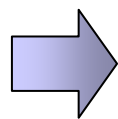


仕事と生活の調和の実現と希望する結婚や出産・子育ての実現を支える給付・サービスの社会的なコストの推計

児童・家族関連社会支出額(19年度推計)
約4兆3,300億円
(対GDP比0.83% 欧州諸国では2~3%)



推計追加所要額 1.5~2.4兆円
(Ⅰ 約1兆800億円~2兆円 Ⅱ 2,600億円 Ⅲ 1,800億円)

I 親の就労と子どもの育成の両立を支える支援

関連社会支出額(19年度推計) 約1兆3,100億円 → 追加的に必要となる社会的コスト +1兆800億円~2兆円

○ 未就学児のいる就業希望の親を育児休業制度と保育制度で切れ目なく支援(特に3歳未満の時期)

- ・ 第1子出産前後の継続就業率の上昇(現在38%→55%)に対応した育児休業取得の増加
- ・ 0~3歳児の母の就業率の上昇(現在31%→56%)に対応した保育サービスの充実(3歳未満児のカバー率20%→38%、年間5日の病児・病後児保育利用)
- ・ スウェーデン並みに女性の就業率(80%)、保育(3歳未満児)のカバー率(44%)が上昇、育児休業や保育の給付水準を充実した場合も推計

○ 学齢期の子を持つ就業希望の親を放課後児童クラブで支援

- ・ 放課後児童クラブの利用率の上昇(現在小1~3年生の19.0% → 60%)

II すべての子どもの健やかな育成を支える対個人給付・サービス

関連社会支出額(19年度推計) 約2兆5,700億円 → 追加的に必要となる社会的コスト +2,600億円

○ 働いているいないにかかわらず一定の一時預かりサービスの利用を支援

- ・ 未就学児について月20時間(保育所利用家庭には月10時間)の一時預かり利用に対して助成

III すべての子どもの健やかな育成の基盤となる地域の取組

関連社会支出額(19年度推計) 約4,500億円 → 追加的に必要となる社会的コスト +1,800億円

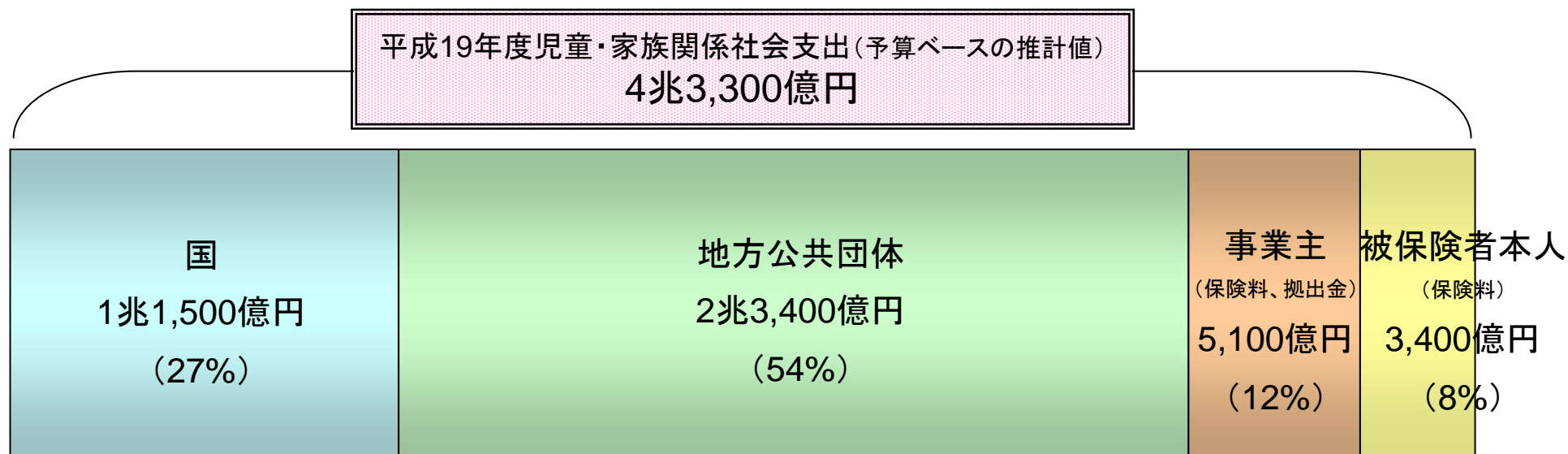
○ 地域の子育て基盤となる取組の面的な推進

- ・ 望ましい受診回数(14回)を確保するための妊婦健診の支援の充実
- ・ 全市町村で生後4か月までの全戸訪問が実施
- ・ 全小学校区に面的に地域子育て支援拠点が整備
- ・ 全小学校区で放課後子ども教室が実施(「放課後子どもプラン」)

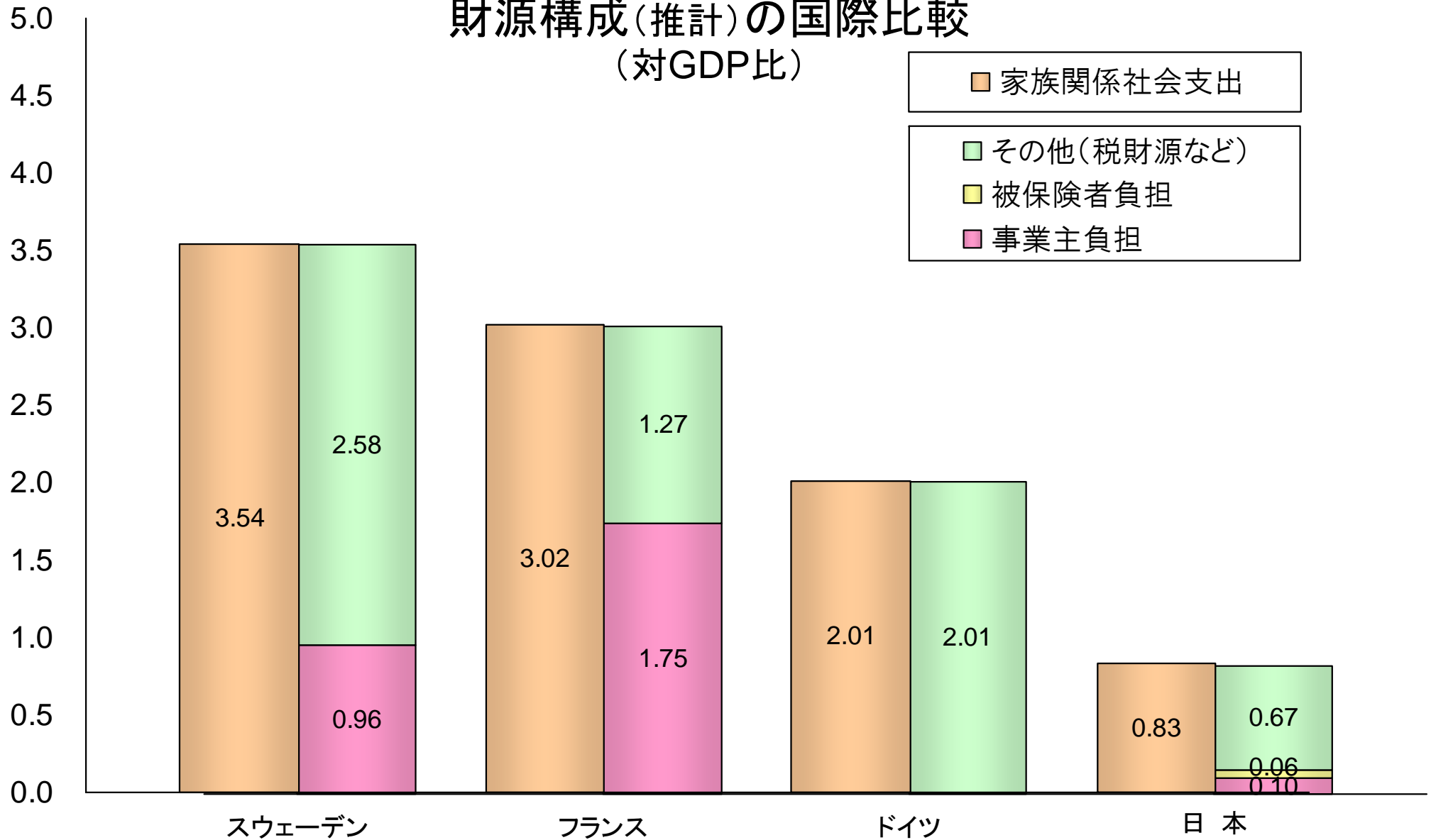
- ※ 「仕事と生活の調和推進のための行動指針」において、取組が進んだ場合に達成される水準として設定される10年後の数値目標と整合をとって試算している。
- ※ これは、現行の給付・サービス単価(利用者負担分を含まない)をベースにした試算であり、質の向上、事業実施主体の運営モデル・採算ベース、保育所や幼稚園の保育料等利用者負担などの関係者の費用負担のあり方等については勘案していない。
- ※ 児童虐待対応、社会的養護や障害児へのサービスなど、特別な支援を必要とする子どもたちに対するサービスの費用の変化に関しては、この推計には含まれていない。
- ※ これは、毎年ランニングコストとして恒常的に必要となる額を推計したものであるが、これらのサービス提供のためには、この恒常的な費用のほかに、別途施設整備や人材育成等に関してのコストを要する。
- ※ 現在の児童数、出生数をベースにした推計であり、この費用は児童数、出生数の増減により変化する。なお、3歳未満児数で見ると、平成19年中位推計では現在と比べて10年後で8割弱、20年後で約3分の2の規模に減少するが、国民の結婚や出産に関する希望を反映した試算では10年後で95%、20年後でも93%の規模を維持する。
- ※ 児童手当については、別途機械的に試算。

次世代育成支援に関する給付・サービスの費用構成

- 平成19年度児童・家族関係社会支出(予算ベースの推計値4兆3,300億円)に関して、国、地方公共団体、事業主(保険料事業主負担及び拠出金)、被保険者本人(保険料)に分けて、費用負担の状況を推計したものの。



次世代育成支援に関する給付・サービス(児童・家族関係社会支出)の 財源構成(推計)の国際比較 (対GDP比)



2003年度(日本は2007年度予算ベース)