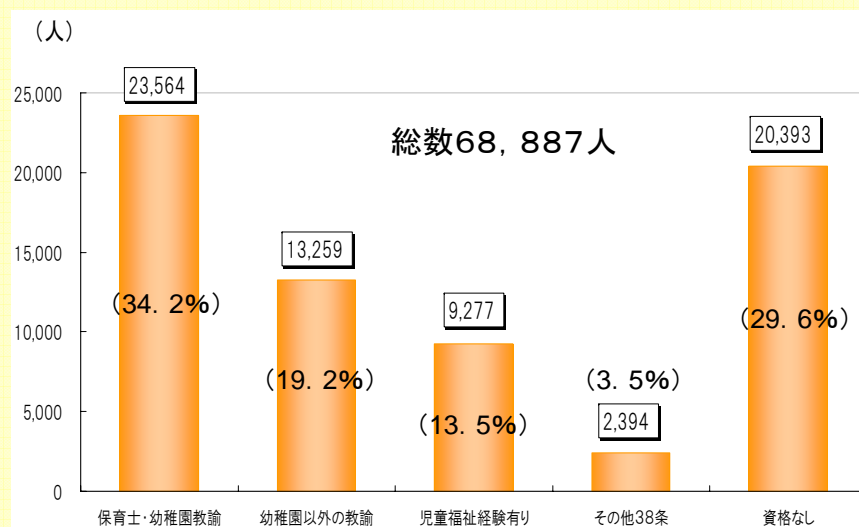


放課後児童指導員の資格の状況

保育士、幼稚園教諭、幼稚園教諭以外の教諭の資格を有する者が5割を超えている。



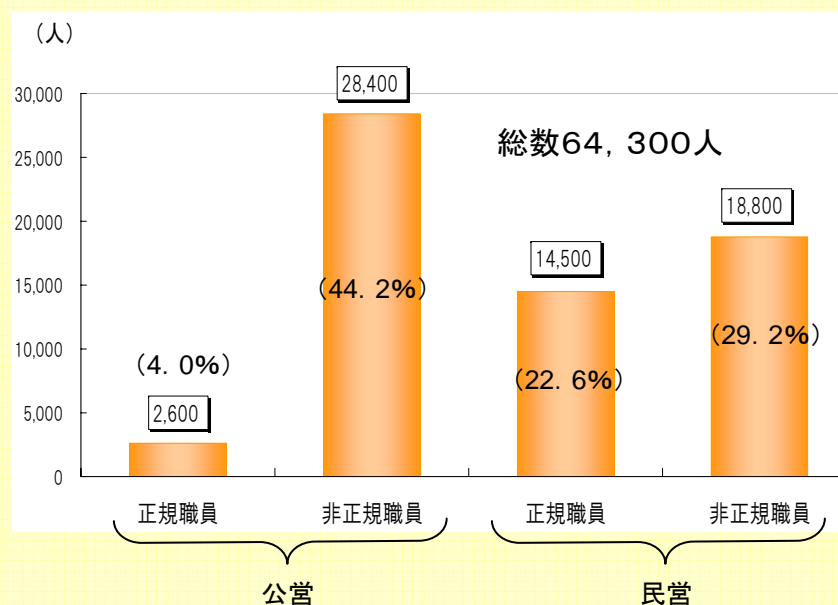
注1:()内は総数に対する割合である。数値はボランティアを含めず、常勤・非常勤を区別しない。また、1人の指導員に対し、1つの資格を計上。

注2:「その他38条」は「保育士・幼稚園教諭」、「幼稚園以外の教諭」、「児童福祉経験有り」以外で児童福祉施設最低基準第38条第2項に該当する者。

※平成20年5月1日現在(育成環境課調)

放課後児童指導員の雇用形態

公営・民営ともに非正規職員(非常勤、臨時、嘱託、パートなど)の割合が多い。



注:()内は総数(64,300人)に対する割合。

※平成19年5月1日現在(全国学童保育連絡協議会調)

7. 放課後児童クラブの実施状況③

放課後児童クラブに係る利用者負担については、2,000円～10,000円の間で設定されている割合が高い。

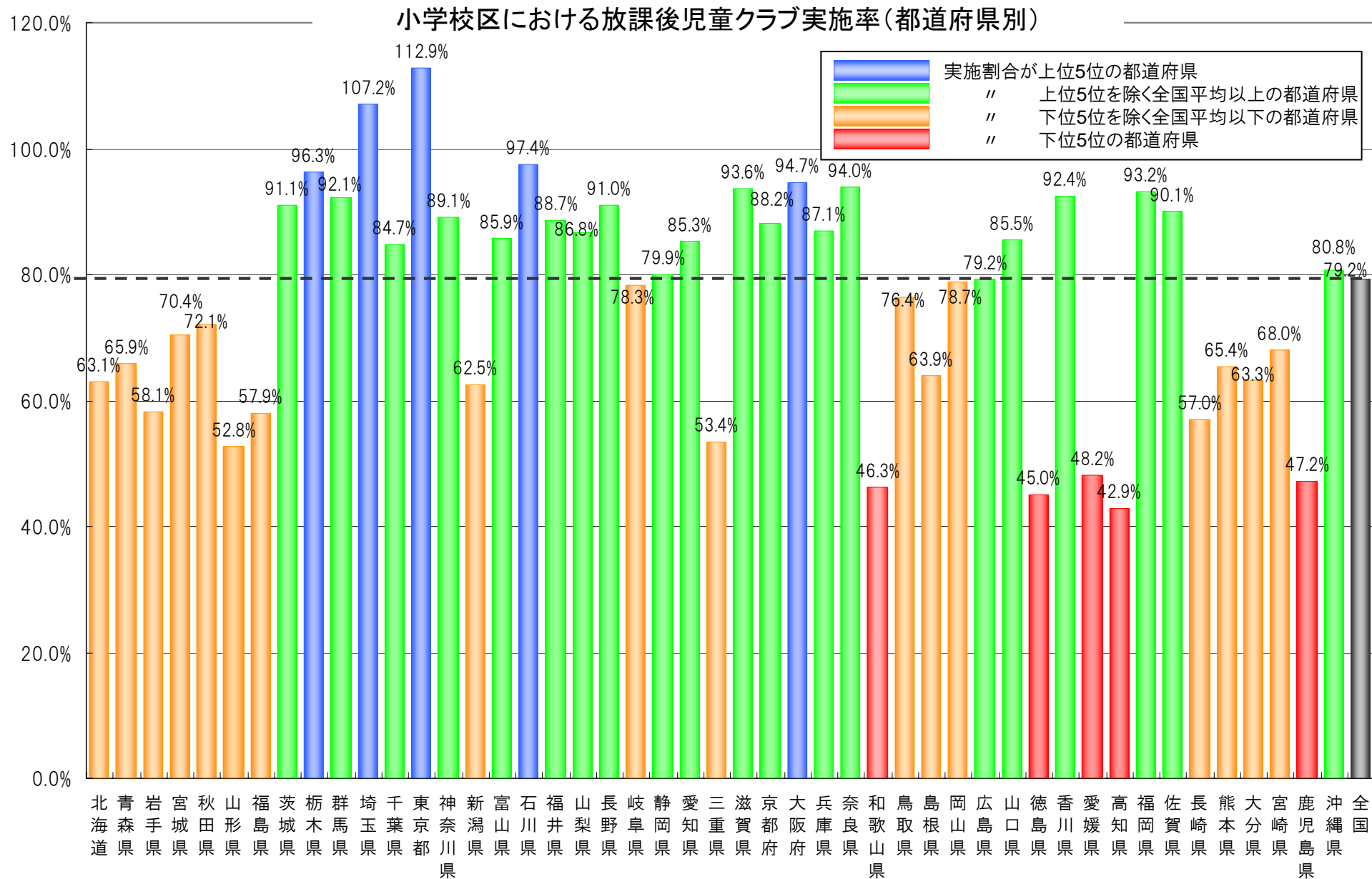
	2003年調査	2007年調査
5,000円未満	49.1%	41.8%
5,000～10,000円未満	40.3%	46.4%
10,000～15,000円未満	9.4%	10.1%
15,000～20,000円未満	1.1%	1.7%
20,000円以上	0.1%	0%

<平成15年及び平成19年(全国学童保育連絡協議会調べ)>

	割合
利用料なし	9.4%
2,000円未満	8.0%
2,000～4,000円未満	19.8%
4,000～6,000円未満	20.1%
6,000～8,000円未満	15.4%
8,000～10,000円未満	6.9%
10,000～12,000円未満	7.8%
12,000～14,000円未満	3.6%
14,000～16,000円未満	2.9%
16,000円以上	3.1%

<平成13年地域児童福祉事業等調査(厚生労働省)>

7. 放課後児童クラブの実施状況④



- (注) 1. 小学校数については、平成20年5月1日現在の公立小学校数[分校、ゼロ学級の学校を含む](文部科学省「学校基本調査速報」)。
 2. 放課後児童クラブ実施か所数については、平成20年5月1日現在のか所数(厚生労働省育成環境課調)。
 3. 一つの小学校区で放課後児童クラブを複数か所実施することにより、数値が100%を超える場合がある。