

## 6. 放課後児童クラブガイドラインについて

### 趣旨・目的

- 子育てと仕事の両立支援に対するニーズの増大を背景に、放課後児童クラブ数が年々増加していることから、クラブを生活の場としている子どもの健全育成を図ることを目的として、補助金の交付・不交付を問わず、クラブとして望ましい運営内容を目指すためのガイドラインを国において初めて策定。
- 本ガイドラインを参考に、各クラブにおいて定期的に自己点検を行うなどにより資質の向上を図る。

### ガイドラインの概要

「放課後児童クラブガイドラインについて」(平成19年10月19日 厚生労働省雇用均等・児童家庭局長通知)

#### 1. 対象児童

- ・ 保護者が労働等により昼間家庭にいない小学校1～3年の就学児童。
- ・ その他健全育成上指導を要する児童(特別支援学校の小学部及び小学校4年生以上)

#### 2. 規模

- ・ 集団の規模については、おおむね40人程度までとすることが望ましい。
- ・ 1放課後児童クラブの規模については、最大70人までとすること。

#### 3. 開所日・開所時間

- ・ 子どもの放課後の時間帯、地域の実情や保護者の就労状況を考慮。
- ・ 土曜日、長期休業期間等は、保護者の就労実態等を踏まえて8時間以上開所。
- ・ 新1年生については、保育所との連続を考慮し4月1日より受け入れること。

#### 4. 施設・設備

- ・ 専用の部屋または間仕切り等で区切られた専用スペースを設け、生活の場としての機能が十分確保されるよう留意すること。
- ・ 子どもが生活するスペースについては児童1人当たり1.65㎡以上が望ましい。なお、体調が悪い時等に休息できる静養スペースを確保すること。
- ・ 施設・設備は衛生及び安全が確保されているとともに、事業に必要な設備・備品を備えること。

#### 5. 職員体制

- ・ 放課後児童指導員を配置すること。
- ・ 放課後児童指導員は、児童福祉施設最低基準第38条に規定する児童の遊びを指導する者の資格を有する者が望ましい。

#### 6. 放課後児童指導員の役割

- ・ 子どもの人権の尊重、個人差への配慮、体罰等の禁止、プライバシー保護等に留意のうえ、次の活動を行うこと。
  - ① 子どもの健康管理、出席確認等の安全確保、情緒の安定を図る。
  - ② 遊びを通しての自主性、社会性、創造性を培う。
  - ③ 子どもが宿題・自習等の学習活動を自主的に行える環境を整え、必要な援助を行う。
  - ④ 基本的な生活習慣についての援助、自立に向けた手助けを行うとともに、その力を身につけさせる。
  - ⑤ 活動内容について家庭との日常的な連絡、情報交換を行うとともに、家庭や地域での遊びの環境づくりへの支援を行う。
  - ⑥ 児童虐待の早期発見に努め、児童虐待等により福祉的介入が必要とされるケースについては、市町村等が設置する要保護児童対策地域協議会等を活用しながら、児童相談所や保健所等の関係機関と連携して対応。
  - ⑦ その他放課後における子どもの健全育成上必要な活動を行う。

#### ○その他

##### 7. 保護者への支援・連携

- ・ 保護者自身が互いに協力して子育ての責任を果たせるよう支援。

##### 8. 学校との連携

- ・ 学校、放課後子ども教室との連携を図る。

##### 9. 関係機関・地域との連携

##### 10. 安全対策

##### 11. 特に配慮を必要とする児童への対応

##### 12. 事業内容等の向上について

- ・ クラブは、事業内容について定期的に自己点検、自ら事業内容向上に努める。

##### 13. 利用者への情報提供等

##### 14. 要望・苦情への対応

## 7. 放課後児童クラブの実施状況①

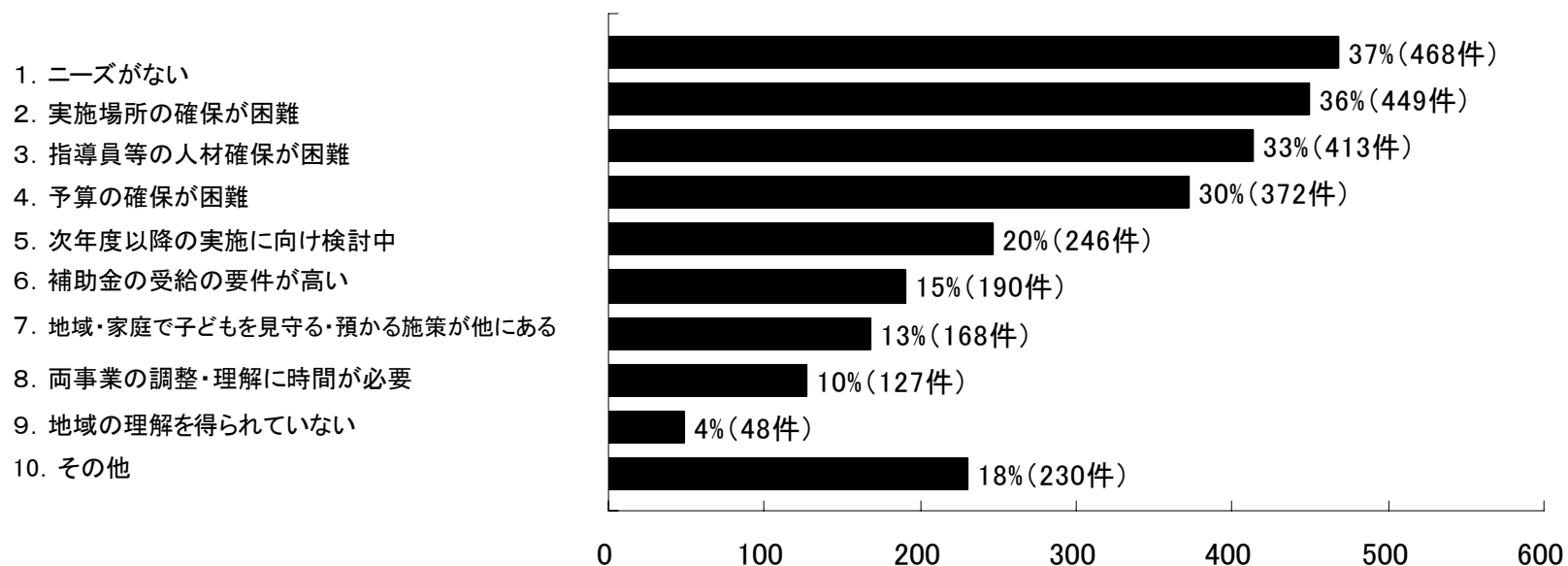
### (1) 放課後児童クラブに係る小学校区別実施状況

31.5%の小学校区において放課後児童クラブが未実施となっている。

	小学校で実施	小学校外で実施	未実施
小学校区数 (割合)	7,766小学校区 (35.5%)	7,227小学校区 (33.0%)	6,881小学校区 (31.5%)

### (2) 放課後児童クラブを実施していない理由

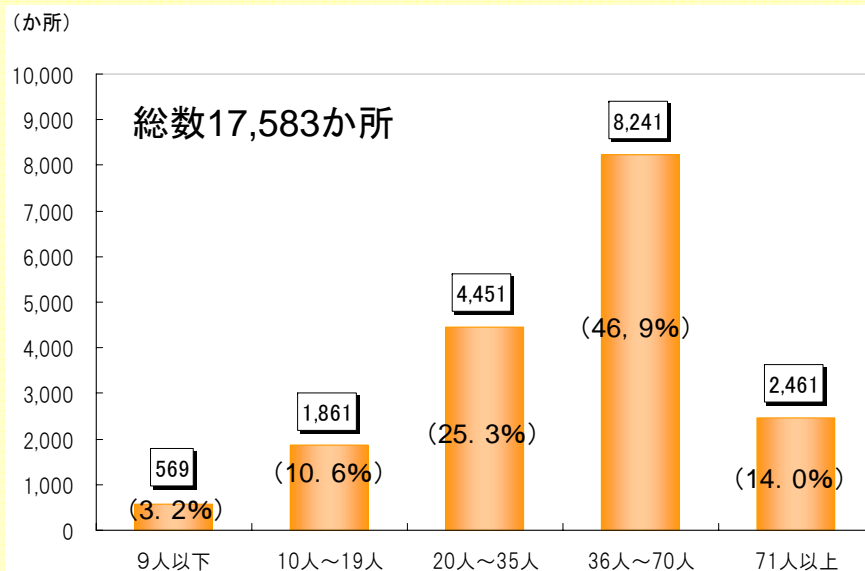
放課後児童クラブを実施していない小学校区における未実施の理由については、「ニーズが無い」が37%、「実施場所の確保が困難」が36%、「指導員等の人材確保が困難」が33%となっている。



## 7. 放課後児童クラブの実施状況②

### 実施規模別クラブ数の状況

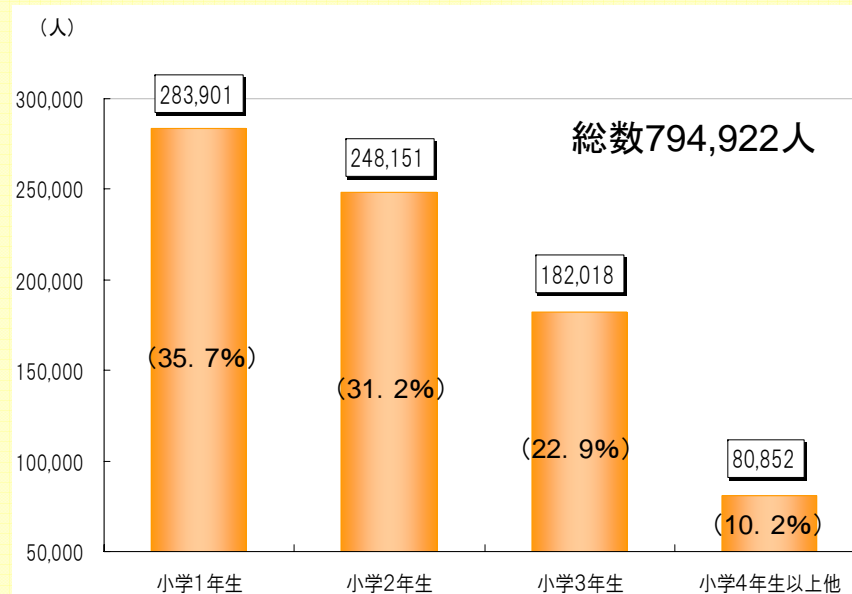
児童数36～70人のクラブが全体の46.9%を占めているが、71人以上の大規模クラブも14%に上っている。



注：( )内は総数に対する割合。

### 学年別登録児童数の状況

登録児童は、約9割が3年生以下となっている。



注：( )内は総数に対する割合。計数には、障害児数も含む。

※平成20年5月1日現在(育成環境課調)