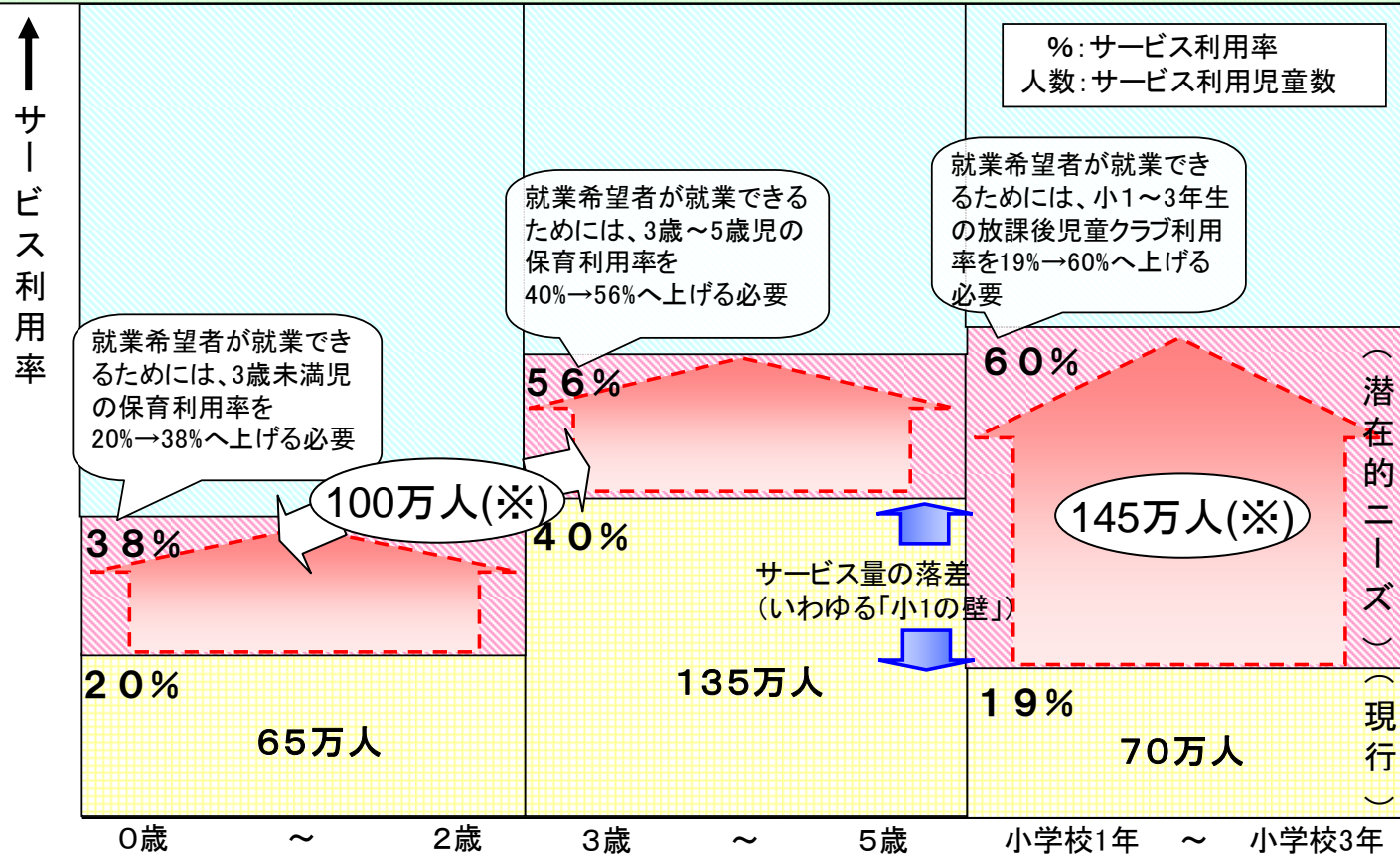


女性の就業希望を実現するために必要なサービス量 (新待機児童ゼロ作戦)

○ 現在働いていない幼い子どものいる母親の就業希望を実現するためには、相当量のサービス基盤が必要。
(「新待機児童ゼロ作戦」では、これらの就業希望を実現するための抜本的なサービス基盤の拡充の必要性を提示。)



※潜在的ニーズの量は、現在の児童人口にサービス利用率を乗じたものであり、将来の児童数により変動があり得る。

(参考)

児童数
(2006年)

0歳	1歳	2歳	3歳	4歳	5歳	小1	小2	小3
108万人	105万人	109万人	112万人	115万人	117万人	118万人	118万人	119万人

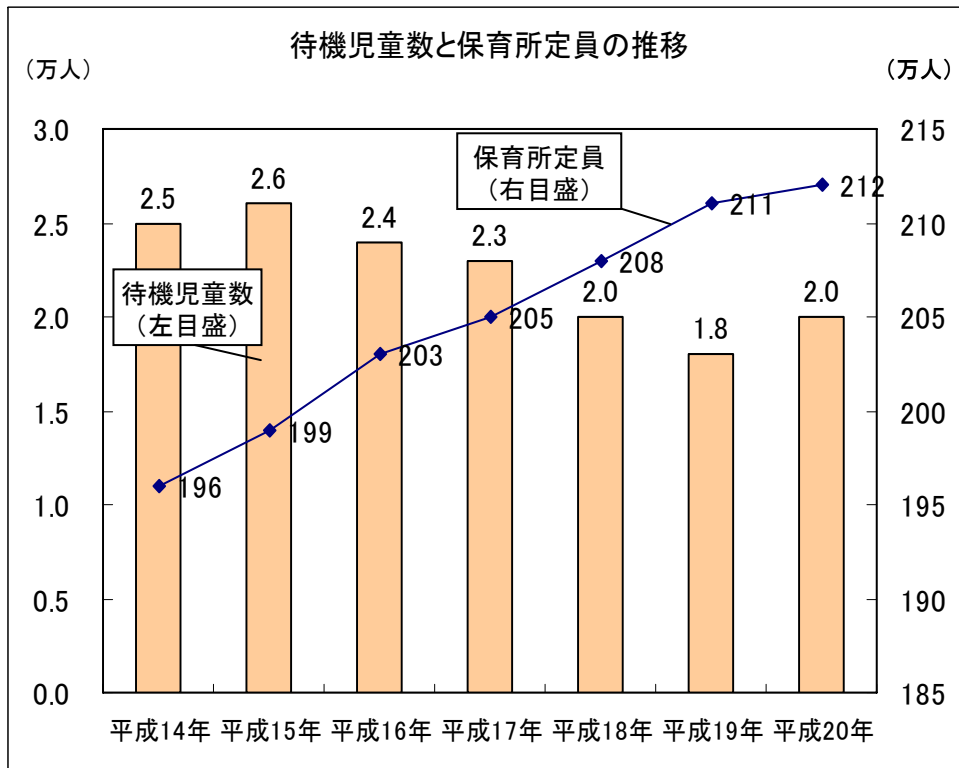
【保育所、放課後児童クラブ単価(円)】

単価(事業費ベース・月額)	0歳	1歳	2歳	3歳	4歳	5歳	小1	小2	小3
	171,250円	101,417円	101,417円	49,417円	42,417円	42,417円	10,000円	10,000円	10,000円
単価(公費負担ベース・月額)	136,833円	67,000円	67,000円	22,000円	17,250円	17,250円	5,000円	5,000円	5,000円

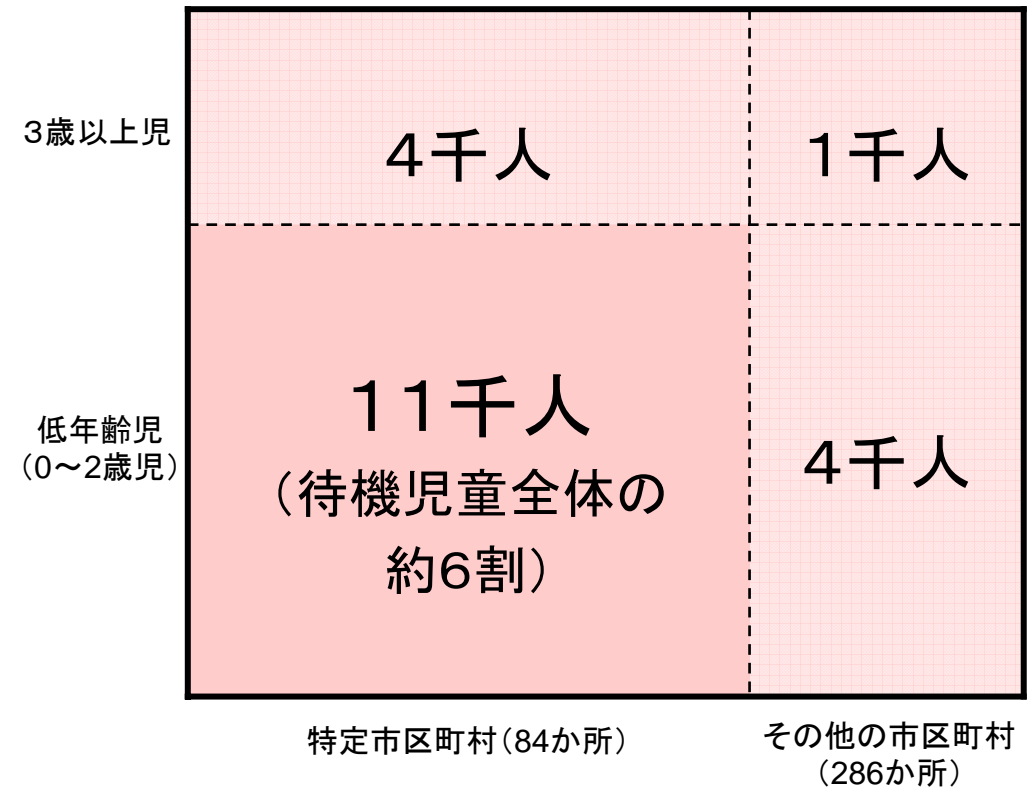
保育所待機児童の現状

- 平成20年4月1日現在の待機児童数は1万9,550人(5年ぶりに増加)。
- 過去5年間(H15→20年)で13万人分の保育所定員を整備したが、待機児童数は7千人しか減少していない。
(保育所定員が整備されても、潜在需要の顕在化が続き、待機児童が解消されない状況。)
- 待機児童が多い地域は固定化(待機児童50人以上の特定市区町村(84市区町村)で待機児童総数の約76%)。
- 低年齢児(0~2歳)の待機児童数が全体の約76%。

【保育所待機児童数と保育所定員の推移】



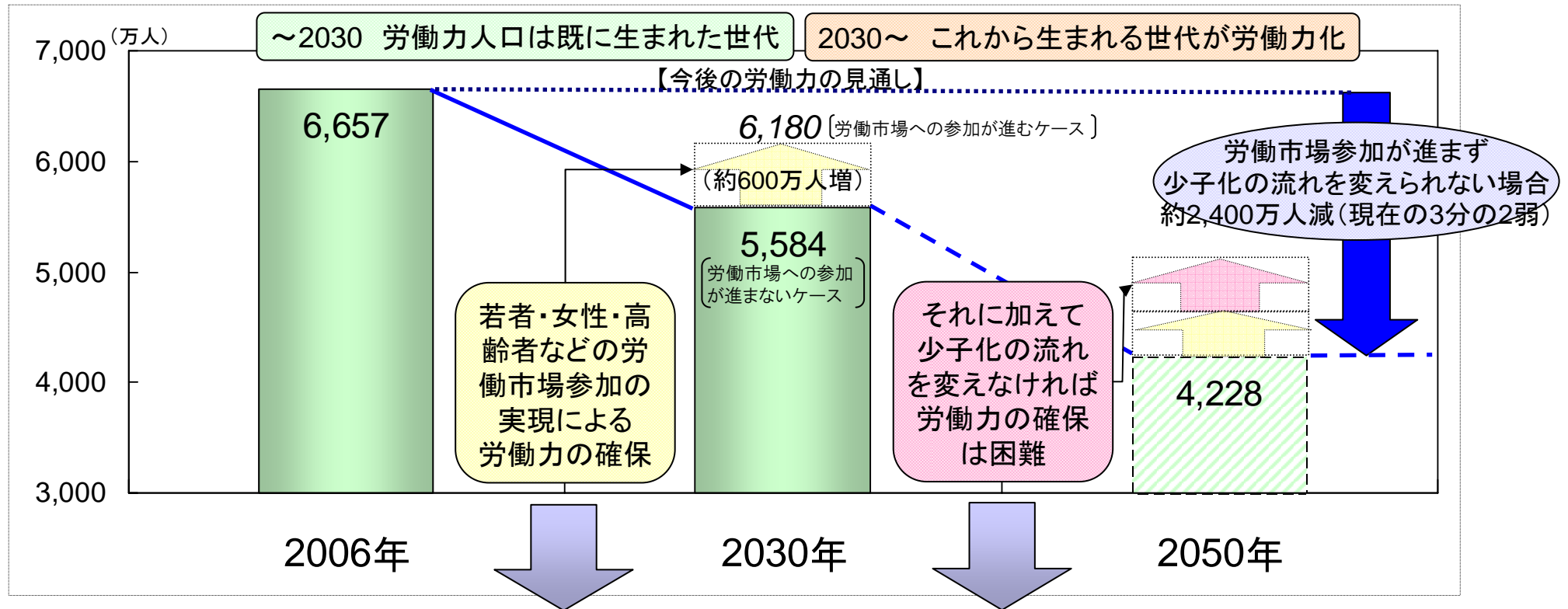
【保育所入所待機児童 2万人の内訳】



※ 特定市区町村の待機児童数は、全待機児童数のうち約8割。
 ※ 低年齢児の待機児童数は、全待機児童数のうち約7割。

労働市場参加が進まない場合の労働力の推移

- 「就業」と「結婚や出産・子育て」の「二者択一構造」が解決されないなど労働市場への参加が進まない場合、日本の労働力人口は今後大きく減少（特に、2030年以降の減少は急速）。
- 若者や女性、高齢者の労働市場参加の実現と、希望する結婚や出産・子育ての実現を同時に達成できなければ、中長期的な経済発展を支える労働力確保は困難に。その鍵は仕事と子育ての「二者択一構造」の解決。



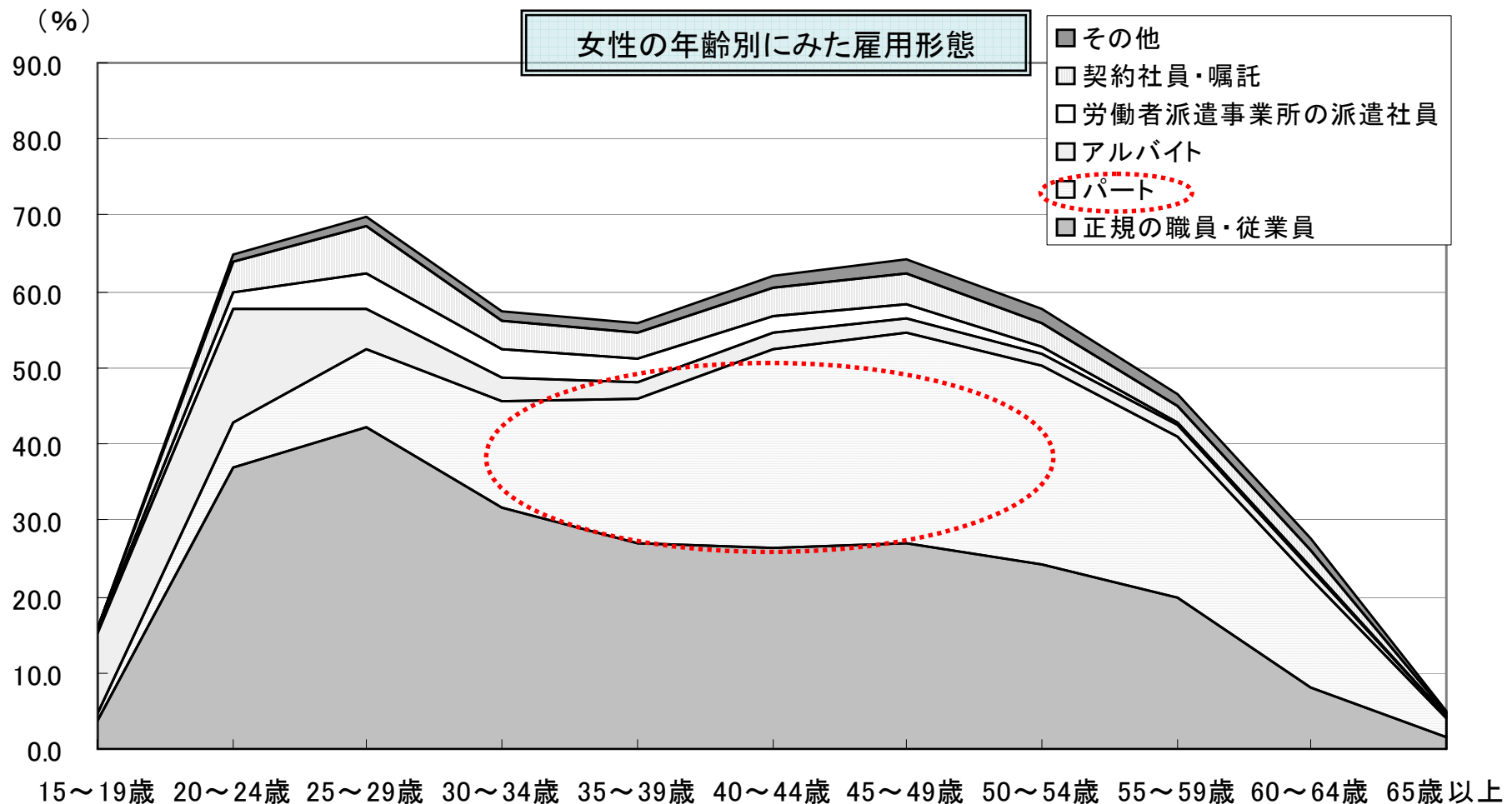
この2つの要請を同時に達成する必要 → 「二者択一構造」の解決が不可欠

- ① 「結婚・出産」のために「就業」を断念すれば、女性の労働市場参加が実現せず、中期的（～2030年頃）な労働力人口減少の要因となり、
- ② 「就業」のために「結婚・出産」を断念すれば、生産年齢人口の急激な縮小により、長期的（2030年頃以降）な労働力確保が困難に。

(注) 2030年までの労働力人口は雇用政策研究会報告(平成19年12月)。ただし、2050年の労働力人口は、2030年以降の性・年齢階級別労働力率が変わらないと仮定して、平成18年将来推計人口(中位推計)に基づき、厚生労働省社会保障担当参事官室において推計。

女性の年齢別にみた働き方

- 女性の就業率自体は、25～29歳層をピークに、出産を契機とした退職等によって30～39歳層で下がり、その後、40～49歳層まで緩やかに上昇(M字カーブ)。
- ただし、雇用形態としては、20～29歳層は正規職員が主であるが、30歳以降、正規職員の割合は下がり続け、パートが増加。




出典:総務省統計局「平成19年労働力調査」(詳細結果)

育児期の母親が希望する働き方(短時間勤務・残業免除)

○ 育児期の母親が希望する働き方を見ると、1歳～小学校就学までは「短時間勤務」を希望する人が最も多く、次いで「残業のない働き方」となっている。

子の年齢別にみた、子を持つ母親として望ましい働き方(従業員調査)



注: 図表を見やすくするために、5.0%未満はデータを表示していない。

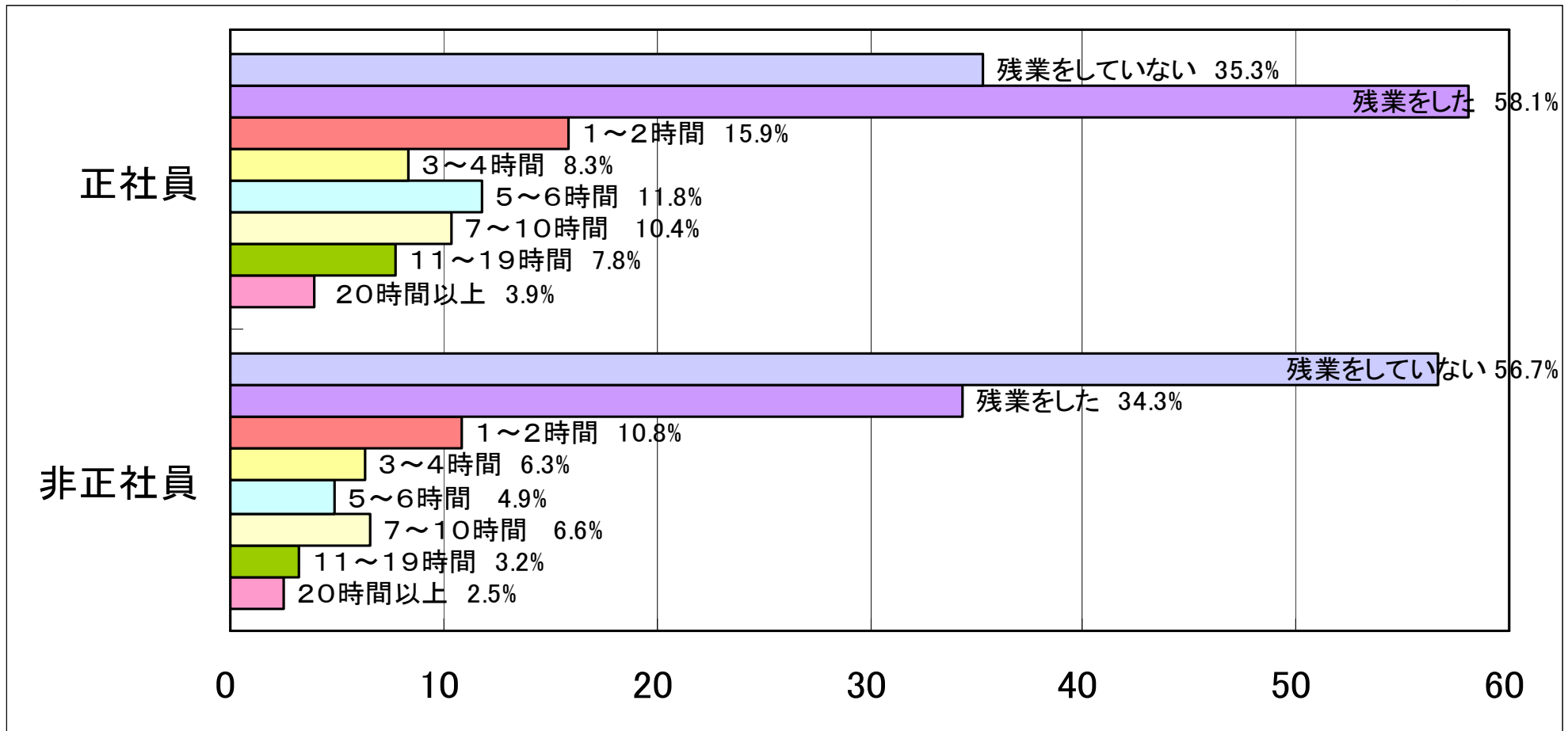
出典: ニッセイ基礎研究所「今後の仕事と家庭の両立支援に関する調査」(平成20年)

女性の残業実態

○ 女性の残業実態をみると、「週5～6時間」(≒毎日1時間)以上の残業をしている者が、正社員の約3割、非正社員でも約2割を占める。

女性雇用労働者の残業時間 (※育児期の女性に限らない)

単位 (%)

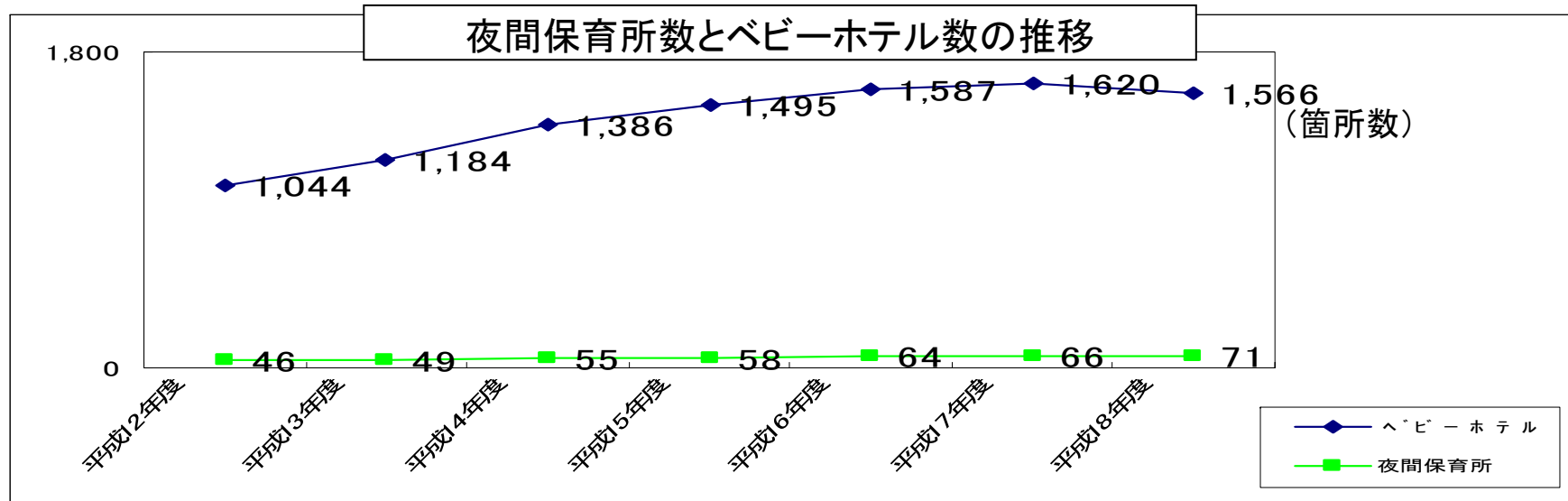


女性の夜間の就労と受け皿の状況

- 深夜(22時～5時)に就労する女性は少数であるが、交代制勤務者を中心に約4%存在する。
- 受け皿となる夜間保育所の整備は十分進んでいない一方、認可外のベビーホテルは増加傾向にあり、主に夜間保育されている子どもがベビーホテル入所児童の2割を占めている。

女性労働者に占める深夜業従事者の割合		
3.6%	うち交代制勤務者	うち交代制勤務でない者
		2.9%

(資料)平成13年女性雇用管理基本調査



ベビーホテルの保育時間帯別入所児童数					
区分	24時間保育されている者	主に夜間に保育されている者	主に昼間に保育されている者	保育時間帯が不明な者	入所児童総数
児童数(割合)	257(1%)	6,338(21%)	22,285(75%)	668(2%)	29,548(100%)
(前年児童数)	(440)	(5,734)	(23,721)	(745)	(30,640)

(資料)保育課調べ