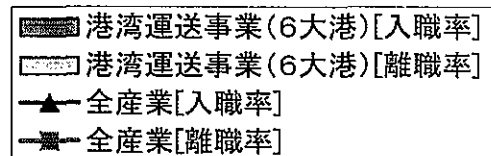
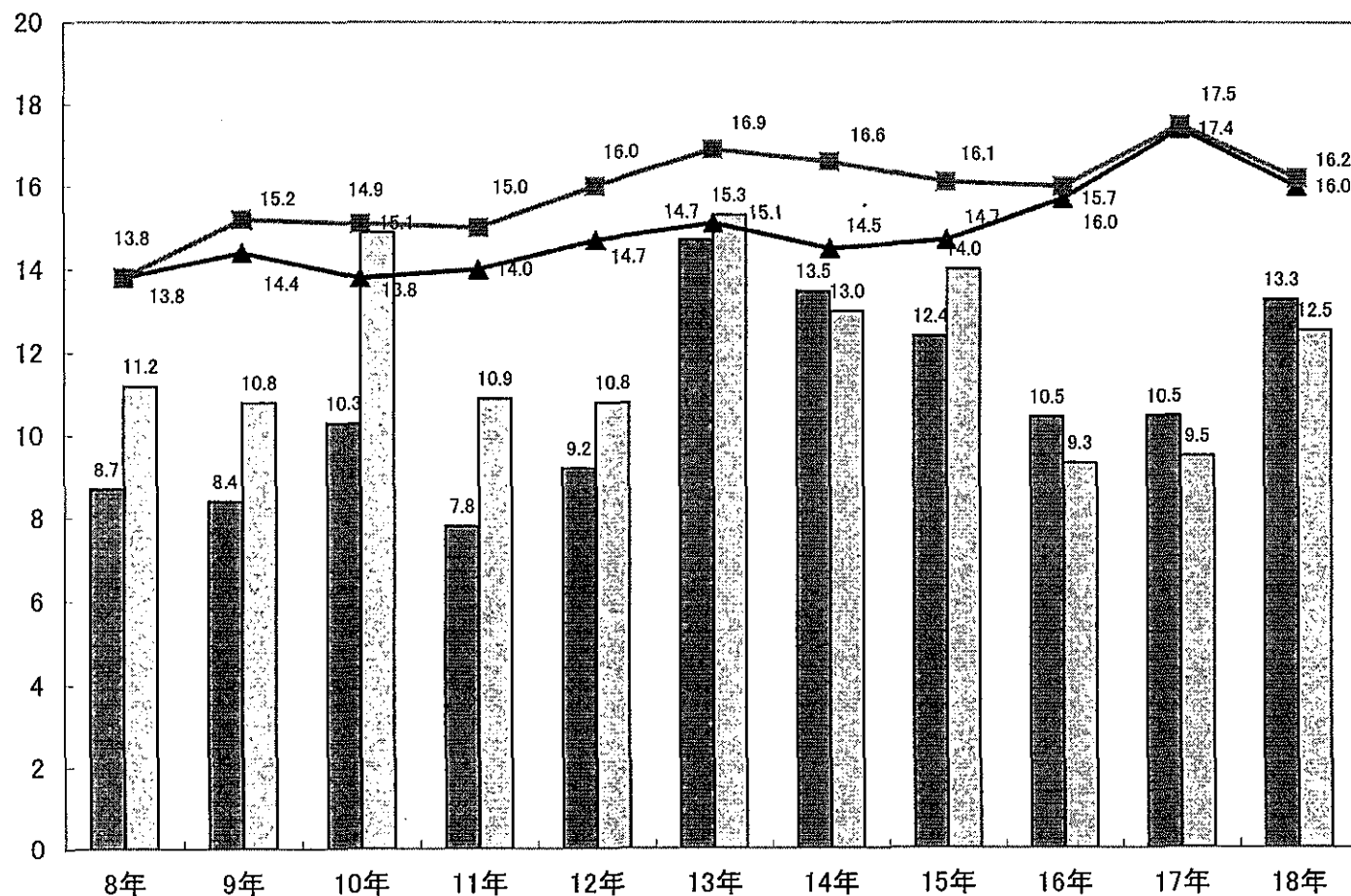


## 2. 港湾労働者の労働条件等

### (1) 常用港湾労働者の入職率・離職率の推移



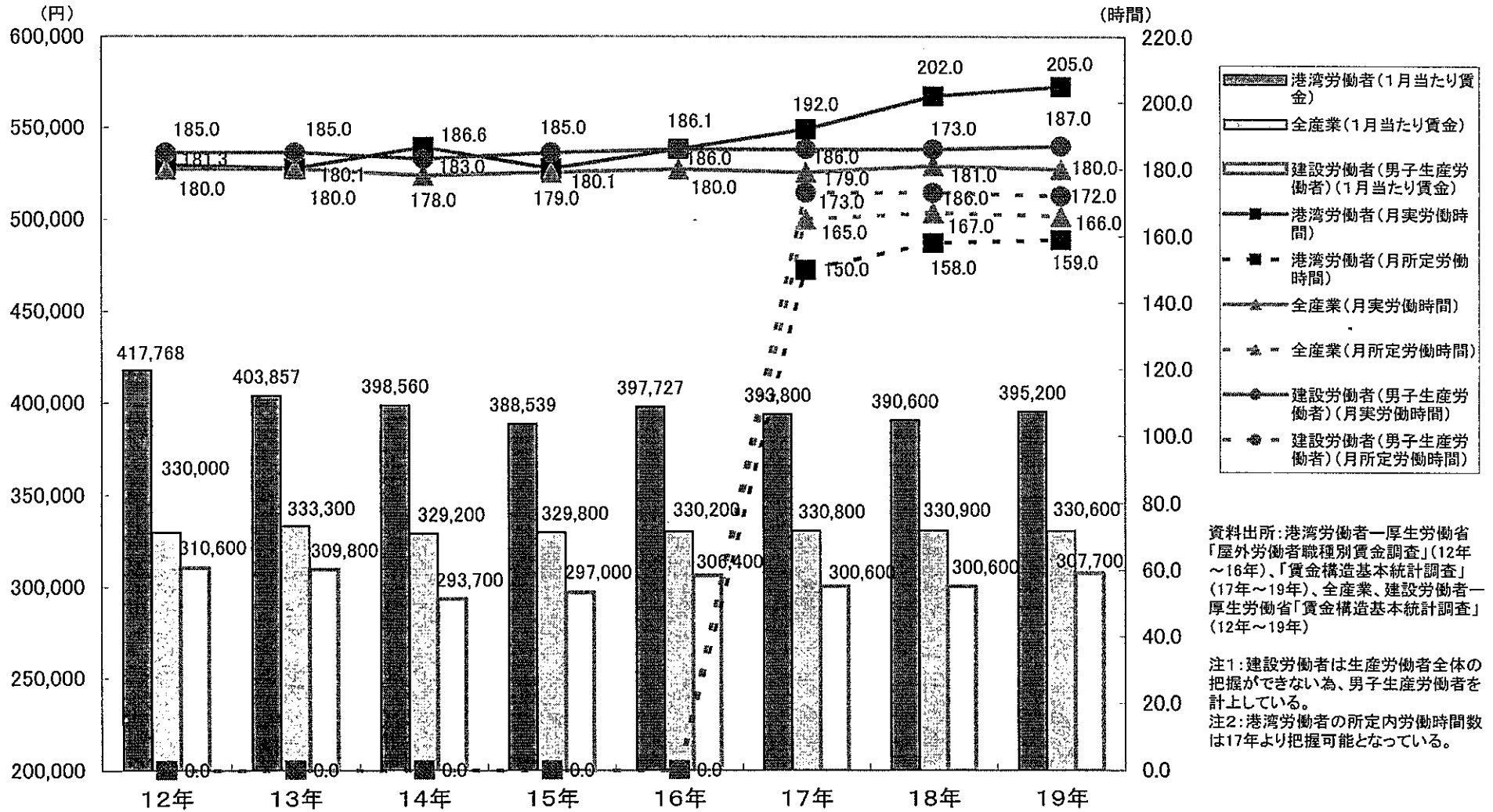
資料出所：港湾労働者一厚生労働省職業安定局調べ、全産業一厚生労働省「雇用動向調査報告」

※1 常用港湾労働者の入・離職率は、(当該年中の新規[常用]港湾労働者証交付件数又は離職者数/前年末現在[常用]港湾労働者証所持者数)×100

※2 常用港湾労働者の離職者数は、前年末現在[常用]港湾労働者証所持者数+当該年中の新規[常用]港湾労働者証交付件数-当該年末現在[常用]港湾労働者証所持者数

※3 全産業の入・離職者数は、(当該年中の入職者数又は離職者数/当該年の1月1日現在の常用労働者数)×100

## (2) 港湾労働者の月間推計給与額及び月間推計実労働時間の推移



資料出所：港湾労働者—厚生労働省「屋外労働者職種別賃金調査」(12年～16年)、「賃金構造基本統計調査」(17年～19年)、全産業、建設労働者—厚生労働省「賃金構造基本統計調査」(12年～19年)

注1：建設労働者は生産労働者全体の把握ができない為、男子生産労働者を計上している。  
注2：港湾労働者の所定内労働時間数は17年より把握可能となっている。

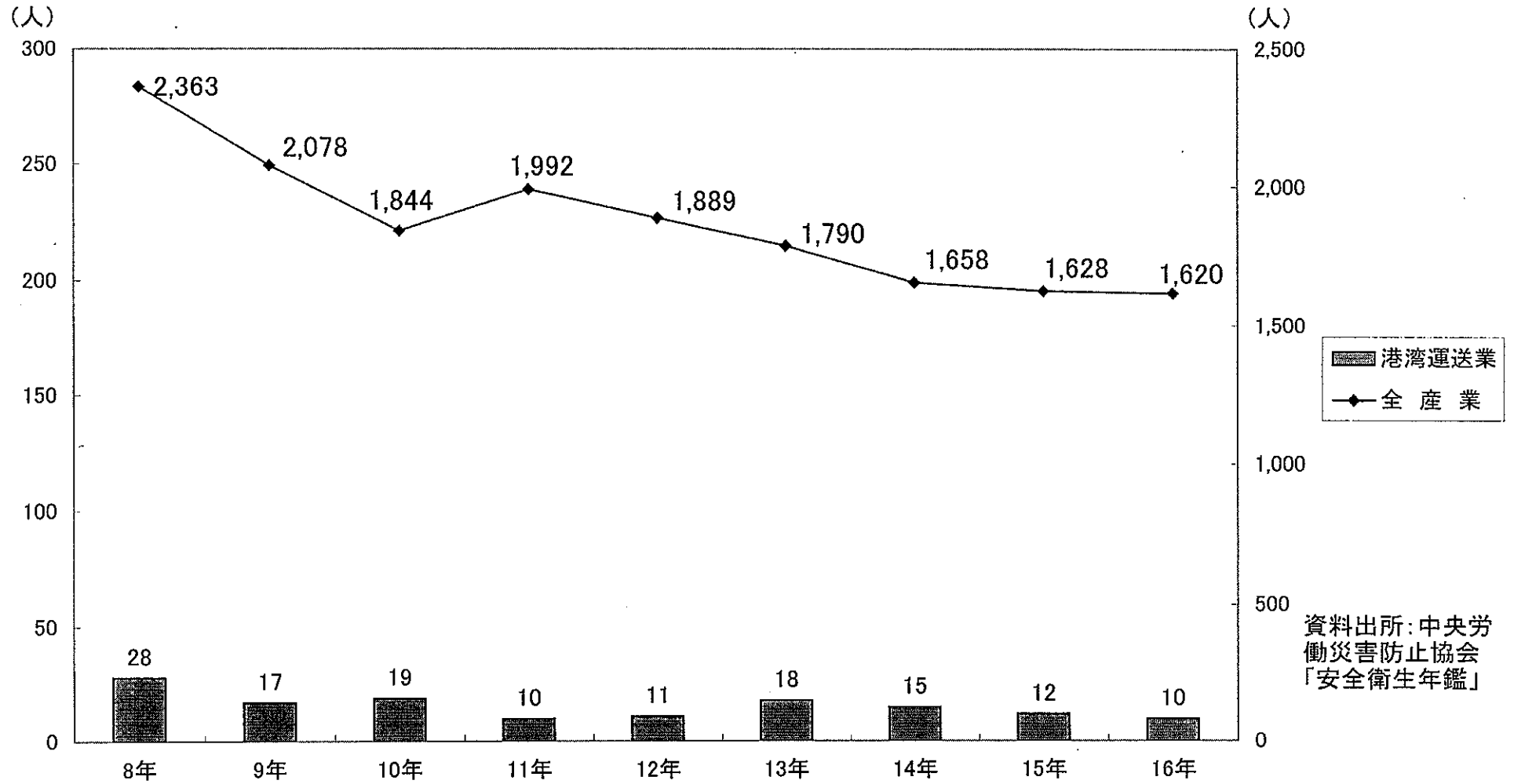
《賃金・労働時間関係(参考)》

区分		12年	13年	14年	15年	16年	17年	18年	19年
港湾労働者	① 1月当たり賃金 (きまって支給する給与) (単位:円)	417,768	403,857	398,560	388,539	397,727	393,800	390,600	395,200
	② 1月当たり実労働時間 ※推計(単位:時間)	181.3	180.1	186.6	180.1	186.1	192.0	202.0	205.0
	③ 1年当たり実労働時間(②×12) ※推計(単位:時間)	2,176	2,161	2,239	2,161	2,233	2,304	2,424	2,460
	④ 1時間当たりの賃金(①/②) ※推計(単位:円)	2,304.3	2,242.4	2,135.9	2,157.4	2,137.2	2,051.0	1,933.7	1,927.8
全産業	① 1月平均現金給与額 (きまって支給する給与) (単位:円)	330,000	333,300	329,200	329,800	330,200	330,800	330,900	330,600
	② 1月総実労働時間数	180.0	180.0	178.0	179.0	180.0	179.0	181.0	180.0
	③ 1年総実労働時間数(②×12) ※推計(単位:時間)	2,160	2,160	2,136	2,148	2,160	2,148	2,172	2,160
	④ 1時間当たりの賃金(①/②) ※推計(単位:円)	1,833.3	1,851.7	1,849.4	1,842.5	1,834.4	1,848.0	1,828.2	1,836.7
建設業 (男子生産労働者)	① 1月平均現金給与額 (きまって支給する給与) (単位:円)	310,600	309,800	293,700	297,000	306,400	300,600	300,600	307,700
	② 1月総実労働時間数	185.0	185.0	183.0	185.0	186.0	186.0	186.0	187.0
	③ 1年総実労働時間数(②×12) ※推計(単位:時間)	2,220	2,220	2,196	2,220	2,232	2,232	2,232	2,244
	④ 1時間当たりの賃金(①/②) ※推計(単位:円)	1,678.9	1,674.6	1,604.9	1,605.4	1,647.3	1,616.1	1,616.1	1,645.5

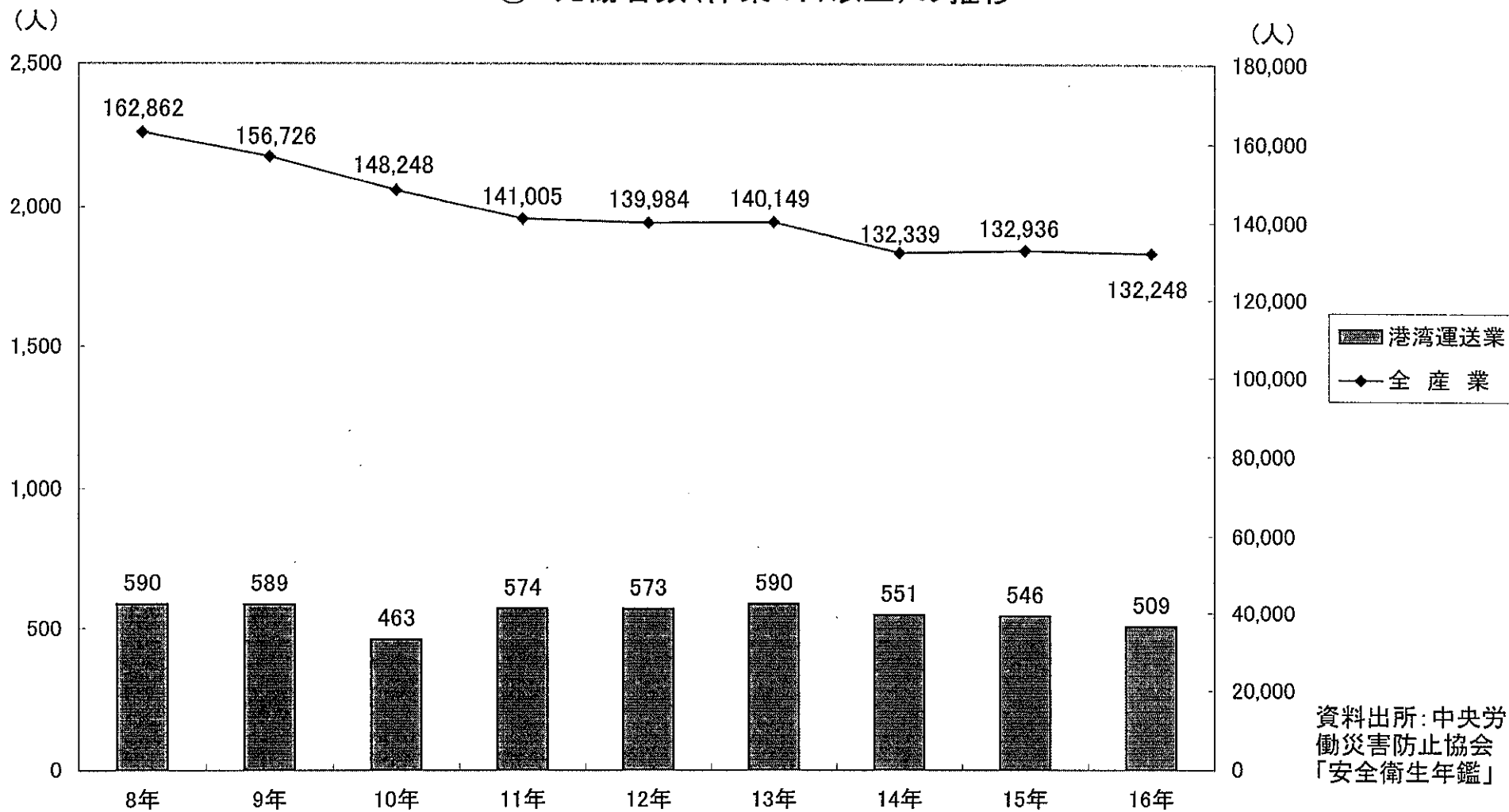
資料出所:港湾労働者—厚生労働省「屋外労働者職種別賃金調査」(12年～16年)、「賃金構造基本統計調査」(17年～19年)、全産業、建設業—厚生労働省「賃金構造基本統計調査」(12年～19年)

### (3) 港湾運送業における労働災害の発生状況

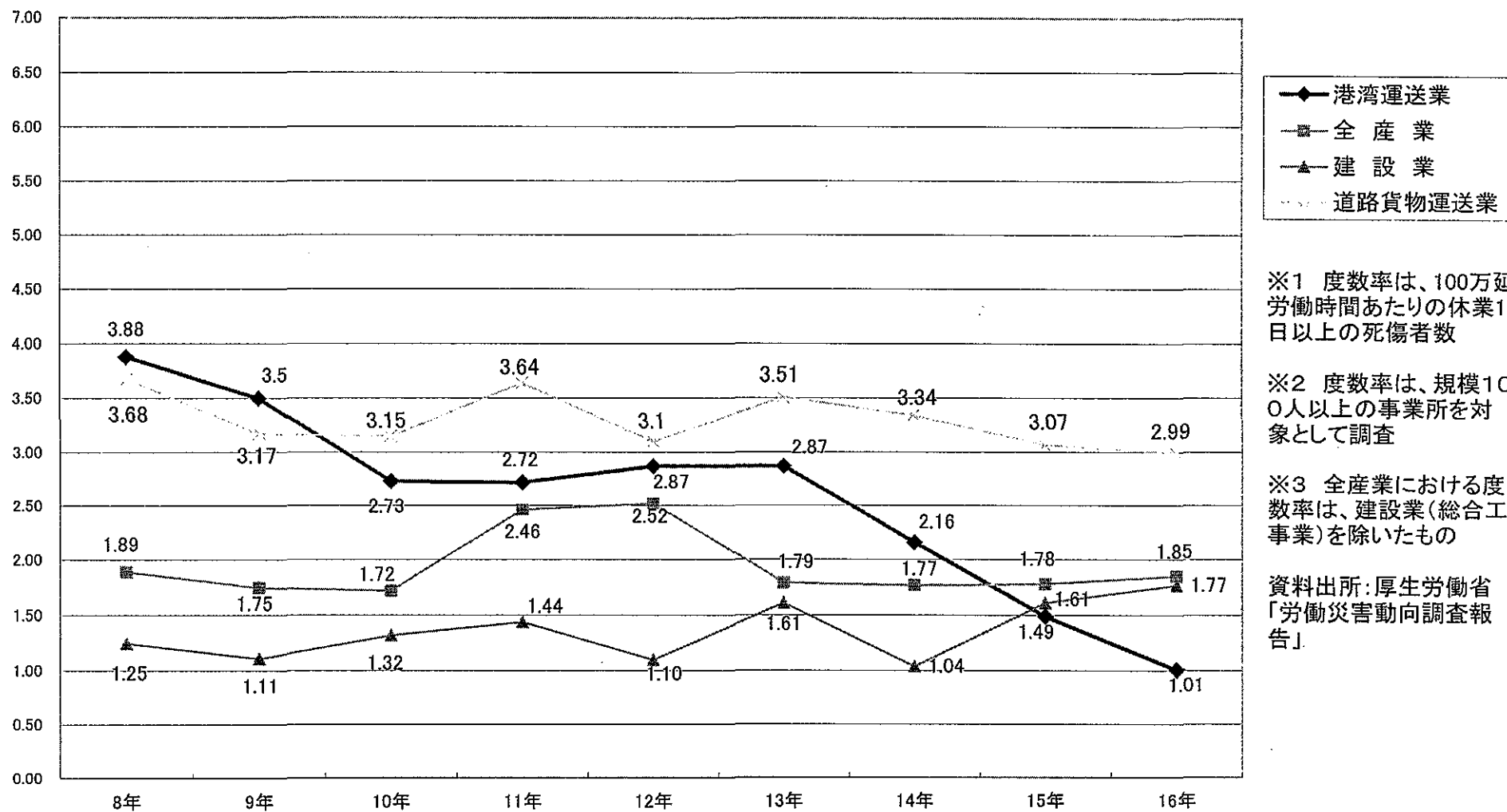
#### ① 死亡者数の推移



## ② 死傷者数(休業4日以上)の推移



### ③ 度数率の推移



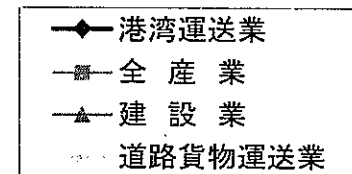
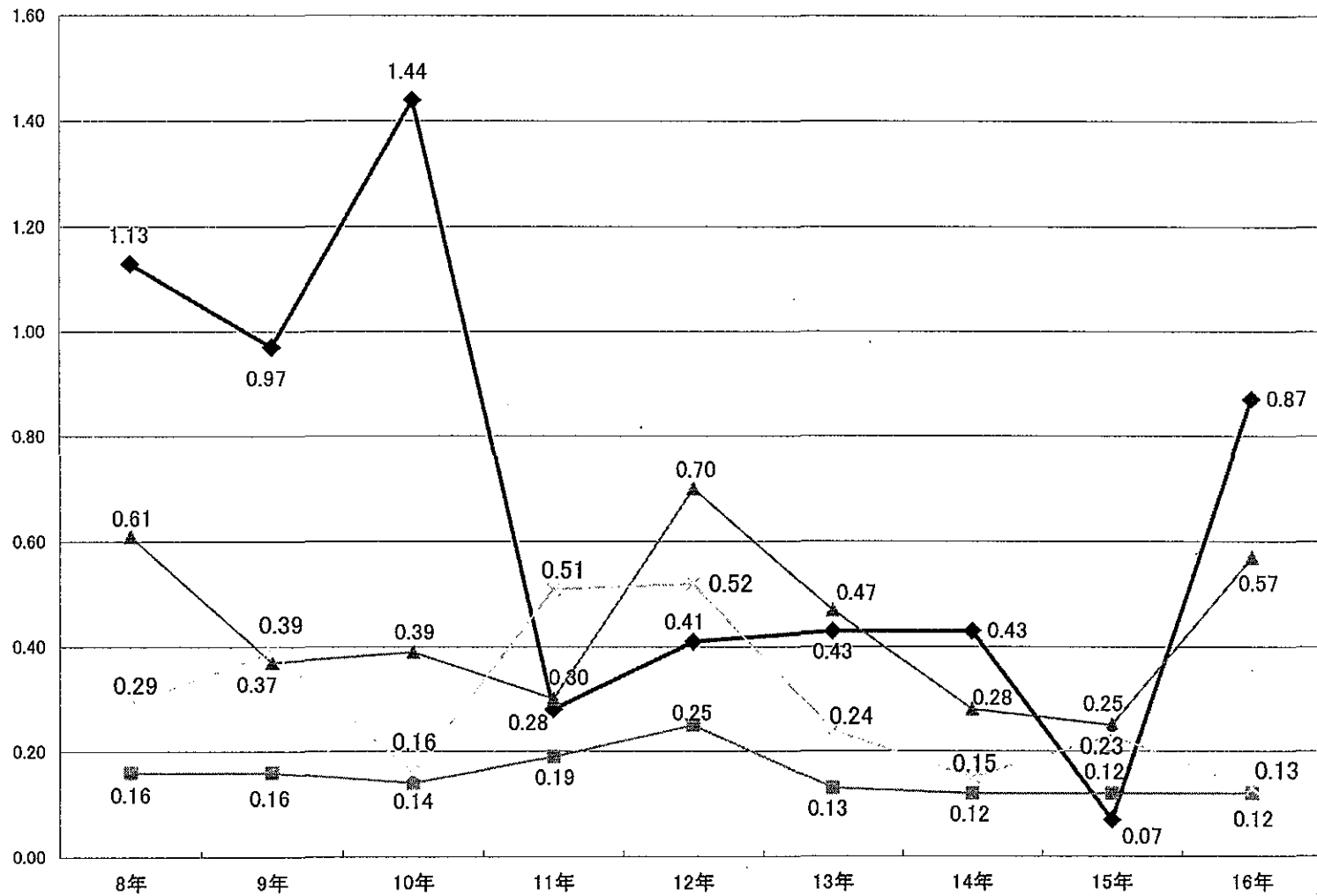
※1 度数率は、100万延労働時間あたりの休業1日以上死傷者数

※2 度数率は、規模100人以上の事業所を対象として調査

※3 全産業における度数率は、建設業(総合工事業)を除いたもの

資料出所:厚生労働省「労働災害動向調査報告」

#### ④ 強度率の推移



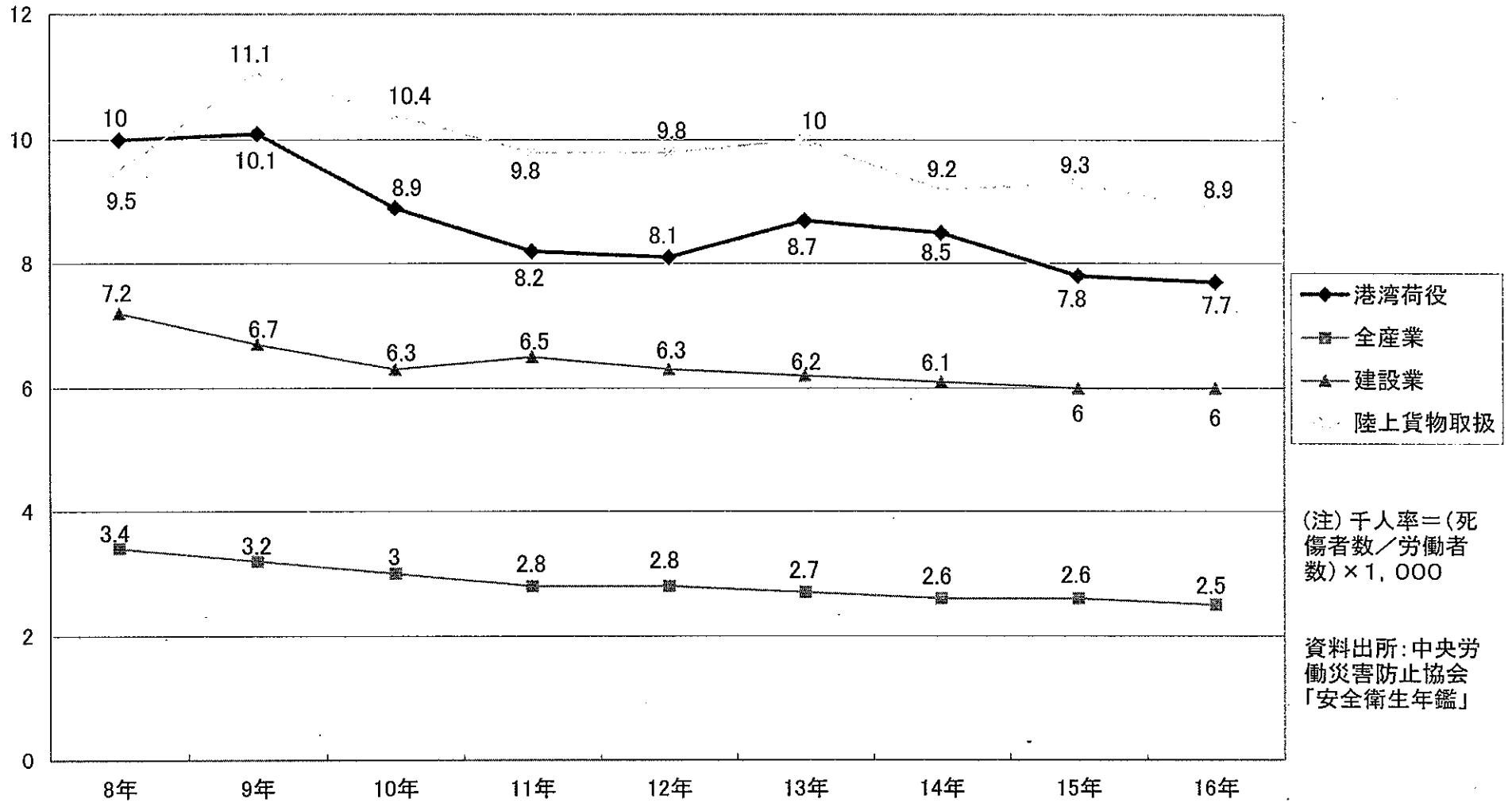
※1 強度率は、1,000延労働時間あたりの休業1日以上の労働損失日数

※2 強度率は、規模100人以上の事業所を対象として調査

※3 全産業における強度率は、建設業(総合工事業)を除いたもの

資料出所:厚生労働省「労働災害動向調査報告」

### ⑤ 千人率の推移





### 3. 雇用秩序維持関係

#### (1) 雇用管理者選任届出事業所数等の状況

(人)

		東京	横浜	名古屋	大阪	神戸	関門	合計
19 年	計	132	292	123	207	164	81	999
	(全体に占める割合)	(100%)	(100%)	(100%)	(100%)	(100%)	(100%)	(100%)

資料出所: 港湾労働行政の推進状況調査(厚生労働省職業安定局建設・港湾対策室)

## (2) 現場パトロール等の実施状況

### ① 現場パトロール実施状況

		東京	横浜	名古屋	大阪	神戸	関門	合計
16年	実施回数	44	225	102	56	136	164	727
	実施事業所数	377	540	102	171	804	370	2,364
	違反事業所数	0	0	0	1	0	0	1
17年	実施回数	75	199	92	48	137	109	660
	実施事業所数	498	464	92	136	841	321	2,352
	違反事業所数	0	0	0	7	0	1	8
18年	実施回数	61	124	85	43	133	102	548
	実施事業所数	457	471	85	100	850	231	2,194
	違反事業所数	0	0	0	9	0	1	10
19年	実施回数	21	124	109	65	93	115	527
	実施事業所数	207	405	132	167	744	201	1,856
	違反事業所数	0	0	0	8	0	1	9

資料出所：港湾労働行政の推進状況調査(厚生労働省職業安定局建設・港湾対策室)

### ② 事業所訪問指導・立入検査の実施状況

		東京	横浜	名古屋	大阪	神戸	関門	合計
16年	実施回数	55	17	37	23	119	131	382
	実施事業所数	98	20	35	305	147	144	749
	違反事業所数	0	0	0	0	0	0	0
17年	実施回数	19	41	116	24	112	88	400
	実施事業所数	91	50	116	301	141	118	817
	違反事業所数	0	0	0	0	0	0	0
18年	実施回数	19	15	206	20	110	155	525
	実施事業所数	114	15	206	304	133	165	937
	違反事業所数	0	0	0	0	0	0	0
19年	実施回数	10	27	258	20	128	37	480
	実施事業所数	11	34	281	315	174	37	852
	違反事業所数	0	1	0	0	2	0	3

資料出所：港湾労働行政の推進状況調査(厚生労働省職業安定局建設・港湾対策室)

### (3) 公共職業安定所・港湾労働者雇用安定センター連絡会議の開催状況

(単位:回)

	東京	横浜	名古屋	大阪	神戸	関門	合計
16年	15	26	12	21	22	21	117
17年	4	26	16	34	20	15	115
18年	5	34	23	38	18	26	144
19年	4	24	45	34	18	16	141

資料出所:港湾労働行政の推進状況調査(厚生労働省職業安定局建設・港湾対策室)

(4) 港湾労働法遵守強化旬間の実施状況

		パトロール・立入検査		広報宣伝活動		その他(会議等)	
16 年	東京	(1) 共同パトロール (2) 職安パトロール (3) 合同パトロール	11月24日 11月26日 11月29日 11月22日	(1) ポスター・リーフレット配布 (2) 広報用品配布 (3) 横断幕、立看板等設置 (4) 公用車・船舶による広報活動			
	横浜	(1) 共同パトロール	11月29日	(1) ポスター・リーフレット配布 (2) 広報用品配布 (3) 横断幕、立看板等設置			
	名古屋	(1) 共同パトロール	11月24日	(1) ポスター・リーフレット配布 (2) 広報用品配布 (3) 公用車による周知			
	大阪	(1) 共同パトロール	11月11日 11月26日	(1) ポスター・リーフレット配布 (2) 広報用品配布 (3) 海上、陸上キャンペーン			
	神戸	(1) 共同パトロール (2) 職安パトロール (3) 合同パトロール	11月25日  11月18日	(1) ポスター・リーフレット配布 (2) 広報用品配布 (3) 横断幕、立看板等設置	事業所指導会議	11月15日	
	関門	(1) 共同パトロール	11月24日	(1) ポスター・リーフレット配布 (2) 事業所訪問 (3) 広報用品配布			
17 年	東京	(1) 共同パトロール (2) 職安パトロール (3) 合同パトロール	11月28日  11月25日	(1) ポスター・リーフレット配布 (2) 広報用品配布 (3) 横断幕、立看板等設置 (4) 公用車・船舶による広報活動			
	横浜	(1) 共同パトロール		(1) ポスター・リーフレット配布 (2) 広報用品配布 (3) 横断幕、立看板等設置			
	名古屋	(1) 共同パトロール	11月30日	(1) ポスター・リーフレット配布 (2) 広報用品配布 (3) 公用車による周知			
	大阪	(1) 共同パトロール	11月24日 11月25日	(1) ポスター・リーフレット配布 (3) 横断幕、立看板等設置 (3) 海上、陸上キャンペーン			
	神戸	(1) 共同パトロール	11月28日	(1) ポスター・リーフレット配布 (2) 広報用品配布 (3) 横断幕、立看板等設置 (4) 公用車・船舶による広報活動	事業所指導会議	11月14日	
	関門	(1) 共同パトロール	11月25日	(1) ポスター・リーフレット配布 (2) 事業所訪問 (3) 懸垂幕の掲揚			

		パトロール・立入検査		広報宣伝活動		その他(会議等)	
18 年	東京	(1) 共同パトロール (2) 職安パトロール (3) 合同パトロール		(1) ポスター・リーフレット配布 (2) 広報用品配布 (3) 横断幕、立看板等設置 (4) 公用車・船舶による広報活動			
	横浜	(1) 共同パトロール		(1) ポスター・リーフレット配布 (2) 広報用品配布 (3) 横断幕、立看板、旬間旗等設置			
	名古屋	(1) 共同パトロール	11月24日	(1) ポスター・リーフレット配布 (2) 広報用品配布 (3) 公用車による周知			
	大阪	(1) 共同パトロール	11月15日 11月28日	(1) ポスター・リーフレット配布 (2) 広報用品配布 (3) 海上、陸上キャンペーン			
	神戸	(1) 共同パトロール	11月21日	(1) ポスター・リーフレット配布 (2) 広報用品配布 (3) 横断幕、立看板等設置	事業所指導会議	11月14日	
	関門	(1) 共同パトロール	11月22日	(1) ポスター・リーフレット配布 (2) 事業所訪問 (3) 懸垂幕の掲揚			
19 年	東京	(1) 共同パトロール (2) 職安パトロール (3) 合同パトロール	11月30日	(1) ポスター・リーフレット配布 (2) 広報用品配布 (3) 横断幕、立看板等設置 (4) 公用車・船舶による広報活動			
	横浜	(1) 共同パトロール	11月20日	(1) ポスター・リーフレット配布 (2) 広報用品配布 (3) 横断幕、立看板等設置			
	名古屋	(1) 共同パトロール	11月27日	(1) ポスター・リーフレット配布 (2) 広報用品配布 (3) 公用車による周知			
	大阪	(1) 共同パトロール	11月9日 11月22日	(1) ポスター・リーフレット配布 (2) 広報用品配布 (3) 海上、陸上キャンペーン			
	神戸	(1) 共同パトロール	11月21日	(1) ポスター・啓発文書・リーフレット配布 (2) 事業所訪問 (3) 横断幕、立看板等設置	事業所指導会議	11月14日	
	関門	(1) 共同パトロール	11月21日	(1) ポスター・リーフレット配布 (2) 事業所訪問 (3) 懸垂幕の掲揚			

資料出所: 港湾労働行政の推進状況調査(厚生労働省職業安定局建設・港湾対策室)

## (5) 雇用秩序連絡会議の開催状況

16 年	東京	11月24日	雇用秩序維持対策について
	横浜	11月29日	港湾労働派遣制度の現状について 横浜港・川崎港の港湾労働の現状について 港湾労働法施行規則の一部改正と周知、啓発活動等について 港湾労働法遵守強化旬間における行事内容について
	名古屋	11月24日	名古屋港の現状について 港湾労働法遵守強化旬間について 港湾共同パトロールについて
	大阪	7月23日 10月26日	大阪港における雇用秩序の維持について 港湾労働者派遣事業について 共同パトロールの実施について 遵守強化旬間事業について
	神戸	6月22日 10月29日 11月25日	港湾労働の現状について 港湾労働法遵守強化旬間行事実施計画について 港湾労働法遵守強化旬間について、共同パトロール実施について
	関門	7月24日	関門港における港湾労働の実態と雇用秩序維持のとりくみについて 港湾労働法施行規則の一部改正及び港湾雇用安定等計画について 平成16年度港湾労働関係における各行事について
		11月9日	関門港における港湾労働の実態について 港湾労働法遵守強化旬間について
合計		10回	
17 年	東京	11月21日	雇用秩序維持対策について
	横浜	11月21日	横浜港・川崎港の港湾労働の現状について 港湾労働派遣制度の現状について 港湾労働法遵守強化旬間における行事内容について
	名古屋	11月24日	名古屋港の現状について 港湾労働法遵守強化旬間について 港湾共同パトロールについて 倉庫団地等、倉庫関係への港湾労働法の適用について 港湾労働法適用事業所一覧の情報提供について
	大阪	7月7日 7月25日 10月24日	大阪港における雇用秩序の維持について 港湾労働者派遣事業について 共同パトロールの実施について
	神戸	7月7日 10月30日 11月21日	港湾労働の現状について 平成17年度立入検査等実施状況について 平成18年度立入検査等実施計画について 港湾労働者の現状について 平成18年度港湾労働法遵守強化旬間行事実施計画について 共同パトロールの実施場所等について
	関門	6月5日	関門港における港湾労働の実態について 関門港における雇用秩序維持のとりくみについて 平成19年度港湾労働関係における各行事について
		11月8日	関門港における港湾労働の実態について 港湾労働法遵守強化旬間について
合計		11回	