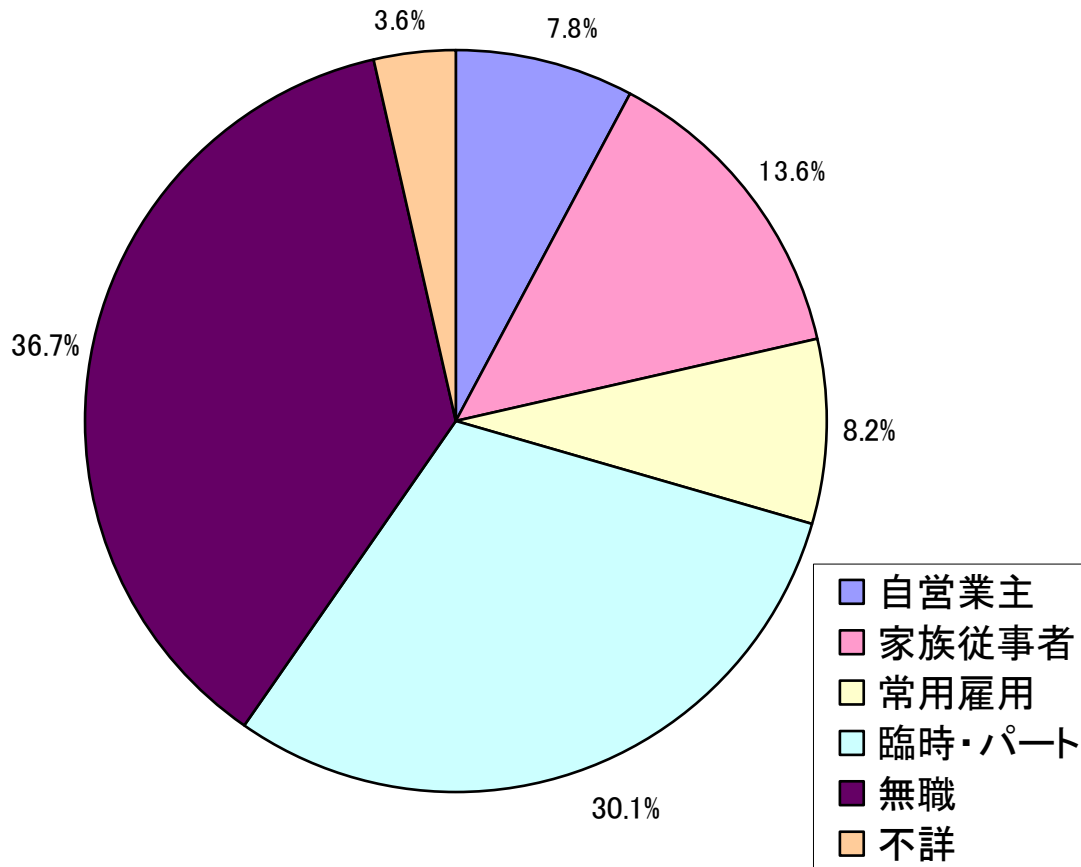


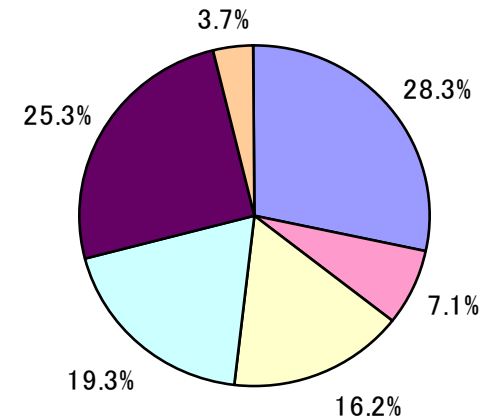
# 子育て世帯の就労状況及び 経済的負担等に関する資料

# 女性第1号被保険者の就業状況

女性第1号被保険者の就業状況をみると、自営業者グループ(自営業主・家族従事者)に属する層は2割程度であり、無職(36.7%)、臨時・パート(30.1%)の占める割合が高くなっている。



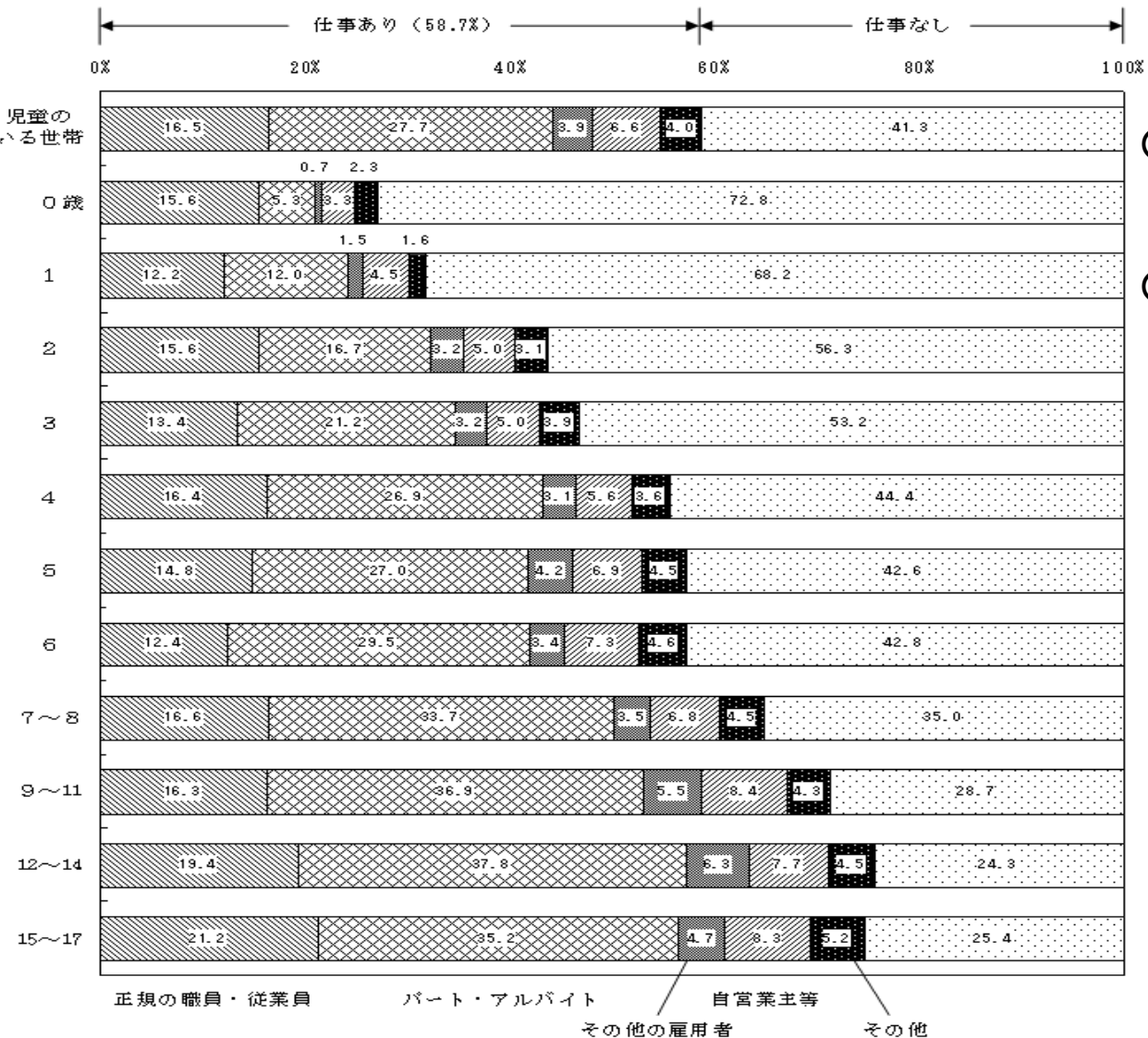
(参考)男性第1号被保険者の就業状況



【資料出所】

社会保険庁「平成17年国民年金被保険者実態調査」をもとに  
厚生労働省年金局にて作成

# 児童のいる世帯における母親の就労状況



- 児童のいる世帯の母の仕事の有無をみると、「仕事あり」は58.7%となっている。
- 特に末子が0～3歳の間において、出産・育児に伴い自営業・家族従事を含めて就労から離脱する母親が多いことが推察される。

【資料出所】  
厚生労働省  
平成18年国民生活基礎調査の概況

注：1) 「その他の雇用者」には派遣社員、契約社員・嘱託を、「自営業主等」には家族従業者を、「その他」には会社・団体等の役員、家庭内職者を含む。  
2) 母のいない世帯及び「母の仕事の有無不詳」は除く。

# 子どもの年齢別子育てコストと妊娠・出産コスト

## 1. 0歳児の子育てコストと妊娠・出産コスト

0歳児の平均的な子育てコストの年間総額は、約50万6千円、妊娠・出産コストの平均金額は、約50万4千円である。妊娠・出産と0歳児の子育てコストを合計すると、約100万円の支出となる。

図表 0歳児の子育てコスト

費目	平均額(円)
ベビー用品・衣料	198,602
家具・寝具類	23,268
生活用品・器具、消耗品	100,087
衣類	75,247
育児費	132,918
食費、おやつ	57,042
保育園費	12,932
延長保育・夜間保育費	1,423
ベビーシッター・一時保育費	3,743
その他保育	322
保健・医療費	38,830
保健・医療機関窓口での支払額	17,181
保健・医療機関等までの交通費	14,232
薬局・薬店等で購入した医薬品類	7,417
教育・娯楽品費(玩具・CD等)	18,626
お祝い行事関係費	72,723
子育てのための預貯金・保険	101,765
合計	506,007

図表 妊娠・出産コスト

費目	平均額(円)
出産費	454,833
定期検診(交通費を含む)	90,215
分娩・入院	364,618
妊娠期間中の出産準備費	48,849
妊婦用品・衣料等	25,215
妊娠中の運動・学習等	6,480
妊娠中の家事・育児補助関連	6,201
胎教用品・教室等	600
里帰り出産	7,965
妊娠・出産前後の交通費	2,388
合計	503,683

## 2. 1歳～6歳児の子育てコスト

1歳～3歳の子育てコストは50万円前後、4歳～6歳の子育てコストは65万円前後となっている。1～6歳の子育てコストの平均額を合計すると、約340万円である。

図 1歳～6歳児の子育てコスト

費目	平均額(円)						
	1歳	2歳	3歳	4歳	5歳	6歳	1～6歳合計
育児費	80,499	79,756	104,738	105,835	121,083	109,770	601,681
食費、おやつ(給食以外)	56,338	60,128	87,004	67,640	91,013	83,098	445,221
保健・医療費	24,161	19,628	17,734	38,195	30,070	26,672	156,460
保健・医療機関窓口での支払額	14,919	12,699	12,504	31,886	19,071	18,505	109,584
保健・医療機関等までの交通費	2,909	2,705	2,074	2,213	5,615	3,073	18,589
薬局・薬店等で購入した医薬品類	6,333	4,224	3,156	4,096	5,384	5,094	28,287
子ども用品・衣料費	122,633	115,459	85,832	80,855	79,542	88,915	573,236
衣類	41,890	36,041	40,004	42,123	42,347	39,779	242,184
生活用品・器具、消耗品、家具類	55,914	35,886	23,554	12,798	10,582	13,554	152,288
おもちゃ・遊び道具類	22,819	40,518	18,333	20,089	18,271	21,615	141,645
文具・学習用品類	2,010	3,014	3,941	5,845	8,342	13,967	37,119
幼稚園・保育園関係費	90,188	97,192	155,617	258,870	277,346	249,732	1,128,945
幼稚園・保育園費用	82,091	81,183	144,487	254,262	271,204	243,336	1,076,563
延長保育・夜間保育費	1,121	2,802	3,305	3,604	4,775	4,599	20,206
ベビーシッター・一時保育費	4,715	12,046	7,032	991	1,152	1,750	27,686
その他保育	2,261	1,161	793	13	215	47	4,490
幼稚園・保育園以外での教育費	21,367	61,484	42,755	39,228	48,241	55,315	268,390
習い事、おけいこ	2,771	8,839	24,031	26,838	39,848	44,921	147,248
家庭教育用品・通信教育費	18,486	52,521	18,471	12,298	7,942	10,286	120,004
子ども会・体験活動・地域活動	110	124	253	92	451	108	1,138
おこづかい	29	14	9	308	1,081	1,495	2,936
お祝い行事関係費	29,144	23,612	29,910	30,771	30,457	31,623	175,517
子育てのための預貯金・保険	120,914	137,326	97,446	104,447	101,598	97,390	659,121
合計	464,774	514,841	516,308	620,316	659,349	634,241	3,409,826

注:表中の「1～6歳合計」とは、1歳から6歳のそれぞれの平均額を合計したものである。

【資料出所】  
財団法人 こども未来財団  
「子育てコストに関する調査研究」(平成15年3月)