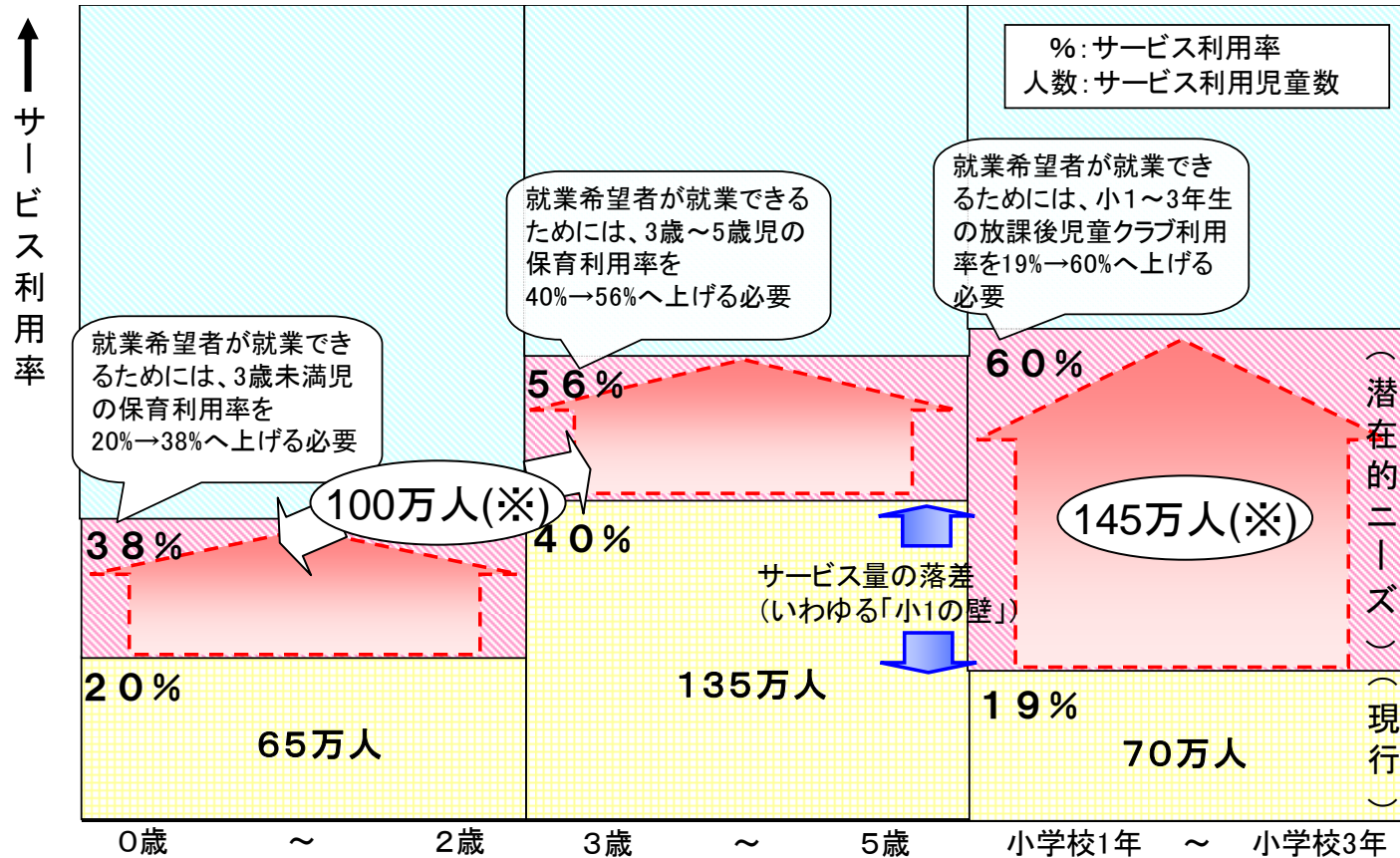


保育・放課後サービスの現状と潜在的ニーズとの差

- 我が国では、多くの女性が出産退職し、幼い末子を有する母の就業率は低く留まっているが、就業希望者は多い。
(0~3歳:就業率31%+就業希望者25%、4~6歳:就業率51%+就業希望者20%、7~9歳:就業率62%+就業希望者13%)
- 「新待機児童ゼロ作戦」では、これらの就業希望を実現するための抜本的なサービス基盤の拡充の必要性を提示。



※潜在的ニーズの量は、現在の児童人口にサービス利用率を乗じたものであり、将来の児童数により変動があり得る。

(参考)

児童数 (2006年)	0歳	1歳	2歳	3歳	4歳	5歳	小1	小2	小3
	108万人	105万人	109万人	112万人	115万人	117万人	118万人	118万人	119万人

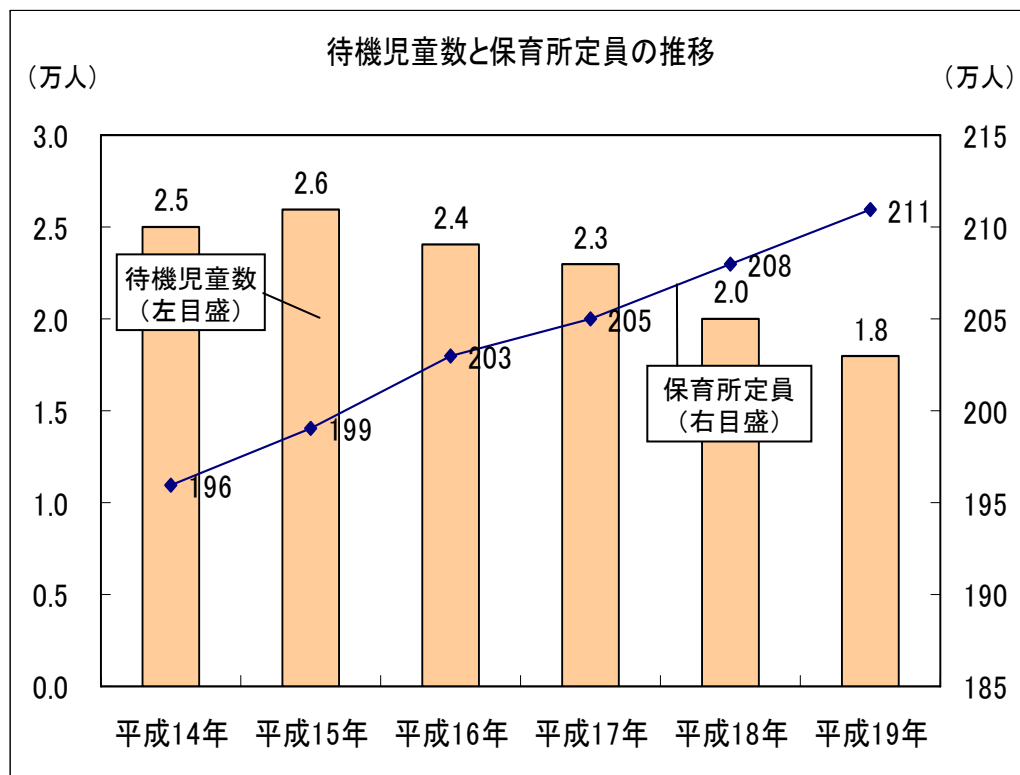
【保育所、放課後児童クラブ単価(円)】

単価(事業費ベース・月額)	171,250円	101,417円	101,417円	49,417円	42,417円	42,417円	10,000円	10,000円	10,000円
単価(公費負担ベース・月額)	136,833円	67,000円	67,000円	22,000円	17,250円	17,250円	5,000円	5,000円	5,000円

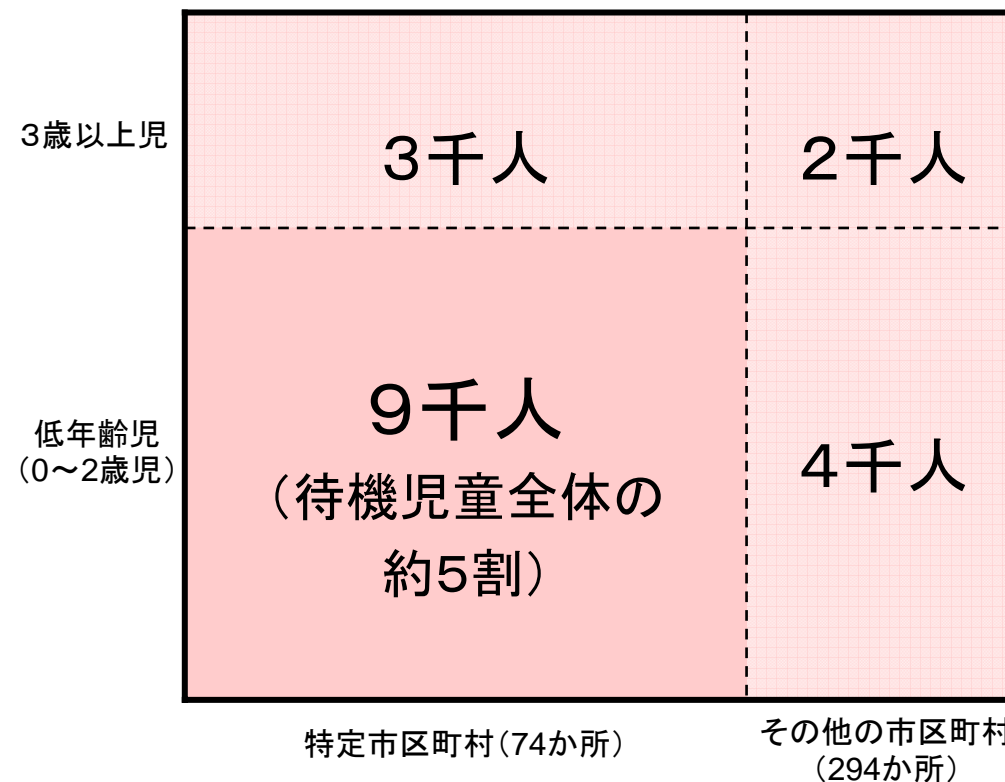
保育所待機児童の現状

- 平成19年4月1日現在の待機児童数は1万7,926人(4年連続で減少)
- 待機児童が多い地域の固定化
 - ・待機児童50人以上の特定市区町村(74市区町村)で待機児童総数の約70%を占める
- 低年齢児(0~2歳)の待機児童数が全体の約70%

【保育所待機児童数と保育所定員の推移】



【保育所入所待機児童 1万8千人の内訳】



※ 特定市区町村の待機児童数は、全待機児童数のうち約7割。

※ 低年齢児の待機児童数は、全待機児童数のうち約7割。