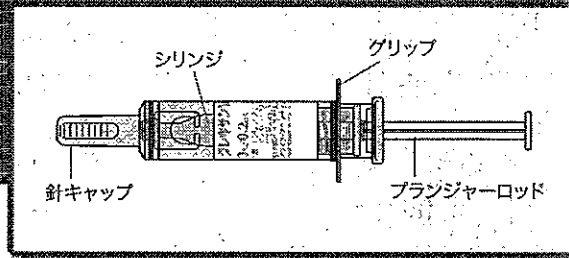


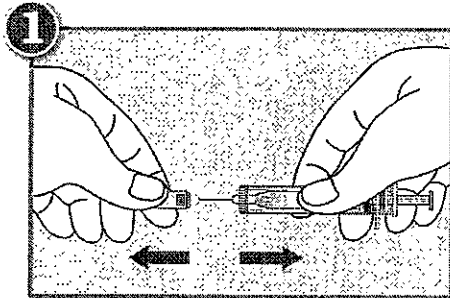
血液凝固阻止剤

# クレキサン®皮下注キット2000IU

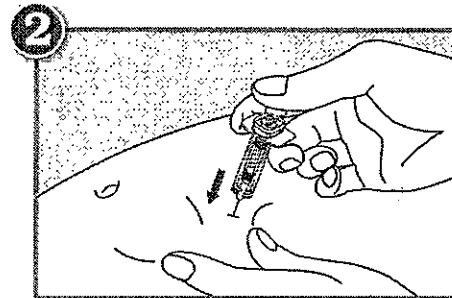


## 安全カバー装着シリンジの操作方法

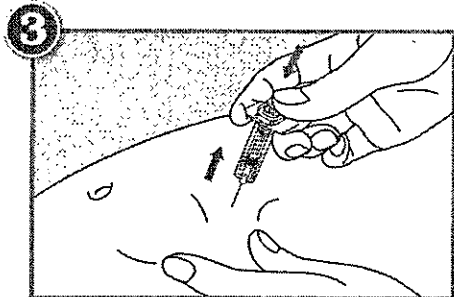
本剤は、1回投与分の規定量を充填したディスポーザブル製品です。薬剤投与後の針刺し事故防止を目的とした安全カバーが装着されています。



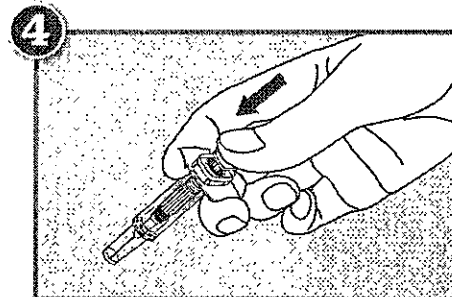
針キャップをシリンジからまっすぐに引き離して取り外します。薬剤の損失を防ぐために注射前にシリンジから気泡を抜かないで下さい。



親指と人差し指で軽く腹部の注射部位をつまみ、注射針全体を刺入します。ブランジャーロッドを押し込み、薬剤が全て注入されたことを確認して下さい。



注射完了後はブランジャーロッドに指を置いたまま注射部位からシリンジを引き抜きます。



安全な方向に針を向けて、カチッと音がして安全カバーが起動するまでブランジャーロッドを強く押し込みます。本操作により、安全カバーが注射針を覆って保護します。

### 注意

- 1回限りの使用に限定し、再使用はしないで下さい。
- シリンジが空になれば、安全カバーは起動しない構造になっています。
- 安全カバーを起動したときに、針に残っている薬液がはねるおそれがあります。注射針を安全な方向に向けてから安全カバーを起動して下さい。

製造販売:

サノフィ・アベンティス株式会社

〒163-1488 東京都新宿区西新宿三丁目20番2号