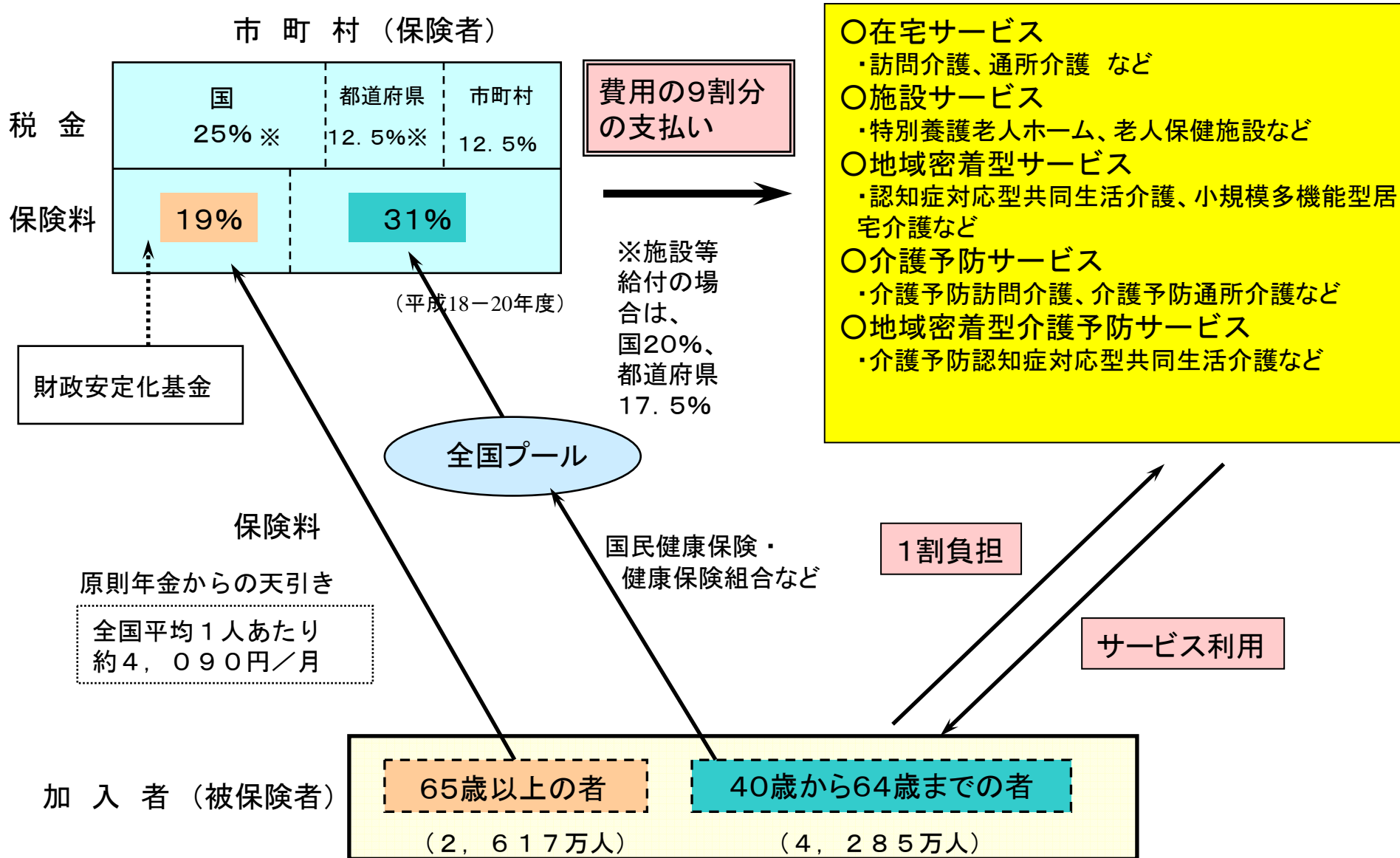
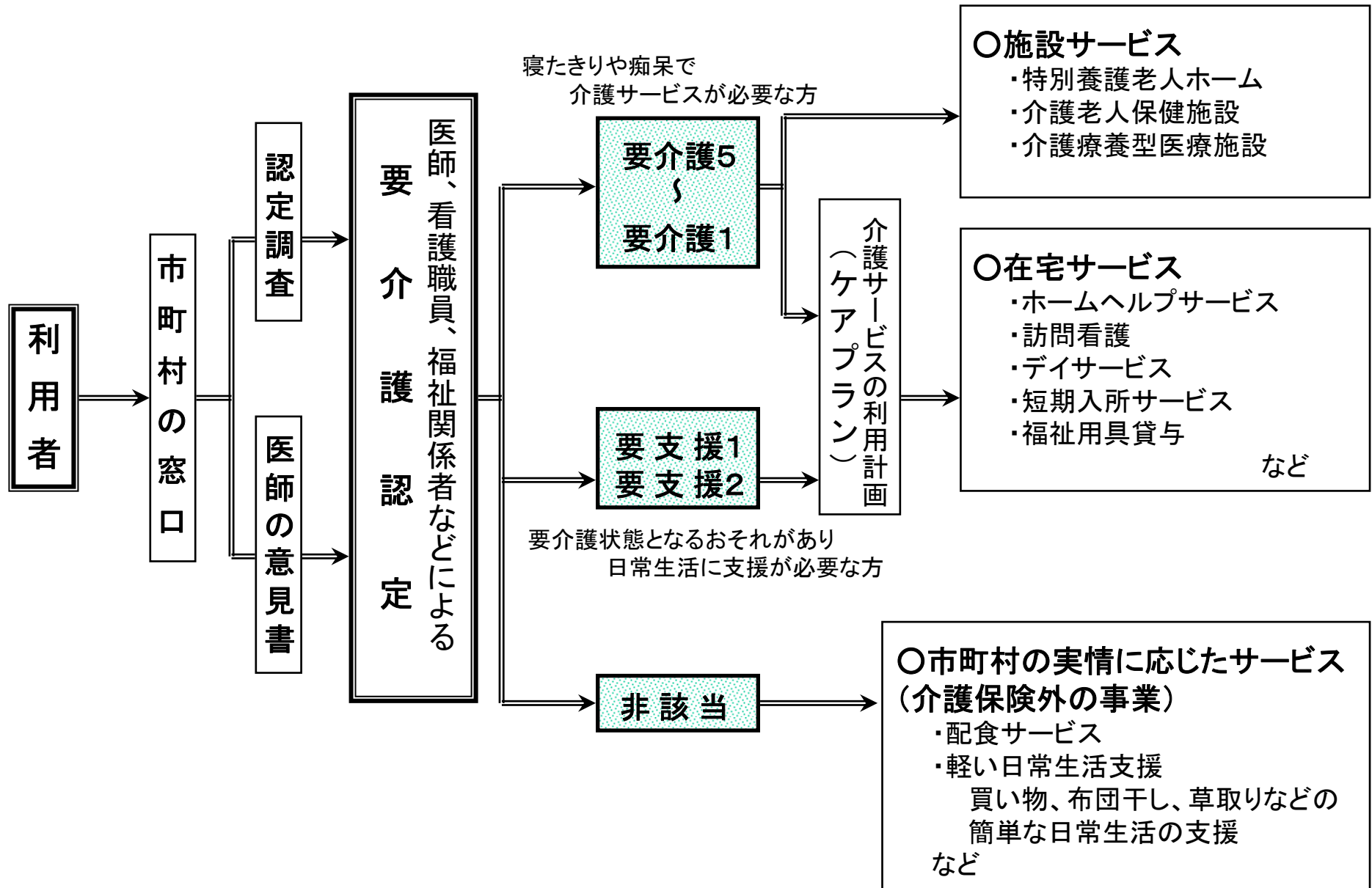


# 介護保険制度の概要



(注)65歳以上の者(第1号被保険者)及び40歳から64歳までの者(第2号被保険者)の数は、平成18年度の見込数。

# サービス利用の手続き



# 被保険者数・要介護認定者数の推移

## ○ 被保険者数の推移

65歳以上の被保険者数は、6年8ヶ月で約482万人（22%）増加

	平成12年4月末	平成18年4月末	平成18年12月末
被保険者数	2,165万人	2,594万人	2,648万人

（出典：介護保険事業状況報告）

## ○ 要介護認定を受けた人数の推移

要介護認定を受けた者は、6年8ヶ月で約222万人（102%）増加

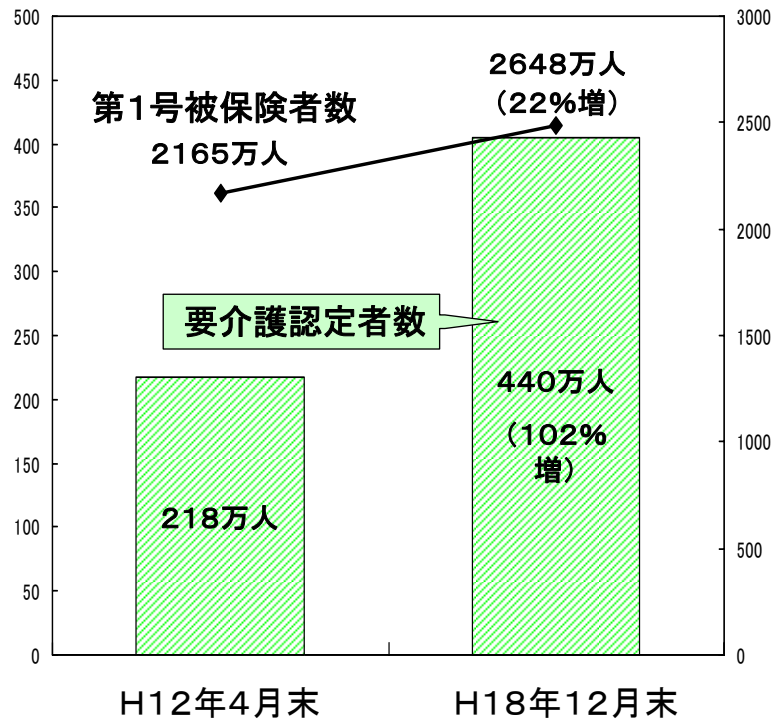
	平成12年4月末	平成18年4月末	平成18年12月 末
認定者数	218万人	435万人	440万人

（出典：介護保険事業状況報告）

# サービス利用者数の推移

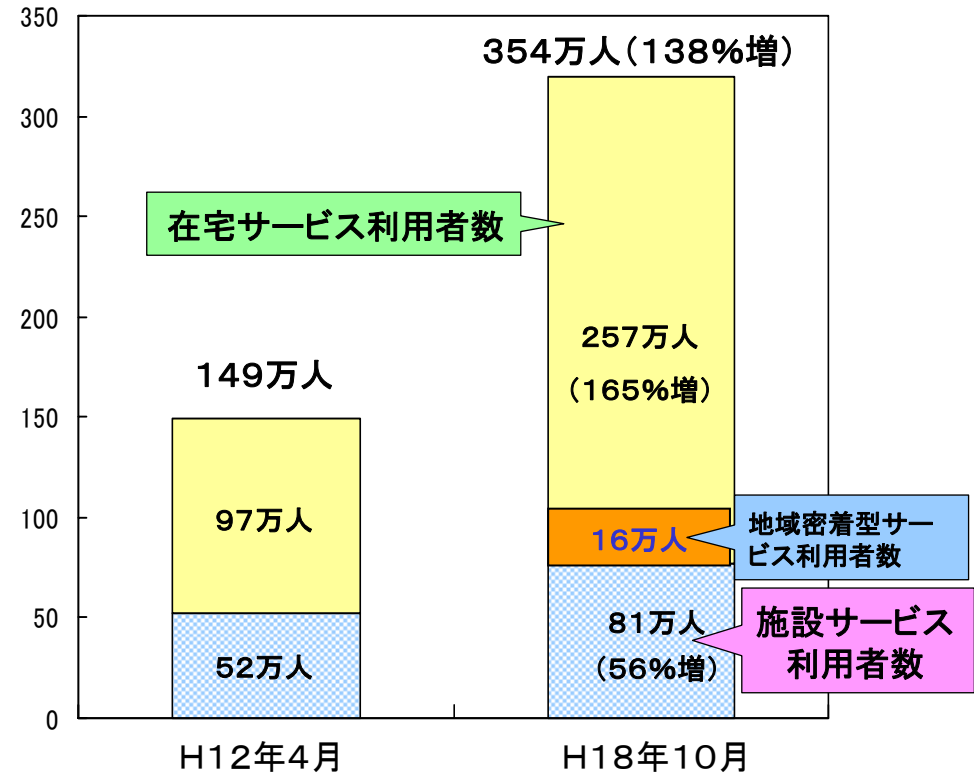
○ サービスの利用者は、制度発足時の約2.4倍に増加している。

【第1号被保険者数(65歳以上の被保険者)と要介護認定者数の推移】



	H12年4月末	H18年12月末
第1号被保険者数	2,165万人	2,648万人(22%増)
要介護認定者数	218万人	440万人(102%増)

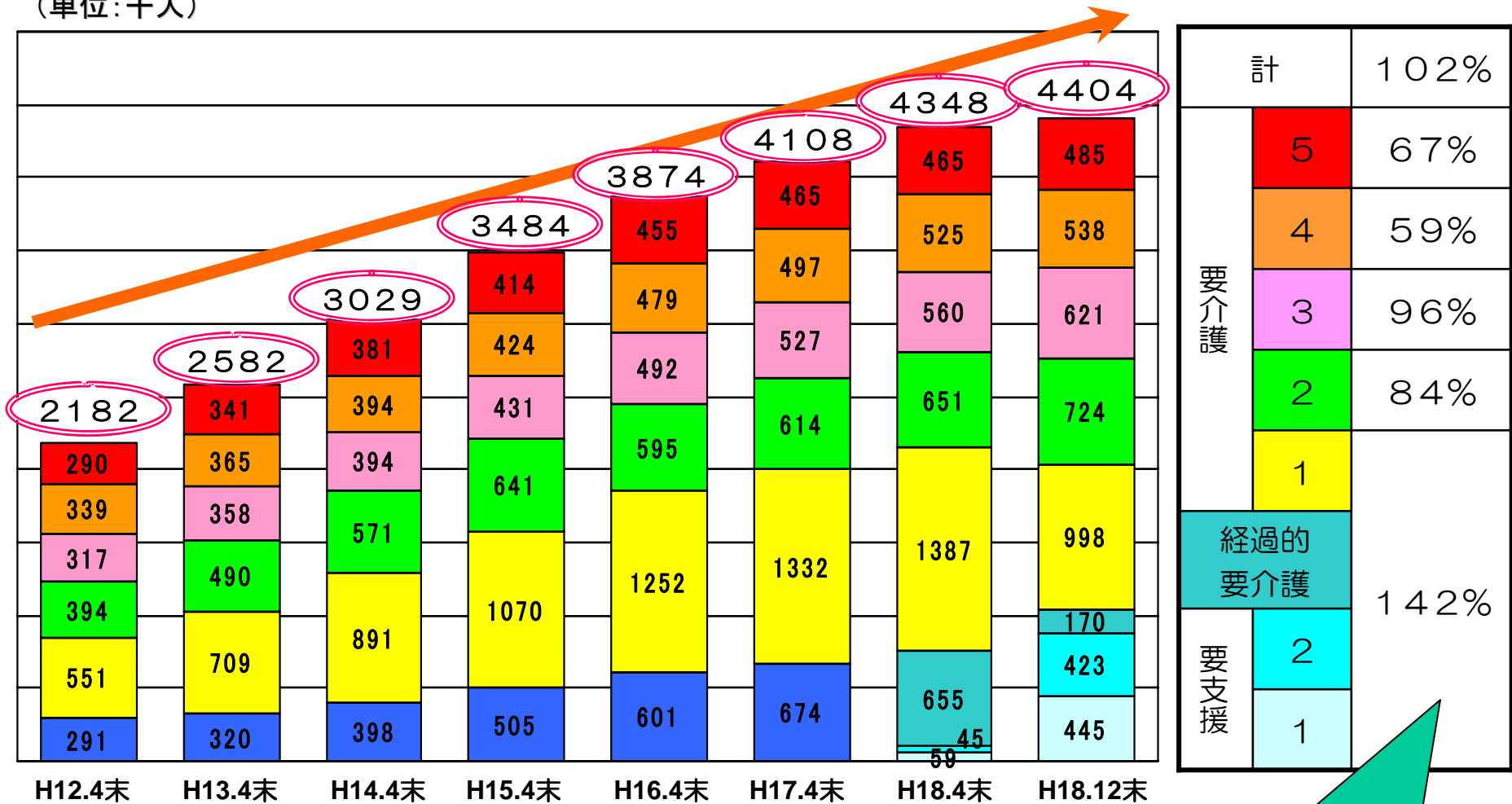
【サービスの利用者数の推移】



	H12年4月	H18年10月
利用者数	149万人	354万人(138%増)
在宅サービス	97万人	257万人(165%増)
施設サービス	52万人	81万人 (56%増)

# 要介護度別認定者数の推移

(単位:千人)



■ 要支援 ( □ 要支援1 ■ 要支援2 ■ 経過的 ) ■ 要介護1 ■ 要介護2  
■ 要介護3 ■ 要介護4 ■ 要介護5

要介護1・要支援の伸び  
 が大きい

(出典: 介護保険事業状況報告 他)