

1) 公衆網（電話網）を經由して直接ダイアルアップする場合

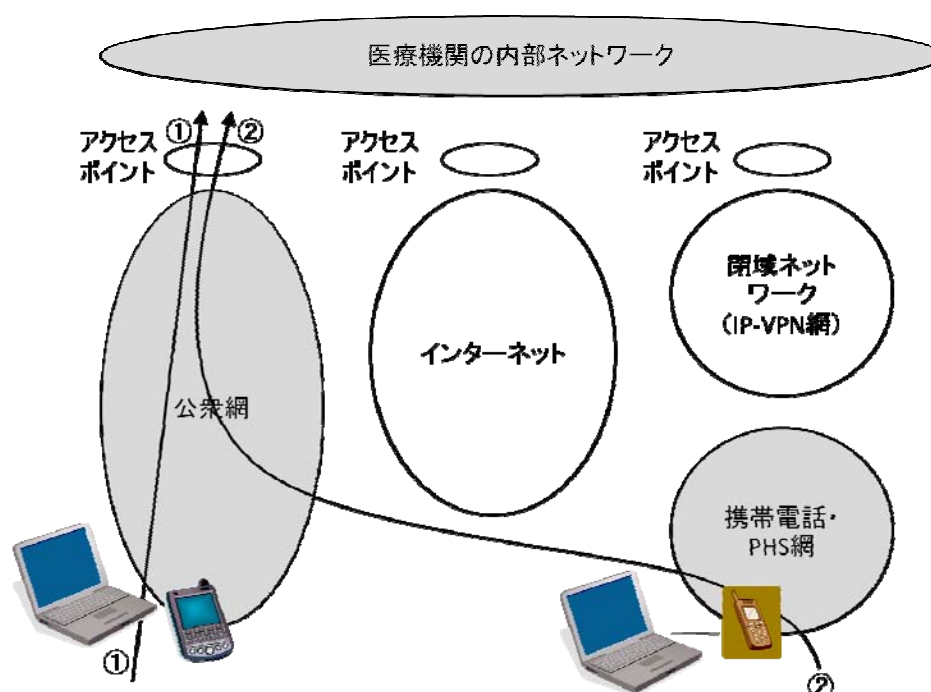


図 B-2-⑥ モバイル環境における接続形態（公衆網経由）

①は自宅やホテルなど、通常の電話回線のある場所で、モバイル端末を電話線に接続し、医療機関内に設けられたアクセスポイントに直接ダイアルアップするケースである。

②は①における電話回線の代わりに、携帯電話・PHS やその搬送波を利用する通信用カードなどをモバイル端末に装着して携帯電話・PHS 網に接続ケースである。①と②は携帯電話・PHS 網を經由するかどうかの違いがある。

いずれも「I. クローズドなネットワークで接続する場合」における「②公衆網で接続されている場合」に相当するため、セキュリティ的な要件は、そこでの記述を適用すること。すべてクローズドなネットワークを經由するため、比較的安全性は高い。

2) インターネットを経由して接続する場合

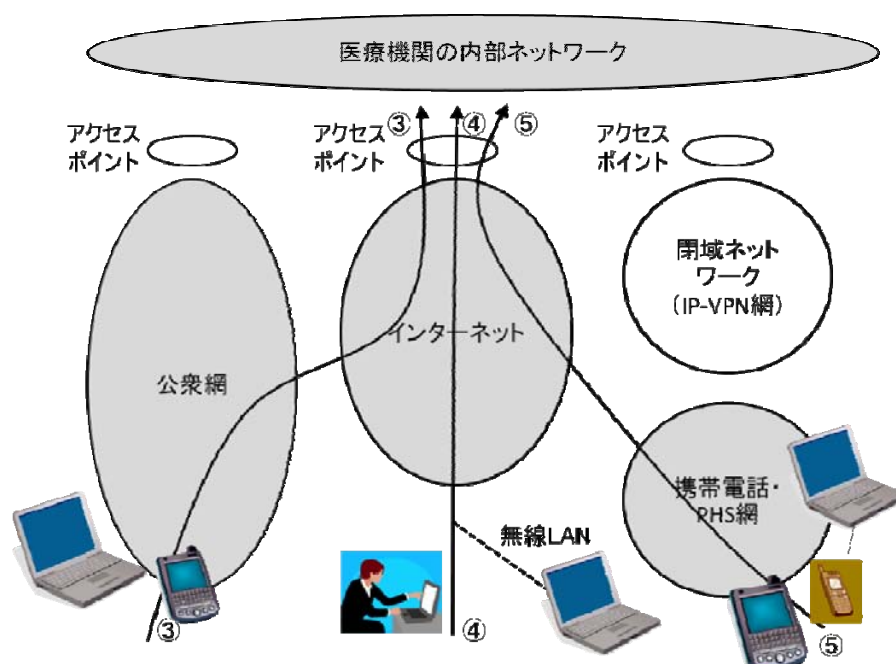


図 B-2-⑦ モバイル環境における接続形態（インターネット経由）

③は自宅やホテルなど、通常の電話回線のある場所で、モバイル端末を電話線に接続してインターネットのサービスプロバイダのアクセスポイントにダイヤルアップし、インターネット経由で医療機関のアクセスポイント接続するケースである。

④は③における電話回線の代わりに、自宅やホテルなどインターネットへの接続インターフェースのあるところで LAN を使って接続するケースである。LAN として有線の LAN の代わりに無線 LAN を利用するケースもある。いわゆる公衆無線 LAN を利用した接続もこの形態に含まれる。

⑤は携帯電話・PHS 網を経由して、携帯電話・PHS 等のサービス提供会社の提供するサービスを利用してインターネットへ接続するケースである。

③から⑤のいずれのケースも「Ⅱ. オープンなネットワークで接続されている場合」に相当する。従って、セキュリティ的な要件は、そこでの記述を適用すること。オープンなネットワークを経由するので、「B-1 医療機関等における留意事項」で述べたオブジェクト・セキュリティとチャネル・セキュリティを担保するための対策が必要である。

具体的には、モバイル端末として携帯電話・PHS 機や、より高機能な端末装置（いわゆるスマートフォン等）を利用する場合には、その端末で SSL/TLS が利用できるのか、接続経路に IPSec と IKE が適用されているのか、等のサービス内容を確認する必要がある。

なお、これらのケースは、いずれも操作者が自分のモバイル端末を用いて接続することを想定しているが、いわゆるネットカフェ等の備え付けの端末を利用して医療機関内の情報にアクセスするケースも考えられる。このようなアクセス方法は「6.9 情報および情報

機器の持ち出しについて」の記述からもわかるようにリスクが大きい。

医療機関が組織の方針として、このようなアクセス形態を認めるかどうかについては、慎重な検討が必要である。

3) 閉域ネットワークを経由して接続する場合

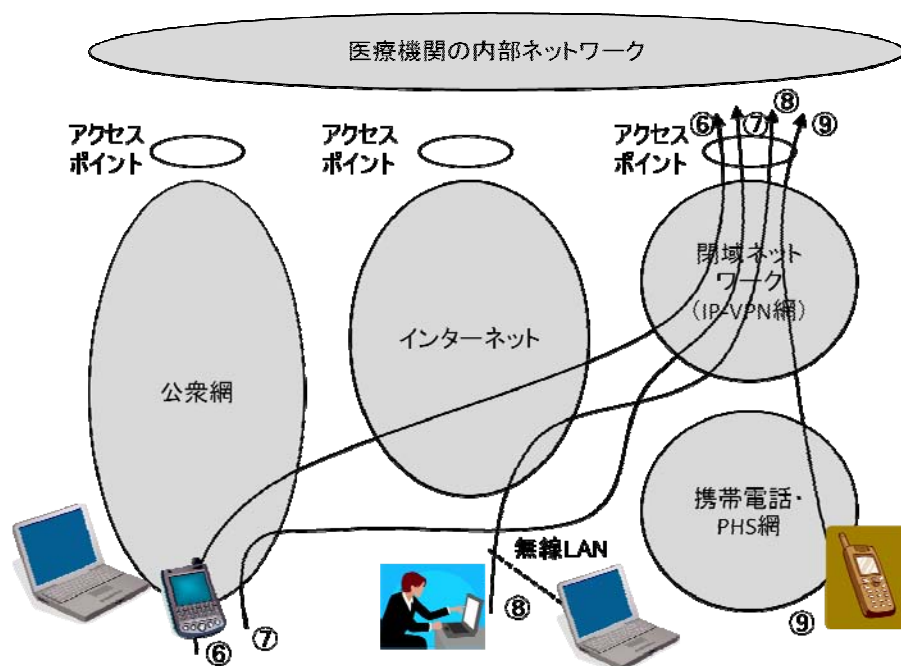


図 B-2-⑧ モバイル環境における接続形態（閉域ネットワーク経由）

⑥と⑦はいずれも自宅やホテルなど、通常の電話回線のある場所で、モバイル端末を電話線に接続して閉域ネットワークのサービスプロバイダのアクセスポイントにダイヤルアップし、閉域ネットワーク経由で医療機関のアクセスポイント接続するケースである。

⑥は⑦とよく似ているが、⑥がダイヤルアップする際に一度オープンなネットワーク（インターネット）を提供するプロバイダを経由するのに対して、⑦では閉域ネットワークを提供するプロバイダに直接ダイヤルアップするという違いがある。

⑧は⑥における電話回線の代わりに、自宅やホテルなどインターネットへの接続インターフェースのあるところで LAN を使って接続するケースである。このケースのバリエーションとして、LAN として有線の LAN の代わりに無線 LAN を利用するケースもあり、いわゆる公衆無線 LAN などもこのケースに含まれる。

⑨は携帯電話・PHS 網を経由して、閉域ネットワークへ接続するケースである。この場合の携帯電話・PHS 網から閉域ネットワークへの接続は、携帯電話・PHS サービス提供会社によって提供されるサービスである。

いずれも「I. クローズドなネットワークで接続する場合」における「③閉域 IP 通信網で接続されている場合」に相当するため、セキュリティ的な要件は、そこでの記述を適用

すること。クローズなネットワークを経由するため、比較的安全性は高い。

ただし、⑥と⑧のケースでは、閉域ネットワークに到達するまでにオープンなネットワーク（インターネット）を経由するため、サービス提供者によってはこの間でのチャンネル・セキュリティが確保されないこともありうる。チャンネル・セキュリティの確保を閉域ネットワークの採用に期待してネットワークを構成する場合には、事前にサービス提供者との契約をよく確認して、チャンネル・セキュリティが確実に確保されるようにしておく必要がある。

なお、ここで述べたようなモバイル接続形態に関連するセキュリティ要件に加え、医療機関の外部で情報にアクセスするという行為自体に特有のリスクが存在する。

例えば、機密情報が格納されたモバイル端末の盗難や紛失などの管理面のリスク、さらには公共の場所で情報を閲覧することによる他者からの窃視等による機密漏洩のリスクなどである。

これについては「6.9 情報および情報機器の持ち出しについて」に詳細を記述したので、参照すること。

B-3.患者等に診療情報等を提供する場合のネットワークに関する考え方

診療情報等の開示が進む中、ネットワークを介して患者（または家族等）に診療情報等を提供する、もしくは医療機関内の診療情報等を閲覧する可能性も出てきた。本ガイドラインは、医療機関等の間における情報のやり取りを想定しているが、患者に対する情報提供も十分想定される状況にある。そのため、ここでその際の考え方について触れる。

ただし、考え方の原則は、医療機関等が患者との同意の上で、自ら実施して患者等に情報を提供する場合であり、診療録及び診療諸記録を外部に保存し、その委託先が独自に情報提供を行うことはあってはならない。

ネットワークを介して患者等に診療情報等を提供する場合、第一に意識しておかなければならないことは、情報を閲覧する患者等のセキュリティ知識と環境に大きな差があるということである。また、一旦情報を提供すれば、その責任の所在は医療機関等ではなく、患者等にも発生する。しかし、セキュリティ知識に大きな差がある以上、情報を提供する医療機関等が患者等の納得が行くまで十分に危険性を説明し、その提供の目的を明確にする責任があり、説明が不足している中で万が一情報漏えい等の事故が起きた場合は、その責任を逃れることはできないことを認識しなくてはならない。

また、今まで述べてきたような専用線等のネットワーク接続形態で患者等に情報を提供することは、患者等が自宅に専用線を敷設する必要が生じるため現実的ではなく、提供に用いるネットワークとしては、一般的にはオープンネットワークを介することになる。この場合、盗聴等の危険性は極めて高く、かつ、その危険を回避する術を患者等に付託する

ことも難しい。

医療機関等における基本的な留意事項は、既に第 4 章や B-1 で述べられているが、オープンネットワーク接続であるため利活用と安全面両者を考慮したセキュリティ対策が必須である。特に、患者等に情報を公開しているコンピュータシステムを通じて、医療機関等の内部のシステムに不正な侵入等が起こらないように、システムやアプリケーションを切り分けしておく必要がある。そのため、ファイアウォール、アクセス監視、通信の SSL 暗号化、PKI 個人認証等の技術を用いる必要がある。

このように、患者等に情報を提供する場合には、ネットワークのセキュリティ対策のみならず、医療機関等内部の情報システムのセキュリティ対策、情報の主体者となる患者等へ危険性や提供目的の納得できる説明、また非 IT に係わる各種の法的根拠等も含めた幅広い対策を立て、それぞれの責任を明確にした上で実施しなくてはならない。

C. 最低限のガイドライン

1. ネットワーク経路でのメッセージ挿入、ウイルス混入などの改ざんを防止する対策をとること。
施設間の経路上においてクラッカーによるパスワード盗聴、本文の盗聴を防止する対策をとること。
セッション乗っ取り、IP アドレス詐称などのなりすましを防止する対策をとること。
上記を満たす対策として、例えば IPSec と IKE を利用することによりセキュアな通信路を確保することがあげられる。
チャネル・セキュリティの確保を閉域ネットワークの採用に期待してネットワークを構成する場合には、選択するサービスの閉域性の範囲を事業者を確認すること。
2. データ送信元と送信先での、拠点の出入り口・使用機器・使用機器上の機能単位・利用者の必要な単位で、相手の確認を行う必要がある。採用する通信方式や運用規程により、採用する認証手段を決めること。認証手段としては PKI による認証、Kerberos のような鍵配布、事前配布された共通鍵の利用、ワンタイムパスワードなどの容易に解読されない方法を用いるのが望ましい。
3. 施設内において、正規利用者へのなりすまし、許可機器へのなりすましを防ぐ対策をとること。これに関しては、医療情報の安全管理に関するガイドライン「6.5 技術的安全対策」で包括的に述べているので、それを参照すること。
4. ルータなどのネットワーク機器は、安全性が確認できる機器を利用し、施設内のルータを経由して異なる施設間を結ぶ VPN の間で送受信ができないように経路設定されていること。安全性が確認できる機器とは、例えば、ISO15408 で規定されるセキュリティターゲットもしくはそれに類するセキュリティ対策が規定され

た文書が本ガイドラインに適合していることを確認できるものをいう。

5. 送信元と相手先の当事者間で当該情報そのものに対する暗号化などのセキュリティ対策を実施すること。たとえば、SSL/TLS の利用、S/MIME の利用、ファイルに対する暗号化などの対策が考えられる。その際、暗号化の鍵については電子政府推奨暗号のものを使用すること。
6. 医療機関等との間の情報通信には、医療機関等だけでなく、通信事業者やシステムインテグレータ、運用委託事業者、遠隔保守を行う機器保守会社など多くの組織が関連する。

そのため、次の事項について、これら関連組織の責任分界点、責任の所在を契約書等で明確にすること。

- ・ 診療情報等を含む医療情報を、送信先の医療機関等に送信するタイミングと一連の情報交換に係わる操作を開始する動作の決定
- ・ 送信元の医療機関等がネットワークに接続できない場合の対処
- ・ 送信先の医療機関等がネットワークに接続できなかった場合の対処
- ・ ネットワークの経路途中が不通または著しい遅延の場合の対処
- ・ 送信先の医療機関等が受け取った保存情報を正しく受信できなかった場合の対処
- ・ 伝送情報の暗号化に不具合があった場合の対処
- ・ 送信元の医療機関等と送信先の医療機関等の認証に不具合があった場合の対処
- ・ 障害が起こった場合に障害部位を切り分ける責任
- ・ 送信元の医療機関等または送信先の医療機関等が情報交換を中止する場合の対処

また、医療機関内においても次の事項において契約や運用管理規程等で定めておくこと。

- ・ 通信機器、暗号化装置、認証装置等の管理責任の明確化。外部事業者へ管理を委託する場合は、責任分界点も含めた整理と契約の締結。
 - ・ 患者等に対する説明責任の明確化。
 - ・ 事故発生時における復旧作業・他施設やベンダとの連絡に当たる専任の管理者の設置。
 - ・ 交換した医療情報等に対する結果責任の明確化。
- 個人情報の取扱いに関して患者から照会等があった場合の送信元、送信先双方の医療機関等への連絡に関する事項、またその場合の個人情報の取扱いに関する秘密事項。

7. リモートメンテナンスを実施する場合は、必要に応じて適切なアクセスポイントの設定、プロトコルの限定、アクセス権限管理等を行って不必要なログインを防止すること。
また、メンテナンス自体は「6.8 章 情報システムの改造と保守」を参照すること。
8. 回線事業者やオンラインサービス提供事業者と契約を締結する際には、脅威に対する管理責任の範囲や回線の可用性等の品質に関して問題がないか確認すること。また上記 1 および 4 を満たしていることを確認すること。
9. 患者に情報を閲覧させる場合、情報を公開しているコンピュータシステムを通じて、医療機関等の内部のシステムに不正な侵入等が起こらないように、システムやアプリケーションを切り分けし、ファイアウォール、アクセス監視、通信の SSL 暗号化、PKI 個人認証等の技術を用いた対策を実施すること。
また、情報の主体者となる患者等へ危険性や提供目的の納得できる説明を実施し、IT に係る以外の法的根拠等も含めた幅広い対策を立て、それぞれの責任を明確にすること。