

# 付属資料

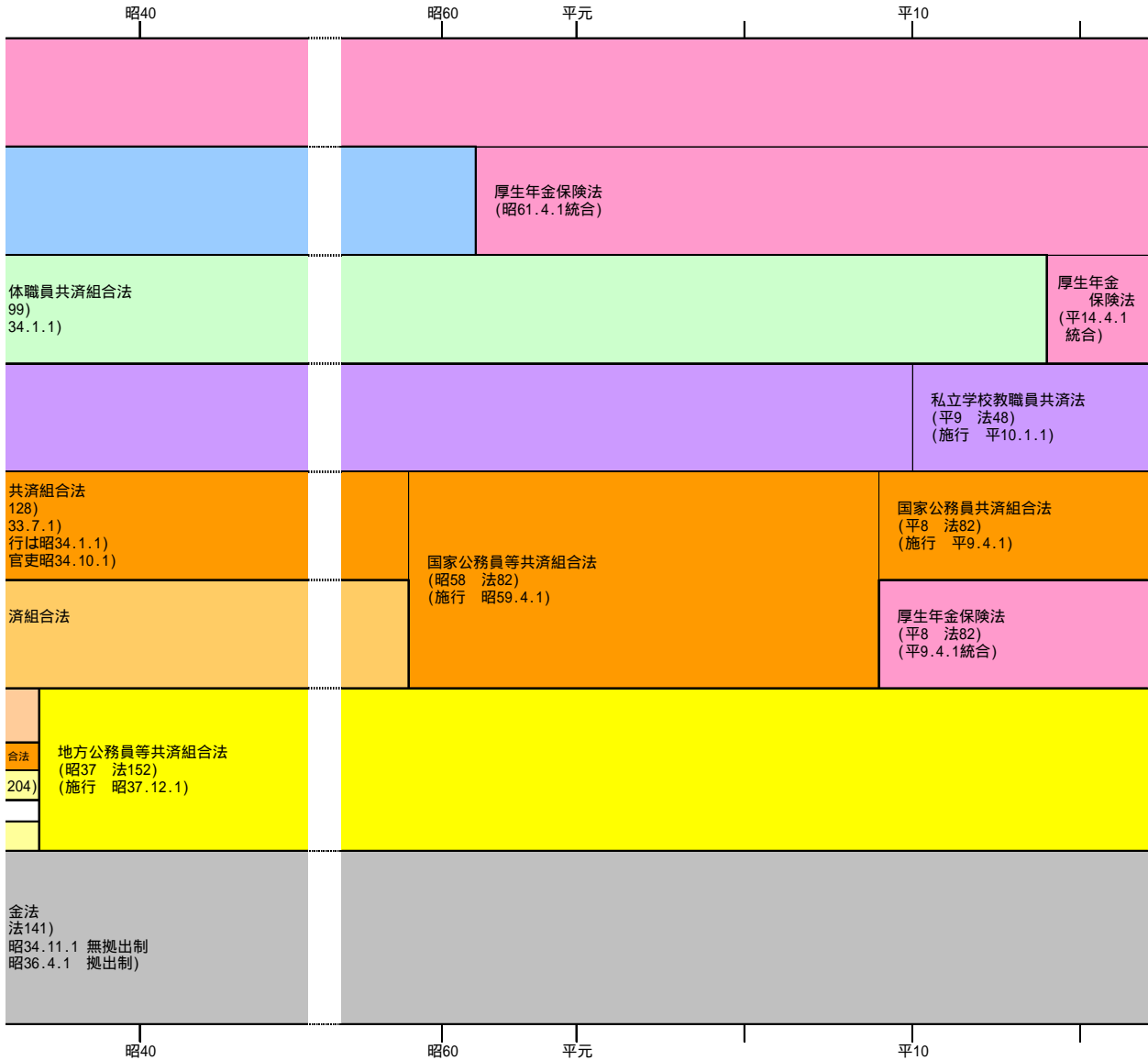
## 目 次

1	公的年金制度の沿革 .....	156
2	長期時系列表 .....	159
3	最近の経済等の状況 .....	182
4	用語解説 .....	183

# 公的年金制度の沿革

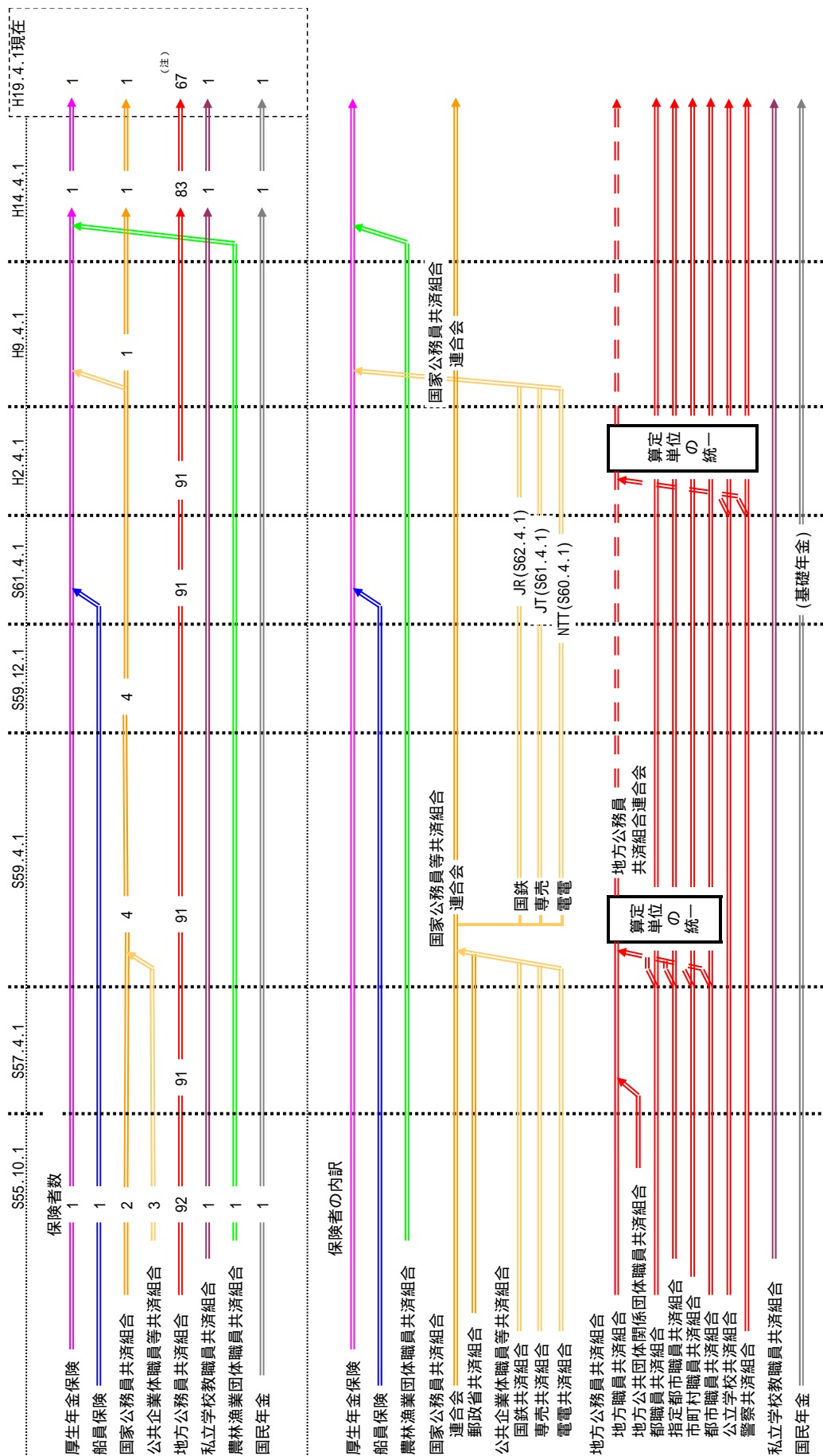
## 1. 公的年金各制度の成立過程

		昭20		昭30	
被 用 者	一般被用者	労働者年金保険法 (昭16 法60) (施行 昭17.6.1)	旧厚生年金保険法 (昭19 法21) (施行 昭19.10.1)	厚生年金保険法 (昭29 法115) (施行 昭29.5.1)	
	船員	船員保険法 (昭14 法73) (施行 昭15.6.1)			
	団 体 農 林 職 業 員		旧厚生年金保険法	厚生年金保険法 (昭29 法115)	農林漁業団 (昭33 法) (施行 昭)
	私 立 学 校 教 職 員		旧厚生年金保険法 (教員任意包括)	私立学校教職員共済組合法 (昭28 法245) (施行 昭29.1.1)	
	国 家 公 務 員	官吏恩給法(明23 法43) 軍人恩給法(明23 法45)	恩給法 (大12 法48)		国家公務員 (昭33 法) (施行 昭 年金の施 非現業の)
	公 役 職 員 等	帝国鉄道庁現業員共済組合二関スル件(明40 勅127) 専売局現業員共済組合二関スル件(明41 勅150) 印刷局現業員共済組合二関スル件(明42 勅220) 逓信部内職員共済組合二関スル件(明42 勅151) 海軍造船兵事業従業員ノ共済組合二関スル件(明45 勅180) 造幣局共済組合規則(大12 大蔵3) 等		旧国家公務員共済組合法 (昭23 法69) (施行 昭23.7.1)	公共企業体職員等共 (昭31 法134) (施行 昭31.7.1)
	地 方 公 務 員	官吏恩給法(明23 法43)	恩給法 (大12 法48)	旧国家公務員共済組合法	国家公務員共済組 法
	日 雇 労 働 者		退職料条例 退職年金条例	町村職員恩給組合恩給条例(昭18.4.1)	町村職員恩給組合法(昭27 法118)
	自 営 業 者 等				国民年 (昭34 (施行)



<p>通算年金通則法 (昭36 法181) (施行 昭36.11.1 適用 昭36.4.1)</p>	<p>国民年金法等の一部を改正する法律 (昭60 法34) (施行 昭61.4.1) (基礎年金制度の導入)</p>
<p>国家公務員及び公共企業体職員に係る共済組合制度の統合を図るための国家公務員共済組合法等の一部を改正する法律 (昭58 法82) (長期給付財政調整事業の実施)</p>	<p>被用者年金制度間の費用負担の調整に関する特別措置法 (平元 法87) (制度間調整事業の実施)</p>
	<p>厚生年金保険法等の一部を改正する法律 (平8 法82) (旧三共済の統合とそれに伴う財政支援措置の実施)</p>
	<p>地方分権の推進を図るための関係法律の整備等に関する法律 (平11 法87) (地方事務官制度の廃止)</p>

2. 保険者及び保険料算定単位



(注) 保険者等の数である。

長期時系列表 - 1

公的年金各制度の被保険者数の推移

年度末	厚生年金		旧三共済		旧農林年金		国共済		地共済		私学共済		国民年金		公的年金 制度全体	
	千人	千人	千人	千人	千人	千人	千人	千人	千人	千人	千人	千人	千人	千人	千人	千人
昭和																
4 0	18,670	762	353	1,114	2,288	144	20,016	43,347								
4 5	22,522	789	410	1,149	2,536	194	24,337	51,936								
5 0	23,893	797	447	1,162	3,004	270	25,884	55,457								
5 1	24,084	802	452	1,163	3,033	282	26,469	56,285								
5 2	24,131	805	461	1,172	3,079	293	27,198	57,138								
5 3	24,392	804	468	1,172	3,139	302	27,803	58,081								
5 4	24,925	798	476	1,175	3,192	311	27,851	58,729								
5 5	25,445	788	484	1,179	3,239	319	27,596	59,050								
5 6	25,896	773	487	1,179	3,273	324	27,111	59,044								
5 7	26,223	752	488	1,175	3,292	329	26,461	58,720								
5 8	26,549	716	488	1,174	3,299	335	25,727	58,288								
5 9	26,932	683	488	1,168	3,298	341	25,339	58,249								
6 0	27,234	621	490	1,161	3,295	347	25,091	58,239								
6 1	26,994	591	494	1,152	3,289	355	24,443	63,317								
6 2	27,676	541	496	1,151	3,287	365	30,590	64,105								
6 3	28,769	526	496	1,148	3,272	375	30,342	64,929								
平成																
元	29,921	512	497	1,144	3,277	384	29,943	65,678								
2	30,997	496	499	1,126	3,286	373	29,535	66,313								
3	31,959	493	501	1,132	3,301	381	30,586	68,352								
4	32,493	487	506	1,130	3,317	388	30,620	68,941								
5	32,651	482	510	1,127	3,335	394	30,777	69,276								
6	32,740	471	511	1,128	3,344	398	30,956	69,548								
7	32,808	467	509	1,125	3,339	400	31,305	69,952								
8	32,999	463	501	1,124	3,336	401	31,371	70,195								
9	33,468	490	490	1,122	3,326	401	31,538	70,344								
1 0	32,957	482	482	1,111	3,306	403	32,244	70,502								
1 1	32,481	475	475	1,106	3,288	404	32,861	70,616								
1 2	32,192	467	467	1,119	3,239	406	33,068	70,491								
1 3	31,576	459	459	1,110	3,207	408	33,408	70,168								
1 4	32,144	32,144	429	1,102	3,181	429	33,604	70,460								
1 5	32,121	32,121	434	1,091	3,151	434	33,494	70,292								
1 6	32,491	32,491	442	1,086	3,111	442	33,163	70,293								
1 7	33,022	33,022	448	1,082	3,069	448	32,826	70,447								

(注) 1. 日本鉄道、日本電信電話及び日本たばこ産業の各共済組合は、平成9年4月に厚生年金に統合された。  
 2. 農林漁業団体職員共済組合は、平成14年4月に厚生年金に統合された。  
 3. 厚生年金は昭和60年度以前の船員保険に係る分を含む。  
 4. 国民年金の被保険者数は、昭和60年度以前は旧法の適用者(任意適用を含む)数であり、昭和61年度以後は第1号、第3号、任意加入の合計である。

公的年金各制度の受給権者数の推移

(総数)

年度末	厚生年金		旧三共済		旧農林年金		国共済		地共済		私学共済		国民年金	
	千人	千人	千人	千人	千人	千人	千人	千人	千人	千人	千人	千人	千人	千人
昭和														
4 1965	602	191	6	73	101	3	70							
4 1970	1,235	241	24	155	275	8	177							
5 1975	2,449	300	54	257	469	18	3,119							
5 1976	2,894	312	62	277	523	23	3,877							
5 2 1977	3,391	327	70	298	573	28	4,505							
5 3 1978	3,881	345	78	323	622	32	5,124							
5 4 1979	4,334	366	87	347	679	37	5,691							
5 5 1980	4,773	388	95	372	737	42	6,256							
5 6 1981	5,255	415	106	398	802	47	6,778							
5 7 1982	5,745	444	116	422	874	53	7,304							
5 8 1983	6,256	477	128	449	944	58	7,831							
5 9 1984	6,797	505	140	476	1,016	63	8,316							
6 0 1985	7,384	565	152	511	1,092	69	8,837							
6 1 1986	8,003	581	163	542	1,153	76	9,956							
6 2 1987	8,642	610	172	573	1,213	84	10,357							
6 3 1988	9,279	611	183	605	1,284	90	10,692							
平成														
元	9,919	620	194	636	1,351	97	11,042							
2 1990	10,519	629	205	663	1,415	116	11,362							
3 1991	11,092	630	216	685	1,480	124	12,028							
4 1992	11,803	632	227	707	1,542	132	12,759							
5 1993	12,535	632	238	726	1,600	140	13,559							
6 1994	13,273	635	251	746	1,654	148	14,312							
7 1995	14,448	638	266	778	1,747	173	15,152							
8 1996	15,239	636	278	794	1,793	185	16,010							
9 1997	16,813		290	810	1,848	193	16,987							
1 0 1998	17,679		303	823	1,898	203	17,871							
1 1 1999	18,571		315	835	1,942	213	18,795							
1 2 2000	19,529		331	862	1,984	224	19,737							
1 3 2001	20,559		348	883	2,049	235	20,669							
1 4 2002	21,980			906	2,109	246	21,653							
1 5 2003	23,148			933	2,174	258	22,544							
1 6 2004	24,233			962	2,240	271	23,431							
1 7 2005	25,110			984	2,289	281	24,393							

- (注) 1. 日本鉄道、日本電信電話及び日本たばこ産業の各共済組合は、平成9年4月に厚生年金に統合された。  
 2. 農林漁業団体職員共済組合は、平成14年4月に厚生年金に統合された。  
 3. 厚生年金は昭和60年度以前の船員保険に係る分を含む。  
 4. 国民年金の受給権者数は新法基礎年金と旧法国民年金とを合計したもので、被用者年金のみなし基礎年金に係る受給権者は含まれていない。  
 5. 旧三共済の受給権者数には船員給付及び公務災害給付が含まれている。このため、本文の図表2-3-1の値とは一致しない。

公的年金各制度の受給権者数の推移  
(年齢・退年相当)

年度末	厚生年金	旧三共済	旧農林年金	国共済	地共済	私学共済	国民年金
(西暦)	千人	千人	千人	千人	千人	千人	千人
昭和 4 0	203	133	3	54	82	2	-
4 5	534	170	18	120	228	4	-
5 0	1,056	212	38	201	373	6	2,731
5 1	1,262	220	43	216	414	7	3,395
5 2	1,468	232	47	232	449	8	3,920
5 3	1,676	246	51	250	484	9	4,426
5 4	1,874	263	56	269	526	10	4,912
5 5	2,063	281	60	287	568	10	5,324
5 6	2,279	305	66	307	616	11	5,671
5 7	2,508	330	72	325	671	13	5,994
5 8	2,787	359	79	345	722	14	6,305
5 9	3,047	383	85	365	776	15	6,570
6 0	3,342	437	92	391	830	17	6,846
6 1	3,651	448	97	414	872	19	7,052
6 2	3,938	467	100	436	916	20	7,246
6 3	4,222	469	105	459	959	22	7,410
平成 元	4,507	472	109	481	1,004	24	7,577
2	4,760	477	112	498	1,045	29	7,726
3	4,993	473	116	511	1,087	31	8,330
4	5,293	470	120	524	1,127	33	9,039
5	5,598	465	123	534	1,164	36	9,822
6	5,921	462	128	543	1,197	38	10,568
7	6,592	459	133	565	1,266	49	11,400
8	6,933	453	136	570	1,290	54	12,276
9	7,822		140	576	1,322	57	13,276
1 0	8,217		144	579	1,349	60	14,186
1 1	8,580		147	580	1,372	64	15,090
1 2	9,014		151	592	1,394	68	16,061
1 3	9,486		157	601	1,434	72	17,030
1 4	10,145			610	1,471	77	18,053
1 5	10,690			620	1,511	81	18,985
1 6	11,167			629	1,552	86	19,915
1 7	11,523			633	1,578	89	20,929

(注) 1. 日本鉄道、日本電信電話及び日本たばこ産業の各共済組合は、平成9年4月に厚生年金に統合された。  
 2. 農林漁業団体職員共済組合は、平成14年4月に厚生年金に統合された。  
 3. 厚生年金は昭和60年度以前の船員保険に係る分を含む。  
 4. 私学共済の年齢・退年相当受給権者数には総財年金を含む。  
 5. 国民年金の受給権者数は新法基礎年金と旧法国民年金とを合計したもので、被用者年金のみなし基礎年金に係る受給権者は含まれていない。

公的年金各制度の給付費の推移

年度	厚生年金		旧三共済		旧農林年金		国共済	地共済	私学共済	国民年金	基礎年金	公的年金 制度全体
	億円	億円	億円	億円	億円	億円						
昭和 4 0	376	275	18	140	250	8	15	1,106				
4 5	1,545	685	60	452	968	26	151	3,960				
5 0	9,537	2,319	266	1,999	4,100	101	4,566	23,228				
5 1	13,651	3,010	368	2,593	5,512	135	7,110	32,832				
5 2	18,449	3,622	455	3,152	6,793	167	9,440	42,659				
5 3	22,705	4,229	530	3,726	8,028	195	11,463	51,575				
5 4	26,557	4,805	627	4,252	9,251	209	13,426	59,928				
5 5	32,515	5,452	721	4,831	10,648	233	15,763	71,143				
5 6	39,221	6,337	864	5,559	12,463	283	18,417	84,329				
5 7	44,886	7,257	1,011	6,272	14,427	335	20,691	96,231				
5 8	50,103	8,133	1,149	6,848	16,057	385	22,481	106,667				
5 9	55,281	8,831	1,280	7,552	17,938	441	24,245	117,276				
6 0	62,274	9,722	1,464	8,504	20,164	509	26,500	131,104				
6 1	76,209	9,801	1,575	8,816	20,466	604	29,137	151,128				
6 2	82,360	11,167	1,838	10,330	23,680	677	27,369	164,041				
6 3	87,683	11,358	1,984	11,028	25,151	736	29,286	175,006				
平成 元	96,284	11,602	2,188	11,950	27,120	823	30,713	190,082				
2	105,031	11,851	2,365	12,778	28,988	1,007	31,728	204,638				
3	113,230	12,101	2,568	13,530	30,987	1,126	32,650	219,740				
4	121,460	12,378	2,773	14,226	33,000	1,223	32,763	237,372				
5	129,055	12,500	2,927	14,740	34,486	1,309	32,343	253,329				
6	138,277	12,709	3,131	15,297	36,170	1,418	32,183	272,536				
7	150,413	13,040	3,376	16,005	38,176	1,538	32,193	296,435				
8	156,890	12,932	3,467	16,117	38,805	1,618	31,042	310,326				
9	172,895		3,567	16,240	39,376	1,694	29,783	321,245				
1 0	182,824		3,707	16,517	40,523	1,794	28,933	341,411				
1 1	187,364		3,774	16,608	41,177	1,864	27,781	354,715				
1 2	191,544		3,854	16,800	41,430	1,942	26,454	366,798				
1 3	196,228		3,916	16,867	42,005	2,023	25,133	379,805				
1 4	203,466			16,852	42,298	2,112	23,819	391,711				
1 5	208,140			16,849	42,618	2,185	22,293	402,821				
1 6	215,380			16,779	42,783	2,252	20,888	416,200				
1 7	219,863			16,693	42,915	2,310	19,527	427,694				

(注) 1. 日本鉄道、日本電信電話及び日本たばこ産業の各共済組合は平成8年4月に厚生年金に統合された。  
 2. 農林漁業団体職員共済組合は、平成14年4月に厚生年金に統合された。  
 3. 昭和60年度以前の船員保険の年金給付費は厚生年金には含まず、公的年金制度全体に含んでいる。  
 4. 国民年金には、昭和60年改正前の旧法国民年金の給付及び同改正後の新法国民年金の基礎年金以外の給付に要する費用を、基礎年金には、新法国民年金の基礎年金の給付に要する費用を、それぞれ計上している。  
 5. 平成14年度の合計には旧農林共済分を含めてあるため、各制度の値の和と一致しない。



公的年金各制度の積立金の推移

単位：億円

年度末	厚生年金		旧三共済	旧農林年金	国共済	地共済	私学共済	国民年金
	厚生年金	旧三共済						
昭和								
4 0	14,414	2,104	418		2,716	3,329	186	1,946
4 5	44,202	4,773	1,216		6,690	12,136	555	7,271
5 0	122,869	9,602	3,074		14,545	34,215	1,606	18,147
5 1	149,157	10,338	3,663		16,596	40,674	2,020	18,421
5 2	179,740	10,852	4,299		18,834	48,231	2,497	18,466
5 3	211,081	11,806	4,990		21,054	56,281	3,082	20,526
5 4	243,519	12,643	5,716		23,529	64,935	3,807	23,596
5 5	279,838	13,418	6,499		26,314	75,049	4,680	26,387
5 6	322,796	14,394	7,408		28,992	85,458	5,660	28,093
5 7	365,629	15,434	8,293		31,521	95,145	6,719	30,699
5 8	409,416	16,583	9,185		34,030	105,410	7,867	29,276
5 9	454,843	18,298	10,071		36,706	117,019	9,096	27,633
6 0	507,828	17,663	10,910		40,303	131,140	10,407	25,939
6 1	552,813	17,930	11,819		43,905	145,922	11,544	21,912
6 2	599,638	17,597	12,583		47,037	159,070	12,695	26,197
6 3	656,126	17,853	13,480		50,749	172,359	14,148	29,409
平成								
元	702,175	18,492	13,941		53,956	187,457	15,613	32,216
2	768,605	19,271	14,763		57,408	204,859	17,100	36,317
3	839,970	20,205	15,593		60,529	222,455	18,624	43,572
4	911,340	20,979	16,406		63,608	239,749	20,082	51,275
5	978,705	21,751	17,243		66,587	256,125	21,509	58,468
6	1,045,318	22,653	17,871		69,593	271,622	22,822	63,712
7	1,118,111	23,475	18,677		72,693	288,406	24,268	69,516
8	1,184,579	25,007	19,236		75,782	305,220	25,611	78,493
9	1,257,560		19,737		78,942	322,455	26,943	84,683
1 0	1,308,446		19,961		81,337	337,358	28,150	89,619
1 1	1,347,988		20,079		83,189	352,346	29,270	94,617
1 2	1,368,804	注5	20,113		85,951	361,507	30,123	98,208
1 3	1,373,934	[1,345,967]	19,746		86,500	369,267	30,800	99,490
1 4	1,377,023	[1,320,717]			86,747	374,658	31,368	99,108
1 5	1,374,110	[1,359,151]			86,938	378,297	31,802	98,612
1 6	1,376,619	[1,382,468]			87,034	380,619	32,102	96,991
1 7	1,324,020	[1,403,465]			87,580	388,082	33,180	91,514
								[97,348]
								[94,698]
								[31,625]
								[32,242]
								[33,079]
								[34,730]
								[97,151]
								[96,766]

(注) 1. 日本鉄道、日本電信電話及び日本たばこ産業の各共済組合は平成9年4月に厚生年金に統合された。  
 2. 農林漁業団体職員共済組合は、平成14年4月に厚生年金に統合された。  
 3. 厚生年金の積立金には厚生年金基金が代行している部分の積立金は含まれていない。  
 4. [ ]内の数値は、時価ベースの積立金である。  
 5. 厚生年金、国民年金の平成13年度末以降の時価ベースの積立金は旧年金福祉事業団からの承継資産に係る積立金を含めて、年金資金運用基金における市場運用分の運用実績を時価ベースで評価したものである。承継資産に係る積立金の元本平均残高の比率により按分することにより行っている。  
 6. 基礎年金には、昭和61年度より724,608百万円の積立金がある。

公的年金各制度の保険料(率)の推移

年度	厚生年金		国共済		日本鉄道		日本電信電話		日本たばこ産業		地共済		私学共済		旧農林年金		国民年金		
	(西暦)	(一般男子)	(一般組合員)	(一般組合員)	(一般組合員)	(一般組合員)	(一般組合員)	(一般組合員)	(一般組合員)	(一般組合員)	(一般組合員)	(一般組合員)	(一般組合員)	(一般組合員)	(一般組合員)	(一般組合員)	(一般組合員)	(一般組合員)	(一般組合員)
昭和																			
2 9	1954																		
3 0	1955	30 (29.5)																	
3 1	1956																		
3 2	1957																		
3 3	1958																		
3 4	1959																		
3 5	1960	35 (35.5)																	
3 6	1961																		
3 7	1962																		
3 8	1963																		
3 9	1964																		
4 0	1965	55 (40.5)																	
4 1	1966																		
4 2	1967																		
4 3	1968																		
4 4	1969	62 (44.11)																	
4 5	1970																		
4 6	1971	64 (46.11)																	
4 7	1972																		
4 8	1973	76 (48.11)																	
4 9	1974																		
5 0	1975																		
5 1	1976	91 (51.8)																	
5 2	1977																		
5 3	1978																		
5 4	1979																		
5 5	1980	106 (55.10)																	
5 6	1981																		
5 7	1982																		
5 8	1983																		
5 9	1984																		
6 0	1985	124 (60.10)																	
6 1	1986																		
6 2	1987																		
6 3	1988																		
平成																			
元	1989	143 (2.1)																	
2	1990	145 (3.1)																	
3	1991																		
4	1992																		
5	1993																		
6	1994	165 (6.11)																	
7	1995																		
8	1996	173.5 (8.10)																	
9	1997																		
1 0	1998																		
1 1	1999																		
1 2	2000																		
1 3	2001																		
1 4	2002																		
1 5	2003	135.8 (15.4)	143.8 (15.4)	156.9 (15.4)	135.8 (15.4)	155.5 (15.4)	135.8 (15.4)	155.5 (15.4)	135.8 (15.4)	155.5 (15.4)	129.6 (15.4)	104.6 (15.4)	152.2 (15.4)						
1 6	2004	139.34 (16.10)	145.09 (16.10)		139.34 (16.10)		139.34 (16.10)		139.34 (16.10)		133.84 (16.10)		147.04 (16.10)						
1 7	2005	142.88(17.9)	146.38(17.9)		142.88(17.9)		142.88(17.9)		142.88(17.9)		137.38(17.9)		150.58(17.9)						
1 8	2006	146.42(18.9)	147.67(18.9)		146.42(18.9)		146.42(18.9)		146.42(18.9)		140.92(18.9)		154.12(18.9)						
1 9	2007	149.96(19.9)	148.96(19.9)		149.96(19.9)		149.96(19.9)		149.96(19.9)		144.46(19.9)		157.66(19.9)						

(注) 1. カッコ内は改定年月である。  
 2. 被用者年金各制度の平成14年度までの保険料率は標準報酬ベースの数値であり、本人負担分の2倍とした。  
 平成15年4月以降は総報酬ベースの数値であり、本人負担分の2倍とした。  
 3. 日本鉄道、日本電信電話及び日本たばこ産業の各共済組合は平成9年4月に厚生年金保険に統合された。  
 4. 農林漁業団体職員共済組合は平成14年4月に厚生年金保険に統合された。

公的年金各制度の運用利回りの推移

単位：%

年度 (西暦)	旧三共済					旧農林年金	国共済	地共済	私学共済	国民年金
	厚生年金	日本鉄道	日本電信 電話	日本たばこ 産業	旧農林年金					
昭和 4 0	6.37	6.38	6.79	6.69	7.47	6.38	6.65	7.16	6.20	
4 5	6.46	6.61	6.78	6.80	7.30	6.56	6.51	7.18	6.27	
5 0	6.93	7.27	7.04	6.91	8.01	6.92	6.62	7.57	6.44	
5 1	7.03	7.06	6.97	6.67	7.97	6.70	6.57	7.59	6.25	
5 2	7.12	7.12	7.13	6.91	7.81	6.75	6.52	7.45	6.19	
5 3	6.99	6.72	6.93	6.67	7.55	6.42	6.28	7.13	5.94	
5 4	6.87	6.81	6.81	6.78	7.45	6.44	6.32	7.08	5.84	
5 5	7.05	7.04	7.10	7.24	7.70	6.94	6.75	7.49	6.22	
5 6	7.24	6.80	6.46	7.09	7.76	6.81	6.68	7.54	6.93	
5 7	7.21	6.72	7.07	6.87	7.65	6.85	6.74	7.48	6.73	
5 8	7.19	6.78	7.67	6.85	7.78	6.91	6.77	7.49	6.64	
5 9	7.16	6.50	7.31	6.68	7.69	6.86	6.73	7.36	6.68	
6 0	7.16	7.13	7.19	7.20	7.62	6.87	6.70	7.28	7.06	
6 1	7.11	6.32	7.31	6.01	7.43	6.68	6.49	6.98	6.78	
6 2	6.77	5.76	6.69	8.06	7.13	6.49	6.13	6.74	5.72	
6 3	6.29	5.89	6.53	7.04	6.89	6.42	5.93	6.47	5.53	
平成 元	5.94	5.91	6.79	5.89	6.63	6.49	6.02	6.59	5.04	
2	5.90	6.28	6.24	7.38	6.39	6.46	6.30	6.40	5.20	
3	5.97	5.57	6.03	6.32	6.24	6.10	5.99	6.10	5.29	
4	5.82	5.13	5.59	5.70	5.82	5.89	5.57	5.69	5.53	
5	5.52	4.26	5.56	4.81	5.62	5.56	5.11	5.41	5.22	
6	5.34	3.69	5.36	4.14	5.03	5.19	4.50	4.82	5.11	
7	5.24	2.75	5.12	3.89	4.92	4.97	4.20	4.60	4.90	
8	4.99	6.97	7.24	3.48	4.23	4.82	3.74	4.03	4.56	
9	4.66	-	-	-	4.08	4.32	3.57	3.86	4.26	
1 0	4.15	-	-	-	3.69	3.44	3.24	3.66	3.94	
1 1	3.62	-	-	-	3.45	3.27	3.57	3.59	3.58	
1 2	3.22	-	-	-	3.55	3.01	2.61	2.99	2.98	
1 3	注4 [1.99]	-	-	-	2.54	2.42	2.05	2.60	注4 [1.29]	
1 4	注4 [0.21]	-	-	-	-	2.45	1.77	2.20	注4 [-0.39]	
1 5	注4 [4.91]	-	-	-	-	2.68	1.81 [4.83]	2.00	注4 [2.61]	
1 6	注4 [2.73]	-	-	-	-	2.35	1.98 [3.23]	1.79	注4 [3.35]	
1 7	注4 [6.82]	-	-	-	-	2.43	3.59 [9.01]	4.16	注4 [5.78]	
1 7										

(注) 1. 日本鉄道、日本電信電話及び日本たばこ産業の各共済組合は平成9年4月に厚生年金に統合された。

2. 農林漁業団体職員共済組合は、平成14年4月に厚生年金に統合された。

3. [ ]内の数値は、時価ベースの運用利回りである。

4. 厚生年金、国民年金の平成13年度以降の運用利回りは、旧年金福祉事業団からの承継資産に係る損益を含めて、年金資金運用基金における市場運用分の運用実績を時価ベースで評価したものである。また、国共済、地共済、私学共済の時価ベースの運用利回りは、時価ベースの運用収入(参考値)を基にした修正総合利回りを計上している。

## 長期時系列表 - 2

年度	収 入											支 出			年 度 末 積 立 金	
	保 険 料	国 庫 負 担	利 息 及 び 配 当 金	基 礎 年 金 交 付 金	国 共 済 連 台 会 等 拠 出 金	積 立 金 相 当 額 拠 付 金	職 域 等 制 度 間 交 付 金	職 域 等 制 度 間 交 付 金	職 域 等 制 度 間 交 付 金	職 域 等 制 度 間 交 付 金	職 域 等 制 度 間 交 付 金	給 付 費	基 礎 年 金 拠 出 金	其 他 支 出		合 計
昭和 45	747,945	27,812	249,612	1,033,362	154,470	183,079	154,470	183,079	154,470	183,079	154,470	183,079	154,470	183,079	186,194	4,420,194
46	871,165	29,507	309,097	1,218,971	1,043,123	38,138	379,764	8,603	10,341	1,471,366	225,922	17,180	13,883	17,180	1,022,009	5,446,973
47	1,043,123	38,138	379,764	1,471,366	1,346,879	56,484	459,637	13,035	13,035	1,876,035	331,061	19,455	19,455	19,455	1,228,263	6,673,624
48	1,346,879	56,484	459,637	1,876,035	1,830,701	124,374	586,023	20,158	20,158	2,661,255	682,750	27,269	27,269	27,269	1,525,519	8,194,301
49	1,830,701	124,374	586,023	2,661,255	2,201,975	158,883	750,997	25,115	25,115	3,136,960	953,739	35,106	35,106	35,106	1,951,236	10,140,871
50	2,201,975	158,883	750,997	3,136,960	2,857,255	233,032	923,535	27,008	27,008	4,040,829	1,365,141	43,198	43,198	43,198	2,146,115	12,286,886
51	2,857,255	233,032	923,535	4,040,829	3,458,708	582,121	1,131,503	31,422	31,422	5,080,230	1,844,897	50,187	50,187	50,187	3,064,349	14,915,679
52	3,458,708	582,121	1,131,503	5,080,230	4,411,515	668,715	1,321,542	38,308	38,308	6,203,793	2,270,519	68,220	68,220	68,220	4,337,413	21,108,090
53	4,411,515	668,715	1,321,542	6,203,793	5,151,268	1,052,525	1,511,268	40,084	40,084	7,715,643	2,655,665	79,542	79,542	79,542	5,584,071	24,351,864
54	5,151,268	1,052,525	1,511,268	7,715,643	6,426,023	1,289,620	1,784,624	38,584	38,584	9,000,247	3,251,460	185,171	185,171	185,171	7,529,906	27,983,796
55	6,426,023	1,289,620	1,784,624	9,000,247	7,648,525	1,359,722	2,108,510	40,208	40,208	10,416,957	3,922,132	204,876	204,876	204,876	8,412,081	32,279,649
56	7,648,525	1,359,722	2,108,510	10,416,957	8,714,532	1,702,422	2,399,665	44,557	44,557	11,916,473	4,488,567	216,495	216,495	216,495	9,485,086	36,562,874
57	8,714,532	1,702,422	2,399,665	11,916,473	9,980,943	1,935,530	2,682,425	38,290	38,290	13,305,973	5,010,347	226,189	226,189	226,189	10,578,784	40,941,636
58	9,980,943	1,935,530	2,682,425	13,305,973	11,306,007	2,000,000	2,992,147	38,791	38,791	15,008,147	5,528,113	261,418	261,418	261,418	11,545,726	45,484,260
59	11,306,007	2,000,000	2,992,147	15,008,147	12,829,544	2,188,603	3,329,443	46,325	46,325	17,794,603	6,227,415	263,767	263,767	263,767	12,272,832	50,782,832
60	12,829,544	2,188,603	3,329,443	17,794,603	14,866,257	2,931,346	4,466,257	61,649	61,649	20,357,950	7,020,876	277,231	277,231	277,231	14,303,585	55,281,343
61	14,866,257	2,931,346	4,466,257	20,357,950	16,549,737	3,807,213	5,273,812	66,429	66,429	23,126,549	8,236,025	259,706	259,706	259,706	15,583,820	59,963,820
62	16,549,737	3,807,213	5,273,812	23,126,549	18,209,099	4,910,450	6,183,266	73,955	73,955	26,119,554	9,628,319	195,535	195,535	195,535	17,178,356	65,642,647
63	18,209,099	4,910,450	6,183,266	26,119,554	20,490,993	5,624,000	7,815,436	82,349	82,349	29,306,435	11,060,823	147,335	147,335	147,335	18,125,021	70,217,477
64	20,490,993	5,624,000	7,815,436	29,306,435	22,144,172	7,162,300	9,977,466	92,336	92,336	32,111,638	12,460,047	160,137	160,137	160,137	19,164,884	76,860,463
65	22,144,172	7,162,300	9,977,466	32,111,638	24,202,094	7,909,544	10,811,588	100,000	100,000	35,113,642	13,892,974	179,802	179,802	179,802	20,345,086	83,997,040
66	24,202,094	7,909,544	10,811,588	35,113,642	26,193,993	8,987,555	12,009,147	108,000	108,000	38,281,642	15,366,047	191,253	191,253	191,253	21,536,339	91,134,023
67	26,193,993	8,987,555	12,009,147	38,281,642	28,193,993	10,000,000	13,479,277	117,000	117,000	41,373,270	16,905,948	230,535	230,535	230,535	22,766,874	97,870,541
68	28,193,993	10,000,000	13,479,277	41,373,270	30,193,993	11,000,000	15,278,888	126,000	126,000	44,473,881	18,427,699	269,494	269,494	269,494	23,966,368	104,531,827
69	30,193,993	11,000,000	15,278,888	44,473,881	32,193,993	12,000,000	17,183,154	135,000	135,000	47,628,885	20,000,000	298,364	298,364	298,364	25,264,752	111,811,139
70	32,193,993	12,000,000	17,183,154	47,628,885	34,193,993	13,000,000	19,000,000	144,000	144,000	50,828,885	21,689,022	328,699	328,699	328,699	26,593,451	118,457,902
71	34,193,993	13,000,000	19,000,000	50,828,885	36,193,993	14,000,000	20,900,000	153,000	153,000	54,128,885	23,289,477	358,531	358,531	358,531	28,000,000	125,755,992
72	36,193,993	14,000,000	20,900,000	54,128,885	38,193,993	15,000,000	22,900,000	162,000	162,000	57,528,885	24,994,477	387,929	387,929	387,929	29,387,929	130,844,587
73	38,193,993	15,000,000	22,900,000	57,528,885	40,193,993	16,000,000	24,900,000	171,000	171,000	61,028,885	26,889,477	418,000	418,000	418,000	30,789,929	134,798,756
74	40,193,993	16,000,000	24,900,000	61,028,885	42,193,993	17,000,000	26,900,000	180,000	180,000	64,928,885	28,889,477	448,000	448,000	448,000	32,189,929	136,880,413
75	42,193,993	17,000,000	26,900,000	64,928,885	44,193,993	18,000,000	28,900,000	189,000	189,000	68,828,885	30,889,477	478,000	478,000	478,000	33,589,929	137,661,892
76	44,193,993	18,000,000	28,900,000	68,828,885	46,193,993	19,000,000	30,900,000	198,000	198,000	72,768,885	32,889,477	508,000	508,000	508,000	34,989,929	138,246,828
77	46,193,993	19,000,000	30,900,000	72,768,885	48,193,993	20,000,000	32,900,000	207,000	207,000	76,768,885	34,889,477	538,000	538,000	538,000	36,389,929	138,402,046
78	48,193,993	20,000,000	32,900,000	76,768,885	50,193,993	21,000,000	34,900,000	216,000	216,000	80,668,885	36,889,477	568,000	568,000	568,000	37,789,929	140,346,465
79	50,193,993	21,000,000	34,900,000	80,668,885	52,193,993	22,000,000	36,900,000	225,000	225,000	84,568,885	38,889,477	598,000	598,000	598,000	39,189,929	142,346,465
80	52,193,993	22,000,000	36,900,000	84,568,885	54,193,993	23,000,000	38,900,000	234,000	234,000	88,468,885	40,889,477	628,000	628,000	628,000	40,589,929	144,346,465
81	54,193,993	23,000,000	38,900,000	88,468,885	56,193,993	24,000,000	40,900,000	243,000	243,000	92,368,885	42,889,477	658,000	658,000	658,000	41,989,929	146,346,465
82	56,193,993	24,000,000	40,900,000	92,368,885	58,193,993	25,000,000	42,900,000	252,000	252,000	96,268,885	44,889,477	688,000	688,000	688,000	43,389,929	148,346,465
83	58,193,993	25,000,000	42,900,000	96,268,885	60,193,993	26,000,000	44,900,000	261,000	261,000	100,168,885	46,889,477	718,000	718,000	718,000	44,789,929	150,346,465
84	60,193,993	26,000,000	44,900,000	100,168,885	62,193,993	27,000,000	46,900,000	270,000	270,000	104,068,885	48,889,477	748,000	748,000	748,000	46,189,929	152,346,465
85	62,193,993	27,000,000	46,900,000	104,068,885	64,193,993	28,000,000	48,900,000	279,000	279,000	108,068,885	50,889,477	778,000	778,000	778,000	47,589,929	154,346,465
86	64,193,993	28,000,000	48,900,000	108,068,885	66,193,993	29,000,000	50,900,000	288,000	288,000	112,068,885	52,889,477	808,000	808,000	808,000	48,989,929	156,346,465
87	66,193,993	29,000,000	50,900,000	112,068,885	68,193,993	30,000,000	52,900,000	297,000	297,000	116,068,885	54,889,477	838,000	838,000	838,000	50,389,929	158,346,465
88	68,193,993	30,000,000	52,900,000	116,068,885	70,193,993	31,000,000	54,900,000	306,000	306,000	120,068,885	56,889,477	868,000	868,000	868,000	51,789,929	160,346,465
89	70,193,993	31,000,000	54,900,000	120,068,885	72,193,993	32,000,000	56,900,000	315,000	315,000	124,068,885	58,889,477	898,000	898,000	898,000	53,189,929	162,346,465
90	72,193,993	32,000,000	56,900,000	124,068,885	74,193,993	33,000,000	58,900,000	324,000	324,000	128,068,885	60,889,477	928,000	928,000	928,000	54,589,929	164,346,465
91	74,193,993	33,000,000	58,900,000	128,068,885	76,193,993	34,000,000	60,900,000	333,000	333,000	132,068,885	62,889,477	958,000	958,000	958,000	55,989,929	166,346,465
92	76,193,993	34,000,000	60,900,000	132,068,885	78,193,993	35,000,000	62									

2. 船員保険

年度	収 入					支 出			収 支 残 積 立 金	
	保 険 料	国 庫 負 担	利 息 及 び 配 当 金	そ の 他 収 入	合 計	給 付 費	そ の 他 支 出			
							支 出	合 計		
昭和45	18,951	1,373	5,931	0	26,255	7,232	28	7,260	21,978	110,757
46	22,974	1,498	7,467	0	31,938	8,173	26	8,199	28,305	138,940
47	26,860	1,829	9,127	0	37,816	9,736	29	9,765	31,633	169,933
48	32,060	2,565	11,273	0	45,898	13,375	31	13,406	36,825	206,379
49	44,197	5,421	13,762	144	63,525	25,568	271	25,839	38,696	244,563
50	48,148	7,125	16,534	237	72,044	33,935	517	34,452	33,111	276,919
51	59,195	9,163	19,079	458	87,896	45,332	138	45,470	36,168	312,964
52	68,183	12,613	21,719	347	102,862	58,017	340	58,356	38,867	351,534
53	69,262	15,301	23,823	758	109,144	70,023	162	70,185	27,050	378,208
54	69,623	18,830	24,480	420	113,353	80,029	1,271	81,299	20,768	397,485
55	76,831	22,286	26,224	1,506	126,847	97,999	3,023	101,023	15,182	410,679
56	87,346	26,795	27,869	2,096	144,106	118,503	3,193	121,696	17,966	426,886
57	89,484	27,324	28,198	365	145,370	135,213	1,233	136,446	11,119	437,123
58	88,977	32,989	28,164	...	...	151,032	...	...	...	436,807
59	88,307	40,974	27,183	...	...	171,041	...	...	...	426,898
60	89,108	3,014	25,521	...	...	196,725	...	...	...	394,223

- (注) 1. 収入・支出の両方に災害補償相当分を含む。  
 2. 収支残及び年度末積立金は船員保険特別会計としての額である。  
 3. 船員保険の年金部門は昭和61年4月に厚生年金に統合された。

3. 国家公務員共済組合  
(1) 国家公務員共済組合連合会

年度	収入										支出										収支残	年度末 積立金
	拠出保険料収入等 掛金(本人負担)	負担金	配当金	利息及び 配当金	基礎年金 交付金	制度間 交付金	財政調整 収入	その他 収入	合計	給付費	基礎年金 拠出金	年金 保険者 拠出金	制度間 拠出金	財政調整 拠出金	財政調整 その他 支出	合計						
昭和45	26,391	51,480	24,735	24,735	24,735	24,735	3,754	106,360	27,407	27,407	27,407	27,407	27,407	27,407	19	27,427	78,933	486,456				
46	30,456	60,908	29,157	29,157	29,157	29,157	4,754	125,275	35,280	35,280	35,280	35,280	35,280	45	35,325	89,950	576,445					
47	35,162	71,878	34,216	34,216	34,216	34,216	5,547	146,804	43,620	43,620	43,620	43,620	43,620	72	43,692	103,112	681,389					
48	41,606	89,239	40,771	40,771	40,771	40,771	6,621	177,276	59,529	59,529	59,529	59,529	59,529	65	59,594	117,682	799,118					
49	56,792	118,853	50,319	50,319	50,319	50,319	6,421	232,385	86,735	86,735	86,735	86,735	86,735	120	86,855	145,530	944,728					
50	66,747	150,459	61,279	61,279	61,279	61,279	7,394	285,879	129,340	129,340	129,340	129,340	129,340	128	129,468	156,540	1,101,314					
51	74,084	183,912	72,468	72,468	72,468	72,468	7,274	337,738	167,370	167,370	167,370	167,370	167,370	247	167,617	170,122	1,271,532					
52	81,005	220,268	84,332	84,332	84,332	84,332	8,219	393,824	204,908	204,908	204,908	204,908	204,908	166	205,074	188,751	1,460,422					
53	85,362	248,644	94,389	94,389	94,389	94,389	7,252	435,647	245,534	245,534	245,534	245,534	245,534	519	246,052	189,595	1,650,282					
54	94,678	285,030	108,105	108,105	108,105	108,105	7,454	495,267	283,382	283,382	283,382	283,382	283,382	1,004	284,387	210,880	1,861,267					
55	105,607	312,826	130,214	130,214	130,214	130,214	8,969	557,616	325,279	325,279	325,279	325,279	325,279	856	326,134	231,481	2,092,909					
56	112,007	338,344	143,129	143,129	143,129	143,129	8,883	602,362	376,787	376,787	376,787	376,787	376,787	475	377,262	225,100	2,318,209					
57	113,854	356,313	158,908	158,908	158,908	158,908	10,019	639,094	426,831	426,831	426,831	426,831	426,831	462	427,293	211,802	2,530,257					
58	117,107	379,637	174,559	174,559	174,559	174,559	10,308	681,611	468,357	468,357	468,357	468,357	468,357	313	468,670	212,941	2,743,451					
59	184,195	476,733	188,980	188,980	188,980	188,980	10,895	860,803	525,646	525,646	525,646	525,646	525,646	89,116	614,762	246,041	2,989,804					
60	248,108	567,912	201,367	201,367	201,367	201,367	11,768	1,029,156	616,588	616,588	616,588	616,588	616,588	48,137	697,748	331,408	3,321,437					
61	248,158	797,299	254,024	254,024	254,024	254,024	30,946	1,404,930	881,553	129,533	129,533	129,533	129,533	185	1,045,285	359,645	4,390,496					
62	251,158	878,618	263,948	263,948	263,948	263,948	29,394	1,538,700	1,033,012	158,421	158,421	158,421	158,421	130	1,226,596	312,104	4,703,705					
63	256,225	983,225	275,399	275,399	275,399	275,399	32,332	1,680,639	1,102,781	172,520	172,520	172,520	172,520	366	1,311,750	368,889	5,074,874					
64	291,879	958,759	301,049	301,049	301,049	301,049	39,280	1,727,891	1,195,036	171,520	171,520	171,520	171,520	3,950	1,407,673	320,218	5,395,551					
平成元	335,453	964,511	349,076	349,076	349,076	349,076	3,084	2,029,405	1,277,760	175,974	175,974	175,974	175,974	3,695	1,684,679	344,726	5,740,766					
2	349,080	988,442	349,716	349,716	349,716	349,716	3,612	2,159,508	1,352,994	188,292	188,292	188,292	188,292	3,826	1,847,353	312,156	6,052,921					
3	361,769	1,041,046	356,275	356,275	356,275	356,275	2,282	2,273,707	1,422,625	206,185	206,185	206,185	206,185	3,542	1,965,877	307,830	6,360,752					
4	373,163	1,073,415	354,145	354,145	354,145	354,145	2,557	2,342,025	1,474,022	217,012	217,012	217,012	217,012	3,925	2,044,120	297,905	6,658,657					
5	399,121	1,119,272	346,257	346,257	346,257	346,257	1,957	2,447,472	1,529,708	234,374	234,374	234,374	234,374	4,366	2,146,875	300,597	6,959,255					
6	451,781	1,599,673	346,347	346,347	346,347	346,347	1,823	2,592,442	1,600,454	262,396	262,396	262,396	262,396	3,555	2,282,380	310,082	7,269,317					
7	471,275	1,555,437	350,518	350,518	350,518	350,518	1,860	2,653,842	1,611,680	273,272	273,272	273,272	273,272	4,104	2,344,948	308,894	7,578,211					
8	489,180	1,913,324	328,917	328,917	328,917	328,917	1,789	2,334,630	1,624,037	284,760	284,760	284,760	284,760	3,679	2,018,612	316,017	7,894,229					
9	492,401	2,185,502	272,830	272,830	272,830	272,830	1,773	2,223,339	1,651,671	307,463	307,463	307,463	307,463	4,511	1,983,879	239,461	8,133,689					
10	496,403	2,201,851	266,622	266,622	266,622	266,622	1,538	2,187,241	1,660,777	328,846	328,846	328,846	328,846	4,682	2,002,020	185,221	8,318,911					
11	509,192	2,204,083	249,858	249,858	249,858	249,858	145,289	2,316,753	1,680,029	353,454	353,454	353,454	353,454	4,569	2,040,579	276,174	8,595,085					
12	511,292	1,888,683	210,393	210,393	210,393	210,393	1,982	2,111,698	1,686,720	360,813	360,813	360,813	360,813	6,723	2,056,783	54,915	8,649,999					
13	505,336	1,777,559	216,862	216,862	216,862	216,862	2,317	2,095,567	1,685,208	371,894	371,894	371,894	371,894	11,537	2,070,888	24,678	8,674,678					
14	510,656	1,743,389	235,755	235,755	235,755	235,755	2,331	2,106,412	1,684,915	389,812	389,812	389,812	389,812	8,644	2,087,332	19,081	8,693,759					
15	509,821	1,556,354	210,947	210,947	210,947	210,947	70,828	2,571,213	1,677,860	419,213	419,213	419,213	419,213	13,926	2,113,788	9,596	8,703,354					
16	512,913	1,145,135	242,287	242,287	242,287	242,287	2,871	2,184,464	1,669,280	420,135	420,135	420,135	420,135	37,373	2,129,868	54,566	8,757,951					
17																						

(注) 1. 昭和59年4月に郵政省共済組合が加入した。  
2. 平成12年度のその他収入には旧地方事務官移管金(1,436億円)を含む。

(2) 郵政省共済組合 (百万円)

年度	収 入					支 出			年度末 積立金	
	掛金 (本人負担)		利息及び 配当金		その他 収入	給付費	支 出			
	掛金	負担金	計	その他 収入			給付費	その他 支出		合計
昭和45	9,543	21,373	30,916	11,209	47	17,806	8	17,813	24,359	182,561
46	11,029	26,623	37,652	12,834	67	21,935	8	21,943	28,611	211,176
47	12,458	29,922	42,380	13,956	32	26,934	6	26,940	29,428	241,036
48	14,384	36,631	51,015	16,849	75	34,525	7	34,532	33,407	274,456
49	18,981	48,376	67,358	22,504	96	49,053	7	49,059	40,898	315,368
50	21,957	62,054	84,011	24,314	124	70,653	9	70,663	37,786	353,172
51	23,566	77,030	100,597	25,875	200	91,916	11	91,926	34,745	388,103
52	25,389	89,632	115,021	27,741	2,368	110,274	12	110,286	34,844	422,987
53	26,323	103,902	130,225	28,281	622	127,067	8	127,075	32,053	455,096
54	29,990	115,934	145,923	31,634	765	141,866	10	141,876	36,447	491,588
55	35,227	129,533	164,761	39,102	822	157,798	18	157,816	46,868	538,487
56	38,656	140,472	179,128	40,692	1,742	179,096	12	179,108	42,454	581,018
57	40,750	149,616	190,366	42,872	7,926	200,344	44	200,387	40,777	621,855
58	41,721	159,543	201,264	45,175	7,645	216,432	25	216,457	37,627	659,558
59	19	112,939	112,958	45,466	92,247	229,522	44	229,566	21,105	680,780
60	23	164,492	164,515	46,190	50,864	233,803	57	233,861	27,709	708,842

(注) 1. 郵政省共済組合は昭和59年4月に国家公務員共済組合連合会に加入した。

4. 地方公務員共済組合

年度	収入													支出													年度末 積立金				
	掛金 (本人負担)	拠出金	保険料 負担金	収入等 私込金	配当金	利息及び 基礎年金 交付金	財政調整 収入	その他 収入	合計	給付費	基礎年金 拠出金	年 保険者 拠出金	年金 制度間 調整 拠出金	財政調整 拠出金	その他 支出	合計	収支 残														
																		合計													
																		(百万円)													
昭和	45	87,376	182,046	1,874	66,962	1,194,390	441	338,699	96,806	823	97,629	241,070	1,213,586			283,309	1,497,621														
46	103,083	218,957	2,022	82,269	1,712	1,435,652	602	406,933	122,770	854	123,624	283,309	1,497,621			283,309	1,497,621														
47	123,932	266,313	2,179	100,428	2,206	1,609,737	10,940	503,342	153,596	903	154,498	283,309	1,497,621			283,309	1,497,621														
48	153,307	331,107	2,252	125,844	3,836	1,792,005	1,944	614,453	198,823	1,216	200,039	414,415	2,264,014			414,415	2,264,014														
49	216,467	451,291	2,489	161,983	5,016	837,246	5,016	837,246	278,612	1,371	279,983	557,264	2,821,476			557,264	2,821,476														
50	253,029	555,531	2,797	197,907	1,974	1,011,238	1,974	1,011,238	410,026	1,351	411,377	599,861	3,421,490			599,861	3,421,490														
51	278,830	674,441	4,247	235,900	972	1,194,390	972	1,194,390	551,172	1,336	552,508	641,881	4,067,430			641,881	4,067,430														
52	305,525	844,453	5,615	278,347	1,712	1,435,652	1,712	1,435,652	679,325	1,712	1,435,652	754,767	4,823,062			754,767	4,823,062														
53	326,004	954,579	5,723	321,224	2,206	1,609,737	2,206	1,609,737	802,756	1,893	804,649	805,087	5,628,126			805,087	5,628,126														
54	356,256	1,054,427	6,419	374,067	836	1,792,005	836	1,792,005	925,132	1,748	926,880	865,125	6,493,473			865,125	6,493,473														
55	411,153	1,203,174	7,634	454,103	1,402	2,077,465	1,402	2,077,465	1,064,816	1,480	1,066,296	1,011,170	7,504,886			1,011,170	7,504,886														
56	439,879	1,321,411	8,426	517,685	1,098	2,288,498	1,098	2,288,498	1,246,320	1,496	1,247,816	1,040,682	8,545,817			1,040,682	8,545,817														
57	445,689	1,369,328	8,492	588,127	1,132	2,412,768	1,132	2,412,768	1,442,689	1,385	1,444,075	968,693	9,514,461			968,693	9,514,461														
58	459,345	1,507,095	8,514	656,400	1,694	2,633,048	1,694	2,633,048	1,605,698	985	1,606,684	1,026,364	10,541,019			1,026,364	10,541,019														
59	536,713	1,686,457	8,176	787,500	1,533	3,020,378	1,533	3,020,378	1,793,778	1,146	1,146,924	1,225,454	11,701,904			1,225,454	11,701,904														
60	680,817	1,931,357	7,916	807,386	14,990	3,442,467	14,990	3,442,467	2,016,399	13,863	2,030,263	1,412,204	13,113,980			1,412,204	13,113,980														
61	701,288	2,093,391	7,803	872,616	23,890	3,898,448	23,890	3,898,448	2,046,634	16,741	2,420,913	1,477,535	14,592,179			1,477,535	14,592,179														
62	716,581	2,186,200	7,106	905,332	25,068	4,136,529	25,068	4,136,529	2,367,990	15,844	2,821,790	1,314,739	15,907,036			1,314,739	15,907,036														
63	734,110	2,328,591	7,615	951,781	27,378	4,323,348	27,378	4,323,348	2,515,087	15,526	2,994,378	1,328,970	17,235,898			1,328,970	17,235,898														
平成	元	824,406	2,547,882	7,286	1,049,141	249,536	26,650	4,704,902	2,712,037	20,798	3,195,248	1,509,653	18,745,724			1,509,653	18,745,724														
2	1,002,836	2,578,089	6,992	1,179,703	27,067	5,163,309	27,067	5,163,309	2,898,758	17,975	3,423,618	1,739,692	20,485,949			1,739,692	20,485,949														
3	1,047,759	2,680,552	6,755	1,240,998	8,516	5,409,093	8,516	5,409,093	3,098,659	526,974	21,599	1,759,293	22,245,465			1,759,293	22,245,465														
4	1,086,673	2,823,406	6,536	1,248,995	8,925	5,637,429	8,925	5,637,429	3,299,999	584,263	21,590	1,729,084	23,974,902			1,729,084	23,974,902														
5	1,119,817	2,899,617	6,294	1,228,493	12,158	5,728,729	12,158	5,728,729	3,448,572	622,423	18,245	2,102,409	25,612,458			2,102,409	25,612,458														
6	1,201,192	3,008,220	5,160,026	473,611	10,156	5,853,205	10,156	5,853,205	3,616,974	665,187	18,188	3,406,403	27,162,201			3,406,403	27,162,201														
7	1,360,370	3,199,456	1,154,270	527,577	3,915	6,245,588	3,915	6,245,588	3,817,568	735,103	11,817	4,678,137	28,840,558			4,678,137	28,840,558														
8	1,408,046	3,310,441	1,090,983	537,066	3,377	6,349,913	3,377	6,349,913	3,880,497	772,787	11,811	5,466,308	30,522,019			5,466,308	30,522,019														
9	1,473,163	3,390,803	1,100,889	520,826	3,454	6,489,134	3,454	6,489,134	3,937,609	802,125	19,750	6,283,403	32,245,483			6,283,403	32,245,483														
10	1,487,724	3,379,887	1,053,483	503,467	3,491	6,428,052	3,491	6,428,052	4,052,290	855,753	23,528	6,489,438	33,735,760			6,489,438	33,735,760														
11	1,496,501	3,356,694	1,210,895	495,581	3,744	6,563,416	3,744	6,563,416	4,117,695	914,453	23,528	6,489,438	35,234,559			6,489,438	35,234,559														
12	1,484,459	3,313,927	992,812	479,621	5,785	6,216,604	5,785	6,216,604	4,142,973	970,302	163,788	5,300,592	36,150,657			5,300,592	36,150,657														
13	1,483,454	3,310,036	787,165	454,478	3,380	6,038,513	3,380	6,038,513	4,200,502	986,094	23,528	52,414	5,262,539			52,414	5,262,539														
14	1,474,098	3,249,410	686,954	424,928	8,094	5,843,484	8,094	5,843,484	4,229,753	1,010,753	19,788	44,068	5,304,362			44,068	5,304,362														
15	1,471,785	3,161,261	699,988	394,630	3,107	5,730,771	3,107	5,730,771	4,261,828	1,055,670	18,782	30,581	5,366,860			30,581	5,366,860														
16	1,478,755	3,120,805	753,371	391,007	3,994	5,747,932	3,994	5,747,932	4,278,282	1,123,499	28,705	70,828	5,515,759			70,828	5,515,759														
17	1,498,023	3,084,338	1,360,355	371,781	3,507	6,318,004	3,507	6,318,004	4,291,509	1,122,556	27,539	117,243	5,571,641			117,243	5,571,641														

(注) 1. 平成6年度以降の負担金には私込金を含む。  
 2. 平成12年度からの他支出には旧地方事務官移管管金(1,436億円)を含む。  
 3. 昭和63年度から平成2年度の基礎年金拠出金は地方公務員共済組合連合会の各組合、公立学校共済組合及び警察共済組合の合計であり、地方公務員共済組合連合会の基礎年金拠出金経理の基礎年金拠出金の額とは異なる。



5. 公共企業体職員等共済組合  
(1) 合計

年度	収入										支出					年度末 積立金
	掛金 (本人負担)	拠出保険料 収入等 負担金	利息及び 配当金	基礎年金 交付金	制度間 調整 交付金	長期 財政調整 交付金	その他 収入	合計	給付費	基礎年金 拠出金	制度間 調整 拠出金	長期 財政調整 拠出金	その他 支出	合計		
昭和45	27,951	81,439	27,018	・	・	・	1,793	138,201	68,529	・	・	・	188	68,717	69,485	477,254
46	32,914	96,469	31,942	・	・	・	2,132	163,456	82,380	・	・	・	226	82,606	80,850	558,563
47	37,169	111,227	37,044	・	・	・	2,866	188,306	97,238	・	・	・	282	97,520	90,785	650,135
48	43,101	131,565	41,771	・	・	・	2,919	219,356	122,238	・	・	・	327	122,565	96,792	747,022
49	55,525	172,693	52,031	・	・	・	4,237	284,486	167,565	・	・	・	426	167,991	116,495	863,781
50	63,587	201,554	58,027	・	・	・	5,680	328,848	231,908	・	・	・	669	232,577	96,271	960,202
51	73,367	233,619	62,117	・	・	・	6,064	375,167	300,991	・	・	・	689	301,680	73,487	1,033,848
52	79,290	261,125	66,662	・	・	・	7,070	414,147	362,234	・	・	・	722	362,956	51,191	1,085,236
53	90,050	348,396	72,436	・	・	・	7,996	518,879	422,873	・	・	・	786	423,659	95,219	1,180,610
54	92,563	384,906	78,316	・	・	・	9,090	564,875	480,532	・	・	・	879	481,411	83,465	1,264,337
55	95,195	430,602	87,130	・	・	・	10,581	623,508	545,212	・	・	・	968	546,180	77,328	1,341,812
56	112,700	515,228	91,722	・	・	・	12,489	732,139	633,689	・	・	・	1,124	634,813	97,326	1,439,390
57	117,204	599,739	100,319	・	・	・	13,505	830,767	725,739	・	・	・	1,339	727,078	103,689	1,543,416
58	120,781	682,732	111,240	・	・	・	14,653	929,407	813,327	・	・	・	1,508	814,835	114,572	1,658,302
59	137,066	787,620	115,903	・	・	・	15,503	1,056,093	883,054	・	・	・	1,661	884,715	171,377	1,829,822
60	149,665	795,154	127,603	・	・	17,088	16,618	1,106,129	972,222	・	・	9,368	1,800	983,390	122,738	1,766,327
61	136,704	738,711	117,795	45,599	・	34,195	18,127	1,091,132	980,106	73,013	・	9,648	1,962	1,064,729	26,403	1,793,030
62	127,235	819,254	103,478	67,563	・	47,770	17,953	1,183,254	1,116,736	86,363	・	9,938	1,875	1,214,912	-31,659	1,759,679
63	130,613	847,666	99,306	103,417	・	61,373	19,395	1,261,771	1,135,818	83,580	・	10,236	1,842	1,231,475	30,295	1,785,309
平成元	144,045	858,445	103,703	117,354	・	72,489	19,620	1,315,656	1,160,207	77,187	・	10,543	1,846	1,249,784	65,872	1,849,239
2	163,823	840,105	96,489	127,669	197,270	8,000	18,580	1,451,936	1,185,088	85,367	100,107	0	2,010	1,372,573	79,363	1,927,126
3	172,430	835,208	115,142	150,283	251,543	8,000	186	1,532,792	1,210,143	90,966	134,947	0	3,317	1,439,373	93,419	2,020,545
4	178,003	833,754	110,769	170,250	265,888	8,000	210	1,566,875	1,237,848	100,271	149,293	0	2,062	1,489,474	77,401	2,097,946
5	181,978	846,537	111,609	191,406	256,963	4,000	269	1,592,763	1,249,957	105,458	157,996	0	2,181	1,515,591	77,171	2,175,117
6	190,364	855,693	110,129	215,040	270,787	4,000	405	1,646,418	1,270,910	111,539	171,736	0	2,073	1,556,259	90,159	2,265,277
7	210,380	888,679	106,735	237,204	254,933	2,000	349	1,700,279	1,303,999	121,782	190,180	0	2,123	1,618,084	82,195	2,347,472
8	217,501	879,746	169,332	244,494	273,509	2,000	492	1,787,075	1,293,206	126,731	208,803	0	5,096	1,633,835	153,240	2,500,712

(注) 1. 公共企業体職員等共済組合は昭和59年4月に国家公務員共済組合に統合された。  
 2. 昭和59年度以降は、日本鉄道、日本電信電話及び日本たばこの各共済組合の合計を計上した。  
 3. 日本鉄道、日本電信電話及び日本たばこの各共済組合は平成9年4月に厚生年金に統合された。

年度	収入										支出					収支残	年度末 積立金
	拠出保険料収入等 掛金(本人負担)		負担金	配当金	基礎年金 交付金	制度間調 交付金	長期 財政調整 交付金	その他 収入	合計	給付費	基礎年金 拠出金	制度間 調整 拠出金	その他 支出	合計			
	17,797	54,864															
昭和 45	17,797	54,864	15,515	0	88,176	53,431	11	53,442	34,734	259,342							
46	20,875	64,706	17,966	0	103,547	64,195	10	64,205	39,343	298,782							
47	23,133	74,043	20,625	0	117,802	75,955	9	75,964	41,838	340,709							
48	26,346	86,984	23,252	2	136,583	95,356	17	95,373	41,210	382,010							
49	33,332	113,414	29,198	26	175,969	131,486	33	131,519	44,450	426,570							
50	37,759	132,290	30,696	4	200,749	182,931	42	182,972	17,777	444,492							
51	43,922	155,512	30,182	0	229,615	238,394	72	238,466	-8,851	435,795							
52	46,973	175,092	28,927	0	250,992	287,292	51	287,343	-36,351	399,634							
53	56,148	257,781	30,998	0	344,927	336,559	73	336,632	8,296	408,082							
54	57,050	286,017	32,613	0	375,680	382,949	73	383,022	-7,342	400,990							
55	58,197	324,467	34,148	0	416,813	433,529	91	433,621	-16,808	384,313							
56	69,368	395,967	34,214	0	499,549	503,951	136	504,087	-4,538	380,007							
57	71,688	468,939	34,039	0	574,666	575,342	180	575,522	-856	379,461							
58	74,476	541,451	34,563	0	650,491	642,819	152	642,972	7,519	387,270							
59	83,126	622,745	35,806	0	741,676	691,055	176	691,231	50,446	437,846							
60	82,834	599,857	36,944	0	736,723	755,060	142	755,202	-18,478	419,587							
61	71,482	550,352	34,012	846	724,317	751,262	133	787,340	-63,023	356,820							
62	59,766	620,593	21,533	256	802,375	846,992	31	887,309	-84,934	270,128							
63	60,543	637,542	18,838	63	857,996	847,574	11	881,741	-23,745	240,814							
平成 2	62,922	632,984	17,223	59	874,602	845,469	8	874,252	351	238,801							
3	71,094	599,461	11,512	54	920,284	848,504	0	923,079	-2,795	234,473							
4	76,683	591,935	11,300	127	967,443	854,762	1,183	947,636	19,807	254,280							
5	80,838	585,989	11,387	143	989,283	864,372	11	966,143	23,139	277,420							
6	83,976	592,597	10,578	159	995,896	865,296	41	973,634	22,262	299,682							
7	86,513	599,603	10,557	337	1,030,287	872,893	16	988,319	41,967	341,649							
8	92,683	615,472	8,751	258	1,039,761	885,598	17	1,012,756	27,005	368,654							
	94,133	601,037	26,393	368	1,058,138	873,700	115	1,011,933	46,206	414,860							

(注) 1. 日本鉄道共済組合は平成9年4月に厚生年金に統合された。

(3) 日本電信電話共済組合 (百万円)

年度	収入					支出					収支残	年度末 積立金	
	掛金 (本人負担)		配当金	交入金	その他 収入	給付費	基礎年金 拠出金	制度間 調整 拠出金	長期 財政調整 拠出金	その他 支出			合計
	掛金	負担金											
昭和 45	8,726	22,384	9,364	1,704	42,177	11,836	0	0	177	12,013	30,164	182,602	
46	10,429	26,865	11,538	2,028	50,859	14,206	0	0	214	14,420	36,439	219,402	
47	12,240	31,532	13,692	2,743	60,208	16,567	0	0	265	16,831	43,377	263,473	
48	14,672	37,796	15,410	2,811	70,690	20,928	0	0	305	21,233	49,457	312,933	
49	19,521	50,287	19,223	4,062	93,093	27,972	0	0	391	28,364	64,730	377,815	
50	22,782	58,689	23,143	5,598	110,213	37,851	0	0	624	38,476	71,738	449,554	
51	26,018	66,128	27,414	6,016	125,576	48,306	0	0	577	48,883	76,692	526,251	
52	28,629	72,765	32,807	6,881	141,083	58,008	0	0	606	58,614	82,469	608,723	
53	30,068	76,422	36,301	7,913	150,703	66,894	0	0	684	67,577	83,126	691,850	
54	31,559	83,800	40,206	9,078	164,643	75,676	0	0	804	76,480	88,163	780,024	
55	33,004	90,327	46,987	10,574	180,893	87,070	0	0	876	87,946	92,946	872,983	
56	38,314	100,063	51,219	12,470	202,066	101,452	0	0	988	102,440	99,627	972,622	
57	40,335	109,844	60,058	13,473	223,710	118,073	0	0	1,158	119,231	104,480	1,077,126	
58	41,166	116,769	70,233	14,593	242,762	134,637	0	0	1,335	135,972	106,790	1,183,931	
59	47,756	137,786	73,703	15,457	274,701	153,184	0	0	1,423	154,607	120,094	1,304,035	
60	59,177	156,314	83,665	16,556	315,711	174,288	0	8,455	1,574	184,316	131,395	1,262,258	
61	57,993	152,116	78,273	17,248	314,898	185,333	0	8,708	1,688	229,273	85,625	1,347,917	
62	60,415	159,499	74,574	17,651	323,236	218,115	0	8,969	1,823	270,957	52,279	1,400,217	
63	63,052	171,213	74,051	19,296	346,513	234,512	0	9,238	1,819	290,950	55,563	1,456,671	
平成 元	73,218	187,065	81,337	19,533	383,530	257,210	0	9,515	1,839	312,883	70,647	1,527,702	
2	84,074	200,309	78,535	18,497	461,107	275,597	55,249	0	2,010	378,815	82,292	1,610,033	
3	86,519	203,080	98,305	31,383	491,459	293,194	74,526	0	2,055	417,738	73,720	1,683,753	
4	87,444	208,195	94,460	32,549	502,599	310,535	82,285	0	1,988	447,082	55,516	1,739,270	
5	88,044	212,780	96,879	36,659	519,583	321,265	87,120	0	2,077	464,357	55,226	1,794,496	
6	93,360	214,464	96,003	39,954	536,900	333,430	95,014	0	1,989	488,233	48,668	1,843,163	
7	106,080	230,408	94,675	42,381	577,540	352,088	105,173	0	2,084	522,405	55,135	1,898,298	
8	111,591	236,046	139,984	43,100	645,099	353,528	115,599	0	4,967	538,174	106,924	2,005,223	

(注) 1. 日本電信電話共済組合は平成9年4月に厚生年金に統合した。

年度	収 入										支 出						収 支 残 年 度 末 積 立 金
	拠出保険料収入等 掛金(本人負担)		利息及び 配当金	基礎年金 交付金	制度間 調整 交付金	その他 収入	合 計	給 付 費	基礎年金 拠出金	制度間 調整 拠出金	長期 財政調整 拠出金	その他 支 出	合 計				
	1,429	4,191															
昭和 45	1,429	4,191	2,139	•	•	89	7,848	3,261	•	•	•	0	3,261	4,586	35,310		
46	1,610	4,898	2,438	•	•	104	9,050	3,979	•	•	•	3	3,982	5,068	40,380		
47	1,795	5,653	2,726	•	•	123	10,296	4,717	•	•	•	8	4,725	5,571	45,953		
48	2,083	6,785	3,108	•	•	106	12,083	5,953	•	•	•	5	5,959	6,124	52,079		
49	2,673	8,992	3,611	•	•	149	15,424	8,107	•	•	•	2	8,109	7,316	59,396		
50	3,046	10,575	4,188	•	•	77	17,886	11,126	•	•	•	3	11,129	6,756	66,156		
51	3,428	11,979	4,522	•	•	47	19,976	14,291	•	•	•	40	14,331	5,645	71,803		
52	3,687	13,267	4,928	•	•	189	22,073	16,934	•	•	•	65	16,999	5,073	76,878		
53	3,835	14,193	5,137	•	•	84	23,248	19,421	•	•	•	30	19,450	3,798	80,678		
54	3,954	15,089	5,497	•	•	12	24,553	21,907	•	•	•	2	21,909	2,643	83,323		
55	3,994	15,807	5,995	•	•	7	25,803	24,612	•	•	•	0	24,613	1,190	84,516		
56	5,017	19,198	6,290	•	•	19	30,524	28,286	•	•	•	0	28,286	2,238	86,761		
57	5,181	20,955	6,222	•	•	32	32,391	32,324	•	•	•	2	32,325	66	86,829		
58	5,138	24,512	6,444	•	•	60	36,154	35,870	•	•	•	21	35,891	263	87,100		
59	6,184	27,090	6,394	•	•	47	39,715	38,815	•	•	•	63	38,878	837	87,941		
60	7,654	38,984	6,994	•	•	62	53,694	42,875	•	•	913	85	43,872	9,822	84,482		
61	7,229	36,244	5,510	2,900	•	33	51,917	43,511	3,523	•	940	141	48,115	3,801	88,293		
62	7,054	39,162	7,372	4,009	•	46	57,642	51,629	4,027	•	969	21	56,646	996	89,333		
63	7,018	38,911	6,417	4,879	•	36	57,262	53,732	4,043	•	998	12	58,765	-1,523	87,825		
平成 元	7,905	38,395	5,143	6,053	•	28	57,524	57,529	4,092	•	1,028	0	62,649	-5,125	82,737		
2	8,655	40,335	6,443	6,283	8,800	29	70,545	60,987	4,200	5,491	0	0	70,678	-134	82,620		
3	9,228	40,194	5,537	7,525	11,392	14	73,891	62,188	4,337	7,395	0	78	73,998	-108	82,512		
4	9,721	39,570	4,922	8,582	12,190	8	74,994	62,940	5,044	8,202	0	63	76,249	-1,255	81,257		
5	9,958	41,161	4,152	9,362	12,638	13	77,284	63,396	5,466	8,675	0	63	77,601	-317	80,940		
6	10,490	41,625	3,569	10,141	13,392	14	79,231	64,587	5,662	9,391	0	67	79,707	-475	80,464		
7	11,617	42,799	3,309	10,829	14,415	10	82,978	66,313	6,183	10,405	0	22	82,923	55	80,520		
8	11,777	42,662	2,954	10,984	15,408	53	83,838	65,977	6,330	11,408	0	13	83,728	110	80,630		

(注) 1. 日本たばこ産業共済組合は平成9年4月に厚生年金に統合された。

6. 私立学校教職員共済制度

年度	収入										支出						年度末 積立金						
	掛金	国庫負担	利息及基礎年 配当金交付金		制度間 調整交付金		その他 収入		(再掲) 都道府県 補助金		合計	給付費	基礎年金 拠出金	年金 保険者 拠出金	制度間 調整 拠出金	その他 支出		合計					
			収入	支出	収入	支出	収入	支出	収入	支出													
昭和	7,492	492	3,501	1,106	830	12,591	2,620	10	2,630	9,961	55,474	46	8,941	627	4,214	1,287	1,018	15,069	3,271	12	3,283	11,786	67,260
47	10,887	750	5,986	1,556	1,236	19,179	3,733	14	3,747	15,432	82,691	48	13,435	884	6,271	1,823	1,529	22,413	4,552	38	4,590	17,823	100,514
49	19,960	1,271	8,160	2,470	2,133	31,861	6,585	58	6,643	25,218	125,732	50	28,078	1,962	10,460	4,553	2,846	45,053	10,067	86	10,153	34,900	160,631
51	34,995	2,663	13,276	4,040	3,473	54,974	13,508	51	13,559	41,414	202,046	52	40,358	3,336	16,225	4,490	3,950	64,409	16,729	55	16,784	47,626	249,671
53	50,773	3,898	19,511	4,206	3,769	78,388	19,487	363	19,850	58,538	308,210	54	61,222	4,171	23,930	4,550	4,137	93,873	20,894	446	21,340	72,533	380,742
55	70,465	4,635	30,824	4,918	4,509	110,841	23,301	260	23,561	87,280	468,022	56	77,865	5,621	37,588	5,240	4,819	126,314	28,264	86	28,350	97,964	565,985
57	84,086	5,135	44,622	5,593	5,129	139,436	33,522	49	33,571	105,865	671,851	58	89,120	5,904	52,644	5,770	5,264	153,439	38,510	90	38,600	114,839	786,689
59	94,232	6,754	60,208	5,910	5,426	167,105	44,065	81	44,147	122,959	909,648	60	99,469	7,806	68,498	6,210	5,759	181,983	50,860	60	50,920	131,063	1,040,711
61	105,538	15,468	74,040	6,589	5,891	207,474	60,402	65	60,457	113,652	1,154,363	62	111,110	17,469	78,991	6,841	6,168	224,987	67,680	65	109,849	115,138	1,269,501
63	116,633	29,386	84,167	7,143	6,465	265,347	73,642	76	73,718	145,324	1,414,825	64	123,374	21,562	94,918	7,754	6,865	276,628	82,291	81	130,197	146,432	1,561,256
平成	144,562	22,013	101,495	7,977	6,981	303,418	100,697	116	100,814	148,742	1,709,999	2	154,011	24,616	105,675	8,893	7,424	324,501	112,553	221	172,073	152,428	1,862,427
3	162,873	27,436	107,032	9,238	7,868	333,337	122,348	130	122,478	145,821	2,008,248	4	170,289	25,308	109,593	9,770	8,228	341,704	130,947	179	199,059	142,645	2,150,893
5	177,791	25,890	104,256	10,136	8,431	347,446	141,792	195	141,987	131,320	2,282,212	6	206,585	29,441	105,631	10,170	8,669	381,307	153,779	400	236,687	144,620	2,426,832
7	212,674	31,781	98,531	10,262	8,742	382,372	161,845	289	162,131	134,225	2,561,057	8	223,813	32,684	99,626	11,383	8,819	395,969	169,382	386	262,725	133,244	2,694,301
9	228,137	34,380	98,925	10,449	8,861	399,614	179,351	403	179,754	120,662	2,814,963	10	231,473	36,827	101,312	9,331	8,472	405,117	186,401	456	293,058	112,059	2,927,022
11	235,084	40,387	87,460	8,525	7,864	395,939	194,171	417	194,588	85,247	3,012,269	12	238,449	41,518	78,289	8,382	7,668	389,866	202,262	430	322,173	67,692	3,079,961
13	250,837	42,931	66,737	9,607	7,802	391,925	211,233	365	211,600	56,793	3,136,754	14	265,836	45,229	66,968	8,713	7,783	407,059	218,482	454	363,651	43,408	3,180,162
15	268,009	49,904	73,761	8,723	7,745	419,392	225,209	17,158	225,389	30,075	3,210,237	16	278,884	53,696	135,922	8,540	7,646	494,816	230,953	3,128	387,050	107,766	3,318,002
17																							

7. 農林漁業団体職員共済組合

年度	収 入										支 出						収 支 残	年 度 末 積 立 金
	掛 金	国庫負担	利息及び 配当金	基礎年金 交付金	制度間 交付金	その 他 収 入	合 計	給 付 費	基礎年金 拠 出 金	年 金 保 険 者 拠 出 金	制 度 間 拠 出 金	そ の 他 支 出	合 計					
														28,100	6,048	546		
昭和 45	19,222	1,114	7,740	•	•	25	28,100	6,048	•	•	•	546	6,594	21,506	121,560			
46	22,715	1,441	9,529	•	•	15	33,700	7,708	•	•	•	608	8,315	25,385	146,945			
47	26,798	1,847	11,022	•	•	604	40,271	9,398	•	•	•	•	10,079	30,192	177,137			
48	31,745	2,462	13,217	•	•	602	48,027	12,534	•	•	•	801	13,335	34,692	211,829			
49	40,695	3,701	16,869	•	•	1,695	62,960	18,848	•	•	•	963	19,811	43,149	254,978			
50	52,587	5,272	21,267	•	•	1,142	80,268	26,616	•	•	•	1,204	27,820	52,448	307,426			
51	62,853	7,255	25,448	•	•	1,380	96,936	36,781	•	•	•	1,300	38,081	58,855	366,281			
52	70,780	8,967	29,807	•	•	1,007	110,560	45,498	•	•	•	1,435	46,933	63,627	429,908			
53	78,282	10,522	33,506	•	•	1,526	123,835	52,953	•	•	•	1,746	54,699	69,136	499,044			
54	84,555	12,321	38,291	•	•	1,743	136,910	62,729	•	•	•	1,626	64,355	72,556	571,600			
55	91,004	14,316	45,619	•	•	1,142	152,082	72,090	•	•	•	1,684	73,774	78,308	649,907			
56	107,513	17,193	51,459	•	•	2,895	179,060	86,387	•	•	•	1,742	88,129	90,930	740,837			
57	115,254	15,377	58,253	•	•	2,335	191,219	101,124	•	•	•	1,647	102,771	88,448	829,286			
58	120,210	17,606	66,765	•	•	1,915	206,495	115,224	•	•	•	2,101	117,325	89,170	918,456			
59	124,663	19,670	72,840	•	•	1,733	218,905	127,965	•	•	•	2,289	130,254	88,651	1,007,107			
60	129,449	22,558	76,222	•	•	4,119	232,348	146,407	•	•	•	2,053	148,460	83,888	1,090,995			
61	162,511	30,666	78,280	22,037	•	8,222	301,716	157,467	51,133	•	•	2,202	210,802	90,914	1,181,909			
62	170,034	33,761	79,266	33,597	•	9,458	326,116	183,794	63,621	•	•	2,323	249,738	76,379	1,258,288			
63	174,181	65,177	80,302	29,066	•	9,402	358,128	198,441	67,447	•	•	2,564	268,451	89,677	1,347,965			
平成 元	179,089	36,696	83,577	26,865	•	8,471	334,698	218,797	67,276	•	•	2,522	288,595	46,103	1,394,067			
2	224,400	37,752	86,199	38,126	•	7,294	393,770	236,472	71,249	•	1,311	2,531	311,564	82,206	1,476,273			
3	238,681	40,090	92,125	45,248	•	5,160	421,305	256,834	77,109	•	1,600	2,708	338,252	83,053	1,559,326			
4	251,044	44,384	90,528	57,309	•	5,387	448,653	277,261	85,679	•	1,597	2,855	367,392	81,261	1,640,586			
5	262,381	45,711	91,770	65,441	•	5,594	470,896	292,705	90,217	•	1,319	2,949	387,189	83,708	1,724,294			
6	269,859	47,921	86,197	67,836	•	5,642	477,454	313,055	97,140	•	1,305	3,146	414,646	62,808	1,787,102			
7	315,322	52,451	87,528	68,930	•	7,228	531,459	337,628	108,997	•	928	3,307	450,860	80,599	1,867,701			
8	321,284	53,944	78,069	58,921	•	7,656	519,874	346,669	113,235	•	885	3,144	463,934	55,940	1,923,641			
9	334,550	53,049	77,433	50,391	•	7,714	523,136	356,670	112,375	•	148	3,250	473,109	50,027	1,973,668			
10	333,395	52,328	71,484	48,099	5,780	7,652	518,738	370,700	115,633	5,774	•	3,310	496,263	22,474	1,996,142			
11	331,730	53,920	67,601	53,322	1,788	7,681	516,043	377,420	121,114	1,778	•	3,117	504,275	11,767	2,007,910			
12	328,906	57,968	69,768	56,251	•	7,940	520,834	385,377	127,946	847	0	3,242	517,412	3,422	2,011,332			
13	324,897	59,977	50,683	52,488	•	7,641	495,685	391,634	135,577	847	0	4,367	532,426	-36,740	1,974,592			

(注) 1. 農林漁業団体職員共済組合は平成14年4月に厚生年金に統合された。  
 2. 昭和58年度の過年度過払戻入金(286百万円)は給付費と相殺せずに、その他収入に計上している。その他収入に計上しているため、それぞれの値は一致しない。  
 なお、長期時系列表 - 1 の給付費の表の昭和58年度の数値は相殺した額を計上しているため、それぞれの値は一致しない。

8. 国民年金  
(1) 国民年金勘定

年度	収 入				支 出				収 支 残	年 度 末 積 立 金
	保 険 料	国 庫 負 担	利 息 及 び 配 当 金	基 礎 年 金 交 付 金	積 立 金 よ り 受 入	其 他 所 得	給 付 費	基 礎 年 金 拠 出 金		
昭和 45	106,433	39,399	39,074	168,624	26	184,932	15,057	1,251	16,308	727,124
46	122,413	63,184	50,579	210,278	36	236,212	47,245	1,689	25,935	938,974
47	150,276	71,733	64,490	286,599	100	386,599	24,234	2,247	49,481	1,176,092
48	174,654	96,898	79,750	351,604	298	651,604	77,315	3,415	80,729	1,446,981
49	280,757	87,785	95,690	465,346	1,114	665,346	217,078	4,730	221,808	1,690,592
50	369,013	213,319	109,278	681,610	2,144	893,754	456,626	5,725	462,350	1,814,683
51	411,116	120,000	110,837	754,686	112,732	866,686	711,027	6,944	717,971	1,842,112
52	629,347	239,053	110,796	995,044	15,849	1,010,893	944,022	8,672	952,694	1,846,562
53	832,409	407,550	112,439	1,352,400	44,439	1,396,837	1,146,264	12,023	1,158,287	2,052,622
54	1,005,868	521,361	125,282	1,652,511	38,981	1,691,492	1,342,579	16,284	1,358,862	2,359,573
55	1,182,371	541,961	150,664	1,874,996	32,729	1,907,725	1,576,336	21,433	1,597,769	2,638,731
56	1,240,447	599,635	182,375	2,022,457	37,618	2,060,075	1,841,731	24,631	1,866,362	2,809,334
57	1,376,101	790,458	191,489	2,258,048	28,566	2,286,613	2,069,069	25,568	2,094,637	3,069,932
58	1,460,372	489,471	192,625	2,142,468	36,456	2,178,923	2,248,060	35,914	2,283,974	2,927,573
59	1,500,687	695,719	184,063	2,380,469	42,149	2,422,618	2,424,456	37,355	2,461,810	2,763,292
60	1,576,179	843,066	182,743	2,601,988	130,340	2,732,328	2,650,013	38,367	2,688,380	2,593,854
61	1,212,666	656,720	133,171	2,002,557	218,357	2,220,914	2,913,674	43,736	2,264,650	2,191,212
62	1,262,068	725,897	133,786	2,121,751	243,454	2,365,205	2,736,857	45,533	2,411,740	2,619,652
63	1,284,420	919,737	149,658	2,353,815	240,910	2,594,725	2,928,581	46,613	2,641,338	2,940,880
平成 元	1,284,127	970,035	151,408	2,405,570	240,187	2,645,757	3,071,318	45,517	2,690,835	3,221,582
2	1,305,264	954,757	173,652	2,433,673	240,024	2,673,697	3,172,816	47,804	2,720,621	3,631,712
3	1,450,501	1,068,288	205,708	2,724,497	238,581	2,963,078	3,264,977	50,967	2,994,045	4,357,171
4	1,541,601	1,155,029	255,112	3,051,742	238,238	3,289,980	3,276,256	53,975	3,343,955	5,127,519
5	1,646,594	1,238,236	278,925	3,153,755	237,378	3,391,133	3,234,283	57,274	3,448,407	5,846,811
6	1,729,585	1,088,933	304,284	3,132,807	235,564	3,368,371	3,218,343	59,700	3,428,071	6,371,211
7	1,825,122	1,184,556	318,373	3,186,850	158,093	3,344,943	3,219,325	69,196	3,414,139	6,951,616
8	1,920,898	1,467,872	329,609	3,039,463	105,650	3,145,113	3,104,236	82,552	3,187,665	7,849,328
9	1,945,339	1,332,231	340,452	2,843,477	55,738	2,899,215	2,978,332	88,615	2,987,830	8,468,289
10	1,971,603	1,326,490	336,751	2,782,607	4,419	2,787,026	2,893,295	80,817	2,973,943	8,961,937
11	2,002,527	1,322,664	323,554	2,674,773	4,119	2,678,892	2,778,099	82,692	2,861,584	9,461,724
12	1,967,841	1,363,651	282,834	2,570,129	4,334	2,574,463	2,645,403	98,241	2,643,644	9,820,796
13	1,953,760	1,430,706	226,287	2,424,547	3,564	2,428,111	2,513,268	120,117	2,548,228	9,949,015
[時価^-]	1,895,793	1,456,538	189,718	2,277,134	3,217	2,280,351	2,381,898	119,643	2,400,041	[9,734,832]
14	1,962,656	1,496,285	152,279	2,153,429	3,021	2,156,450	2,229,305	103,071	2,259,521	[9,910,835]
[時価^-]	1,935,434	1,521,882	104,365	2,007,568	1,641	2,009,209	2,088,782	109,058	2,117,840	[9,469,806]
15	1,948,002	1,702,013	135,747	1,876,341	1,495	1,877,836	1,952,711	374,254	2,252,090	[9,716,031]
[時価^-]	1,948,002	1,702,013	135,747	1,876,341	1,495	1,877,836	1,952,711	374,254	2,252,090	[9,715,059]
16	1,948,002	1,702,013	135,747	1,876,341	1,495	1,877,836	1,952,711	374,254	2,252,090	[9,151,357]
[時価^-]	1,948,002	1,702,013	135,747	1,876,341	1,495	1,877,836	1,952,711	374,254	2,252,090	[9,676,646]

(注) 1. 平成17年度の簿価ベースの利息及び配当金は、年金資金運用基金納付金を加えたものを計上している。  
2. 平成17年度のその他支出には、財政融資資金繰上償還等資金財源(2,632億円)を含む。

(百万円)

(2) 基礎年金勘定

年度	収入				支出				収支残	年度末 積立金		
	拠出金等収入		運用収入	その他		基礎年金		合計				
	拠出金	特別 国庫負担		合計	収入	給付費	交付金					
昭和 61	4,688,883	352,853	5,041,737	53,775	2	5,095,514	452,061	4,549,056	2	5,001,119	94,395	724,608
62	5,863,292	398,164	6,261,457	52,071	95,612	6,409,140	661,972	5,484,377	689	6,147,038	262,102	724,608
63	5,978,630	458,809	6,437,439	62,775	263,599	6,763,814	777,915	5,457,942	456	6,236,314	527,500	724,608
平成 元	5,948,464	446,831	6,395,295	65,580	530,135	6,991,010	940,125	5,370,869	132	6,311,126	679,884	724,608
2	6,563,995	422,061	6,986,056	66,036	683,477	7,735,568	1,089,080	5,973,074	64	7,062,217	673,351	724,608
3	7,285,732	460,491	7,746,223	70,515	676,730	8,493,468	1,354,890	6,394,731	108	7,749,729	743,739	724,608
4	8,228,323	446,915	8,675,238	74,817	747,284	9,497,339	1,954,815	6,671,688	209	8,626,712	870,627	724,608
5	8,990,817	450,121	9,440,938	58,485	874,670	10,374,093	2,596,833	6,777,531	224	9,374,588	999,505	724,608
6	9,565,915	468,856	10,034,771	92,209	1,004,245	11,131,225	3,335,146	6,634,391	232	9,969,769	1,161,456	724,608
7	10,542,701	487,790	11,030,491	76,670	1,166,950	12,274,111	4,169,510	6,837,772	183	11,007,465	1,266,646	724,608
8	11,015,122	499,918	11,515,040	69,970	1,272,522	12,857,532	4,945,478	6,679,046	197	11,624,721	1,232,811	724,608
9	11,365,366	497,294	11,862,660	61,551	1,238,879	13,163,091	5,769,042	6,254,371	1,222	12,024,635	1,138,456	724,608
10	12,159,012	489,780	12,648,792	38,457	1,144,093	13,831,342	6,711,387	6,078,054	393	12,789,834	1,041,508	724,608
11	12,782,826	477,756	13,260,582	38,620	1,047,041	14,346,244	7,614,619	5,769,469	126	13,384,215	962,029	724,608
12	13,300,151	481,568	13,781,719	30,441	967,652	14,779,812	8,477,441	5,296,171	103	13,773,716	1,006,096	724,608
13	13,705,264	482,764	14,188,028	20,910	1,011,262	15,220,200	9,363,319	4,710,667	82	14,074,067	1,146,133	724,608
14	14,321,906	475,681	14,797,587	17,463	1,151,446	15,966,496	10,249,367	4,349,885	73	14,599,325	1,367,171	724,608
15	14,889,711	475,479	15,365,190	7,899	1,372,889	16,745,977	11,073,549	4,143,793	108	15,217,450	1,528,528	724,608
16	15,542,696	473,595	16,016,291	8,257	1,532,930	17,557,478	11,811,815	4,196,666	78	16,008,559	1,548,919	724,608
17	16,380,029	488,513	16,868,542	8,303	1,553,335	18,430,181	12,638,647	4,377,272	80	17,015,999	1,414,181	724,608



長期時系列表 - 3

年金扶養比率の推移

年度	厚生年金	厚生年金	旧船員保険	国共済	連合会	旧郵政	地共済	旧三共済	日本鉄道	日本電話番号	日本たばこ	私学共済	旧農林年金	国民年金	基礎年金
	42.16	42.78	18.82	9.54	11.22	6.85	11.10	4.65	3.37	12.18	5.29	75.83	23.16	...	
昭和	46	36.94	17.09	8.40	9.63	6.31	10.13	4.38	3.12	11.54	4.83	67.99	18.66	103.15	
	47	33.02	15.53	7.53	8.59	5.69	9.48	4.17	2.92	11.06	4.54	62.48	16.00	47.14	
	48	30.23	14.10	6.88	7.82	5.22	9.01	3.98	2.77	10.48	4.18	60.60	14.04	31.85	
	49	26.27	12.56	6.30	7.03	4.92	8.63	3.85	2.66	10.11	3.89	58.60	12.77	18.24	
	50	22.64	10.60	5.79	6.42	4.58	8.04	3.76	2.59	9.86	3.75	51.91	11.63	9.48	
	51	19.08	9.04	5.39	5.94	4.29	7.33	3.65	2.50	9.54	3.58	45.55	10.61	7.80	
	52	16.44	7.81	5.06	5.55	4.08	6.85	3.47	2.36	9.09	3.40	41.42	9.87	6.94	
	53	14.55	6.54	4.68	5.06	3.88	6.48	3.26	2.22	8.54	3.23	38.01	9.19	6.28	
	54	13.30	5.77	4.37	4.72	3.64	6.07	3.03	2.05	7.92	3.00	34.86	8.52	5.67	
	55	12.33	5.10	4.40	4.40	3.46	5.70	2.80	1.90	7.15	2.72	32.34	8.05	5.18	
	56	11.36	4.35	3.85	4.10	3.29	5.31	2.54	1.70	6.51	2.39	29.63	7.42	4.78	
	57	10.46	3.76	3.62	3.84	3.12	4.91	2.28	1.52	5.81	2.12	27.25	6.81	4.41	
	58	9.53	3.21	3.41	3.61	2.94	4.57	1.99	1.30	5.13	1.89	24.24	6.21	4.08	
	59	8.84	2.72	3.20	3.20	2.72	4.25	1.78	1.14	4.54	1.76	22.38	5.72	3.86	
	60	8.15	2.23	2.97	2.97	2.54	3.97	1.42	0.83	3.95	1.57	20.69	5.33	3.67	
平成	61	7.39		2.78			3.77	1.32	0.77	3.50	1.34	18.85	5.09		5.63
	62	7.03		2.64			3.59	1.16	0.61	3.25	1.24	17.92	4.94		5.47
	63	6.81		2.50			3.41	1.12	0.60	2.97	1.15	17.14	4.73		5.31
元	2	6.64		2.38			3.26	1.08	0.60	2.68	1.06	16.30	4.57		5.16
	3	6.51		2.26			3.15	1.04	0.58	2.50	0.96	12.86	4.44		4.99
	4	6.40		2.21			3.04	1.04	0.59	2.35	0.99	12.21	4.30		4.88
	5	6.14		2.16			2.94	1.04	0.61	2.20	1.02	11.60	4.23		4.68
	6	5.83		2.11			2.86	1.04	0.62	2.10	1.04	10.97	4.15		4.49
	7	5.53		2.08			2.79	1.02	0.64	1.93	1.03	10.34	4.00		4.31
	8	4.98		1.99			2.64	1.02	0.65	1.83	0.99	8.15	3.83		4.15
	9	4.76		1.97			2.59	1.02	0.66	1.82	0.97	7.47	3.68		4.00
	10	4.28		1.95			2.52					7.06	3.49		3.83
	11	4.01		1.92			2.45					6.70	3.35		3.69
	12	3.79		1.91			2.40					6.36	3.24		3.57
	13	3.57		1.89			2.32					5.98	3.09		3.43
	14	3.33		1.85			2.24					5.65	2.93		3.29
	15	3.17		1.81			2.16					5.60			3.16
	16	3.00		1.76			2.09					5.34			3.05
	17	2.91		1.73			2.00					5.14			2.96
	18	2.87		1.71			1.95					5.02			2.87

(注) 1. 郵政共済組合は昭和59年4月に国共済連合会に、船員保険は昭和61年4月に厚生年金に、日本鉄道、日本電話番号及び日本たばこ産業の各共済組合は平成9年4月に厚生年金に、農林漁業団体職員共済組合は平成14年4月に厚生年金に統合された。  
 2. 基礎年金は、被用者年金のみならず基礎年金に係る受給権者数を含む。

総合費用率の推移

(単位：%)

年度	厚生年金	(実績推計)	国共済	地共済	旧三共済			私学共済	旧農林年金
					日本鉄道	日本電信電話	日本たばこ		
昭和 61	9.84		10.69	6.65	28.75	11.75	16.32	6.54	12.46
62	10.32		12.09	8.30	32.15	15.22	21.14	7.02	14.04
63	8.86		10.99	9.26	22.54	14.48	22.60	5.12	13.07
平成 元	10.63		14.56	8.63	19.31	15.37	25.85	6.21	16.63
2	10.52		15.56	10.55	37.11	15.09	30.69	8.12	16.65
3	10.79		16.32	10.85	33.10	15.85	28.89	8.46	17.04
4	11.17		16.58	11.18	32.14	17.02	28.77	9.19	17.02
5	11.61		16.71	11.71	31.65	17.21	27.03	9.70	16.93
6	12.41		17.14	12.46	29.14	18.39	27.23	10.15	17.83
7	13.75		18.66	13.20	31.29	19.67	27.92	10.79	19.33
8	14.63		19.19	13.10	31.38	19.37	28.11	11.16	20.48
9	15.11		19.13	13.45				11.83	21.68
10	16.35		19.45	14.54				12.53	23.04
11	16.96		20.32	15.35				13.12	23.46
12	17.86	18.5	20.89	16.14				13.80	24.10
13	18.77	19.6	21.54	16.71				14.27	25.33
14	19.82	20.7	22.12	17.54				14.21	
15	20.70	21.7	23.33	19.09				15.23	
16	21.27	22.5	23.05	20.61				15.49	
17	21.29	22.5	22.42	21.61				15.74	
総報酬ベース									
15	17.30	18.1	17.35	14.35				11.26	
16	17.76	18.8	17.14	15.42				11.55	
17	17.79	18.8	16.73	16.24				11.79	

独自給付費用率の推移

(単位：%)

年度	厚生年金	(実績推計)	国共済	地共済	旧三共済			私学共済	旧農林年金
					日本鉄道	日本電信電話	日本たばこ		
昭和 61	7.26		8.51	4.73	25.89	9.63	13.93	4.53	9.73
62	7.18		9.46	6.01	28.34	12.54	18.37	4.61	10.73
63	6.01		8.20	6.88	19.41	11.78	19.83	2.59	9.65
平成 元	8.02		11.79	6.31	16.71	12.77	23.15	3.72	13.28
2	7.67		12.86	8.23	33.99	12.54	27.92	5.45	13.26
3	7.78		13.55	8.46	29.89	13.26	26.22	5.69	13.54
4	7.92		13.63	8.64	28.75	14.22	25.82	6.31	13.32
5	8.16		13.70	9.09	28.15	14.35	23.91	6.79	13.20
6	8.86		13.96	9.74	25.60	15.34	24.03	7.11	13.93
7	9.90		15.19	10.29	27.51	16.36	24.45	7.50	15.02
8	10.64		15.64	10.10	27.32	16.08	24.53	7.79	16.04
9	11.09		15.47	10.39				8.39	17.25
10	11.99		15.54	11.31				8.92	18.45
11	12.25		16.17	11.92				9.30	18.63
12	12.95	13.6	16.56	12.47				9.67	18.96
13	13.74	14.5	17.14	12.98				10.06	19.82
14	14.44	15.3	17.54	13.70				10.05	
15	15.07	16.0	18.42	14.99				10.86	
16	15.43	16.6	17.75	16.19				10.73	
17	15.39	16.6	17.24	17.26				10.99	
総報酬ベース									
15	12.59	13.4	13.70	11.27				8.03	
16	12.88	13.9	13.20	12.11				8.00	
17	12.86	13.9	12.87	12.97				8.23	

- (注) 1. 日本鉄道、日本電信電話及び日本たばこ産業の各共済組合は平成9年4月に、農林漁業団体職員共済組合は平成14年4月に厚生年金に統合された。  
 2. 日本鉄道共済組合には、収入に長期財政調整交付金が含まれており、また日本鉄道、日本たばこ産業の両共済組合の平成2年度以降の保険料収入には、特別掛金、特別負担金が含まれているため、他の制度との比較では注意を要する。  
 3. 厚生年金の(実績推計)は、厚生年金基金が代行している部分を含めるなどしたものである。

収支比率の推移

(単位：%)

年度	厚生年金 (実績推計)	国共済	地共済	旧三共済			私学共済	旧農林年金	国民年金
				日本鉄道	日本電信電話	日本たばこ			
昭和 61	61.45	56.29	35.99	136.01	63.93	80.42	39.06	64.74	71.46
62	64.44	63.20	44.72	160.35	81.35	95.48	41.65	72.22	66.62
63	66.43	68.84	47.81	117.00	80.97	107.56	30.18	67.45	74.72
平成 元	67.18	67.88	43.24	99.79	76.75	124.59	35.32	84.71	77.64
2	60.74	68.43	46.02	101.03	73.32	100.53	41.56	75.07	69.46
3	61.38	72.60	47.64	92.72	72.09	100.14	43.40	75.63	53.46
4	63.49	74.12	49.84	92.20	78.67	103.80	47.95	76.95	54.57
5	66.03	74.91	53.24	92.63	79.04	100.85	50.96	77.11	60.04
6	68.21	76.06	56.86	86.37	82.10	101.33	55.31	83.06	75.41
7	68.99	75.11	56.97	91.53	81.38	99.80	55.27	80.97	72.47
8	72.41	75.99	57.22	86.35	69.22	99.79	58.43	87.12	59.06
9	73.75	75.74	57.66				60.55	88.94	71.65
10	80.55	80.79	63.20				64.43	95.52	75.59
11	84.86	85.08	64.47				67.28	98.20	75.33
(時価)		(81.95)							
12	90.97	89.34	72.61				74.27	100.32	80.16
(時価)	(83.6)	(95.51)							
13	97.17	95.17	78.13				79.22	110.65	89.22
(時価)	(102.36)	(101.43)							(93.59)
14	104.74	97.24	84.26				82.99		96.74
(時価)	(119.23)	(111.4)	(100.61)				(108.15)		(108.55)
15	117.21	97.98	89.33				86.19		97.63
(時価)	(98.33)	(91.28)	(70.20)				(82.81)		(85.65)
16	123.84	98.30	93.49				86.77		103.10
(時価)	(112.70)	(96.87)	(83.09)				(78.56)		(95.56)
17	120.83	92.99	82.71				73.96		109.03
(時価)	(90.43)	(88.9)	(79.15)				(65.53)		(87.61)

積立比率の推移

(単位：倍)

年度	厚生年金 (実績推計)	国共済	地共済	旧三共済			私学共済	旧農林年金	国民年金
				日本鉄道	日本電信電話	日本たばこ			
昭和 61	6.75	9.51	15.87	1.74	10.16	5.26	14.36	7.00	2.70
62	6.75	9.04	13.82	1.58	8.48	4.31	14.12	6.56	2.36
63	8.04	10.38	13.18	1.65	8.64	4.06	20.30	7.33	2.44
平成 元	6.78	8.43	15.04	1.69	8.33	3.36	17.79	6.06	2.64
2	6.70	7.97	12.69	0.86	8.45	2.66	14.84	5.98	3.14
3	6.63	7.78	12.84	0.88	8.23	2.64	14.75	5.90	4.10
4	6.65	7.83	12.99	0.93	7.95	2.52	13.98	5.93	4.44
5	6.76	7.91	12.94	1.00	8.06	2.58	13.68	6.01	4.44
6	6.64	7.89	12.60	1.14	7.73	2.52	13.39	5.83	3.81
7	6.26	7.39	12.23	1.18	7.38	2.42	12.87	5.48	4.10
8	6.18	7.38	12.83	1.27	7.55	2.43	12.98	5.37	5.23
9	6.12	7.63	13.00				12.73	5.25	4.79
10	6.04	7.75	12.58				12.45	5.10	4.85
11	6.18	7.57	12.36				12.26	5.09	5.11
(時価)		(7.72)							
12	6.08	7.33	12.38				11.93	5.02	5.24
(時価)	(7.5)	(7.51)							
13	5.92	7.31	12.26				11.72	4.84	5.05
(時価)	(5.85)	(7.3)	(7.42)						
14	5.63	7.23	12.00				11.41		4.93
(時価)	(5.51)	(6.9)	(7.28)						(4.83)
15	5.46	7.03	11.44				10.69		4.80
(時価)	(5.23)	(6.6)	(7.05)				(10.77)		(4.59)
16	5.27	7.17	10.86				10.49		4.69
(時価)	(5.21)	(6.3)	(7.28)				(10.63)		(4.62)
17	5.20	7.36	10.53				10.27		4.27
(時価)	(5.23)	(6.1)	(7.49)				(10.59)		(4.28)

- (注) 1. 日本鉄道、日本電信電話及び日本たばこ産業の各共済組合は平成9年4月に、農林漁業団体職員共済組合は平成14年4月に厚生年金に統合された。
2. 日本鉄道共済組合には、収入に長期財政調整交付金が含まれており、また日本鉄道、日本たばこ産業の両共済組合の平成2年度以降の保険料収入には、特別掛金、特別負担金が含まれているため、他の制度との比較では注意を要する。
3. 厚生年金の(実績推計)は、厚生年金基金が代行している部分を含めるなどしたものである。

(参考) 最近の経済等の状況

年金の財政状況を見る上では、その背景となる実態経済の状況を把握した上で行う必要がある。以下は、最近の経済等の概要である。

	平成13年	平成14年	平成15年	平成16年	平成17年	
消費者物価増減率 (％、暦年)	-0.7	-0.9	-0.3	0.0	-0.3	
賃金指数の増減 (％、年度)	-2.0	-2.7	-0.9	-0.3	0.7	
TOPIXの増減 (％、年度末)	-17.00	-25.67	49.65	0.25	46.18	
日経平均株価の増減 (％、年度末)	-15.19	-27.68	46.94	-0.40	46.20	
公定歩合 (％、年度末)	0.10	0.10	0.10	0.10	0.10	
実質GDP成長率 (％、年度)	-0.8	1.1	2.1	2.0	2.4	
運用ベンチマーク (年度)	国内債券 (％)	0.95	4.26	-1.74	2.09	-1.40
	国内株式 (％)	-16.18	-24.83	51.13	1.42	47.85
	外国債券 (％)	8.12	15.47	0.15	11.32	7.73
	外国株式 (％)	4.14	-32.37	24.70	15.70	28.52
円ドルレート (円、年度末)	132.71	119.02	103.95	106.97	117.47	
完全失業率 (％、暦年)	5.0	5.4	5.3	4.7	4.4	
生産年齢人口 (千人、10月1日)	86,139	85,706	85,404	85,077	84,422	
合計特殊出生率 (暦年)	1.33	1.32	1.29	1.29	1.26	
65歳の平均余命(男) (年、暦年)	17.78	17.96	18.02	18.21	18.13	
同 (女) (年、暦年)	22.68	22.96	23.04	23.28	23.19	

注： 、 、 は総務省、 、 ~ は厚生労働省、 、 は日本銀行、 は内閣府、 ~ は年金資金運用基金の資金運用事業の状況により、それぞれNOMURA - BPI、TOPIX (配当込み)、シティグループ世界国債インデックス (除く日本)、MSCI - KOKUSAI (配当込み)である。

## 用語解説 (五十音順)

### 解散厚生年金基金等徴収金

厚生年金基金が確定給付企業年金に移行する際、代行部分に関する権利義務は国に戻るが、それに伴って解散厚生年金基金等から国庫に納められるもの。物納による徴収分は、ここには含まず、直接積立金に入る。

### 基礎年金給付費

昭和 60 年改正後の国民年金（新法国民年金）の老齢基礎年金、障害基礎年金及び遺族基礎年金の給付に要する費用のことであり、全国民共通の給付として国民年金特別会計基礎年金勘定から支払われる。

### 基礎年金拠出金

基礎年金給付費及び基礎年金相当給付費を公的年金各制度で分担して負担する分として、国民年金特別会計基礎年金勘定に納付する又は繰り入れる額のことである。

公的年金各制度は、基礎年金給付費と基礎年金相当給付費の合計額から所定の特別国庫負担の額を控除した額を、被保険者数（基礎年金拠出金算定対象者数）に応じて分担して負担する。ただし、毎年度の決算額は、前々年度の精算額と当年度の概算額をもととする額である（概算額と確定額の差額は、翌々年度に精算される。）

保険料・拠出金算定対象額

基礎年金給付費と基礎年金相当給付費の合計額から所定の特別国庫負担の額を控除した額

基礎年金拠出金算定対象者

国民年金にあつては保険料納付済期間又は保険料半額免除期間を有する第 1 号被保険者（任意加入者も含む）、被用者年金にあつては第 2 号被保険者で 20 歳以上 60 歳未満の者及び第 3 号被保険者

基礎年金拠出金単価

基礎年金拠出金算定対象者 1 人当り保険料・拠出金算定対象額

各制度が負担する基礎年金拠出金額

基礎年金拠出金単価 × 当該制度の基礎年金拠出金算定対象者数

〔 図 2 公的年金制度の財政収支（概念図） 参照 〕

### 基礎年金交付金

昭和 60 年改正前の国民年金及び被用者年金（旧法年金）の給付費のうち基礎年金に相当する給付に要する費用（基礎年金相当給付費）に充てる分として、国民年金特別会計基礎年金勘定から国民年金（国民年金勘定）及び被用者年金各制度に繰り入れられる又は交付される額のことである。

〔 図 2 公的年金制度の財政収支（概念図） 参照 〕

### 基礎年金相当給付費〔＝みなし基礎年金給付費〕

昭和 60 年改正前の旧法による年金の給付に要する費用のうち、基礎年金に相当する給付に要する費用のことである。みなし基礎年金給付費ともいう。

### 給付費

厚生年金にあっては「保険給付」に、国共済・地共済・私学共済にあっては「長期給付」に、国民年金(国民年金勘定)にあっては昭和 60 年改正前の旧法国民年金の「給付」及び同改正後の新法国民年金の基礎年金以外の「給付」に、それぞれ要する費用のことである。

#### (留意点)

- ・国民年金(国民年金勘定)の給付費には、新法国民年金の基礎年金の給付に要する費用(基礎年金給付費)は含まれず(これは国民年金特別会計基礎年金勘定から支給される。)基礎年金相当給付費が含まれる。
- ・国民年金(国民年金勘定)の給付費には、老齢福祉年金の給付に要する費用は含まれない(福祉年金勘定に含まれる)。
- ・被用者年金各制度の給付費には、基礎年金給付費は含まれず(これは国民年金特別会計基礎年金勘定から支給される。)基礎年金相当給付費が含まれる。
- ・被用者年金各制度の給付費には、原則 60～64 歳の者に支給される特別支給の老齢厚生年金・退職共済年金の給付に要する費用が含まれるが、これには報酬比例部分のほか定額部分も含まれる。

〔 図 1 被用者年金の給付構造 参照 〕

### 金銭信託

信託の引受のときの財産が金銭である「金銭の信託」のうち、信託終了時に信託財産を金銭に換価し受益者に金銭で交付する信託。

### 厚生年金基金の代行部分

「代行部分」、「免除保険料」、「政府負担金」の項を参照。

### 厚生年金の実績推計

厚生年金の実績を平成 16 年財政再計算において作成される将来見通しと比較できるように加工したものである。

厚生年金の平成 16 年財政再計算では、厚生年金基金が代行している部分を含めた厚生年金制度全体について将来見通しが作成されている。さらに、将来見通しにおいて、返済期日の定まっていない国庫負担繰延額などの未収納部分については当初から積立金額に加算され、給付費として基礎年金交付金相当の部分等を除いた独自給付部分について示されている。

そこで、将来見通しと比較するために、厚生保険の決算ベースの実績に以下の修正を加えた「実績推計」が作成されている。

- 1) 保険料収入に、厚生年金基金に係る免除保険料を加える
- 2) 基礎年金交付金及び職域等費用納付金を、収支両面から除く。すなわち、収入から基礎年金交付金を除き、給付費から基礎年金交付金を控除する。
- 3) 2)の修正後の給付費に、厚生年金基金から給付されている代行給付相当額（年度末の最低責任準備金を算出する際に用いられている額）を加え、その他支出から政府負担金を控除し、給付費に加える。
- 4) 積立金額に厚生年金基金の最低責任準備金、国庫負担繰延額及び公社未移換積立金残高を加える。
- 5) 収入から積立金相当額納付金、解散厚生年金基金等徴収金及び積立金より受入を除き、その他支出から財政融資資金繰上償還等資金財源を控除する。
- 6) 運用収入に4)の修正等により発生したであろう運用収入を加える。
- 7) 5)の積立金にさらに独立行政法人への出資金のうち、将来の給付費等への充当を予定している分を加える。

#### 国共済組合連合会等拠出金収入，年金保険者拠出金

##### 国共済組合連合会等拠出金収入

旧三公社共済組合（日本たばこ産業共済、日本電信電話共済及び日本鉄道共済）の共済年金の厚生年金への統合（平成9年4月）に伴う支援措置に基づき、国共済、地共済、私学共済及び農林年金から厚生年金に納付される拠出金の合計額のことである。

##### 年金保険者拠出金

旧三公社共済組合の共済年金の厚生年金への統合（平成9年4月）に伴う支援措置に基づき、国共済、地共済、私学共済及び農林年金が厚生年金に納付する拠出金のことである。この合計が上記国共済組合連合会等拠出金収入である。

#### 国共済と地共済の財政調整

国共済と地共済の財政単位の一元化に伴い、平成16年10月から実施されている両制度間の財政調整のことであり、費用負担の平準化のための財政調整（財政調整A）と年金給付に支障を来さないための財政調整（財政調整B）がある。この財政調整による拠出金が「財政調整拠出金」、その受入れ額が「財政調整拠出金収入」である。

#### 国共済＋地共済

国共済と地共済は、平成16年度から財政単位が一元化され、財政再計算では国共済と地共済の財政を一体として扱って将来見通しが示されており、参考として、国共済、地共済各々の将来見通しも示されている。一方、決算については国共済と地共済でそれぞれ個別に行われている。本報告では、国共済・地共済合算分を「国共済＋地共済」と表記することとし、国共済、地共済の決算ヒアリングの結果を基に「国共済＋地共済」の数値を作成し、国共済、地共済それぞれに加え、「国共済＋地共済」についても実績と平成16年財政再計算結果との比較を行う。

国庫・公経済負担

公的年金各制度の基礎年金拠出金の3分の1（平成16年度から引上げに着手し、平成21年度までに2分の1へ引上げ。16年度以降の負担は基礎年金拠出金の3分の1から引き上げられている。）に相当する額、被用者年金制度にあっては昭和36年4月前の加入期間に係る給付に要する費用（恩給公務員等期間に係る費用は除く。）の一定割合（厚生年金は20%、国共済・地共済は15.85%、私学共済・旧農林年金は19.82%）に相当する額、国民年金にあっては国民年金の保険料免除期間に係る給付費の全額（全額免除期間）又は4分の1（半額免除期間）<sup>注1</sup>、20歳前障害に係る障害基礎年金の給付費の一部など<sup>注2</sup>を国庫又は地方公共団体等が負担するものとされており、これらの負担額のことである。

なお、基礎年金拠出金の国庫・公経済負担割合が平成21年度までに2分の1に引き上げられることに伴い、平成18年7月より国民年金の保険料の多段階免除制度が導入されることと併せ、保険料免除期間に係る給付費の国庫負担割合も引き上げられることとされている。

注1 国民年金保険料免除期間に係る国庫負担

（網掛け部分、太枠内が老齢基礎年金額に相当、平成18年6月まで）

			基礎年金拠出 金に係る3分 の1国庫負担
			特別国庫負担
納付済み期間	半額免除期間 (老齢基礎年金額計算の際は保険料 納付済み期間の3分の2として計算)	全額免除期間 (老齢基礎年金額計算の際は保険料 納付済み期間の3分の1として計算)	

注2 上記以外の国庫・公経済負担の例

- ・旧法国民年金の保険料免除期間に係る給付費に対するもの、旧法障害福祉年金等の40/100、優遇分（いわゆる高上げ（カサ上げ）加算分）の4分の1及び5年年金の8分の1
  - ・旧法被用者年金の老齢年金に相当する分のうち国民年金の高上げ相当分の4分の1
  - ・新法国民年金の付加年金に対するもの
- など

国庫負担の繰延べ

過去においては、国の厳しい財政状況に鑑み、年金財政に支障が生じないように配慮しつつ、やむを得ない措置として、厚生年金・国民年金の国庫負担の一部が繰延べられた年度がある。



国民年金、国民年金（国民年金勘定）、国民年金（基礎年金勘定）

国民年金の被保険者は、第1号被保険者（第2号、第3号被保険者のいずれにも該当しない20歳以上60歳未満の者。自営業者・農業者とその家族、学生、無職の人など）、第2号被保険者（被用者年金の被保険者。ただし、65歳以上で老齢給付の受給権を有する者は除く。）、第3号被保険者（第2号被保険者に扶養されている20歳以上60歳未満の配偶者）、任意加入被保険者である。

国民年金の給付には、基礎年金勘定から支給される全国民共通の基礎年金（老齢基礎年金、障害基礎年金、遺族基礎年金）がある。また、国民年金勘定から支給される第1号被保険者（任意加入被保険者を含む）に係る付加年金等の国民年金独自の給付や、昭和60年改正前の旧法による年金の給付がある。

本報告では、基礎年金勘定に係る事項については「国民年金（基礎年金勘定）」と、国民年金勘定に係る事項については「国民年金」あるいは「国民年金（国民年金勘定）」と表記する。

なお、単に「国民年金」と呼ぶ場合には、国民年金全体という意味で用いる場合と、国民年金（国民年金勘定）という意味で用いる場合がある。

#### 国民年金の実績推計

国民年金の平成16年財政再計算では、国庫負担繰延額などの未収部分については当初から積立金額に加算され、給付費として基礎年金交付金相当の部分等を除いた独自給付部分について示されている。

そこで、将来見通しと比較するために、国民年金の決算ベースの実績に以下の修正を加えた「実績推計」が作成されている。

- 1) 基礎年金交付金を収支両面から除く。すなわち、収入から基礎年金交付金を除き、給付費から基礎年金交付金を控除する。
- 2) 積立金額に国庫負担繰延額を加える。
- 3) 収入から積立金より受入を除き、その他支出から財政融資資金繰上償還等資金財源を控除する。
- 4) 2)の積立金額にさらに独立行政法人への出資金のうち、将来の給付費等への充当を予定している分を加える。

#### 財政検証

平成13年3月16日付けの閣議決定により、社会保障審議会年金数理部会で行うことになった、被用者年金制度の安定性、公平性の確保に関し、財政再計算時に行う検証のことである。旧社会保障制度審議会年金数理部会においても、平成8年3月8日付けの閣議決定において、同様のことを行うこととされていた。

なお、平成16年の制度改正により、厚生年金、国民年金においては、今後は財政再計算の仕組みに代わって、少なくとも5年ごとに、「財政の現況及び見通しの作成」を行うこととなった。このことについて財政検証と呼ばれる場合もある。

## 財政再計算

公的年金の保険料率及びその将来見通しは、給付に要する費用額等を予想し、将来にわたって財政の均衡が保たれるように計算されるものであるが、実際の被保険者数や受給者数、財政状況は必ずしも予想どおりとはならず、その場合、予定した長期的な収支均衡が図れない恐れがあることになるので、少なくとも5年に一度、経済社会の変化・事業状況に基づき予想の前提を改めた上で再度計算し、収入と支出の長期的均衡が図られるよう、保険料率及び将来見通しを見直している。これが財政再計算である。給付設計の見直しなどの制度改正も併せて行われることが多い。

なお、平成16年の制度改正で保険料水準固定方式となった厚生年金、国民年金は、今後は財政再計算の仕組みに代わって、「財政の現況及び見通しの作成」を行うこととなった。

## 財政の現況及び見通し

平成16年の制度改正で、厚生年金、国民年金については、今後は財政再計算の仕組みに代わって、少なくとも5年ごとに、財政の現況及び財政均衡期間における見通し（以下、「財政の現況及び見通し」という。）の作成を行うこととなった。ここで、財政均衡期間とはおおむね100年間とされ、また、この財政の現況及び見通しが作成された場合は、速やかに公表するものとされている。なお、この財政の現況及び見通しの作成時の次の作成時までの間に所得代替率が50%を下回るような給付水準となることが見込まれる場合は、マクロ経済スライドの調整の終了等の措置を講ずるとともに、給付及び負担の在り方について検討することとされている。

## 財政融資資金繰上償還等資金財源

平成17年度末に年金資金運用基金が解散することに伴い、年金住宅等融資事業等に係る財政融資資金からの長期借入金の繰上償還を行うなど、事業の廃止に必要な費用等を厚生年金、国民年金から支出したものである。平成18年度以降は、年金住宅融資回収金等が厚生年金、国民年金の収入となる。

## 実質的な運用利回り

年金制度においては、名目運用利回りが名目賃金上昇率を上回る分のことを実質的な運用利回りという。

$$\text{実質的な運用利回り} = (1 + \text{名目運用利回り}) / (1 + \text{名目賃金上昇率}) - 1$$

長期的にみると、年金給付費は名目賃金上昇率に連動して増加する。また、保険料及び国庫負担も名目賃金上昇率によって増加する。積立金がある場合は、その相対的規模を維持するためには名目賃金上昇率相当分を積み増すことが必要である。

このため、実績と財政再計算結果との比較に当たり、運用利回りの実績を財政再計算が前提としている運用利回りと比較する際は、実質的な運用利回りについて行うことが適当である。

## 実質的な支出

年金制度が、その本来の姿で、すなわち保険料収入、運用収入及び国庫・公経済負担で賄うことになる支出のことである。

$$\begin{aligned}
 \text{実質的な支出} &= \text{給付費} + \text{基礎年金拠出金} - \text{基礎年金交付金} \\
 &\quad + \text{制度間調整拠出金<sup>注</sup>} - \text{制度間調整交付金<sup>注</sup>} \\
 &\quad + \text{年金保険者拠出金} - \text{国共済組合連合会等拠出金収入} \\
 &\quad + \text{財政調整拠出金} - \text{財政調整拠出金収入} \\
 &\quad - \text{追加費用} \\
 &\quad - \text{職域等費用納付金} \\
 &(\text{ = 基礎年金拠出金} + \text{独自給付費})
 \end{aligned}$$

なお、「実質的な支出」における「実質的な」は、制度が社会保険方式として負担するという意味の「実質的な」であって、「実質的な運用利回り」における「実質的な」とは意味が異なる。

注 制度間調整拠出金とは、被用者年金制度間の費用負担の調整に関する特別措置法（平成9年4月1日廃止）に基づき、下記調整交付金に要する費用に充てるため、厚生年金、各共済組合が厚生年金の制度間調整勘定に繰り入れる又は拠出する額のことである（精算措置があるため平成11年度まで発生する。）

また、制度間調整交付金とは、同法に基づき、厚生年金の制度間調整勘定から厚生年金、各共済年金に繰り入れられる又は交付される額のことである（精算措置があるため平成11年度まで発生する。）

なお、被用者年金制度間の費用負担の調整に関する特別措置とは、老齢・退職年金のうち制度共通部分に係る費用負担を調整するもので、平成元年の年金制度改正において、公的年金一元化が行われるまでの当面の地ならし措置として導入された。昭和59年の国家公務員共済組合法と公共企業体職員等共済組合法の統合に伴い、旧三公社共済（日本たばこ産業共済、日本電信電話共済及び日本鉄道共済）が国共済の下に入り給付が揃えられることとなった際、国共済、日本たばこ共済、日本電電共済から国鉄共済に財政援助が行われることとなったが、この財政援助を拡大したものである。平成2年度から始まったが、平成9年度から旧三公社共済統合に伴う支援措置が始まった際に廃止となった。

## 収支比率

保険料収入と運用収入の計に対する、実質的な支出のうち自前で財源を賄わなければならない部分（すなわち実質的な支出から国庫・公経済負担を除いたもの）の比率である。

$$\text{収支比率} = \frac{\text{実質的な支出} - \text{国庫・公経済負担}}{\text{保険料収入} + \text{運用収入}} \times 100$$

### 償却原価法

債券を額面金額よりも低い金額又は高い金額で取得した場合、差額が発生するが、これらの差額を償還期までに毎期、一定の方法で収益又は費用に加減する評価方法。

### 承継資産

旧年金福祉事業団が財政投融资制度を通じて資金を借り入れ行っていた資金運用業務を、平成 13 年度に年金資金運用基金（平成 18 年度より年金積立金管理運用独立行政法人）が引き継いだことに伴い、同基金が旧年金福祉事業団から承継した資産（当初約 26 兆円）のことである（財政融資資金（旧年金資金運用部）への借入金の返済義務という債務と共に引き継いでいる）。この資金運用業務は、借入金の返済が終了する平成 22 年度まで継続されることになっている。年金資金運用基金は、平成 13 年 4 月に設立された厚生年金及び国民年金の年金積立金の運用を行う組織で、旧年金福祉事業団から承継した資産の運用も併せて行っている。

### 証券投資信託

不特定多数の投資家の少額資金を集積して巨額の資金（ファンド）とし、これを証券投資の専門家の手に委ねて分散投資することで得た利益を、出資の割合に応じて投資家に還元する信託。

### 職域等費用納付金

平成 9 年 4 月に厚生年金に統合された旧三公社共済（日本たばこ産業共済、日本電信電話共済及び日本鉄道共済）の共済年金（統合時点で受給権が発生しているものに限る。）は、統合前の国家公務員等共済組合法による職域年金部分及び恩給公務員期間等に係る部分も含めて厚生年金が引き継いで支給するものとされているが、このうち職域年金部分及び恩給公務員期間等に係る部分の給付に要する費用に充てる分として、旧三公社共済の存続組合が厚生年金に納付する額のことである。

### 職域年金部分、職域部分

共済年金（退職共済年金）の報酬比例部分の額は、厚生年金の給付乗率と同じ給付乗率で計算される額（厚生年金相当部分）に、別に定められた給付乗率を用いて計算される額を加算したものであるが、その加算額のことである。

このような形となったのは、昭和 61 年 4 月の基礎年金導入以後である。基礎年金導入に伴い、従来の共済年金は、基礎年金の上乗せ分として報酬比例年金を給付する新共済年金に改められたが、新共済年金については、厚生年金と同様の年金額計算式からなる分に職域年金分が加算される仕組となった。厚生年金と同じ算式による厚生年金相当分を 2 階部分、さらにその上乗せである職域年金部分を 3 階部分ということがある。職域年金部分があるのは、元来、共済年金は、公的年金としての性格を有すると同時に、公務員制度等の一環としての年金制度という性格を有していることによる。なお、職域等費用納付金の額の計算の際に行われているように、旧法年金についても、

所定の方法で厚生年金相当分と職域部分に分けて取り扱う場合がある。

【厚生年金相当部分と職域年金部分の給付乗率】

適用する 組合員期 間 <sup>注2</sup>	平成12年改正（5%適正化）後の 年金額計算用			平成12年改正前の従前額計算用 （従前額保障の仕組がある）		
	厚生年金 相当部分	職域年金部分		厚生年金 相当部分	職域年金部分	
		組合員期 間が20年 以上の者	組合員期 間が1年 以上20年 未満の者		組合員期 間が20年 以上の者	組合員期 間が1年 以上20年 未満の者
平成15年 3月以前	9.5 <sup>注1</sup> }	0.475 }	0.238 }	10.00 }	0.5 }	0.25 }
	7.125	1.425	0.713	7.5	1.50	0.75
平成15年 4月以後	7.308 }	0.365 }	0.183 }	7.692 }	0.385 }	0.192 }
	5.481	1.096	0.548	5.769	1.154	0.577

注1 生年月日に応じて異なる。

注2 平成15年4月の総報酬制導入に伴い、年金額は組合員期間を標準報酬月額を用いる15年3月以前の期間と賞与を含んだ標準報酬を用いる15年4月以後の期間とに分けて計算される。

政府負担金

昭和60年の厚生年金保険法の改正により、経過的に厚生年金基金は免除保険料に見合う以上の代行給付を行うこととなったことから、経過的な財政調整措置として政府が負担することとなった額をいう。すなわち、免除保険料率は、一律に給付乗率10/1000から国庫負担を差し引いた8/1000分を基準に算定されていたが、昭和60年以降の改正によって、昭和61～平成14年度の期間については給付乗率7.5/1000、平成15、16年度の期間については5.769/1000(総報酬制に伴い、一律1.3分の1で換算)、平成17年度以降の期間については5.481/1000(免除保険料凍結解除に伴い、平成12年改正の一律5%引下げを反映)を基準として算定されることとなった。このため生年月日と加入期間の区分に応じて定められている代行給付の給付乗率のうち経過的に免除保険料率の算定の基準を超える部分等の費用については、基金がその給付を行う際に、厚生保険特別会計から政府負担金として基金に交付されることとなったものである。

〔「代行部分」、「免除保険料」の項を参照。〕

総合費用率

実質的な支出のうち自前で財源を賄わなければならない部分（すなわち実質的な支出から国庫・公経済負担を除いたもの）の標準報酬総額に対する比率である。積立金及びその運用収入がない状態で、単年度ごとに完全な賦課方式の財政運営を行った場合の保険料率に相当することから、純賦課保険料率と言われることもある。

$$\text{総合費用率} = \frac{\text{実質的な支出} - \text{国庫} \cdot \text{公経済負担}}{\text{標準報酬総額}} \times 100$$

なお、自営業者等を対象とする国民年金については、標準報酬という概念がないことから、総合費用率は定義されない。

#### 代行部分

厚生年金基金が老齢厚生年金（報酬比例部分）の給付のうち、国に代わって支給する部分のことである。厚生年金基金は、老齢厚生年金（報酬比例部分）の給付のうち、物価水準の変動に対応した給付改善分であるスライド部分、及び過去の賃金水準を現在の水準に見直すことによる給付改善分である再評価部分を除いた部分を、国に代わって支給する仕組みとなっている。厚生年金基金が代行部分に加えて独自に上乘せしている給付はプラス・アルファ部分と呼ばれる。代行部分の給付は免除保険料と経過的な政府負担金で賄われる。

〔「免除保険料」、「政府負担金」の項を参照。〕

#### 単年度収支状況

年金数理部会が公的年金各制度から報告を受けた財政収支状況を年金財政の観点から制度横断的に比較・分析したものである。これは、厚生年金、国民年金（国民年金勘定）の「積立金より受入」及び国民年金（基礎年金勘定）の「前年度剰余金受入」を除いて算出した単年度の収支状況を示している。

#### 追加費用

国共済と地共済の制度発足（それぞれ昭和 34 年、同 37 年）前の恩給公務員期間等に係る給付費について、国及び地方公共団体等が当時の事業主として負担している費用のことである。整理資源ということもある。

#### 通老・通退相当

「老齢・退年相当と通老・通退相当」の項を参照。

#### 積立金相当額納付金

平成 9 年 4 月の旧三公社共済（日本たばこ産業共済、日本電信電話共済及び日本鉄道共済）の共済年金の厚生年金への統合に伴う移換金について、旧三公社共済の存続組合が分割して行っている納付金と、平成 14 年 4 月の旧農林年金の厚生年金への統合に伴う移換金について、旧農林年金の存続組合が納付した概算納付金及び精算納付金のことである。

#### 積立度合

前年度末に保有する積立金が、国庫・公経済負担や追加費用を含めた実質的な支出総額（実質的な支出 + 追加費用）の何年分に相当しているかを示す指標である。

$$\text{積立度合} = \frac{\text{前年度末積立金}}{\text{実質的な支出} + \text{追加費用}}$$

### 積立比率

実質的な支出のうち自前で財源を賄わなければならない部分（すなわち実質的な支出から国庫・公経済負担を除いたもの）に対する前年度末に保有する積立金の比率である。前年度末の積立金が、当年度の実質的な支出のうち自前で財源を賄わなければならない部分の何年分に相当するかを表す指標である。

$$\text{積立比率} = \frac{\text{前年度末積立金}}{\text{実質的な支出} - \text{国庫・公経済負担}}$$

### 独自給付費

実質的な支出から基礎年金拠出金を控除したもののことである。実質的な支出から制度横断的に給付と負担を行う仕組みである基礎年金制度に係る負担（基礎年金拠出金）を除外したものである。

$$\text{独自給付費} = \text{実質的な支出} - \text{基礎年金拠出金}$$

### 独自給付費率

独自給付費のうち保険料収入・運用収入によって賄う部分（すなわち独自給付費から国庫・公経済が負担する部分を除いたもの）の標準報酬総額に対する比率である。

$$\text{独自給付費率} = \frac{\text{実質的な支出} - \text{国庫・公経済負担} - \text{基礎年金拠出金} \left( \begin{array}{l} \text{国庫・公経済} \\ \text{負担分除く} \end{array} \right)}{\text{標準報酬総額}} \times 100$$

### 特別国庫負担

本文「図表 2-1-20」の特別国庫負担など、基礎年金拠出金を算定する際に基礎年金給付費と基礎年金相当給付費の合計から控除する額のことを特別国庫負担と呼ぶ（基礎年金拠出金の3分の1（平成16年度から引上げに着手し、平成21年度までに2分の1へ引上げ）に相当する額に係る国庫負担は、ここには含まれない。）。国民年金の保険料免除期間に係る給付費や20歳前障害に係る障害基礎年金の給付費に関する国庫負担、旧国民年金法の老齢年金の嵩上げ加算分や5年年金の給付費に関する国庫負担など、基礎年金給付費又は基礎年金相当給付費に含まれる費用に関する国庫負担のことである。

なお、このほかに、国民年金の付加年金に係る給付費や被用者年金の昭和36年4月前期間に係る給付費など、基礎年金給付費及び基礎年金相当給付費に該当しない給付費に関する国庫負担もある。

〔 補足 国庫が負担する費用一覧 参照 〕

### 特別支給の老齢・退職年金

昭和 61 年の年金改正により、老齢・退職年金の支給は原則 65 歳からになったが、旧制度から新制度に移行する間、経過的に 60～64 歳の間には支給される、いわゆる「60 歳代前半の老齢厚生年金・退職共済年金」のことである。65 歳以降支給される「本来支給」に対して、「特別支給」として区別される。特別支給の老齢・退職年金は、加入期間に応じて計算される「定額部分」、平均標準報酬額と加入期間に応じて計算される「報酬比例部分」、「加給年金<sup>注</sup>」で構成される。

特別支給の老齢・退職年金は、定額部分の支給開始年齢が平成 13 年度から、報酬比例部分の支給開始年齢が平成 25 年度から、それぞれ生年月日に応じて 61 歳から 64 歳に段階的に引き上げられ、最終的には 65 歳支給開始の本来支給の年金のみとなる。なお、厚生年金のうち女性についてはそれぞれ 5 年遅れで引き上げられる。

〔 図 3 特別支給の老齢厚生年金の支給開始年齢 参照 〕

注 加入期間が 20 年（中高齢の特例の場合 15～19 年）以上ある年金の場合、生計を維持されている 65 歳未満の配偶者または 18 歳未満（18 歳の誕生日の属する年度末まで）の子、20 歳未満で 1 級・2 級の障害の子がいるときに加算される年金額。

### 年金種別費用率

実質的な支出の中で自前で財源を賄わなければならない部分（すなわち実質的な支出から国庫・公経済負担を除いたもの）のうち、各年金種別の給付（老齢給付、障害給付、遺族給付）に相当する額の、標準報酬総額に対する比率である。

$$\text{老齢費用率} = \frac{(\text{実質的な支出} - \text{国庫} \cdot \text{公経済負担}) \text{のうち老齢給付に相当する額}}{\text{標準報酬総額}} \times 100$$

$$\text{障害費用率} = \frac{(\text{実質的な支出} - \text{国庫} \cdot \text{公経済負担}) \text{のうち障害給付に相当する額}}{\text{標準報酬総額}} \times 100$$

$$\text{遺族費用率} = \frac{(\text{実質的な支出} - \text{国庫} \cdot \text{公経済負担}) \text{のうち遺族給付に相当する額}}{\text{標準報酬総額}} \times 100$$

（注：拠出金は、老齢給付・障害給付・遺族給付のいずれにも含まれない）

年金制度の成熟の度合を示す指標である年金扶養比率を見る際に、遺族年金や障害年金を受給している人数が含まれていないことから、年金扶養比率を補完する指標として新たに考案された指標である。

なお、総合費用率と年金種別費用率には、以下のような関係がある。

$$\text{総合費用率} = \text{老齢費用率} + \text{障害費用率} + \text{遺族費用率} + \text{その他（拠出金）の費用率}$$

### 年金総額

ある時点においてとらえた受給権者又は受給者（受給権者のうち、全額支給停止されていない者）について、その時点で裁定済の受給権ベースの年金額（年額）を総和



したものである。したがって、受給者の年金総額には一部支給停止されている金額も含んで表章している。受給権者の年金総額と受給者の年金総額との差は全額停止された年金額の総和である。

なお、これは、受給者に実際に支給される年金の給付に要する費用を財政収支の支出項目として捉えた給付費とは別の概念であり、その差は、上で述べた一部支給停止額や各年度内での新規裁定や失権といった支給状況の違いにより発生する。

### 年金扶養比率

被保険者数と老齢・退年相当の受給権者数の比率である。1人の老齢・退年相当の受給権者を、何人の被保険者で支えているかを表す指標である。

$$\text{年金扶養比率} = \frac{\text{年度末被保険者（組合員・加入者）数}}{\text{年度末老齢・退職年金受給権者数（老齢・退年相当）}}$$

〔保険に係る年金扶養比率 参照〕

### 年金保険者拠出金

「国共済組合連合会等拠出金収入，年金保険者拠出金」の項を参照。

### 平均年金月額

年金総額を受給権者数（または受給者数）で除することにより平均年金額を求め、これを12で除した金額をいう。（厚生年金においては、基金代行分が含まれている。）

ここで、各制度における年金総額は、当該制度から給付される旧法及び新法・特別支給の定額部分（1階部分）を含んでいるが、国民年金（基礎年金勘定）から給付される基礎年金分は含んでいない。そこで、1階部分を含めた年金の水準をみるため、「年金総額」に「当該受給権者（受給者）のうち基礎年金対象者に係る基礎年金の年金総額（推計値）<sup>注</sup>」を加えた額を分子として用いた「基礎年金を含む平均年金月額」を算出している。

注 基礎年金の年金総額（推計値）は、当該制度の加入期間に限定した分ではなく、全期間に係る基礎年金額全体を計上している。

### 報酬、賞与、総報酬

#### 報酬・賞与

被用者年金制度で、保険料や給付算定の基礎となるもの。

「報酬」は、賃金、給料、俸給、手当等、被保険者が労働の対償として受け取るものすべてを含むが、そのうち臨時に受け取るもの及び3月を超える期間ごとに受け取る「賞与」は含まれない。なお、地共済では、報酬の代わりに給料が使われている。これは各地方公共団体等が定めた給料表によるものであり、報酬には含まれ

る各種の手当では含まれていない(このため、給料にかかる保険料率や平均給与月額算定における給料に一定割合(1.25)を乗じて調整している。\*参照)。私学共済では給与と称しているが、報酬と同じ概念である。

「賞与」は、被保険者が労働の対償として受けるすべてのもののうち3月を超える期間ごとに受け取るものを言う。

公的年金制度では、平成14年度までは、標準報酬月額ベースだったが、平成15年度からは賞与も含めた総報酬ベースとなっている。

#### 公的年金制度での報酬等

厚生年金	国共済	地共済	私学共済
報酬	報酬	給料 *	給与
賞与	期末手当等	期末手当等	賞与

#### 標準報酬月額・標準賞与額

標準報酬月額は、被保険者の報酬月額をいくつかの階級に当てはめたものであり、現在、第1級(9.8万円)～第30級(62万円)の30区分である。また、標準賞与額は、賞与の千円未満の端数を切り捨て、150万円が上限である。保険料は、これらの額に保険料率を乗じて徴収される。

標準報酬月額と標準賞与額を合わせたものが標準報酬(総報酬)。年度間累計値や、それを12で割ったもの(総報酬ベース・月額)が使われる。

年金額の算定では、全被保険者期間の標準報酬月額と標準賞与額に賃金スライドや物価スライドを含めた再評価が考慮された、「平均標準報酬月額」が用いられる。なお、平成14年度までの期間については「平均標準報酬月額」が用いられ、年金額はその前後の期間で別々に計算され、合算される。また、平成15年度から総報酬制になったが、本報告では、過去からの推移をみるため、標準報酬月額ベース(< >書き)と総報酬ベースの両方を合わせて表示している

\* 地共済では、報酬の代わりに手当を含まない給料を使用しているが、給付ではその元となる平均給料月額として給料の1.25倍に賞与を加えスライド等の再評価を加えたものを使用し、保険料率は手当を含んでいない分高く設定されている。なお、この1.25という数値は、諸手当の割合を考慮して、地共済法施行令(第23条第1項)及び同施行規則(第2条の3)で定められている。

また、他制度と比較するため、地共済の数値については、給料×1.25を標準報酬月額とし、保険料率は給料に係る料率を1.25分の1に換算して使用している。

#### 包括信託

財産(金銭、有価証券、金銭債権、動産、土地及びその定着物、地上権・土地の貸借権)について、種類を異にする2以上の財産を1の信託行為により引き受ける信託。(例えば、金銭と有価証券を同時に信託するといった場合。)

### 保険に係る年金扶養比率

年金扶養比率を「支出額から追加費用を控除した額の支出額に対する割合」で除した換算値である。ここで、支出額とは

支出額 = 給付費 + 基礎年金拠出金 - 基礎年金交付金  
のことである。

$$\text{保険に係る年金扶養比率} = \frac{\text{年金扶養比率}}{\left( \frac{\text{支出額} - \text{追加費用}}{\text{支出額}} \right)}$$

国共済、地共済においては、制度発足前の恩給公務員期間等を引き継いだことにより、制度発足当初から年金受給者が多く発生する仕組みとなっている。そのため、年金扶養比率が低くなる。この影響を除いて保険制度としての年金扶養比率をみるため、恩給公務員期間等に係る給付費用である「追加費用」を用いて換算したものである。

#### 【参考】

##### 国共済の年金扶養比率

区分	1995	1996	1997	1998	1999	2000	2001	2002	2003	2004	2005
年金扶養比率	1.99	1.97	1.95	1.92	1.91	1.89	1.85	1.81	1.76	1.73	1.71
保険に係る年金扶養比率	3.15	3.01	2.99	2.94	2.83	2.73	2.61	2.53	2.43	2.32	2.26

##### 地共済の年金扶養比率

区分	1995	1996	1997	1998	1999	2000	2001	2002	2003	2004	2005
年金扶養比率	2.64	2.59	2.52	2.45	2.40	2.32	2.24	2.16	2.09	2.00	1.95
保険に係る年金扶養比率	4.30	4.23	4.06	3.81	3.61	3.41	3.23	3.06	2.86	2.67	2.55

出所 社会保障審議会年金数理部会「財政状況 - 国家公務員共済組合 - 」、「財政状況 - 地方公務員共済組合 - 」各年度

### 保険料水準固定方式

保険料（率）の引上げ過程及び最終保険料率をあらかじめ決めてしまい、それによる収入の範囲内で財政の均衡が図られるよう給付を調整することにより財政計画を立てること。厚生年金、国民年金について平成16年改正で、給付水準を調整するマクロ経済スライドとともに導入された。なお、厚生年金、国民年金について平成16年の制度改正までは、給付が先に決まり、財政の均衡を保つよう必要な保険料率が後から定まる方式がとられていた。

### マクロ経済スライド

社会全体の年金制度を支える力の変化と平均余命の延びに伴う給付費の増加というマクロでみた負担能力と給付の規模の変動に応じて給付水準を調整するという考え方。公的年金の年金額は、被用者年金制度全体の手取り賃金の伸びや物価の変動を考慮して改定が行われるが、その改定の一部を、スライド調整率(注)を基として調整するも

の。マクロ経済スライドによる給付水準の調整は、財政の均衡が図られるまでの一定期間（以後、調整期間という。）年金の改定率を抑制することにより行われる。共済年金も厚生年金と同じ期間同じ調整が行われる。

注 スライド調整率は、「公的年金の被保険者数の減少率の実績（3年平均）」と「平均余命の延びを勘案して設定した一定率（0.3%）」との合計で設定される。

なお、マクロ経済スライドによる給付水準調整は、このスライド調整率を指標として行われるが、

- ・賃金水準や物価水準が低下した場合には、給付水準調整を行わないこと
- ・賃金水準や物価水準が上昇した場合でも、機械的にスライド調整率を適用すると年金の改定率がマイナスとなる場合は、年金の名目額を引き下げることとはしないこととされている。

みなし基礎年金給付費〔＝基礎年金相当給付費〕

「基礎年金相当給付費」の項を参照。

#### 免除保険料

厚生年金基金ごとに定められている「免除保険料率」に相当する額のことである。厚生年金基金は厚生年金の給付の一部を国に代わって支給（代行給付）することから、厚生年金基金の加入員の厚生年金の保険料は、代行給付を賄うために必要な保険料率を基に決定される「免除保険料率」を控除した保険料率で計算するものとされている。なお、国民年金の保険料の免除とは異なる。

〔「代行部分」、「政府負担金」の項を参照。〕

注 免除保険料率は2.4%～5.0%の範囲で厚生労働大臣が厚生年金基金ごとに決定。

#### 有価証券信託

信託の引受に際し、有価証券を信託財産として受け入れる信託。

#### 有限均衡方式

年金の財政が一定期間で均衡するように、保険料（率）や給付水準等を決めて財政計画を策定する方法。平成16年の制度改正で導入された。なお、平成16年の制度改正までは、将来にわたるすべての期間で収支の均衡が図られるように財政計画を策定する方法（永久均衡方式）がとられていた。

#### 老齢・退年相当と通老・通退相当

老齢・退年相当とは、当該制度の被保険者期間が老齢基礎年金の資格期間を満たしている（経過措置（現在は20年以上）及び中高齢の特例措置（15年以上）も含む）新法の老齢厚生年金及び退職共済年金、並びに旧法の老齢年金及び退職年金のことを

いう。これらの年金の受給権者のことを指す場合もある。

通老・通退相当とは、当該制度の被保険者期間が老齢・退年相当に満たない新法の老齢厚生年金及び退職共済年金、並びに旧法の通算老齢年金及び通算退職年金のことをいう。これらの年金の受給権者のことを指す場合もある。

図1 被用者年金の給付構造（老齢・退職年金の場合）

1 新法年金

・原則、昭和61年4月1日時点で60歳未満の者（大正15年4月2日以降生まれ）の老齢・退職年金

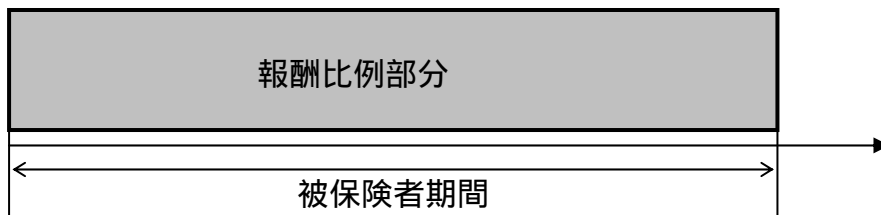
(1) 65歳未満の者 特別支給の老齢厚生年金・退職共済年金

被用者年金の額（網掛け部分）



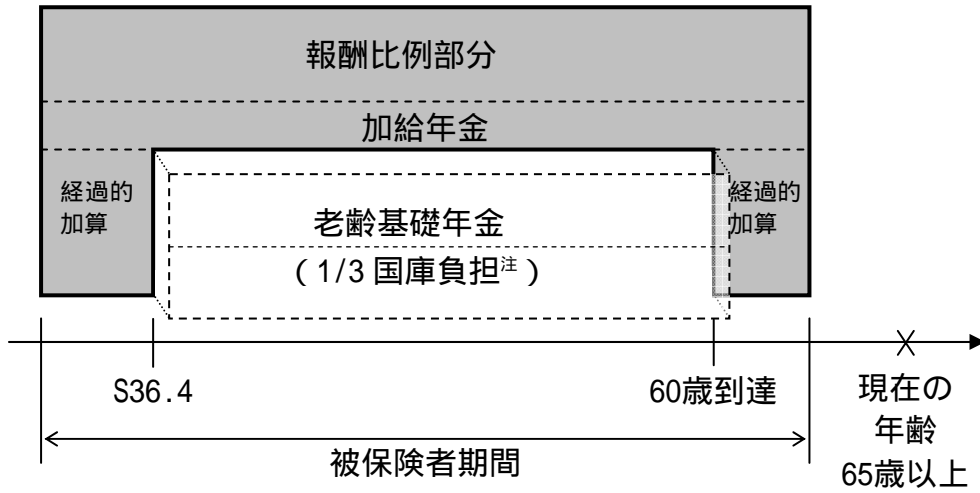
平成13年度末時点（厚生年金の女性は18年度末時点）で60歳の者から、定額部分・加給年金の支給開始年齢が生年月日に応じて引き上げられており、定額部分の支給開始年齢に到達するまでの間、定額部分・加給年金は支給されない。

被用者年金の額（網掛け部分）



(2) 65歳以上の者 老齢厚生年金・退職共済年金と老齢基礎年金

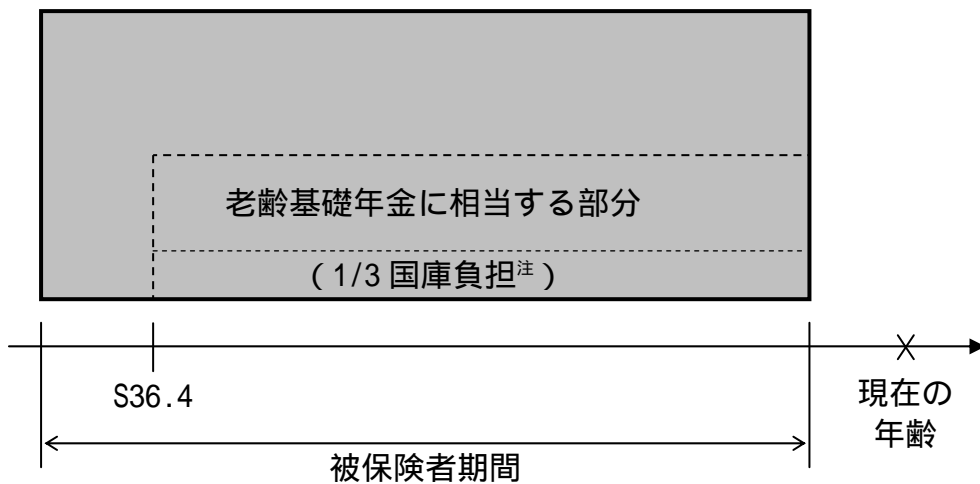
被用者年金の額（網掛け部分）



注 平成21年度までに1/2へ引き上げられることとされている。

2 旧法年金（旧厚生年金の老齢年金、旧共済年金の退職年金）

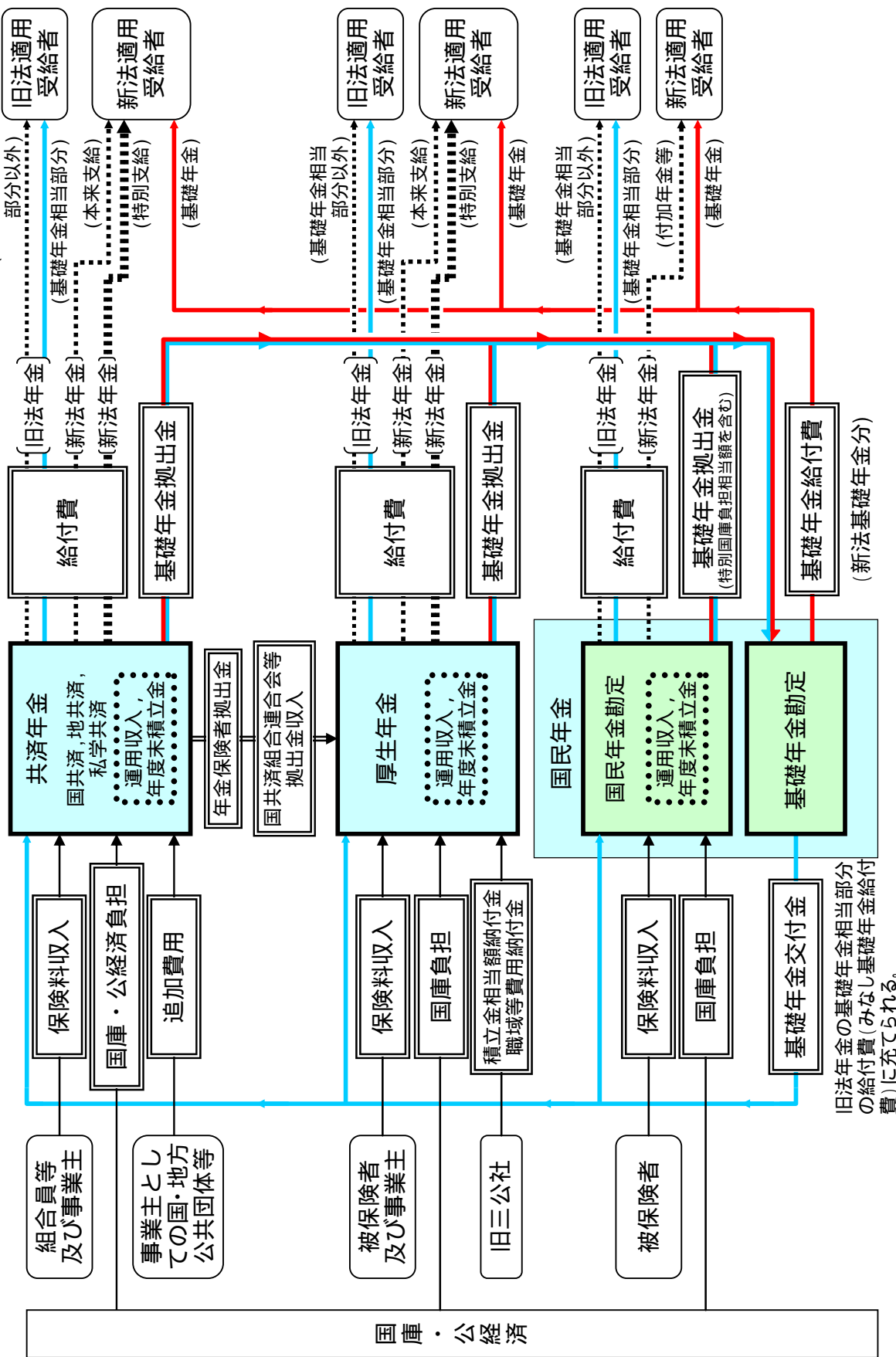
被用者年金の額（網掛け部分）



注 平成21年度までに1/2へ引き上げられることとされている。

〔 「給付費」の項を参照。〕

図2 公的年金制度の財政収支（概念図）

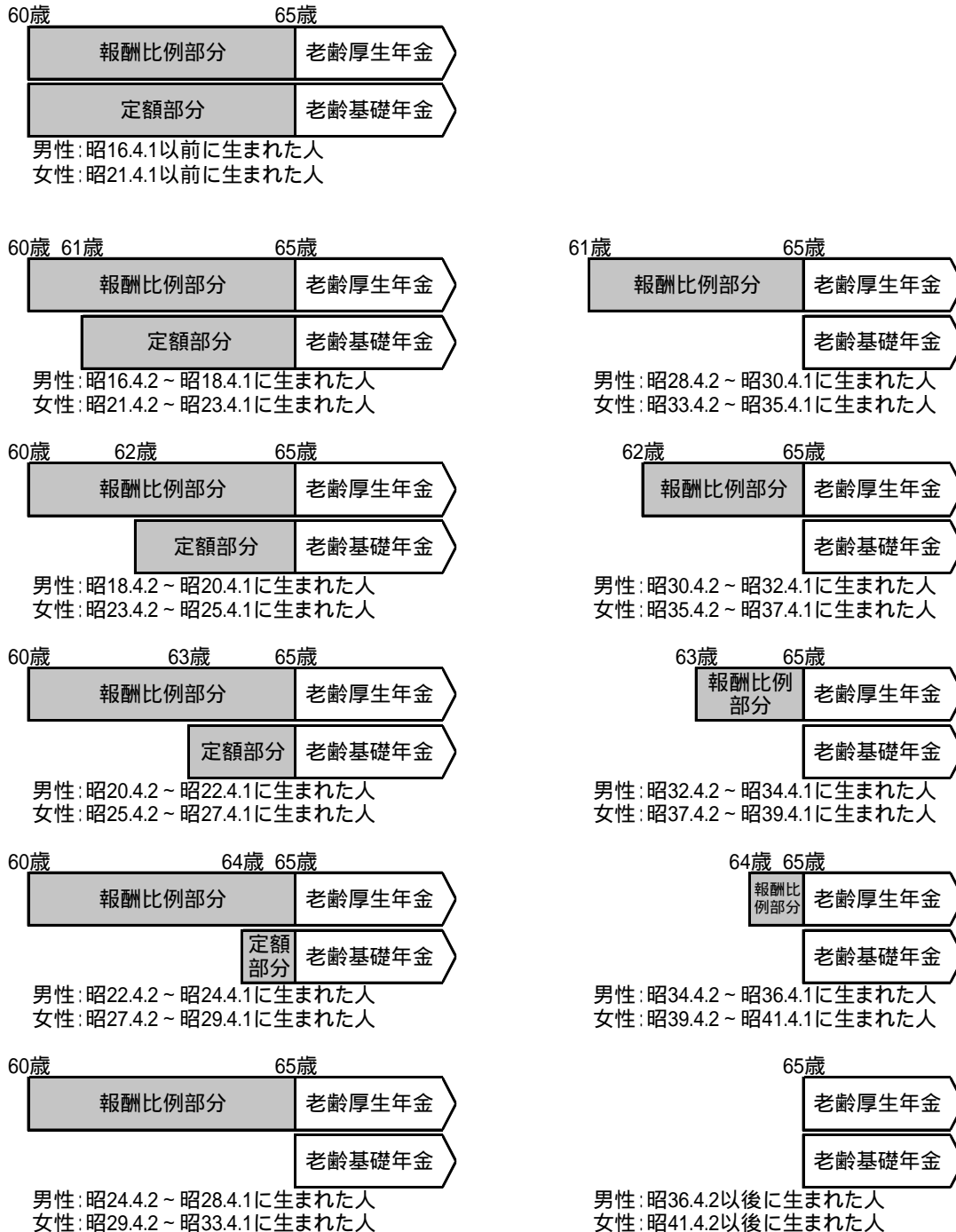


〔「基礎年金拠出金」、「基礎年金交付金」の項を参照。〕



図3 特別支給の老齢厚生年金の支給開始年齢

〔網掛け部分 特別支給の老齢厚生年金〕



注1 特別支給の老齢厚生年金の定額部分には加給年金も含まれる。

注2 退職共済年金の場合、支給開始年齢は男女同じで、女性も上の男性の生年月日区分に応じた支給開始年齢となる。

○定額部分の支給開始年齢の引上げ

定額部分の 支給開始年齢	厚生年金(男性)、 共済年金(男性、女性)	厚生年金(女性)
61歳	平成13年度	平成18年度
62歳	平成16年度	平成21年度
63歳	平成19年度	平成24年度
64歳	平成22年度	平成27年度
65歳	平成25年度	平成30年度

○報酬比例部分の支給開始年齢の引上げ

報酬比例部分の 支給開始年齢	厚生年金(男性)、 共済年金(男性、女性)	厚生年金(女性)
61歳	平成25年度	平成30年度
62歳	平成28年度	平成33年度
63歳	平成31年度	平成36年度
64歳	平成34年度	平成39年度
65歳	平成37年度	平成42年度

注 各支給開始年齢に引き上げられる年度である。

{ 「特別支給の老齢・退職年金」の項を参照。}

補足

国庫が負担する費用一覧（国民年金及び厚生年金の場合）

1 いわゆる3分の1国庫負担が対象とする費用

基礎年金の給付に要する費用<sup>1、2</sup>のうち、被用者年金制度が負担する部分以外の分の1/3

<sup>3</sup> [国民年金法（以下特に断りがない限り国民年金法を指す）第85条第1項第1号]

基礎年金の給付に要する費用<sup>1、2</sup>のうち、被用者年金制度が負担する部分（国民年金への基礎年金拠出金として負担）の1/3<sup>3</sup> [厚生年金保険法第80条第1号，第94条の2第1項]

1 基礎年金の給付に要する費用とみなされる給付費（基礎年金相当給付費）を含む。

- ・旧法国民年金の給付費のうち基礎年金に相当するものとみなされるもの（昭60附則第35条第4項）
- ・旧法厚生年金による給付費のうち基礎年金に相当するものとみなされるもの（昭60附則第35条第3項）

2 ただし、次の2で を付した費用の額は、別途国庫負担の対象となることからここからは除かれる。[第85条第1項第1号、昭60附則第34条第2項]

3 平成16年年金制度改正により、平成21年度までに基礎年金への国庫負担割合が3分の1から2分の1に上げられることとされている。

2 3分の1国庫負担以外の国庫負担が対象とする費用

（基礎年金関連）

保険料全額免除期間に係る老齢基礎年金の給付費の全額 [第85条第1項第2号]

保険料半額免除期間に係る老齢基礎年金の給付費の1/4 [第85条第1項第2号]（平成14年4月1日より）

20歳前障害に係る障害基礎年金の給付費の40/100 [第85条第1項第3号]

旧障害福祉年金が裁定替えされた障害基礎年金及び旧母子福祉年金等が裁定替えされた遺族基礎年金の給付費の政令で定める割合（40/100）[昭60附則第34条第1項第2号]

老齢基礎年金の給付費のうち、老齢福祉年金相当額の下支えに要する部分の全額 [昭60附則第34条第1項第3号]

（新法国民年金）

付加年金等の給付費の1/4 [昭60附則第34条第1項第1号]

(旧法国民年金)

旧国民年金の給付費で免除期間に係る部分の全額 [ 昭 60 附則第 34 条第 1 項第 4 号 ]

老齢福祉年金相当額の下支えに要する部分の全額 [ 昭 60 附則第 34 条第 1 項第 5 号 ]

嵩上げ加算分の 1/4 相当分 [ 昭 60 附則第 34 条第 1 項第 5 号 ]

5 年年金の給付費の 1/8 [ 昭 60 附則第 34 条第 1 項第 7 号 ]

昭 48 附則第 12 条第 2 項で計算される老齢年金、10 年年金に係る通算老齢年金の差額分の 1/4 [ 昭 60 附則第 34 条第 1 項第 8 号 ]

付加保険料納付済期間に係る老齢年金及び通算老齢年金の給付費の 1/4 [ 昭 60 附則第 34 条第 1 項第 6 号 ]

老齢福祉年金の給付費の全額 [ 昭 60 附則第 34 条第 1 項第 9 号 ]

(旧法厚生年金)

昭和 36 年 4 月 1 日以前の期間に係る給付費のうち 20/100 ( 第 3 種被保険者期間については 25/100 ) [ 昭 60 附則第 79 条第 1 号 ]

( 注 ) 国共済・地共済は 15.85%、私学共済・旧農林年金は 19.82%

旧厚生年金保険の老齢年金の給付費のうち、旧国民年金の老齢年金の嵩上げに相当する部分の 1/4 [ 昭 60 附則第 79 条第 2 号 ]