

7月から12月までの退院患者に係る調査について (7～8月分中間報告)

1. 調査の目的

- DPC導入の影響評価を行うために、診断群分類の妥当性の検証及び診療内容の変化等を評価するための基礎資料を収集することを目的とする。

2. 調査方法

(1) 調査方法

- 平成18年7月から12月までの退院患者について、「診療録情報(診療録に基づく情報)」及び「レセプト情報(診療報酬明細書に基づく情報)」等を収集する。

(2) 調査対象

- 平成15年度DPC対象病院 82病院
- 平成16年度DPC対象病院 62病院
- 平成18年度DPC対象病院 216病院
- 平成18年度DPC準備病院 371病院
- 平成19年度DPC準備病院 698病院

(3) 調査票(別紙1)

3. 調査の実施状況

平成19年6月26日

調査説明会開催(平成19年度から新規準備病院のみを対象)

平成19年7月～

調査対象病院における調査開始

平成19年8月～

エラーチェック、データ集計等

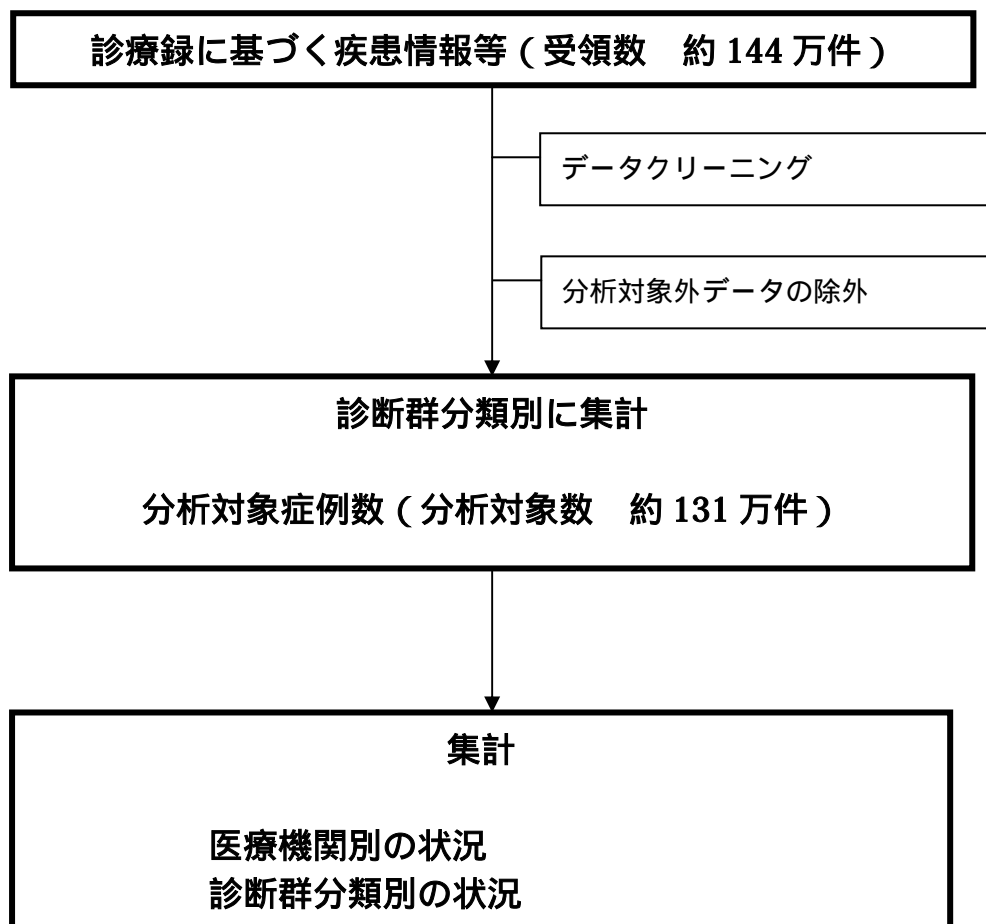
4. 調査結果

次ページ以降

集計結果について

データ処理フロー（平成 19 年度調査）	P3
分析対象データについて （結果表等） 分析対象外としたデータの状況	P4
病院別の状況について （結果表等） 各病院の在院日数の状況 在院日数の平均の差の理由の検討方法について 各病院の在院日数の状況 入院経路等の状況 退院先の状況 退院時転帰の状況 手術、化学療法、放射線療法治療、救急車搬送を受けた患者割合 再入院の状況	P18
各病院類型での患者構成等の違いについて	P88
診断群分類別の状況について （結果表等） 診断群分類別在院日数の状況	P113
在院日数の平均の差の理由の検討について	P161
（参考）平成 19 年度調査における様式 1	P184

データ処理フロー（平成 19 年度調査 7～8 月 2 ヶ月分）



分析対象データについて

1. 平成19年調査に係る分析対象データの状況

これまでに厚生労働省が受領したデータのうち、7月から8月の退院患者に係るもの。

本集計において分析対象外としたのは、以下のようなデータでありその状況は次ページのとおり。

- ・ 診療録情報の重複提出
- ・ 在院日数1日以下
- ・ 外泊 \geq 在院日数
- ・ 年齢0歳未満120歳超
- ・ 入退院年月日生年月日の誤り
- ・ 一般病棟以外の病棟との移動あり
(DPC対象病棟となる入院料を算定していないもの)
- ・ 24時間以内の死亡
- ・ 移植手術あり
- ・ 自費のみ
- ・ DPC該当せず
- ・ 4月1日以前入院、7月から8月退院以外のもの
- ・ 治験の実施
- ・ 生後7日以内の死亡
- ・ 厚生労働大臣が定めるもの(平成18年診療報酬改定により保険適用となった手術等を受けた患者等)

分析対象外としたデータの状況

施設名	受付データ1	精神病棟のみ入院	一般病棟に入院があったデータ	分析対象外とした理由																	分析対象数	分析対象当率2
				診療録情報重複提出	在院日数1日以下	外泊>=在院日数	年齢0歳未満12歳超	入退院生年月日不明	一般病棟以外への移動	24時間以内の死亡	移植手術あり	自費のみ	DPC該当せず	4月以前入院7-8月退院以外	治療実施	生後7日以内に死亡	厚生労働省定めるもの					
札幌医科大学附属病院	2280	47	2192	0	73	0	0	0	90	33	4	36	28	24	0	0	12	2077	94.8%			
北海道大学病院	2335	36	2246	0	13	0	0	0	89	2	13	36	17	36	25	0	34	2146	95.5%			
旭川医科大学病院	1717	22	1695	0	12	0	0	0	24	1	1	0	4	15	5	0	16	1644	97.0%			
弘前大学医学部附属病院	1521	25	1488	0	23	0	0	0	35	2	2	6	0	12	0	0	23	1425	95.8%			
若手医科大学附属病院	2500	71	2429	0	26	0	0	0	91	9	5	0	1	45	1	2	35	2308	95.0%			
東北大学病院	3025	30	2856	0	75	0	0	0	182	4	0	113	58	59	41	0	24	2697	94.4%			
秋田大学医学部附属病院	1490	50	1434	0	6	0	0	0	58	2	9	4	1	18	2	0	22	1376	96.0%			
山形大学医学部附属病院	1444	29	1401	0	18	0	0	0	45	1	2	15	2	23	2	0	11	1348	96.2%			
福島県立医科大学附属病院	1987	38	1903	0	19	0	0	0	90	5	3	35	27	22	3	0	34	1796	94.4%			
茨城大学附属病院	2011	35	1975	0	11	0	0	0	39	4	8	2	1	26	1	0	13	1913	96.9%			
自治医科大学附属病院	3851	29	3810	0	37	0	0	0	54	14	0	0	0	27	12	1	34	3687	96.8%			
徳島大学病院	3795	24	3668	0	21	0	0	0	130	14	1	48	54	35	1	2	6	3591	97.9%			
群馬大学医学部附属病院	2045	21	1922	0	20	0	0	0	124	6	3	25	19	8	11	0	9	1869	97.2%			
埼玉医科大学病院	2343	39	2286	0	10	0	0	0	57	4	0	14	0	25	9	0	10	2240	98.0%			
防衛医科大学校病院	2033	25	1906	0	28	0	0	0	131	5	2	96	19	21	0	0	20	1842	96.6%			
千葉大学医学部附属病院	2400	24	2329	0	33	0	0	0	71	3	7	43	1	27	12	0	26	2237	96.0%			
東京慈恵会医科大学附属病院	3723	33	3545	0	61	0	0	0	179	1	0	75	82	31	16	1	45	3397	95.8%			
東京医科大学病院	3236	0	3235	0	19	0	0	0	1	6	1	0	0	3	23	2	0	16	3168	97.9%		
東京女子医科大学病院	3893	45	3819	0	25	0	0	0	78	7	29	31	0	25	6	1	65	3672	96.2%			
慶應義塾大学病院	3831	66	3697	0	27	0	0	0	145	2	15	18	0	33	27	0	58	3533	95.6%			
日本医科大学付属病院	2941	62	2763	0	90	0	0	0	183	33	1	73	34	43	4	0	25	2629	95.2%			
順天堂大学医学部附属順天堂医院	3828	43	3727	0	65	0	0	0	102	4	4	15	23	34	3	0	32	3584	96.2%			
昭和大学病院	2427	0	2416	0	51	0	0	0	11	34	3	1	0	37	2	2	28	2291	94.8%			
東邦大学医療センター大森病院	2807	19	2775	0	43	0	0	0	36	13	7	1	0	30	6	0	21	2664	96.0%			
日本大学医学部附属板橋病院	2877	32	2778	0	100	0	0	0	103	58	1	38	16	32	11	0	7	2649	95.4%			
帝京大学医学部附属病院	2649	16	2548	0	57	0	0	0	104	5	3	46	32	56	0	0	11	2433	95.5%			
杏林大学医学部付属病院	3264	51	3178	0	71	0	0	0	90	44	3	32	0	29	5	2	23	3040	95.7%			
国立がんセンター中央病院	2208	0	2203	0	3	0	0	0	5	2	8	5	0	12	83	0	55	2043	92.7%			
東京医科歯科大学医学部附属病院	2712	30	2652	0	52	0	0	0	63	8	3	30	0	29	16	0	21	2541	95.8%			
東京大学医学部附属病院	4325	85	4026	0	111	0	0	0	303	6	7	205	81	30	29	1	29	3881	96.4%			
横浜国立大学附属病院	2066	78	1906	1	132	0	0	0	177	0	0	38	54	14	98	1	25	1717	90.1%			
北里大学病院	3612	0	3420	0	66	0	0	0	192	12	4	131	0	26	3	1	24	3322	97.1%			
東海大学医学部付属病院	3419	0	3415	0	35	0	0	0	4	20	6	4	2	30	1	2	22	3312	97.0%			
聖マリアンナ医科大学病院	3475	79	3379	0	68	0	0	0	103	5	3	0	8	32	0	0	8	3280	97.1%			
新潟大学医学部総合病院	1957	49	1889	0	52	0	0	0	72	4	9	13	6	47	2	2	40	1745	92.4%			
岡山大学附属病院	1397	54	1343	0	13	0	0	0	57	0	1	0	0	25	1	0	25	1283	95.5%			
金沢医科大学病院	1903	26	1874	0	23	0	0	0	74	3	2	1	0	53	1	0	19	1747	93.2%			
金沢大学医学部附属病院	2051	29	1993	0	13	0	0	0	68	2	4	21	15	32	10	0	20	1903	95.5%			
福井大学医学部附属病院	1504	24	1461	0	8	0	0	0	47	4	0	11	1	22	1	1	4	1419	97.1%			
山梨大学医学部附属病院	1659	31	1569	0	8	0	0	0	90	1	0	51	30	22	6	0	17	1523	97.1%			
信州大学医学部附属病院	2045	47	1977	0	54	0	0	0	71	28	6	16	0	23	3	1	9	1884	95.3%			
岐阜大学医学部附属病院	1974	24	1930	0	86	0	0	0	45	5	6	19	0	12	7	0	27	1797	93.1%			
浜松医科大学医学部附属病院	1528	17	1507	0	16	0	0	0	22	2	4	0	0	20	0	0	10	1462	97.0%			
名古屋市立大学病院	2131	26	2082	0	49	0	0	0	50	2	1	21	0	23	1	1	39	1970	94.6%			
福岡保健衛生大学病院	3815	86	3639	0	44	0	0	0	182	22	2	78	36	60	7	1	17	3500	96.2%			
愛知医科大学病院	2697	22	2612	0	53	0	0	0	92	5	1	40	20	41	4	0	12	2498	95.6%			
名古屋大学医学部附属病院	2985	42	2929	0	52	0	0	0	58	1	5	5	4	45	54	0	28	2770	94.6%			
三重大学医学部附属病院	1804	16	1774	0	16	0	0	0	31	9	1	8	4	32	1	0	23	1704	96.1%			
滋賀医科大学医学部附属病院	1784	63	1719	0	80	0	0	0	72	3	0	1	0	27	0	0	14	1595	92.8%			
京都府立医科大学附属病院	1992	29	1949	0	22	0	0	0	44	4	6	7	7	39	0	2	49	1829	93.8%			
京都大学医学部附属病院	2826	56	2718	0	16	0	0	0	112	2	17	48	17	48	5	0	33	2606	95.9%			
大阪医科大学附属病院	2535	47	2416	0	39	0	0	0	124	1	0	39	45	21	31	2	24	2313	95.7%			
大阪市立大学医学部附属病院	2369	35	2306	0	19	0	0	0	64	9	10	23	6	16	8	0	31	2219	96.2%			
関西医科大学附属病院	2625	0	2518	0	42	0	0	0	107	15	4	26	2	13	1	0	35	2415	95.9%			
近畿大学医学部附属病院	3479	0	3385	0	42	0	0	0	94	25	5	71	29	14	62	1	25	3254	96.1%			
国立循環器病センター	1712	0	1711	0	19	0	0	0	1	1	0	0	1	15	5	0	34	1639	95.8%			
大阪大学医学部附属病院	2837	33	2801	0	18	0	0	0	38	8	12	3	1	50	1	2	42	2685	95.9%			
兵庫医科大学病院	3026	27	2952	0	34	0	0	0	76	26	9	52	3	35	14	0	22	2842	96.3%			
神戸大学医学部附属病院	2421	34	2312	0	24	0	0	0	109	7	10	43	5	26	5	0	32	2217	95.9%			
奈良県立医科大学附属病院	2175	66	2027	0	36	0	0	0	154	7	10	84	46	42	2	0	19	1911	94.3%			
和歌山県立医科大学附属病院	2390	14	2332	0	18	0	0	0	63	6	1	45	2	24	3	3	64	2217	95.1%			
鳥取大学医学部附属病院	1937	20	1888	0	32	0	0	0	53	7	1	26	0	22	3	0	11	1817	96.2%			
鳥取県立大学附属病院	1478	29	1417	0	9	0	0	0	62	4	2	24	4	19	7	0	7	1373	96.9%			
山崎医科大学附属病院	2449	15	2370	0	32	0	0	0	115	4	0	45	1	28	3	0	13	2276	96.0%			
岡山大学病院	2580	53	2418	0	32	0	0	0	165	1	8	76	22	20	21	1	81	2253	93.2%			
広島大学病院	2400	46	2282	0	39	0	0	0	126	17	1	50	28	19	4	0	53	2157	94.5%			
山口大学医学部附属病院	2056	33	1956	0	41	0	0	0	102	3	8	71	4	22	0	0	38	1856	94.9%			
徳島大学病院	1750	21	1708	0	66	0	0	0	46	1	0	12	1	31	2	1	18	1590	93.1%			
香川大学医学部附属病院	1516	11	1498	0	12	0	0	0	19	5	3	6	3	20	10	0	14	1436	95.9%			
愛媛大学医学部附属病院	1502	12	1429	0	41	0	0	0	77	2	4	32	26	25	4	0	15	1344	94.1%			
高知大学医学部附属病院	1444	19	1423	0	5	0	0	0	21	1	1	0	0	15	1	1	8	1392	97.8%			
福岡大学病院	2539	38	2454	0	25	0	0	0	88	15	2	35	4	29	8	1	19	2383	97.1%			
久留米大学病院	2778	36	2705	0	32	0	0	0	79	13	6	18	0	41	6	0	23	2605	96.3%			
産業医科大学病院	1895	50	1756	0	14	0	0	0	143	3	2	5	2	4	83	0	6	1724	98.2%			
九州大学病院	3346	38	3264	0	30	0	0	0	84	6	20	37	0	36	34	0	71	3091	94.7%			
佐賀大学医学部附属病院	1508	16	1490	0	7	0	0	0	23	3	1	1	0	24	1	0	26	1429	95.9%			
長崎大学医学部・歯学部附属病院	2139	38	2042	0	23	0	0	0	100	3	7	97	9	36	11	0	18	1912	93.6%			
熊本大学医学部附属病院	2249	31	2212	0	18	0	0	0	40	2	4	7	0	23	12	0	12	2148	97.1%			
大分大学医学部附属病院	1694	16	1634	0	23	0	0	0	60	2	0	33	11	17	4	0	29	1563	95.7%			
宮崎大学医学部附属病院	1461	21	1416	0	4	0	0	0	47	2	0	12	18	27	0	0	10	1369	96.7%			
鹿児島大学病院	1480	29	1428	0	9	0	0	0	55	0	1	14	8	21	3	0	17	1380	96.6%			
琉球大学医学部附属病院																						

分析対象外としたデータの状況

施設名	受付データ1	精神病棟のみ入院	一般病棟に入院があったデータ	分析対象外とした理由																
				診療録情報重複提出	在院日数1日以下	外泊=在院日数	年齢0歳未満120歳超	入退院生年月日の誤り	一般病棟以外の病棟との移動	24時間以内の死亡	移植手術あり	自費のみ	DPC該当せず	4月以前入院7-8月退院以外	治療実施	生後7日以内死亡	厚生労働省定めるもの	分析対象数	分析対象当率2	
社会保険中京病院	2549	0	2453	0	25	0	0	0	96	3	2	89	0	7	0	0	32	2389	97.4%	
医療法人社団 洛和会 洛和会音羽病院	1461	0	1339	0	42	0	0	0	219	3	0	37	29	74	1	0	8	1163	86.9%	
医療法人権会東住吉森本病院	1006	0	986	0	25	0	0	0	20	7	0	18	0	1	0	0	7	952	96.6%	
医療法人看護会井上病院	313	0	307	0	3	0	0	0	6	0	0	0	0	5	0	0	0	299	97.4%	
松下記念病院	1227	0	1164	0	30	0	0	0	63	3	0	28	41	14	4	0	1	1123	96.5%	
健康保険組合連合会大阪中央病院	1005	0	993	0	104	0	0	0	12	0	0	11	0	1	0	0	7	884	89.0%	
医療法人若弘会若草第一病院	695	0	674	0	11	0	0	0	21	2	0	17	7	2	0	0	2	651	96.6%	
聖ヶ丘厚生会病院	1171	0	1104	0	5	0	0	0	144	3	0	37	27	28	0	0	2	1006	91.1%	
独立行政法人国立病院機構大阪南医療センター	1701	0	1563	0	28	0	0	0	140	6	1	24	72	8	35	0	12	1501	96.0%	
医療法人伯耆会赤穂中央病院	669	0	596	0	85	0	0	0	187	0	0	17	48	21	0	0	1	392	65.8%	
独立行政法人国立病院機構神戸医療センター	822	0	790	0	11	0	0	0	53	1	0	24	23	4	1	0	7	748	94.7%	
独立行政法人国立病院機構南和歌山医療センター	875	0	849	0	82	0	0	0	49	6	0	20	0	12	0	0	1	735	86.6%	
財団法人療養会岡山旭東病院	530	0	508	0	50	0	0	0	35	1	0	21	0	0	0	0	0	445	87.8%	
財団法人倉敷中央病院	5076	0	5031	0	27	0	0	0	45	10	6	37	0	24	13	0	26	4929	98.0%	
独立行政法人国立病院機構岡山医療センター	2449	0	2333	0	50	0	0	0	116	6	7	57	88	6	1	0	33	2217	95.0%	
マツダ株式会社 マツダ病院	696	0	686	0	31	0	0	0	10	1	0	2	19	1	0	0	1	635	92.8%	
綜合病院社会保険徳山中央病院	1721	0	1721	0	24	0	0	0	7	3	0	0	0	18	0	1	11	1661	96.5%	
健康保険専門病院	966	0	944	0	8	0	0	0	22	2	0	19	1	8	0	0	3	922	97.7%	
医療法人雪ノ聖母会 聖マリア病院	2768	16	2684	0	64	0	0	0	116	12	5	67	27	50	6	1	25	2466	91.9%	
社会保険久留米第一病院	484	0	483	0	56	0	0	0	23	0	0	1	0	1	0	0	0	404	83.6%	
飯塚病院	2628	8	2539	0	68	0	0	0	167	21	1	48	31	22	8	0	12	2354	92.7%	
独立行政法人国立病院機構九州医療センター	2571	46	2435	0	14	0	0	0	143	5	1	31	25	4	11	0	9	2389	98.1%	
佐賀社会保険病院	530	0	529	0	32	0	0	0	1	0	0	0	0	0	0	0	0	493	93.2%	
健康保険早稲倉病院	1140	0	1120	0	22	0	0	0	20	6	0	5	14	13	2	0	3	1075	96.0%	
健康保険八代総合病院	804	0	799	0	11	0	0	0	18	4	1	4	0	11	0	0	2	760	95.1%	
健康保険人吉総合病院	686	0	668	0	12	0	0	0	42	10	0	0	0	7	0	0	3	620	92.8%	
健康保険天草中央総合病院	337	0	337	0	5	0	0	0	0	1	0	0	0	3	0	0	0	329	97.6%	
特定医療法人敬愛会 中野病院	2080	0	2079	0	26	0	0	0	1	9	0	1	1	0	0	0	4	2038	98.0%	
医療法人 北農会 恵み野病院	557	0	557	0	5	0	0	0	6	3	0	0	0	4	1	0	6	533	95.7%	
埼玉社会保険病院	1497	0	1459	0	16	0	0	0	38	0	0	3	30	2	0	0	2	1442	98.8%	
JFE健康保険組合川鉄千葉病院	1217	0	1071	0	30	0	0	0	146	2	0	146	90	8	0	0	3	1046	97.7%	
千葉社会保険病院	448	0	447	0	7	0	0	0	1	1	0	1	0	4	0	0	0	436	97.5%	
福井厚生会病院	1900	0	1785	0	27	0	0	0	158	2	0	33	37	17	0	0	7	1707	95.2%	
長野県厚生農業協同組合連合会 佐久総合病院	2185	64	2107	0	35	0	0	0	128	5	2	18	1	37	0	0	48	1943	92.2%	
三島社会保険病院	474	0	474	0	7	0	0	0	6	2	0	0	0	4	0	0	0	455	96.0%	
医療法人大雄会 総合大雄会病院	961	0	946	0	46	0	0	0	41	2	0	11	0	20	0	0	0	858	90.7%	
トヨタ記念病院	1951	0	1951	0	14	0	0	0	0	3	1	0	0	12	7	0	4	1912	98.0%	
社会保険京都病院	1021	0	1021	0	9	0	0	0	0	1	0	0	0	0	5	0	3	1004	98.3%	
鳥根県立中央病院	2241	49	2048	2	14	0	0	0	202	11	0	99	71	17	0	0	10	1989	97.1%	
医療法人 大成会 福岡記念病院	624	0	607	0	29	0	0	0	29	3	0	16	0	7	0	0	1	562	92.6%	
独立行政法人国立病院機構熊本医療センター	2199	112	2085	1	36	0	0	0	156	21	9	0	0	4	3	0	2	1979	94.9%	
旭川赤十字病院	1723	26	1697	0	68	0	0	0	31	15	2	0	0	14	0	0	7	1598	94.2%	
医療法人 仁心会 脳神経外科病院	275	0	267	0	2	0	0	0	27	2	0	5	0	4	0	0	0	243	91.0%	
総合病院北見赤十字病院	1835	48	1757	0	31	0	0	0	97	3	0	18	0	16	2	1	4	1697	96.6%	
若手県立中央病院	2593	0	2476	0	55	0	0	0	127	13	0	72	65	15	0	0	8	2383	96.2%	
若手医科大学附属循環器医療センター	342	0	342	0	1	0	0	0	0	0	0	0	0	2	0	0	8	331	96.8%	
財団法人宮城厚生協会 坂総合病院	955	0	928	0	7	0	0	0	123	10	0	1	7	14	0	0	7	805	86.7%	
みやぎ県南中核病院	884	0	838	0	10	0	0	0	46	5	0	23	35	1	1	0	2	813	92.0%	
仙台市立病院	1683	9	1602	0	21	0	0	0	83	9	0	53	2	22	0	0	4	1557	97.2%	
医療法人看護会 本荘第一病院	521	0	519	0	2	0	0	0	20	0	0	0	0	4	0	0	4	493	95.0%	
公立藤田総合病院	696	0	686	0	9	0	0	0	54	2	0	3	0	2	0	0	3	628	91.5%	
財団法人筑波メディカルセンター 筑波メディカルセンター病院	1475	0	1418	0	13	0	0	0	72	0	0	32	0	14	0	0	4	1375	97.0%	
株式会社日立製作所 水戸総合病院	729	0	709	0	17	0	0	0	26	1	0	3	5	6	0	0	1	681	96.1%	
足利赤十字病院	1545	23	1474	0	57	0	0	0	76	9	0	9	0	14	0	0	4	1392	94.4%	
済生会宇都宮病院	2551	0	2335	0	34	0	0	0	237	19	0	150	84	14	0	0	9	2260	96.8%	
前橋赤十字病院	2162	0	2101	0	20	0	0	0	61	8	0	20	3	8	1	0	1	2063	98.2%	
財団法人脳血管研究所 美原記念病院	242	0	235	0	4	0	0	0	55	4	0	0	6	7	3	0	1	172	73.2%	
伊勢崎市立病院	1906	0	1889	0	25	0	0	0	17	8	0	23	1	11	3	0	5	1832	97.0%	
富岡地域医療事務組合 公立富岡総合病院	1317	0	1316	0	32	0	0	0	53	10	0	1	0	3	0	0	1	1225	93.1%	
社会福祉法人奥野財団埼玉厚生会川口総合病院	1487	0	1486	0	14	0	0	0	7	4	0	0	0	7	1	0	11	1447	97.4%	
医療法人社団愛友会 上尾中央総合病院	1728	0	1724	0	13	0	0	0	65	9	0	0	0	48	3	0	5	1627	94.4%	
特定医療法人財団 石心会 塚山病院	1196	0	1180	0	16	0	0	0	16	4	0	9	0	8	0	0	0	1154	97.8%	
医療法人 社幸会 行田総合病院	582	0	560	0	4	0	0	0	72	3	0	11	0	20	0	0	3	498	88.9%	
医療法人社団木下会 千葉西総合病院	2096	0	2056	0	385	0	0	0	40	2	0	20	0	12	0	0	7	1651	80.3%	
財団法人聖路加国際病院	2274	0	2233	0	105	0	0	0	55	7	0	0	38	13	0	0	16	2080	93.1%	
日本赤十字社医療センター	2431	0	2391	0	30	0	0	0	46	1	0	32	0	13	7	1	25	2311	96.7%	
医療法人社団明芳会 板橋中央総合病院	1624	0	1604	0	84	0	0	0	50	1	0	16	0	12	0	0	4	1480	92.3%	
財団法人 東京都医療保健協会 練馬総合病院	513	0	513	0	7	0	0	0	0	1	0	0	0	6	0	0	0	500	97.5%	
医療法人財団岩井医療財団 岩井整形外科内科病院	200	0	186	0	8	0	0	0	14	0	0	12	0	0	0	0	7	172	92.5%	
青梅市立総合病院	1788	47	1721	0	24	0	0	0	75	18	0	18	0	17	1	0	3	1666	96.8%	
武蔵野赤十字病院	2783	0	2783	0	74	0	0	0	0	44	0	0	2	7	5	0	12	2673	96.0%	
特定医療法人財団大和会 東大和病院	1236	0	1236	0	142	0	0	0	18	6	0	0	13	4	1	0	3	1055	85.4%	
医療法人 五星会 菊名記念病院	781	0	762	0	11	0	0	0	19	4	0	12	0	3	0	0	3	744	97.6%	
医療法人社団 愛心会 湘南鎌倉総合病院	2860	0	2560	0	149	0	0	0	300	8	0	165	157	17	9	0	10	2421	94.6%	
JA神奈川厚生連 相模原協同病院	1142	0	1135	0	5	0	0	0	98	5	0	2	0	10	1	0	0	1029	90.7%	
JA神奈川厚生連 伊勢原協同病院	1164	0	1112	0	15	0	0	0	98	0	0	0	49	8	0	0	6	1041	93.6%	
医療法人社団ジャパンスティルアライアンス 海老名総合病院	1763	0	1693	0	24	0	0	0	146	4	0	43	38	20	4	0	0	1575	93.0%	
特定医療法人財団 石心会 川崎幸病院	800	0	795	0	7	0	0	0	5	4	0	4	0	10	1	0	5	770	96.9%	
済生会新潟第二病院	1447	0	1442	0	26	0	0	0	35	1	0	5	0	5	0	0	2	1378	95.6%	
社会保険高岡病院	336	0	335	0	26	0	0	0	1	0	0	0	0	3	0	0	0	307	91.6%	
特別医療法人財団華仙会 東寿総合病院	923	0	896	0	4	0	0	0	92	2	0	1	1	30	0	0	3	816	91.1%	
独立行政法人国立病院機構甲府病院	493	0	363	0	7	0	0	0	134	1	0	62	124	6	0					

分析対象外としたデータの状況

施設名	受付データ1	精神病棟のみ入院	一般病棟に入院があったデータ	分析対象外とした理由																	分析対象数	分析対象当率2
				診療録情報重複提出	在院日数1日以下	外泊=在院日数	年齢0歳未満12歳超	入院月日不明	一般病棟以外の病棟との移動	24時間以内の死亡	移植手術あり	自費のみ	DPC該当せず	4月以前入院7-8月退院以外	治療実施	生後7日以内死亡	厚生労働省定めるもの					
大阪府済生会 吹田病院	1857	0	1733	0	28	0	0	0	145	3	0	67	125	7	0	0	0	9	1631	94.1%		
箕面市立病院	1031	0	1031	0	41	0	0	0	48	0	0	0	3	9	0	0	0	3	929	90.1%		
市立池田病院	1226	0	1213	0	20	0	0	0	13	4	2	11	1	13	2	0	4	1170	96.5%			
独立行政法人国立病院機構大阪医療センター	2201	0	2123	0	35	0	0	0	128	21	0	83	26	11	5	0	13	2006	94.5%			
社団法人明石市医師会立 明石医療センター	910	0	892	0	7	0	0	0	18	4	0	0	0	3	0	0	6	875	98.1%			
神戸アトベニホスト病院	269	0	265	0	37	0	0	0	14	0	0	1	1	3	0	0	0	216	81.5%			
独立行政法人国立病院機構姫路医療センター	1342	0	1342	0	27	0	0	0	17	4	0	0	0	16	1	0	7	1274	94.9%			
奈良社会保険病院	896	0	894	0	27	0	0	0	2	4	0	1	0	6	0	0	1	860	96.2%			
社会福祉法人恩賜財団済生会中和病院	855	0	842	0	4	0	0	0	33	1	0	0	1	25	0	0	2	801	95.1%			
特定医療法人 連仁会 岡山中央病院	832	0	750	0	34	0	0	0	82	1	0	84	22	0	0	0	1	710	94.7%			
広島県立広島病院	1983	43	1939	0	34	0	0	0	62	9	2	1	4	9	2	0	6	1862	96.0%			
国家公務員共済組合連合会 広島記念病院	781	0	780	0	6	0	0	0	1	0	0	0	1	3	0	0	18	754	96.7%			
独立行政法人国立病院機構呉医療センター	1875	28	1836	0	27	0	0	0	63	14	4	0	0	25	7	0	17	1740	94.8%			
徳島県立中央病院	1453	46	1385	0	14	0	0	0	80	3	0	17	0	11	1	0	11	1338	96.6%			
徳島赤十字病院	2229	0	2141	0	20	0	0	0	88	0	3	72	75	3	0	0	4	2098	98.0%			
医療法人財団大樹会 総合病院 回生病院	908	0	880	0	38	0	0	0	96	2	0	0	0	19	0	0	0	762	86.6%			
高松赤十字病院	1628	0	1601	0	32	0	0	0	87	3	1	2	15	8	0	1	21	1482	92.6%			
医療法人近森会 近森病院	1298	0	1270	0	6	0	0	0	28	8	0	24	0	8	0	0	6	1247	98.2%			
医療法人 原三信病院	1289	0	1285	0	94	0	0	0	4	2	1	4	1	5	0	0	13	1171	91.1%			
国家公務員共済組合連合会 浜の町病院	1557	0	1557	0	32	0	0	0	0	0	0	8	0	6	0	0	9	1504	96.6%			
済生会福岡総合病院	1429	0	1411	0	28	0	0	0	18	20	0	15	10	10	5	0	13	1350	95.7%			
公立学校共済組合 九州中央病院	1424	0	1350	0	80	0	0	0	74	2	0	64	25	5	0	0	2	1265	93.7%			
医療法人天神会 新古賀病院	977	0	975	0	5	0	0	0	2	4	0	3	0	1	0	0	3	963	98.8%			
医療法人社団 新日蓮八幡記念病院	1576	0	1531	0	10	0	0	0	104	8	0	23	0	5	3	0	3	1449	94.6%			
九州厚生年金病院	2182	0	2168	0	8	0	0	0	28	7	1	0	7	6	3	0	47	2087	96.3%			
医療法人財団 池友会 新行橋病院	735	0	730	0	4	0	0	0	57	0	0	7	14	0	0	3	647	88.6%				
医療法人花菱会 備前病院	405	0	402	0	7	0	0	0	18	1	0	1	0	2	0	0	0	377	93.8%			
佐賀県立病院 佐生	1612	0	1580	1	13	0	0	0	43	11	0	24	1	6	17	0	20	1510	95.6%			
独立行政法人国立病院機構野野原医療センター	1262	0	1227	0	18	0	0	0	35	4	0	27	14	12	4	0	5	1186	96.7%			
医療法人 白十字会 佐世保中央病院	896	0	891	0	9	0	0	0	20	2	0	4	0	10	0	0	7	853	95.7%			
大村市立病院	525	0	520	0	12	0	0	0	17	2	0	4	0	17	0	0	0	483	92.9%			
佐世保市立総合病院	1888	0	1865	0	14	0	0	0	24	2	0	24	0	5	0	1	16	1826	97.9%			
熊本赤十字病院	2489	0	2425	0	18	0	0	0	64	27	2	0	35	7	1	0	11	2387	98.4%			
熊本県立熊本市民病院	1694	0	1670	1	26	0	0	0	24	3	0	20	12	11	8	0	13	1605	96.1%			
国家公務員共済組合連合会 熊本中央病院	1399	0	1391	0	6	0	0	0	8	2	0	5	0	4	1	0	7	1373	98.7%			
国保水俣市立総合医療センター	876	0	826	0	15	0	0	0	83	4	0	26	18	18	0	0	3	761	92.1%			
済生会熊本病院	2188	0	2147	0	16	0	0	0	41	18	0	36	0	3	3	0	25	2092	97.4%			
医療法人敬和会 大分回病院	787	0	751	0	6	0	0	0	36	3	0	17	0	4	1	0	22	717	95.5%			
国家公務員共済組合連合会 新別府病院	851	0	843	0	12	0	0	0	37	6	0	7	0	5	0	0	10	784	93.0%			
健康保険南海病院	699	0	691	0	12	0	0	0	35	7	0	3	0	16	0	0	1	642	92.9%			
社団法人鹿児島県済生会 南風病院	1281	0	1269	0	102	0	0	0	12	2	0	10	2	3	3	0	12	1149	90.5%			
財団法人 慈愛会 今村病院	480	0	458	0	0	0	0	0	23	0	3	0	0	20	0	0	0	448	97.8%			
財団法人 慈愛会 今村病院	561	0	556	0	9	0	0	0	5	1	0	1	0	3	0	0	0	542	97.5%			
川内市医師会立市立病院	512	0	500	0	8	0	0	0	107	9	0	8	0	6	0	0	1	388	77.6%			
特定医療法人仁愛会 浦添総合病院	1371	0	1348	0	41	0	0	0	23	0	0	18	0	7	0	0	1	1299	96.4%			
医療法人友愛会 豊見城中央病院	1705	0	1703	0	35	0	0	0	2	4	0	7	8	2	7	0	2	1644	96.5%			
医療法人かりゆし会 ハートライフ病院	1017	0	1017	0	17	0	0	0	0	1	0	0	0	16	0	0	0	984	98.8%			
医療法人医仁会 中村記念病院	744	0	722	0	6	0	0	0	116	1	0	0	2	47	1	0	6	610	84.5%			
北海道勤労者医療協会 中央病院	1277	0	1261	0	11	0	0	0	104	0	0	4	4	13	0	0	5	1150	91.2%			
市立旭川病院	1399	51	1316	0	27	0	0	0	85	1	1	23	19	18	0	0	5	1269	96.4%			
盛岡赤十字病院	1621	0	1517	0	26	0	0	0	104	4	0	50	71	1	0	0	0	1494	98.5%			
独立行政法人 労働者健康福祉機構 東北労災病院	1463	0	1434	0	6	0	0	0	104	0	1	18	13	13	5	0	3	1332	92.9%			
社会福祉法人恩賜財団済生会 山形生協病院	1227	0	1224	0	1	0	0	0	3	2	0	6	1	7	5	0	7	1198	97.9%			
財団法人 脳神経疾患研究所附属 総合南東北病院	1690	0	1690	0	13	0	0	0	6	0	1	0	14	6	0	0	18	1637	96.9%			
総合病院取手協同病院	1514	0	1447	0	17	0	0	0	67	8	0	30	43	7	1	0	3	1416	97.9%			
富士重工健康保険組合 総合太田病院	1238	0	1230	0	23	0	0	0	20	7	1	8	0	8	0	0	1	1182	96.1%			
館林厚生病院	1145	0	1140	0	63	0	0	0	21	8	0	0	1	2	1	0	3	1051	92.2%			
自治医科大学附属さいたま医療センター	1742	0	1738	0	53	0	0	0	4	22	0	3	0	2	1	0	12	1667	95.9%			
徳協医科大学総合病院	2399	0	2365	0	21	0	0	0	34	9	0	2	50	14	0	0	5	2301	97.3%			
独立行政法人 労働者健康福祉機構 千葉労災病院	1503	0	1453	0	13	0	0	0	65	7	0	39	22	4	0	0	14	1403	96.6%			
順天堂大学浦安病院	2408	0	2318	0	48	0	0	0	90	3	0	21	1	12	2	1	10	2242	96.7%			
医療法人社団 圭春会 小浜総合病院	902	0	896	0	39	0	0	0	35	5	0	8	1	19	0	0	1	816	91.1%			
日本医科大学付属千葉北総病院	1904	0	1827	0	143	0	0	0	77	31	0	56	0	16	0	0	8	1655	90.6%			
国家公務員共済組合連合会 東京共済病院	975	0	961	0	53	0	0	0	23	4	0	9	0	21	0	0	2	887	92.3%			
東京都立豊島病院	935	83	851	0	29	0	0	0	89	3	0	0	0	10	0	0	4	820	96.4%			
社会福祉法人 仁生社 江戸川病院	1084	0	1040	0	19	0	0	0	63	8	0	30	0	10	0	0	1	998	96.0%			
公立昭和病院	1725	0	1724	0	16	0	0	0	1	11	0	1	4	12	1	0	8	1680	97.4%			
公立太田大学 横浜市立大学附属 市民総合医療センター	2424	52	2359	0	61	0	0	0	69	22	8	15	1	16	21	1	40	2190	92.8%			
国家公務員共済組合連合会 横浜南共済病院	2077	35	1871	0	51	0	0	0	209	6	0	37	114	23	2	0	7	1799	96.2%			
国家公務員共済組合連合会 横須賀共済病院	2793	0	2786	0	48	0	0	0	35	34	0	1	1	27	0	0	7	2679	96.2%			
国家公務員共済組合連合会 平塚共済病院	1592	0	1524	0	23	0	0	0	68	12	0	41	43	4	0	0	0	1492	97.9%			
社会保険相模野病院	473	0	472	0	6	0	0	0	3	0	0	1	0	1	0	0	0	463	98.1%			
聖隷赤十字病院	1018	0	1014	0	55	0	0	0	23	1	0	4	0	6	0	0	1	932	91.9%			
聖マリアンナ医科大学横浜西西部病院	1634	0	1614	0	10	0	0	0	20	12	3	13	2	18	0	0	4	1570	97.3%			
昭和大学藤が丘病院	2217	0	2154	0	52	0	0	0	63	43	0	38	1	19	2	0	19	2065	95.9%			
昭和大学横浜北西部病院	2301	0	2075	0	10	0	0	0	243	1	0	51	47	24	0	0	22	2016	97.2%			
独立行政法人 労働者健康福祉機構 関東労災病院	2366	0	2194	0	17	0	0	0	228	6	1	50	0	19	4	0	16	2086	95.1%			
帝京大学医学部附属墨田病院	1174	0	1163	0	8	0	0	0	11	3	0	7	0	23	0	0	36	1096	94.2%			
横浜市立みなと赤十字病院	2037	12	1935	0	47	0	0	0	126	9	1	69	38	5	0	0	3	1846	95.4%			
独立行政法人 国立病院機構 横浜医療センター	1498	34	1324	0	33	0	0	0	175	20	0	103	90	22	2	0	0	1272	96.1%			
新潟労災病院	888	0	888	0	8	0	0	0	55	4	0	0	0	10	0	0	9	810	91.2%			
独立行政法人国立病院機構 金沢医療センター	1812	26	1748	0	52																	

分析対象外としたデータの状況

施設名	受付データ1	精神病棟のみ入院	一般病棟に入院があったデータ	分析対象外とした理由																	分析対象数	分析対象当率2
				診療情報重複提出	在院日数1日以下	外泊>=在院日数	年齢0歳未満120歳超	入退院生年月日の誤り	一般病棟以外の病棟との移動	24時間以内の死亡	移植手術あり	自費のみ	DPC該当せず	4月以前入院7-8月退院以外	治療実施	生後7日以内死亡	厚生労働省定めるもの					
独立行政法人 国立病院機構 岩国医療センター	1861	53	1734	0	21	0	0	0	139	3	0	54	21	15	4	0	0	4	1682	97.0%		
労働者健康福祉機構 香川労災病院	1375	0	1371	0	17	0	0	0	4	1	0	0	1	9	0	0	0	0	1345	98.1%		
独立行政法人 労働者健康福祉機構 愛媛労災病院	696	0	687	0	20	0	0	0	24	6	0	0	0	6	0	0	0	0	643	93.6%		
富山赤十字病院	1434	0	1335	0	15	0	0	0	120	11	0	57	7	12	2	0	0	0	1286	96.3%		
福岡市民病院	605	0	593	0	7	0	0	0	12	1	0	8	0	4	0	0	0	0	583	98.3%		
公立八女総合病院	962	0	954	0	11	0	0	0	22	6	0	0	0	4	0	0	0	3	919	96.3%		
医療法人 社団 高木会 高木病院	896	0	879	0	15	0	0	0	68	3	0	0	1	29	1	0	0	0	800	91.0%		
独立行政法人 国立病院機構 長崎医療センター	2118	38	2070	0	33	0	0	0	59	7	0	10	22	7	1	20	1978	95.6%				
労働者健康福祉機構 長崎労災病院	918	0	876	0	4	0	0	0	65	4	0	19	0	10	1	23	819	93.5%				
尾道市立市民病院	1381	0	1357	0	45	0	0	0	24	1	0	14	12	11	0	1	0	1302	95.9%			
日本赤十字社長崎原爆病院	1029	0	1011	0	3	0	0	0	18	2	0	7	11	4	1	0	1	1002	99.1%			
特別医療法人 聖徳会 サザンリージョン病院	265	0	261	0	2	0	0	0	34	1	0	0	0	6	0	0	0	229	87.7%			
医療法人社団 北海道東会 札幌南一条病院	166	0	166	0	3	0	0	0	5	0	0	1	3	0	0	0	0	156	94.0%			
医療法人 北海道環礁病院	312	0	312	0	4	0	0	0	0	3	0	0	0	3	0	0	0	305	97.8%			
市立札幌病院	2403	0	2403	0	60	0	0	0	41	5	4	0	0	21	0	0	9	2270	94.5%			
札幌南三条病院	330	0	330	0	0	0	0	0	0	0	0	0	0	1	0	0	0	329	99.7%			
医療法人 徳洲会 札幌東徳洲会病院	1233	0	1229	0	48	0	0	0	4	11	0	0	30	2	0	0	3	1139	92.7%			
医療法人 社団 カレスライアンス 天使病院	796	0	777	0	25	0	0	0	23	1	0	1	5	0	0	0	3	739	95.1%			
KKR札幌医療センター	1563	0	1560	0	14	0	0	0	20	0	0	2	0	20	0	0	13	1501	96.2%			
医療法人 恵佑会 札幌病院	919	0	918	0	8	0	0	0	22	1	0	0	0	13	0	0	27	851	92.7%			
医療法人 五月会 小笠原クリニック 札幌病院	216	0	216	0	7	0	0	0	0	2	0	0	0	4	0	0	0	201	93.1%			
特定医療法人 北極会 札幌北極病院	736	0	732	0	5	0	0	0	4	3	0	2	15	5	0	0	0	709	96.9%			
医療法人 社団 順心会 心臓血管センター 北海道大野病院	487	0	485	0	2	0	0	0	2	3	0	1	0	2	0	0	2	477	98.4%			
社会福祉法人 函館厚生院 函館五枝野病院	1891	0	1803	0	24	0	0	0	144	3	0	41	51	8	5	0	5	1708	94.7%			
社会福祉法人 函館厚生院 函館中央病院	1798	0	1622	0	11	0	0	0	176	3	0	72	36	11	0	0	5	1590	98.0%			
医療法人 健心会 函館新都市病院	315	0	302	0	1	0	0	0	63	0	0	8	0	13	2	0	2	246	81.5%			
市立函館病院	1375	19	1295	0	14	0	0	0	136	17	0	0	0	25	1	0	13	1190	91.9%			
医療法人 健康会 くにもと病院	277	0	277	0	6	0	0	0	12	0	0	0	0	1	0	0	0	258	93.1%			
総合病院 釧路赤十字病院	1826	24	1673	2	42	0	0	0	157	1	0	0	177	22	0	0	8	1542	92.2%			
独立行政法人 労働者健康福祉機構 釧路労災病院	1162	0	1149	0	9	0	0	0	13	5	0	0	6	17	0	0	6	1111	96.2%			
医療法人 社団 北斗 北斗病院	664	0	647	0	13	0	0	0	100	0	0	0	0	36	0	0	0	550	85.0%			
八戸市立市民病院	1622	17	1602	0	15	0	0	0	24	8	0	0	0	17	1	0	6	1563	97.8%			
十和田市立中央病院	926	29	879	0	17	0	0	0	62	10	0	12	5	4	1	0	3	838	95.3%			
若手県立久慈病院	818	0	778	0	11	0	0	0	63	3	0	5	33	12	0	0	0	735	94.5%			
若手赤十字病院	1612	0	1611	0	22	0	0	0	1	16	2	0	0	8	0	0	10	1559	96.8%			
若手赤十字病院	608	0	606	0	5	0	0	0	2	1	0	2	0	2	0	0	14	584	96.4%			
宮城県立がんセンター	773	0	772	0	2	0	0	0	3	2	0	0	1	7	0	0	18	741	96.0%			
医療法人 将道会 総合南東北病院	613	0	608	0	11	0	0	0	32	6	0	0	0	12	4	0	1	558	91.8%			
大崎市民病院	2013	0	1976	0	67	0	0	0	38	10	0	38	22	5	0	0	11	1865	94.4%			
仙台赤十字病院	1091	0	1090	0	5	0	0	0	1	5	0	0	2	15	0	2	2	1065	97.7%			
市立秋田総合病院	1274	36	1228	0	17	0	0	0	58	3	0	0	2	25	0	0	13	1170	95.3%			
秋田赤十字病院	1513	0	1511	0	16	0	0	0	2	3	0	1	2	19	0	0	28	1446	95.7%			
山形市立病院 済生館	1813	0	1791	0	35	0	0	0	22	9	0	0	53	13	0	0	20	1685	94.1%			
山形県立中央病院	2167	0	2162	0	17	0	0	0	24	1	1	0	0	20	1	1	30	2075	96.0%			
財団法人 三友堂病院	627	0	618	0	4	0	0	0	30	2	0	0	6	3	1	0	5	577	93.4%			
鶴岡市立市民病院	1785	0	1767	0	21	0	0	0	18	13	0	5	4	13	17	0	1	1709	96.7%			
医療法人 泰公会 あづま脳神経外科病院	177	0	177	0	2	0	0	0	47	3	0	0	0	11	0	0	0	125	70.6%			
寿泉堂総合病院	877	0	877	0	8	0	0	0	0	0	0	0	0	2	0	0	0	866	98.7%			
財団法人 太田総合病院 附属太田西/内病院	2607	18	2541	0	40	0	0	0	75	40	0	35	14	55	2	1	15	2405	94.6%			
財団法人 松村総合病院	280	0	273	0	12	0	0	0	28	2	0	1	0	12	0	0	0	235	86.2%			
水戸赤十字病院	1479	0	1429	0	11	0	0	0	50	7	0	17	9	14	0	0	9	1393	97.5%			
水戸済生会総合病院	1563	0	1563	0	18	0	0	0	3	8	0	0	0	12	0	0	6	1518	97.1%			
株式会社 日立製作所 多賀総合病院	217	0	108	0	4	0	0	0	145	1	0	1	10	0	0	0	1	68	63.0%			
総合病院 十浦協同病院	2493	0	2484	0	56	0	0	0	9	12	2	9	9	36	3	0	6	2365	95.2%			
友愛記念病院	1083	0	1068	0	6	0	0	0	15	0	0	13	1	10	0	0	1	1050	98.3%			
社会福祉法人 奥羽財団 済生会 藤ヶ崎済生会病院	524	0	524	0	9	0	0	0	0	2	0	0	2	4	1	0	2	506	96.0%			
特定医療法人 つくばセントラル病院	617	0	554	0	73	0	0	0	106	4	0	3	0	11	0	0	0	432	78.0%			
独立行政法人 国立病院機構 水戸医療センター	1466	0	1433	0	11	0	0	0	51	10	4	21	4	14	4	0	4	1374	95.9%			
東京医科大学 霞ヶ浦病院	1356	0	1294	0	30	0	0	0	87	4	0	35	17	25	0	0	10	1217	94.0%			
茨城西南医療センター病院	1154	0	1000	0	48	0	0	0	154	5	0	142	118	7	2	0	0	933	93.3%			
宇都宮社会保険病院	490	0	484	0	5	0	0	0	31	0	1	0	19	12	0	0	3	430	88.8%			
栃木県厚生農業協同組合連合会 下都賀総合病院	661	0	653	0	0	0	0	0	24	6	0	0	2	13	0	0	0	619	94.8%			
佐野厚生総合病院	1244	25	1149	0	10	0	0	0	178	8	0	12	0	53	0	0	3	1039	90.4%			
上野智総合病院	818	40	719	0	7	0	0	0	146	1	0	15	31	19	1	0	2	656	91.2%			
国際医療福祉大学病院	781	0	772	0	10	0	0	0	9	4	1	9	46	7	0	0	3	705	91.3%			
医療法人 社団 日高会 日高病院	631	0	628	0	4	0	0	0	18	2	0	0	3	0	0	0	1	604	96.2%			
恵沢病院	250	0	250	0	1	0	0	0	12	1	0	0	0	6	0	0	0	237	94.8%			
公立藤岡総合病院	1271	0	1264	0	17	0	0	0	7	4	0	6	0	15	0	0	2	1232	97.5%			
医療法人 社団 協友会 東大宮総合病院	572	0	561	0	7	0	0	0	19	2	0	5	0	19	0	0	0	481	85.7%			
医療法人 武蔵野総合病院	346	0	333	0	16	0	0	0	18	3	0	11	0	12	0	0	0	300	90.1%			
埼玉医科大学総合医療センター	2699	0	2612	0	106	0	0	0	87	36	1	1	0	34	0	0	3	2465	94.4%			
医療法人 社団 誠弘会 池袋病院	146																					

分析対象外としたデータの状況

施設名	受付データ1	精神科のみ入院	一般病棟に入院があったデータ	分析対象外とした理由																	分析対象数	分析対象率2	
				診療録情報重複提出	在院日数1日以下	外泊=在院日数	年齢0歳未満12歳超	入退院生年月日の誤り	一般病棟以外の病棟との移動	24時間以内の死亡	移植手術あり	自費のみ	DPC該当せず	4月以前入院7-8月退院以外	治験実施	生後7日以内死亡	厚生労働省定めるもの						
医療法人社団直和会平成立石病院	531	0	531	0	6	0	0	0	0	0	0	0	4	0	0	0	0	0	0	0	521	98.1%	
日本私立学校振興・共済事業団 東京臨海病院	1157	0	1131	0	4	0	0	0	0	26	6	0	0	26	4	0	0	0	0	0	1	1094	96.7%
東海大学王子病院	1426	0	1422	0	9	0	0	0	0	4	3	0	4	0	7	0	0	0	0	0	1	1404	98.7%
国家公務員共済組合連合会 立川病院	1373	63	1288	0	135	0	0	0	0	123	2	0	18	3	33	2	0	0	0	0	2	1093	84.9%
医療法人社団健全会立川相互病院	1051	0	1036	0	43	0	0	0	0	64	6	0	13	0	20	0	0	0	0	0	2	929	89.7%
医療法人社団正志会 南町田病院	512	0	511	0	19	0	0	0	0	1	0	0	0	7	2	0	0	0	0	0	1	483	94.5%
東京慈恵会医科大学附属第二病院	1700	3	1640	0	16	0	0	0	0	69	1	1	11	51	15	1	0	0	0	0	12	1573	95.9%
独立行政法人国立病院機構東京医療センター	2454	38	2401	0	60	0	0	0	0	60	36	0	0	75	47	11	0	0	0	0	11	2202	91.7%
社会福祉法人 聖隷福祉事業団 聖隷横浜病院	788	0	777	0	22	0	0	0	0	25	4	0	0	0	0	0	0	0	0	0	9	725	93.3%
独立行政法人 労働者健康福祉機構 横浜労災病院	2628	0	2507	0	74	0	0	0	0	121	8	0	100	106	11	0	0	0	0	0	15	2354	93.9%
医療法人社団 戸塚共立第2病院	346	0	340	0	3	0	0	0	0	14	0	0	4	2	6	0	0	0	0	0	1	320	94.1%
医療法人 横浜博愛会 西横浜国際総合病院	492	0	490	0	3	0	0	0	0	2	2	0	0	2	2	0	0	0	0	0	0	483	98.6%
医療法人財団 明理会 東戸塚記念病院	623	0	601	0	3	0	0	0	0	65	0	0	0	17	0	11	0	0	0	0	0	545	90.7%
東山ハートセンター	266	0	266	0	0	0	0	0	0	0	0	0	0	0	0	0	0	0	0	0	0	266	100.0%
横濱市立市民病院	1250	0	1238	0	14	0	0	0	0	31	1	0	8	8	17	0	0	0	0	0	7	1176	95.0%
横濱市立うわまち病院	1074	0	1037	0	42	0	0	0	0	86	10	0	3	54	14	0	0	0	0	0	1	895	86.3%
平塚市民病院	1427	0	1394	0	18	0	0	0	0	33	1	0	21	0	14	0	0	0	0	0	6	1358	97.4%
藤沢市民病院	1886	0	1844	0	18	0	0	0	0	42	4	0	0	1	17	0	0	0	0	0	2	1804	97.8%
小田原市立病院	1436	0	1397	0	26	0	0	0	0	39	11	0	21	1	4	5	0	0	0	0	2	1356	97.1%
医療法人 山近記念総合病院	521	0	521	0	12	0	0	0	0	0	5	0	0	7	10	0	0	0	0	0	3	487	93.5%
医療法人社団 湘野総合病院	515	0	512	0	34	0	0	0	0	34	0	0	3	0	3	0	0	0	0	0	0	444	86.7%
医療法人社団 三思会東名厚木病院	686	0	653	0	6	0	0	0	0	50	0	0	24	4	10	0	0	0	0	0	2	616	94.3%
恩賜財団済生会横浜南都病院	1934	0	1908	0	24	0	0	0	0	26	6	0	0	0	0	0	0	0	0	0	0	1875	98.3%
医療法人社団 明芳会 横浜旭中央総合病院	878	0	825	0	11	0	0	0	0	96	4	0	5	0	18	0	0	0	0	0	1	767	93.0%
上白根病院	530	0	516	0	73	0	0	0	0	41	1	0	11	0	0	0	0	0	0	0	1	415	80.4%
医療法人社団 三喜会 横浜新緑総合病院	594	0	592	0	26	0	0	0	0	15	5	0	0	16	5	1	0	0	0	0	0	531	89.7%
国家公務員共済組合連合会 横浜東共済病院	1387	0	1341	0	14	0	0	0	0	46	6	0	17	36	9	0	0	0	0	0	10	1291	96.3%
医療法人社団 明芳会 横浜新都市脳神経外科病院	337	0	325	0	1	0	0	0	0	49	0	0	8	0	17	0	0	0	0	0	0	287	88.3%
川崎協同病院	538	0	495	0	10	0	0	0	0	147	0	0	3	0	11	0	0	0	0	0	1	380	76.8%
国家公務員共済組合連合会 虎の門病院分院	774	0	772	0	4	0	0	0	0	14	0	2	2	0	9	0	0	0	0	0	0	747	96.8%
横浜市立市民病院	2347	0	2276	0	55	0	0	0	0	71	6	1	3	62	12	1	0	0	0	0	12	2185	96.0%
神奈川県立がんセンター	1275	0	1275	0	8	0	0	0	0	10	4	7	0	0	11	11	0	0	0	0	44	1187	93.1%
長岡赤十字病院	2288	0	2198	0	26	0	0	0	0	91	8	5	32	91	23	6	0	0	0	0	11	2084	94.8%
新潟県厚生農業協同組合連合会 長岡中央総合病院	2119	0	2006	0	80	0	0	0	0	113	10	0	43	165	10	0	0	0	0	0	18	1826	91.0%
富山県立富山市民病院	1475	31	1420	0	9	0	0	0	0	156	7	0	0	0	18	1	0	0	0	0	8	1287	90.6%
富山赤十字病院	1682	0	1607	0	19	0	0	0	0	75	7	0	16	1	18	3	0	0	0	0	3	1559	97.0%
富山県厚生農業協同組合連合会 高岡病院	1938	0	1933	0	25	0	0	0	0	52	4	0	0	78	14	4	0	0	0	0	8	1757	90.9%
富山県済生会高岡病院	941	0	923	0	224	0	0	0	0	18	3	0	0	0	9	17	0	0	0	0	1	704	76.3%
石川勤労者医療協会 城北病院	439	0	426	0	6	0	0	0	0	77	1	0	3	8	17	0	0	0	0	0	1	344	80.8%
伊藤病院	90	0	90	0	0	0	0	0	0	1	0	0	1	0	0	0	0	0	0	0	0	88	97.8%
公立能登総合病院	945	40	903	0	5	0	0	0	0	67	0	0	1	1	22	0	0	0	0	0	2	855	94.7%
医療法人社団 藤木会 やわたメディカルセンター	554	0	546	0	20	0	0	0	0	73	0	0	2	0	6	1	0	0	0	0	2	456	83.5%
山中温泉医療センター	288	0	274	0	9	0	0	0	0	52	1	0	4	0	14	0	0	0	0	0	0	227	82.8%
公立羽咋病院	398	0	395	0	3	0	0	0	0	15	2	0	1	0	8	0	0	0	0	0	0	372	94.2%
公立松任石川中央病院	1027	30	990	0	6	0	0	0	0	40	6	0	0	0	0	0	0	0	0	0	3	970	98.0%
医療法人社団 和菜仁 芳珠記念病院	550	0	533	0	8	0	0	0	0	39	2	0	8	5	12	0	0	0	0	0	1	495	92.9%
福井総合病院	860	0	822	0	64	0	0	0	0	136	2	0	23	0	20	7	0	0	0	0	2	654	79.5%
福井社会保険病院	585	0	572	0	15	0	0	0	0	13	0	0	8	0	3	0	0	0	0	0	0	556	97.2%
社会保険高浜病院	96	0	95	0	4	0	0	0	0	22	0	0	0	0	3	0	0	0	0	0	0	69	72.6%
甲府立病院	905	0	902	0	16	0	0	0	0	3	6	0	0	0	12	0	0	0	0	0	1	869	96.3%
社会保険 諏訪病院	322	0	322	0	25	0	0	0	0	0	0	0	0	8	3	0	0	0	0	0	4	282	87.6%
山梨赤十字病院	646	0	617	0	15	0	0	0	0	51	2	0	10	9	6	7	0	0	0	0	4	565	91.6%
長野松代総合病院	1008	0	1008	0	33	0	0	0	0	75	5	0	0	0	10	0	0	0	0	0	0	894	88.7%
長野県厚生農業協同組合連合会 藤井総合病院	1457	0	1451	0	21	0	0	0	0	6	5	0	6	2	14	3	0	0	0	0	7	1398	96.3%
長野県厚生農業協同組合連合会 小諸厚生総合病院	777	0	767	0	6	0	0	0	0	54	1	0	7	0	13	0	0	0	0	0	3	709	92.4%
長野県厚生農業協同組合連合会 北信総合病院	846	23	822	0	19	0	0	0	0	52	7	0	0	4	20	0	0	0	0	0	5	753	91.6%
佐久市立保健医療総合病院	628	0	622	0	6	0	0	0	0	26	2	0	3	0	3	0	0	0	0	0	4	589	94.7%
長野県厚生農業協同組合連合会 下伊那厚生病院	151	0	151	0	0	0	0	0	0	7	0	0	0	0	1	0	0	0	0	0	0	144	95.4%
長野県厚生農業協同組合連合会 安曇総合病院	680	88	576	0	1	0	0	0	0	171	2	0	0	21	27	1	0	0	0	0	2	481	83.5%
岐阜市民病院	2094	29	2055	0	41	0	0	0	0	45	4	1	0	3	20	5	0	0	0	0	7	1983	96.5%
羽島市民病院	735	32	702	0	3	0	0	0	0	49	1	0	1	0	13	0	0	0	0	0	3	672	95.7%
公立学校共済組合 東海中央病院	805	0	793	0	17	0	0	0	0	12	2	0	6	11	10	0	0	0	0	0	1	762	96.1%
岐阜県厚生農業協同組合連合会 岐阜厚生病院	558	0	542	0	6	0	0	0	0	41	4	0	11	0	11	0	0	0	0	0	0	505	93.2%
医療法人 厚生会 木沢記念病院	1186	0	1176	0	27	0	0	0	0	36	1	0	7	0	16	0	0	0	0	0	2	1112	94.6%
岐阜県厚生農業協同組合連合会 東濃厚生病院	643	0	637	0	13	0	0	0	0	20	4	0	0	35	5	0	0	0	0	0	2	573	90.0%
大垣市民病院	3028	0	3000	0	27	0	0	0	0	30	12	0	0	1	20	5	0	0	0	0	17	2928	97.6%
岐阜県厚生農業協同組合連合会 久美愛厚生病院	842	0	821	0	9	0	0	0	0	22	5	0	0	38	11	0	0	0	0	0	2	773	94.2%
国際医療福祉大学熱海病院	725	0	687	0	6	0	0	0	0	38	1	0	29	2	9	1	0	0	0	0	0	670	93.5%
財団法人 芙蓉協会 聖隷沼津病院	782	0	779	0	9	0	0	0	0	3	4	0	0	4	9	21	0	0	0	0	0	739	94.9%
沼津市立病院	1467	0	1453	0	14	0	0	0	0	14	7	0	7	0	11	0	0	0	0	0	0	1427	98.2%
社会保険 桜ヶ丘総合病院	405	0	405	0	10	0	0	0	0	0	3	0	0										

分析対象外としたデータの状況

施設名	受付データ1	精神科病棟のみ入院	一般病棟に入院があったデータ	分析対象外とした理由																	分析対象数	分析対象当率2
				診療情報記録の提出	在院日数1日以下	外泊=在院日数	年齢0歳未満120歳超	入院月日不明	一般病棟以外の病棟との移動	24時間以内の死亡	移植手術あり	自費のみ	DPC該当せず	4月以前入院7-8月退院以外	治療実施	生後7日以内死亡	厚生労働省定めるもの					
大阪赤十字病院	3347	22	3315	0	182	0	0	0	33	8	0	5	2	15	0	1	24	3090	93.2%			
NTT西日本大阪病院	1260	0	1248	0	89	0	0	0	12	3	2	12	0	11	7	0	3	1141	91.4%			
医療法人 寿済会 大野記念病院	556	0	550	0	5	0	0	0	6	4	0	6	2	10	0	0	3	531	96.5%			
医療法人 錦泰会 飯和記念病院	153	0	143	0	5	0	0	0	36	0	0	2	0	13	0	0	0	112	78.3%			
医療法人 錦泰会 飯和住友総合病院	512	0	512	0	63	0	0	0	0	3	0	0	0	7	0	0	0	441	86.1%			
医療法人 育和会 育和記念病院	473	0	453	0	9	0	0	0	53	1	0	13	0	17	0	0	0	404	89.2%			
大阪府済生会 尾道病院	809	0	805	0	11	0	0	0	42	2	0	0	0	27	0	0	0	745	92.5%			
関西医科大学附属滝井病院	1642	26	1609	0	25	0	0	0	36	20	0	0	0	18	1	0	4	1557	96.8%			
島田病院	203	0	202	0	0	0	0	0	56	0	0	0	0	0	0	0	41	118	58.4%			
財団法人 大阪脳神経外科病院	370	0	367	0	15	0	0	0	7	3	0	0	0	6	0	0	1	344	93.7%			
総合加納病院	315	0	305	0	11	0	0	0	47	3	0	6	4	17	0	0	0	252	82.6%			
市立松原病院	560	0	556	0	13	0	0	0	4	0	0	4	1	6	0	0	0	536	96.4%			
松原徳洲会病院	362	0	362	0	3	0	0	0	0	3	0	0	0	1	0	0	0	357	98.6%			
医療法人 竹村医学研究会 小阪産病院	460	0	435	0	25	0	0	0	25	0	0	32	0	0	0	0	0	405	93.1%			
医療法人 景昌会 南大阪病院	750	0	745	0	17	0	0	0	36	6	0	1	0	21	0	0	4	685	91.9%			
国家公務員共済組合連合会 京阪京病院	717	0	717	0	23	0	0	0	0	5	0	0	1	12	0	0	6	672	93.7%			
大阪府済生会 野江病院	1347	0	1336	0	59	0	0	0	11	5	4	0	5	11	0	0	6	1252	93.7%			
リハビリ総合医療センター 市立泉佐野病院	1247	0	1238	0	27	0	0	0	9	1	0	0	7	4	5	0	13	1188	96.0%			
市立豊中病院	2444	0	2430	0	68	0	0	0	55	7	2	8	19	6	2	0	11	2284	94.0%			
東大阪市立総合病院	1867	0	1783	0	52	0	0	0	113	6	0	17	72	16	3	0	13	1650	92.5%			
八尾市立病院	1354	0	1352	0	23	0	0	0	2	1	1	1	20	7	0	0	7	1295	95.8%			
財団法人 甲南病院 六甲アイランド病院	786	0	775	0	13	0	0	0	11	3	0	0	0	9	0	0	2	750	96.8%			
特定医療法人 慈恵会 新須磨病院	766	0	765	0	126	0	0	0	1	1	0	0	0	3	0	0	0	635	83.0%			
医療法人 高明会 西宮護国病院	307	0	296	0	5	0	0	0	103	0	0	10	0	6	0	0	1	198	66.9%			
宝塚市立病院	1166	0	1165	0	24	0	0	0	32	4	0	0	0	11	0	0	6	1094	93.9%			
兵庫県立淡路病院	1174	23	1131	0	6	0	0	0	45	1	1	1	36	18	0	0	10	1076	95.1%			
市立小野市民病院	694	0	694	0	32	0	0	0	0	4	0	0	0	6	0	0	0	655	94.4%			
医療法人 社団 兵庫会 あさぎり病院	425	0	405	0	23	0	0	0	20	0	0	1	0	1	0	0	1	381	94.1%			
大阪脳神経外科病院	337	0	337	0	3	0	0	0	0	5	0	0	0	0	2	0	0	327	97.0%			
神郷加古川病院	746	0	695	0	20	0	0	0	51	1	0	14	67	1	0	0	2	644	92.7%			
兵庫県立尼崎病院	1631	0	1631	0	56	0	0	0	17	4	1	0	4	9	0	0	26	1514	92.8%			
医療法人 協和会 協立病院	682	0	670	0	52	0	0	0	31	2	0	1	0	19	0	0	0	586	87.5%			
医療法人 豊真会 ベリタス病院	617	0	542	0	40	0	0	0	110	6	0	45	90	6	1	0	0	435	80.3%			
公立学校共済組合 近畿中央病院	1096	0	1090	0	3	0	0	0	6	1	0	4	3	4	7	0	3	1069	98.1%			
公立豊岡病院 公立豊岡病院	1454	25	1429	0	18	0	0	0	28	8	0	0	1	12	1	0	7	1386	97.0%			
社会福祉法人 豊財財団 済生会 兵庫東病院	829	0	810	0	23	0	0	0	19	4	0	0	0	11	0	0	0	773	95.4%			
独立行政法人 労働者健康福祉機構 神戸労災病院	982	0	962	0	6	0	0	0	54	0	0	0	0	18	4	0	5	898	93.3%			
医療法人 新生会 総合病院 高の原中央病院	490	0	483	0	48	0	0	0	11	0	2	7	0	6	3	0	3	413	85.5%			
社会福祉法人 豊財財団 済生会 奈良病院	649	0	646	0	85	0	0	0	3	2	0	1	0	6	0	0	3	551	85.3%			
近畿大学医学部奈良病院	1391	0	1375	1	27	0	0	0	16	14	0	2	18	9	5	0	17	1306	95.0%			
国保中央病院	506	0	505	0	0	0	0	0	21	0	0	0	0	4	0	0	0	483	95.6%			
医療法人 平成記念病院	421	0	414	0	2	0	0	0	71	0	0	0	0	23	1	0	0	341	82.4%			
公立那賀病院	948	0	924	0	40	0	0	0	24	4	0	1	4	9	0	0	1	872	94.4%			
国保日高総合病院	661	12	584	0	16	0	0	0	104	3	0	49	34	20	0	0	4	528	90.4%			
鳥取県立中央病院	1215	0	1213	0	24	0	0	0	2	5	0	2	0	16	0	0	4	1165	96.0%			
鳥取市立病院	1293	0	1231	0	12	0	0	0	62	3	0	61	30	9	1	0	8	1200	97.5%			
松江赤十字病院	1959	29	1930	0	114	0	0	0	93	8	0	0	0	29	0	0	10	1720	89.1%			
独立行政法人 国立病院機構 浜田医療センター	1164	0	1121	0	94	0	0	0	56	9	1	7	44	17	0	0	5	978	87.2%			
総合病院 岡山協立病院	765	0	751	0	113	0	0	0	43	1	0	0	0	15	0	0	0	605	80.8%			
総合病院 水島協同病院	586	0	583	0	15	0	0	0	28	2	0	0	0	9	1	0	1	539	92.5%			
財団法人 津山慈恵会 津山中央病院	1735	0	1679	0	12	0	0	0	129	3	0	38	13	16	1	0	12	1568	93.4%			
医療法人 社団 清和会 笠岡第一病院	407	0	404	0	0	0	0	0	9	2	0	0	0	2	2	0	0	388	96.0%			
独立行政法人 労働者健康福祉機構 岡山労災病院	966	0	940	0	8	0	0	0	47	5	0	1	0	12	0	0	3	899	95.6%			
中国電力(株) 中重病院	747	0	742	0	18	0	0	0	60	0	0	3	0	0	0	0	7	669	90.2%			
広島市立広島市民病院	3013	61	2912	0	75	0	0	0	104	1	0	0	33	17	1	0	48	2767	95.0%			
特定医療法人 あかね会 土谷総合病院	919	0	919	0	11	0	0	0	0	4	0	0	6	15	1	0	5	880	95.8%			
広島赤十字 原厚病院	1850	0	1844	0	10	0	0	0	69	1	11	1	0	20	0	0	27	1720	93.3%			
豊清会 堀川病院	243	0	239	0	2	0	0	0	61	0	0	0	0	13	0	0	0	179	74.9%			
医療法人 社団 おると会 浜脇整形外科病院	375	0	364	0	2	0	0	0	161	0	0	0	0	3	0	0	0	211	58.0%			
広島市立安佐市民病院	1763	0	1758	0	12	0	0	0	5	1	0	0	0	17	0	0	14	1716	97.6%			
一陽会 原田病院	352	0	351	0	9	0	0	0	17	2	0	0	0	9	0	0	0	319	90.9%			
独立行政法人 労働者健康福祉機構 中国労災病院	1262	0	1228	0	11	0	0	0	49	7	0	0	31	6	3	0	0	1189	96.8%			
医療法人 社団 仁慈会 安田病院	241	0	233	0	1	0	0	0	23	1	0	6	0	9	0	0	0	213	91.4%			
総合病院 三原赤十字病院	681	0	652	0	13	0	0	0	79	0	0	13	18	8	0	0	3	579	88.8%			
広島県厚生農業協同組合連合会 尾道総合病院	1545	0	1535	0	8	0	0	0	10	5	0	0	0	7	0	0	15	1503	97.9%			
尾道市立市民病院	959	0	936	0	15	0	0	0	23	9	0	21	0	11	0	0	3	906	96.8%			
福山市市民病院	1359	0	1325	0	28	0	0	0	38	4	0	23	0	6	0	0	2	1282	96.8%			
東広島記念病院	101	0	96	0	0	0	0	0	12	0	0	0	0	1	2	0	1	88	91.7%			
社会保険下関厚生病院	792	0	791	0	11	0	0	0	1	5	0	0	0	9	0	0	4	763	96.5%			
総合病院 山口赤十字病院	1483	0	1474	3	30	0	0	0	58	4	0	1	30	19	0	0	0	1348	91.5%			
若国市医療センター 医師会病院	503	0	481	0	3	0	0	0	55	1	0	4	5	6	0	0	1	435	90.4%			
独立行政法人 労働者健康福祉機構 山口労災病院	1022	0	955	0	19	0	0	0	91	0	0	22	0	7								

分析対象外としたデータの状況

施設名	受付データ1	精神病棟のみ入院	一般病棟に入院があったデータ	分析対象外とした理由														分析対象数	分析対象当率2
				診療録情報重複提出	在院日数1日以下	外泊>=在院日数	年齢0歳未満120歳超	入退院生年月日の誤り	一般病棟以外の病棟との移動	24時間以内の死亡	移植手術あり	自費のみ	DPC該当せず	4月以前入院7-8月退院以外	治療実施	生後7日以内に死亡	厚生労働大臣が定めるもの		
大分三響メディカルセンター	427	0	414	0	10	0	0	0	74	5	0	12	0	15	0	0	1	334	80.7%
大分県厚生連鶴見病院	1190	0	1185	0	7	0	0	0	5	6	0	4	0	11	0	0	8	1156	97.6%
大分県済生会日田病院	522	0	505	0	9	0	0	0	17	5	0	12	0	6	1	0	1	486	96.2%
大久保病院	142	0	138	0	1	0	0	0	20	1	0	0	0	7	0	0	0	121	87.7%
医療法人 新生会 高田中央病院	233	0	232	0	5	0	0	0	10	0	0	1	0	5	0	0	0	213	91.8%
特定医療法人 明徳会 佐藤第一病院	298	0	292	0	1	0	0	0	42	1	0	0	0	10	0	0	0	253	86.6%
宇佐高田医師会病院	321	0	321	0	8	0	0	0	0	3	0	0	0	3	0	0	0	310	96.6%
独立行政法人国立病院機構 別府医療センター	1142	30	1087	0	12	0	0	0	72	2	0	23	0	32	6	0	0	1028	94.6%
宮崎市医師会病院	1044	0	1012	0	9	0	0	0	34	16	0	13	0	1	18	0	3	971	95.9%
医療法人社団善仁会 市民の森病院	166	0	166	0	0	0	0	0	25	0	0	0	0	1	0	0	0	141	84.9%
医療法人社団 謙友会 南部病院	175	0	175	0	0	0	0	0	0	0	0	0	0	1	1	0	1	172	98.3%
医療法人社団三講会 金丸脳神経外科病院	153	0	151	0	1	0	0	0	45	3	0	0	0	11	0	0	1	104	68.9%
宮崎生協病院	265	0	261	0	0	0	0	0	20	0	0	0	0	8	0	0	0	239	91.6%
宮崎善仁会病院	379	0	369	0	9	0	0	0	10	2	0	8	0	1	0	0	0	359	97.3%
社団法人 八日会 藤元早鈴病院	733	0	699	0	4	0	0	0	42	2	0	16	5	22	0	0	2	668	95.6%
医療法人 謙和会 和田病院	210	0	209	0	3	0	0	0	26	0	0	0	0	10	0	0	0	178	85.2%
県立宮崎病院	1511	0	1453	0	59	0	0	0	58	0	1	46	27	11	0	0	1	1373	94.5%
宮崎県立 日南病院	798	0	778	0	10	0	0	0	68	0	1	15	2	8	0	0	2	711	91.4%
鹿児島市立病院	1806	0	1803	0	45	0	0	0	3	11	0	2	2	33	3	1	5	1720	95.4%
総合病院 鹿児島生協病院	703	0	688	0	2	0	0	0	15	3	0	9	1	9	0	0	0	675	98.1%
中央病院	593	0	584	0	21	0	0	0	54	2	0	1	0	20	0	0	1	510	87.3%
厚地脳神経外科病院	228	0	228	0	0	0	0	0	0	0	0	0	0	1	3	0	0	224	98.2%
鹿児島市医師会病院	900	0	897	0	5	0	0	0	3	2	0	1	8	3	0	0	8	873	97.3%
医療法人 徳洲会 鹿児島徳洲会病院	328	0	301	0	9	0	0	0	67	0	0	1	2	36	0	0	0	247	82.1%
鹿児島県厚生連病院	554	0	550	0	1	0	0	0	4	0	0	2	1	4	4	0	4	540	98.2%
医療法人 愛心会 大隅鹿屋病院	649	0	639	0	17	0	0	0	91	7	0	0	24	27	1	0	0	514	80.4%
医療法人 厚生会 小原病院	218	0	211	0	15	0	0	0	28	0	0	2	0	10	0	0	0	173	82.0%
医療法人 義順顕彰会 田上病院	465	0	455	0	5	0	0	0	59	4	0	4	0	13	0	0	0	397	87.3%
社会福祉法人 皇賜財団済生会 川内病院	782	0	751	0	6	0	0	0	31	1	0	16	16	5	0	0	2	736	98.0%
医療法人 美峰会 国分中央病院	28	0	26	0	4	0	0	0	7	0	0	0	4	0	0	0	0	15	57.7%
鹿児島市立医師会医療センター	599	0	586	0	17	0	0	0	27	4	0	11	0	10	1	0	0	548	93.5%
医療法人 青雲会 青雲病院	307	0	295	0	12	0	0	0	12	4	0	9	3	6	0	0	0	275	93.2%
社団法人 肝属郡医師会 肝属郡医師会立病院	288	0	277	0	4	0	0	0	54	5	0	4	0	11	0	0	3	222	80.1%
医療法人 中部徳洲会 曾古島徳洲会病院	136	0	131	0	7	0	0	0	11	1	0	0	0	6	0	0	1	116	88.5%
医療法人 和の会 与那原中央病院	444	0	443	0	2	0	0	0	69	2	0	0	0	2	0	0	1	370	83.5%
沖縄県立曾古病院	821	19	799	0	8	0	0	0	25	9	0	2	1	13	0	0	1	772	96.6%
沖縄県立八重山病院	863	20	834	0	12	0	0	0	31	4	0	8	5	11	0	0	0	803	96.3%

1. 受付データは昨年度より精神病床についても調査対象としたため精神病床に入院があったデータも含んだ値
 2. 分析対象当率 = (分析対象数 ÷ 一般病棟に入院があったデータ) × 100

平成16年度DPC対象病院の在院日数の状況(7~8月退院患者)

施設名	平成16年					平成17年					平成18年					平成19年									
	度数	平均値	変動係数	最小値	最大値	25	50	75	最小値	最大値	25	50	75	最小値	最大値	25	50	75	平均値	変動係数	最小値	最大値			
札幌医科大学付属病院	1849	20.24	1.02	2	6.00	13.00	26.00	14.0	140	1995	18.86	0.96	2	7.00	14.00	25.00	138	2077	14.07	1.07	2	6.00	11.00	23.00	125
札幌医科大学	1889	19.10	0.98	2	7.00	14.00	24.00	13.7	1838	18.93	0.94	2	7.00	15.00	25.00	129	2146	17.95	1.01	2	6.00	12.00	22.00	127	
旭川医科大学	1262	18.41	0.96	2	5.00	13.00	23.00	13.8	1357	18.83	1.03	2	4.00	12.00	22.00	135	1644	16.81	1.09	2	5.00	10.00	19.00	120	
弘前医科大学	1356	20.19	1.03	2	5.00	14.00	27.00	14.2	1353	19.13	1.08	2	4.00	13.00	26.00	151	1403	18.95	1.07	2	4.00	12.00	26.00	140	
岩手医科大学	1996	20.05	1.05	2	5.00	13.00	28.00	13.5	2176	17.44	1.11	2	5.00	10.00	20.00	146	2308	16.78	1.11	2	5.00	10.00	20.00	134	
岩手医科大学	1996	22.13	0.99	2	6.25	15.00	29.00	14.1	2159	21.37	1.02	2	6.00	14.00	27.00	142	2697	18.23	1.11	2	5.00	11.00	23.00	138	
秋田大学医学部附属病院	1125	20.63	0.98	2	7.00	14.00	27.00	13.3	1150	21.27	1.03	2	6.00	13.00	29.00	125	1376	18.92	1.10	2	5.00	11.00	24.00	147	
山形大学医学部附属病院	1224	19.76	1.04	2	6.00	12.00	25.00	13.0	1165	19.98	1.09	2	6.00	12.00	26.00	143	1348	16.92	1.06	2	6.00	13.00	26.00	151	
福島県立医科大学付属病院	1505	19.54	1.02	2	6.00	13.00	26.00	12.2	1565	18.69	1.12	2	6.00	12.00	24.00	132	1796	17.63	1.06	2	5.00	11.00	22.00	123	
福島大学医学部附属病院	1626	20.31	1.04	2	6.00	13.00	27.00	14.3	1743	19.27	1.06	2	6.00	12.00	25.00	135	1913	17.33	1.10	2	5.00	11.00	22.00	125	
自治医科大学付属病院	3092	16.58	1.02	2	6.00	11.00	20.00	13.2	3247	15.58	1.01	2	6.00	10.00	20.00	131	3404	14.71	1.02	2	5.00	10.00	21.00	138	
新潟県立医科大学	3089	18.07	0.96	2	6.50	12.00	23.50	12.5	3312	17.57	1.01	2	6.00	12.00	23.00	145	3567	16.59	1.06	2	6.00	10.00	21.00	135	
群馬医科大学	1592	17.91	1.14	2	5.00	9.00	21.00	17.3	1773	17.07	1.11	2	5.00	10.00	18.00	123	1810	16.65	1.13	2	5.00	9.00	20.00	129	
群馬医科大学	1926	16.49	1.09	2	6.00	10.00	19.00	12.7	3240	14.78	1.16	2	6.00	10.00	18.00	147	3366	15.84	1.13	2	5.00	9.00	20.00	129	
群馬医科大学	1926	15.91	1.07	2	6.00	10.00	20.00	13.8	1770	16.79	1.08	2	6.00	11.00	23.00	141	1757	16.48	1.04	2	5.00	9.00	20.00	122	
群馬医科大学	1926	16.51	1.07	2	6.00	10.00	20.00	14.5	2069	17.30	1.07	2	5.00	11.00	23.00	130	2237	16.38	1.11	2	5.00	9.00	20.00	119	
群馬医科大学	2811	15.87	1.14	2	5.00	10.00	18.00	14.5	3007	14.78	1.14	2	5.00	9.00	17.00	150	3397	13.51	1.16	2	4.00	8.00	16.00	133	
群馬医科大学	2811	16.57	1.07	2	6.00	11.00	20.00	12.4	2784	15.67	1.15	2	5.00	9.00	19.00	128	3168	14.05	1.10	2	5.00	8.00	17.00	135	
群馬医科大学	3669	17.03	0.97	2	6.00	12.00	22.00	14.3	3552	16.37	1.00	2	6.00	11.00	21.00	134	3872	14.97	1.02	2	5.00	10.00	18.00	129	
群馬医科大学	3625	14.37	1.07	1	5.00	9.00	17.00	11.7	3495	13.50	1.15	1	4.00	8.00	16.00	126	3533	13.24	1.13	1	4.00	8.00	16.00	151	
日本医科大学	2995	19.19	1.07	2	6.00	12.00	23.00	14.4	2476	19.20	1.05	2	6.00	12.00	24.00	129	2621	19.38	1.08	2	6.00	12.00	25.00	148	
日本医科大学	3271	15.22	1.12	2	5.00	9.00	19.00	14.2	3246	14.21	1.13	2	5.00	9.00	17.00	142	3460	13.82	1.15	2	4.00	9.00	16.00	145	
日本医科大学	2975	16.05	1.14	2	5.00	12.00	21.00	14.1	2242	16.61	1.14	2	5.00	10.00	19.00	141	2248	16.89	1.13	2	5.00	10.00	20.00	136	
日本医科大学	2972	17.79	1.08	2	6.00	11.00	22.00	14.6	2526	16.47	1.10	2	6.00	10.00	21.00	136	2706	16.37	1.11	2	5.00	10.00	19.00	144	
日本医科大学	2532	19.17	1.03	2	5.00	11.00	23.00	13.1	2523	16.47	1.13	2	5.00	10.00	21.00	126	2694	16.64	1.13	2	5.00	10.00	20.00	143	
日本医科大学	2532	19.17	1.03	2	5.00	11.00	23.00	13.1	2523	16.47	1.13	2	5.00	10.00	21.00	126	2694	16.64	1.13	2	5.00	10.00	20.00	143	
日本医科大学	2889	16.25	1.08	2	6.00	10.00	24.00	14.3	2489	18.32	1.14	2	4.00	10.00	23.00	140	2680	17.98	1.15	2	4.00	10.00	23.00	140	
日本医科大学	2889	16.25	1.08	2	6.00	10.00	24.00	14.3	2489	18.32	1.14	2	4.00	10.00	23.00	140	2680	17.98	1.15	2	4.00	10.00	23.00	140	
日本医科大学	2889	16.25	1.08	2	6.00	10.00	24.00	14.3	2489	18.32	1.14	2	4.00	10.00	23.00	140	2680	17.98	1.15	2	4.00	10.00	23.00	140	
日本医科大学	2889	16.25	1.08	2	6.00	10.00	24.00	14.3	2489	18.32	1.14	2	4.00	10.00	23.00	140	2680	17.98	1.15	2	4.00	10.00	23.00	140	
日本医科大学	2889	16.25	1.08	2	6.00	10.00	24.00	14.3	2489	18.32	1.14	2	4.00	10.00	23.00	140	2680	17.98	1.15	2	4.00	10.00	23.00	140	
日本医科大学	2889	16.25	1.08	2	6.00	10.00	24.00	14.3	2489	18.32	1.14	2	4.00	10.00	23.00	140	2680	17.98	1.15	2	4.00	10.00	23.00	140	
日本医科大学	2889	16.25	1.08	2	6.00	10.00	24.00	14.3	2489	18.32	1.14	2	4.00	10.00	23.00	140	2680	17.98	1.15	2	4.00	10.00	23.00	140	
日本医科大学	2889	16.25	1.08	2	6.00	10.00	24.00	14.3	2489	18.32	1.14	2	4.00	10.00	23.00	140	2680	17.98	1.15	2	4.00	10.00	23.00	140	
日本医科大学	2889	16.25	1.08	2	6.00	10.00	24.00	14.3	2489	18.32	1.14	2	4.00	10.00	23.00	140	2680	17.98	1.15	2	4.00	10.00	23.00	140	
日本医科大学	2889	16.25	1.08	2	6.00	10.00	24.00	14.3	2489	18.32	1.14	2	4.00	10.00	23.00	140	2680	17.98	1.15	2	4.00	10.00	23.00	140	
日本医科大学	2889	16.25	1.08	2	6.00	10.00	24.00	14.3	2489	18.32	1.14	2	4.00	10.00	23.00	140	2680	17.98	1.15	2	4.00	10.00	23.00	140	
日本医科大学	2889	16.25	1.08	2	6.00	10.00	24.00	14.3	2489	18.32	1.14	2	4.00	10.00	23.00	140	2680	17.98	1.15	2	4.00	10.00	23.00	140	
日本医科大学	2889	16.25	1.08	2	6.00	10.00	24.00	14.3	2489	18.32	1.14	2	4.00	10.00	23.00	140	2680	17.98	1.15	2	4.00	10.00	23.00	140	
日本医科大学	2889	16.25	1.08	2	6.00	10.00	24.00	14.3	2489	18.32	1.14	2	4.00	10.00	23.00	140	2680	17.98	1.15	2	4.00	10.00	23.00	140	
日本医科大学	2889	16.25	1.08	2	6.00	10.00	24.00	14.3	2489	18.32	1.14	2	4.00	10.00	23.00	140	2680	17.98	1.15	2	4.00	10.00	23.00	140	
日本医科大学	2889	16.25	1.08	2	6.00	10.00	24.00	14.3	2489	18.32	1.14	2	4.00	10.00	23.00	140	2680	17.98	1.15	2	4.00	10.00	23.00	140	
日本医科大学	2889	16.25	1.08	2	6.00	10.00	24.00	14.3	2489	18.32	1.14	2	4.00	10.00	23.00	140	2680	17.98	1.15	2	4.00	10.00	23.00	140	
日本医科大学	2889	16.25	1.08	2	6.00	10.00	24.00	14.3	2489	18.32	1.14	2	4.00	10.00	23.00	140	2680	17.98	1.15	2	4.00	10.00	23.00	140	
日本医科大学	2889	16.25	1.08	2	6.00	10.00	24.00	14.3	2489	18.32	1.14	2	4.00	10.00	23.00	140	2680	17.98	1.15	2	4.00	10.00	23.00	140	
日本医科大学	2889	16.25	1.08	2	6.00	10.00	24.00	14.3	2489	18.32	1.14	2	4.00	10.00	23.00	140	2680	17.98	1.15	2	4.00	10.00	23.00	140	
日本医科大学	2889	16.25	1.08	2	6.00	10.00	24.00	14.3	2489	18.32	1.14	2	4.00	10.00	23.00	140	2680	17.98	1.15	2	4.00	10.00	23.00	140	
日本医科大学	2889	16.25	1.08	2	6.00	10.00	24.00	14.3	2489	18.32	1.14	2	4.00	10.00	23.00	140	2680	17.98	1.15	2	4.00	10.00	23.00	140	
日本医科大学	2889	16.25	1.08	2	6.00	10.00	24.00	14.3	2489	18.32	1.14	2	4.00	10.00	23.00	140	2680	17.98	1.15	2	4.00	10.00	23.00	140	
日本医科大学	2889	16.25	1.08	2	6.00	10.00	24.00	14.3	2489	18.32	1.14	2	4.00	10.00	23.00	140	2680	17.98	1.15	2	4.00	10.00	23.00	140	
日本医科大学	2889	16.25	1.08	2	6.00	10.00	24.00	14.3	2489	18.32	1.14	2	4.00	10.00	23.00	140	2680	17.98	1.15	2	4.00	10.00	23.00	140	
日本医科大学	2889	16.25	1.08	2	6.00	10.00	24.00	14.3	2489	18.32	1.14	2	4.00	10.00	23.00	140	2680	17.98	1.15	2	4.00	10.00	23.00	140	
日本医科大学	2889	16.25	1.08	2	6.00	10.00	24.00	14.3	2489	18.32	1.14	2	4.00	10.00	23.00	140	2680	17.98	1.15	2	4.00	10.00	23.00	140	
日本医科大学	2889	16.25	1.08																						

平成16年度DPC対象病院の在院日数の状況(7~8月退院患者)

施設名	平成16年							平成17年							平成18年							平成19年							
	度数	平均値	変動係数	ハセータイル			最大値	度数	平均値	変動係数	ハセータイル			最大値	度数	平均値	変動係数	ハセータイル			最大値	度数	平均値	変動係数	ハセータイル			最大値	
				25	50	75					25	50	75					25	50	75					25	50	75		
				最小値							最小値							最小値							最小値				最小値
医療法人順心会病院	228	1575	1.18	2	400	17.00	97	1518	1.11	2	400	10.00	18.00	118	2068	1.08	2	400	9.50	25.00	90	2224	1.22	2	400	8.00	15.00	86	
北海道社会保険病院	1110	1380	1.18	2	400	8.00	16.25	142	1164	1.11	2	400	8.00	15.00	116	1166	1.03	2	400	8.00	15.00	143	1149	1.23	2	400	7.00	14.00	126
札幌社会保険総合病院	916	1480	1.07	2	500	9.00	12.8	995	1.33	2	400	8.00	16.00	108	921	1.42	2	400	9.00	18.00	87	857	1.06	2	400	8.00	16.00	93	
医療法人東栄会手稲赤十字会	2213	1178	1.20	2	400	7.00	14.00	106	1158	1.08	2	400	6.00	13.00	138	2281	1.14	2	400	6.00	13.00	119	2311	1.19	2	400	7.00	14.00	117
医療法人社団 新日産薬業総合病院	1428	1232	1.24	2	300	7.00	15.00	134	1439	1.12	2	300	7.00	14.00	114	1198	1.17	2	300	7.00	15.00	107	969	1.40	2	400	8.00	16.00	125
医療法人社団 新日産総合病院	955	1465	1.21	2	400	6.00	16.00	129	982	1.34	2	500	8.00	15.00	114	982	1.09	2	300	9.00	17.00	138	877	1.50	2	400	8.00	18.00	117
山合社会保険病院	1231	1482	1.00	2	400	11.00	20.00	105	1212	1.36	2	300	10.00	20.00	111	1227	1.14	2	300	10.00	21.00	124	1096	1.60	2	300	10.00	22.00	135
東北厚生年金病院	1243	1526	1.23	2	400	9.00	18.00	134	1256	1.48	2	400	8.00	17.00	127	1229	1.38	2	400	8.00	16.00	147	1160	1.43	2	300	8.00	19.00	129
医療法人社団 東洋病院	473	1725	1.05	2	500	11.00	22.00	127	434	1.61	2	600	10.00	21.00	106	389	1.54	2	500	10.00	24.00	124	436	1.51	2	500	9.00	20.00	114
独立行政法人国立病院機構埼玉医療センター	1709	1822	1.06	2	600	12.00	24.00	143	1812	1.17	2	600	10.00	21.00	129	1942	1.07	2	600	10.00	20.00	129	1894	1.05	2	500	9.00	20.00	120
財団法人竹田総合病院	1876	1571	1.12	2	500	10.00	20.00	141	1611	1.59	2	500	9.00	19.00	139	1404	1.54	2	400	8.00	19.00	126	1754	1.47	2	400	9.00	18.00	120
財団法人日本総合病院	443	1487	1.18	2	400	8.00	18.00	131	349	1.59	2	500	11.00	21.00	111	362	1.36	2	400	12.00	24.00	121	362	1.70	2	400	11.00	20.00	127
株式会社日立製作所 日立総合病院	1751	1398	1.18	2	400	9.00	17.00	131	1888	1.06	2	300	8.00	16.00	131	1854	1.26	2	300	7.00	15.00	128	1744	1.13	2	400	7.00	16.00	119
医療法人社団 東武池袋線池袋駅西口総合病院	729	1666	1.09	2	500	10.00	19.00	126	613	1.62	2	600	10.00	22.00	122	790	1.46	2	500	10.00	18.00	116	744	1.51	2	400	10.00	19.00	110
社会保険中央総合病院	1102	1358	1.03	2	300	9.00	16.00	130	1095	1.38	2	300	9.00	15.00	135	1116	1.16	2	300	9.00	17.75	122	1147	1.44	2	300	8.00	16.00	106
医療法人社団 聖隷川島総合病院	281	1199	1.18	2	400	10.00	15.00	111	905	1.43	2	300	4.00	15.00	111	955	1.02	2	300	5.00	15.00	107	1007	1.39	2	300	6.00	15.00	119
埼玉協和病院	1075	1416	1.16	2	400	9.00	16.00	119	1073	1.22	2	300	8.00	15.00	145	906	1.40	2	500	9.00	16.00	125	865	1.21	2	400	8.00	15.00	113
社会医療大宮総合病院	323	1400	1.16	2	400	8.00	18.00	86	305	1.57	2	200	8.00	14.00	217	293	1.63	2	500	11.00	21.00	112	311	1.37	2	400	8.00	16.00	112
医療法人社団 東武池袋線池袋駅西口総合病院	1249	1335	1.08	2	400	9.00	16.00	104	1159	1.47	2	400	8.00	16.00	147	1406	1.31	2	400	8.00	15.00	136	1341	1.48	2	400	8.00	16.00	139
独立行政法人国立病院機構埼玉医療センター	1064	1361	1.19	2	500	9.00	15.00	123	997	1.06	2	400	10.00	19.00	104	1044	1.50	2	500	9.00	17.75	135	1192	1.45	2	500	9.00	17.00	135
医療法人社団 東武池袋線池袋駅西口総合病院	2352	1571	1.19	2	500	9.00	19.00	110	1202	1.40	2	400	9.00	18.00	127	1135	1.52	2	400	9.00	17.00	122	1288	1.37	2	500	9.00	16.00	115
独立行政法人国立病院機構埼玉医療センター	1388	1501	1.11	2	600	8.00	18.00	144	1425	1.68	2	500	8.00	17.00	111	1487	1.43	2	500	8.00	16.00	109	1489	1.13	2	400	8.00	16.00	113
埼玉協和病院	337	1942	1.01	2	700	12.00	26.00	115	317	1.79	2	600	12.00	28.00	103	300	1.40	2	425	13.00	26.00	111	317	1.57	2	500	10.00	16.00	120
東京協和病院	838	1565	1.16	2	400	10.00	20.00	114	895	1.49	2	400	10.00	19.00	132	906	1.26	2	400	8.00	16.00	113	876	1.27	2	300	8.00	16.00	92
医療法人社団 聖隷川島総合病院	1065	1368	1.16	2	400	9.00	19.00	112	829	1.92	2	500	9.00	17.00	112	768	1.59	2	500	9.00	16.75	121	876	1.20	2	300	8.00	16.00	122
独立行政法人国立病院機構大飯町医療センター	853	1513	1.07	2	400	10.00	20.00	143	1163	1.04	2	500	8.00	17.00	110	1102	1.49	2	500	8.00	17.00	112	1132	1.34	2	500	8.00	18.00	124
川崎市社会保険病院	884	1374	1.33	2	300	8.00	16.00	145	904	1.38	2	300	8.00	16.75	126	889	1.75	2	500	12.00	26.00	118	673	1.81	2	300	7.00	16.00	135
福岡市民病院	303	2170	1.24	2	300	10.00	30.00	153	285	1.60	2	300	9.00	23.00	107	269	2.01	2	200	12.00	27.00	149	276	1.92	2	249	9.00	22.00	126
独立行政法人国立病院機構大飯町医療センター	622	1381	1.24	2	300	8.00	18.00	132	622	1.50	2	400	9.00	20.00	120	632	1.59	2	300	8.00	20.00	145	601	1.62	2	300	9.00	21.00	129
東武池袋線池袋駅西口総合病院	955	1587	1.01	2	600	10.00	21.00	177	919	1.67	2	700	11.00	21.00	123	540	1.57	2	400	9.00	19.00	125	510	1.62	2	400	9.00	19.75	134
社会医療大宮総合病院	908	1348	1.17	2	400	8.00	16.00	122	743	1.40	2	400	8.00	16.00	137	623	1.58	2	400	8.00	20.00	115	628	1.40	2	400	9.00	19.75	130
社会医療大宮総合病院	2574	1448	1.20	2	400	9.00	16.00	140	2511	1.31	2	400	8.00	15.00	138	2701	1.34	2	400	8.00	15.00	130	2866	1.35	2	400	8.00	15.00	142
社会医療大宮総合病院	1231	1308	1.30	2	400	7.00	15.00	147	1089	1.29	2	400	7.00	15.00	129	1213	1.36	2	400	8.00	15.00	126	2389	1.34	2	500	9.00	16.00	129
医療法人社団 聖隷川島総合病院	1030	1634	1.00	2	600	11.00	21.00	112	1083	1.06	2	600	11.00	21.00	124	1025	1.66	2	550	12.00	22.00	133	952	1.35	2	400	7.00	15.00	139
医療法人社団 聖隷川島総合病院	363	1304	1.20	2	400	8.00	16.00	113	376	1.32	2	300	8.00	18.00	113	294	1.71	2	400	9.00	18.00	127	289	1.62	2	400	9.00	17.00	112
松下定科総合病院	1173	1304	1.07	2	400	9.00	16.00	108	1188	1.10	2	400	9.00	16.00	114	1219	1.38	2	400	8.00	16.00	121	1123	1.34	2	400	8.00	16.00	141
健康保険組合 総合中央病院	778	1143	1.37	2	300	6.00	12.00	143	772	1.83	2	300	6.00	13.00	125	883	1.25	2	200	6.00	10.00	116	884	1.22	2	300	6.00	10.00	109
医療法人社団 聖隷川島総合病院	1898	1379	1.16	2	400	9.00	18.00	131	1768	1.16	2	400	8.00	17.00	129	743	1.49	2	400	8.00	19.00	120	651	1.37	2	300	8.00	17.00	126
東京厚生年金病院	1557	1740	1.17	2	500	10.00	21.00	153	1422	1.14	2	500	10.00	19.00	122	1359	1.45	2	500	9.00	18.00	140	1006	1.52	2	300	8.00	17.00	131
独立行政法人国立病院機構大飯町医療センター	1287	1990	1.07	2	600	13.00	26.00	136	1361	1.11	2	500	11.00	22.00	127	1510	1.58	2	400	10.00	20.00	131	1501	1.24	2	300			

平成18年度DPC対象病院の在院日数の状況(7-8月退院患者)

Table with columns for hospital name, fiscal year (17, 18, 19), and metrics: 床数 (Number of beds), average length of stay, fluctuation coefficient, maximum/minimum length of stay, and average/maximum number of discharges. The table lists various hospitals and their performance metrics across the three fiscal years.

平成18年度DPC対象病院の在院日数の状況(7~8月退院患者)

施設名	平成17年						平成18年						平成19年											
	度数	平均値	変動係数	ハータスタイル		最大値	度数	平均値	変動係数	ハータスタイル		最大値	度数	平均値	変動係数	ハータスタイル		最大値						
				最小値	50					50	75					最小値	50		50	75	最小値	50	50	75
				25	75					25	75					25	75		25	75	25	75		
医療法人 ベガサ 馬場記念病院	589	13.05	1.18	2	3.50	8.00	14.9	629	13.43	1.21	2	3.00	9.00	16.00	120	732	13.87	1.13	2	3.00	9.00	18.00	114	
特別・特定医療法人 生真会 府中病院	1114	14.77	1.10	2	5.00	9.00	17.00	118	10.69	1.11	2	4.00	10.00	19.00	112	1018	15.23	1.09	2	4.00	10.00	19.00	107	
特別・特定医療法人 豊仁会 高槻病院	1618	14.03	1.23	1	4.00	8.00	17.00	143	16.64	1.23	2	4.00	8.00	15.00	139	1692	13.89	1.22	2	4.00	8.00	15.00	137	
特別・特定医療法人 豊仁会 千船病院	852	15.30	1.13	2	5.00	9.00	18.00	112	9.51	1.15	2	5.00	9.00	18.00	120	1002	14.09	1.12	2	5.00	8.00	16.00	113	
財団法人大阪警察協会大阪警察病院	1830	15.98	1.04	2	5.00	10.00	19.00	126	20.29	1.41	1	5.00	10.00	17.00	121	2066	13.69	0.99	1	5.00	9.00	17.00	126	
医療法人 美杉会 佐藤病院	443	15.55	1.05	2	4.00	11.00	21.00	128	5.03	1.23	2	3.00	8.00	16.00	124	559	13.22	1.18	2	3.00	7.00	18.00	125	
淀川キリスト教病院	1738	12.91	1.08	2	4.00	9.00	16.00	118	12.58	1.10	2	4.00	8.00	15.00	105	1788	13.23	1.17	2	3.25	8.00	16.00	138	
財団法人 住友病院	1335	15.45	1.17	2	5.00	10.00	18.00	142	14.45	1.14	2	4.00	9.00	16.00	118	1425	14.06	1.11	2	4.00	9.00	17.00	128	
財団法人 田附剛国会 医学研究所 北野病院	2202	14.92	1.09	2	5.00	10.00	18.00	151	25.38	1.34	1	5.00	9.00	15.00	131	2522	13.33	1.13	2	5.00	8.00	16.00	144	
医療法人財団 取南医療福祉センター 取南中央病院	830	14.24	1.18	2	5.00	8.00	16.00	114	8.15	1.07	2	5.00	7.00	13.00	75	803	12.30	1.17	2	5.00	8.00	14.00	139	
慈徳財団社会福祉法人 大塚貯済生会 豊田林病院	777	14.62	1.14	2	5.00	9.00	16.00	135	7.74	1.06	2	5.00	9.00	17.00	114	576	16.77	1.12	2	5.00	9.00	22.00	121	
特定医療法人 徳洲会 八尾徳洲会総合病院	933	14.59	1.24	2	4.00	7.00	16.00	122	10.23	1.16	2	4.00	7.00	13.00	116	1010	11.67	1.20	2	4.00	7.00	13.00	125	
大阪厚生年金病院	1851	13.96	1.17	2	3.00	9.00	18.00	136	19.11	1.10	2	4.00	9.00	17.00	120	1839	13.14	1.13	2	4.00	9.00	17.00	124	
大阪府済生会中津病院	1587	17.11	1.04	2	6.00	11.00	20.00	135	16.14	1.05	2	6.00	11.00	19.00	121	1642	17.02	1.07	2	6.00	11.00	21.23	137	
大阪府済生会 吹田病院	1501	16.22	1.14	2	5.00	9.00	20.00	142	16.15	1.11	2	5.00	8.00	18.00	136	1631	13.42	1.12	2	4.00	9.00	16.00	121	
箕面市立病院	613	11.43	1.09	2	4.00	8.00	14.00	120	8.75	1.05	2	4.00	8.00	14.00	94	929	12.52	1.17	2	4.00	8.00	14.00	134	
市立池田病院	1138	15.46	1.11	2	6.00	10.00	17.00	137	12.70	1.14	2	5.00	9.00	17.00	115	1170	15.48	1.05	2	6.00	10.00	19.00	136	
独立行政法人国立病院機構大塚医療センター	2048	16.11	1.05	1	6.00	11.00	20.00	132	19.31	1.14	1	6.00	11.00	20.00	125	2006	16.17	1.04	1	6.00	11.00	20.00	135	
社団法人明石市医師会立 明石医療センター	777	15.55	1.04	2	5.00	10.00	20.00	121	8.04	1.04	2	5.00	10.00	18.00	120	875	13.69	1.07	2	4.00	10.00	17.00	122	
神戸アトナリスト病院	251	11.76	1.13	2	4.00	8.00	13.00	98	25.4	1.08	2	4.00	9.00	13.00	73	216	12.98	1.09	2	4.00	9.00	15.00	92	
奈良社会保険病院	1544	14.02	1.26	2	3.00	7.50	17.00	145	14.38	1.22	2	3.00	8.00	19.00	121	1274	15.22	1.21	2	4.00	8.50	18.00	141	
社会福祉法人 泉陽財団済生会中津病院	668	14.05	1.31	2	2.00	6.00	16.00	120	8.20	1.26	2	2.00	6.00	14.00	130	860	11.68	1.43	2	2.00	6.00	12.00	123	
特定医療法人 源仁会 岡山中央病院	923	13.50	1.25	2	4.00	8.00	16.00	135	8.93	1.28	2	3.00	7.00	14.50	126	801	13.65	1.24	2	4.00	8.00	15.00	139	
特定医療法人 源仁会 岡山中央病院	670	11.87	1.13	2	4.00	8.00	13.00	111	8.80	1.07	2	3.00	7.00	12.00	110	710	8.92	1.05	2	3.00	6.00	10.00	92	
広島県立広島病院	1873	15.25	1.08	2	5.00	10.00	18.00	138	18.84	1.03	2	5.00	10.00	19.00	113	1862	16.00	1.04	2	5.00	11.00	19.00	139	
国家公務員共済組合 九州記念病院	710	15.04	0.97	2	5.00	10.00	20.00	97	7.05	1.14	2	5.00	9.00	17.00	754	13.58	1.08	2	5.00	11.00	19.00	139		
独立行政法人国立病院機構博多医療センター	1712	16.66	1.03	2	6.00	11.00	21.00	133	18.06	1.00	2	5.00	11.00	20.00	128	1740	15.90	1.01	2	6.00	11.00	20.00	132	
徳島赤十字病院	1230	16.06	1.09	2	5.00	10.00	21.00	123	13.71	1.13	2	4.00	8.00	17.00	125	1338	13.98	1.13	2	4.00	9.00	18.00	134	
徳島赤十字病院	1873	11.10	1.21	2	3.00	6.00	13.00	114	21.08	1.12	2	3.00	6.00	12.00	107	2098	9.70	1.19	2	3.00	6.00	11.00	116	
医療法人財団 大塚会 総合病院 回生病院	642	15.64	1.20	2	3.00	8.00	21.00	118	6.68	1.21	2	3.00	8.00	19.00	119	762	15.93	1.19	2	4.00	10.00	18.00	129	
高松赤十字病院	1460	14.56	1.13	2	5.00	9.00	17.00	126	14.80	1.28	2	4.00	8.00	16.00	132	1482	14.22	1.20	2	5.00	9.00	17.00	137	
医療法人 近森会 近森病院	1144	15.62	0.99	2	5.00	11.50	20.00	122	12.55	1.03	2	6.00	11.00	18.00	126	1247	15.53	1.03	2	5.00	10.00	17.00	128	
医療法人 唐三信病院	1058	15.98	1.10	2	4.00	9.00	19.00	137	11.28	1.19	2	4.00	9.00	16.00	130	1171	12.73	1.13	2	4.00	8.00	15.00	113	
国家公務員共済組合連合会 法の町病院	1274	15.69	1.10	2	6.00	10.00	18.00	136	14.58	0.99	2	7.00	10.00	16.00	128	1504	14.14	1.01	2	6.00	10.00	17.00	113	
済生会福岡総合病院	1398	14.53	0.93	2	5.00	10.00	19.00	104	14.23	1.02	2	5.00	9.00	15.00	121	1360	14.07	1.09	2	5.00	10.00	17.00	150	
公立学校共済組合 九州中央病院	1131	16.04	1.10	2	6.00	11.00	21.00	148	12.57	1.10	2	6.00	11.00	20.00	141	1265	15.76	1.03	2	6.00	10.00	20.00	141	
医療法人天神会 新古賀病院	852	13.75	1.14	2	3.00	9.00	18.00	127	9.82	1.07	2	4.00	9.00	16.00	113	963	13.24	1.00	2	4.00	9.00	18.00	138	
医療法人社団 新日韓八幡記念病院	1390	14.46	1.14	2	4.00	10.00	17.00	122	15.46	1.23	1	3.00	9.00	16.00	100	1449	13.11	1.06	2	4.00	9.00	17.00	114	
九州厚生年金病院	2055	13.82	0.94	2	6.00	10.00	19.00	114	19.73	1.00	2	6.00	10.00	17.00	139	2087	14.18	1.02	2	6.00	10.00	17.00	144	
医療法人財団 池友会 新行橋病院	642	12.45	1.06	2	4.00	8.00	16.00	100	6.62	1.24	2	3.00	8.00	16.00	128	647	13.77	1.14	2	4.00	9.00	16.00	120	
佐賀県立病院厚生館	367	15.07	1.17	2	5.00	8.00	18.00	106	4.47	1.16	2	3.00	8.00	15.00	93	377	14.99	1.19	2	4.00	9.00	18.00	128	
独立行政法人国立病院機構博多野医療センター	1042	19.19	1.07	2	5.00	12.00	24.00	125	11.47	1.16	2	5.00	10.00	22.00	125	1186	15.85	1.02	2	5.00	10.00	21.00	125	
医療法人 白十字会 佐世保中央病院	833	15.99	1.14	2	4.50	10.00	19.00	140	8.28	1.49	1	4.00	9.00	19.00	120	883	14.97	1.14	2	4.00	9.00	18.00	116	
大村市立病院	1009	15.59	1.17	2	6.00	10.00	22.00	152	5.82	1.14	2	5.00	10.00	21.25	111	483	17.64	1.17	2	5.00	10.00	23.00	126	
佐世保市立総合病院	1669	15.78	1.14	2	4.00	10.00	20.00	137	17.21	1.14	2	5.00	10.00	19.00	141	1826	14.69	1.10	2	5.00	9.00	18.00	146	
熊本赤十字病院	2075	12.53	1.14	2	4.00	8.00	15.00	125	23.59	1.17	2	4.00	8.00	14.00	131	2387	11.32	1.04	2	4.00	8.00	14.00	119	
熊本市立熊本市民病院	1637	15.78	1.09	2	5.00	10.00	19.00	125	16.58	1.10	2	5.00	10.00	19.00	135	1605	14.16	1.05	2	5.00	9.00	17.00	127	
国家公務員共済組合連合会 熊本中央病院	1424	13.08	0.96	2	4.00	9.00	18.00	91	14.38	1.19	2	4.00	8.00	16.00	110	1373	12.69	0.88	2	5.00	9.00	17.00	87	
国保水原市立総合医療センター	770	18.44	1.25	2	6.																			

平成18年度DPC対象病院の在院日数の状況(7-8月退院患者)

Table with columns: 施設名, 平成17年 (平均値, 変動係数, 最大値, 最小値), 平成18年 (平均値, 変動係数, 最大値, 最小値), 平成19年 (平均値, 変動係数, 最大値, 最小値). Rows list various hospitals and their corresponding statistics.

平成18年度DPC準備病院の在院日数の状況(7～8月退院患者)

施設名	平成18年									平成19年								
	度数	平均値	変動係数	最小値	パーセンタイル			最大値	度数	平均値	変動係数	最小値	パーセンタイル			最大値		
					25	50	75						25	50	75			
医療法人社団北海道恵愛会 札幌南一条病院	201	14.61	1.01	2	3.00	9.00	20.50	70	156	16.03	1.10	2	3.25	10.00	22.00	85		
医療法人 北海道循環器病院	293	14.41	1.12	2	3.50	9.00	19.00	113	305	15.68	1.10	2	3.00	10.00	21.50	108		
市立札幌病院	2130	15.36	1.05	2	5.00	10.00	19.00	111	2270	14.87	1.15	2	5.00	9.00	17.00	141		
札幌南三条病院	375	14.80	0.71	2	6.00	16.00	20.00	84	329	15.27	0.61	2	9.00	16.00	20.00	74		
医療法人 徳洲会 札幌東徳洲会病院	923	13.01	1.20	2	3.00	8.00	15.00	107	1139	12.09	1.22	2	3.00	7.00	15.00	103		
医療法人 社団 カレスライアンス 大使病院	810	14.00	1.19	2	5.00	8.00	15.00	130	739	14.01	1.18	2	5.00	9.00	15.00	147		
KR札幌医療センター	1366	14.07	1.15	2	4.00	8.00	17.00	133	1501	13.89	1.20	2	4.00	8.00	16.00	142		
医療法人恵佑会札幌病院	794	14.85	1.17	2	5.00	8.00	18.00	107	851	13.84	1.09	2	5.00	8.00	18.00	113		
医療法人五斗会 小笠原クリニック札幌病院	223	12.84	1.21	2	3.00	7.00	15.00	90	201	12.15	1.08	2	4.00	9.00	14.50	79		
特定医療法人 北輪会 札幌北輪病院	675	17.67	0.89	2	6.00	14.00	25.00	127	709	18.04	0.93	2	6.00	12.00	26.00	102		
医療法人社団 順心会 心臓血管センター 北海道大野病院	498	14.49	1.18	2	3.00	7.00	20.00	114	477	14.62	1.17	2	3.00	8.00	20.00	100		
社会福祉法人函館厚生院函館五枝野病院	1755	13.50	1.16	2	4.00	8.00	16.00	115	1708	14.61	1.15	2	4.00	9.00	17.00	143		
社会福祉法人函館厚生院 函館中央病院	1682	17.45	1.06	2	5.00	10.00	22.00	141	1590	14.76	1.10	2	5.00	9.00	19.00	136		
医療法人 雄心会 函館新都市病院	235	18.35	1.03	2	7.00	14.00	22.00	123	246	16.46	1.11	2	3.00	10.00	21.00	103		
市立函館病院	1247	17.86	1.17	2	4.00	10.00	22.00	132	1190	17.65	1.15	2	4.00	10.00	22.00	131		
医療法人 健康会 くにもと病院	307	7.15	1.12	2	3.00	5.00	9.00	81	258	7.76	1.01	2	3.00	5.00	11.00	62		
総合病院 釧路赤十字病院	1258	14.87	1.17	2	5.00	10.00	16.25	138	1542	13.23	1.18	2	4.00	8.00	15.00	138		
独立行政法人 労働者健康福祉機構 釧路労災病院	1401	16.83	1.15	2	5.00	10.00	21.00	142	1111	19.13	1.11	2	5.00	12.00	23.00	148		
医療法人社団 北斗 北斗病院	484	13.06	1.00	2	4.00	9.00	17.00	88	550	11.69	0.92	2	4.00	9.00	15.00	98		
八戸市立市民病院	1665	15.49	1.14	2	4.00	9.00	20.00	122	1563	15.60	1.11	2	4.00	10.00	20.00	149		
十和田市立中央病院	725	18.06	1.04	2	6.00	12.00	23.00	110	838	18.85	1.03	2	5.00	10.00	22.00	117		
岩手県立大慈病院	805	16.63	1.14	2	5.00	9.00	21.00	119	735	16.21	1.07	2	5.00	10.00	22.00	127		
石巻赤十字病院	1517	12.99	1.20	2	4.00	8.00	15.00	131	1559	12.68	1.17	2	4.00	8.00	14.00	151		
石巻市立病院	480	15.81	1.17	2	4.00	10.00	19.00	147	584	16.01	1.15	2	4.00	9.00	20.00	111		
宮城県立がんセンター	662	23.85	0.96	2	8.00	17.00	32.00	134	741	19.79	1.00	2	6.00	13.00	25.00	112		
医療法人 将道会 総合南東北病院	526	15.25	1.10	2	4.00	10.00	19.00	115	558	14.96	1.16	2	4.00	10.00	18.25	140		
大崎市民病院	1642	12.38	1.25	2	3.00	6.00	14.00	131	1865	11.61	1.22	2	3.00	7.00	14.00	115		
仙台赤十字病院	1102	14.49	1.17	2	5.00	9.00	15.00	116	1065	15.35	1.11	2	6.00	9.00	17.00	118		
市立秋田総合病院	1210	13.60	1.14	2	3.00	8.00	16.25	133	1170	13.78	1.24	2	4.00	8.00	15.00	148		
秋田赤十字病院	1441	15.81	1.13	2	5.00	10.00	19.00	125	1446	14.38	1.09	2	4.00	9.00	18.00	137		
山形市立病院済生館	1732	15.32	1.15	2	4.00	9.00	18.00	118	1685	15.00	1.15	2	4.00	9.00	18.00	112		
山形県立中央病院	2139	14.18	1.11	2	4.00	9.00	18.00	135	2075	14.48	1.21	2	4.00	8.00	17.00	139		
財団法人 三友堂病院	472	14.80	1.03	2	4.00	10.00	20.00	109	577	14.79	1.21	2	3.00	9.00	18.00	134		
鶴岡市立荘内病院	1619	15.82	1.15	2	4.00	9.00	19.00	141	1709	14.98	1.16	2	4.00	10.00	18.00	131		
医療法人 秀公会 あづま脳神経外科病院	146	11.96	1.19	2	3.00	7.00	16.00	84	125	12.66	0.78	2	5.00	11.00	18.00	52		
寿泉堂総合病院	889	15.27	1.10	2	5.00	9.00	19.00	115	866	16.17	1.10	2	5.00	10.00	20.00	121		
財団法人 太田総合病院附属太田西ノ内病院	2475	17.05	1.13	2	5.00	9.00	22.00	142	2405	16.72	1.11	2	5.00	10.00	22.00	127		
財団法人 松村総合病院	310	15.56	0.99	2	5.00	11.00	19.00	104	235	17.26	1.04	2	4.00	12.00	23.00	123		
水戸赤十字病院	1367	15.57	1.15	2	5.00	9.00	18.00	141	1393	15.09	1.09	2	5.00	10.00	18.00	125		
水戸済生会総合病院	1528	15.23	1.18	2	4.00	8.50	19.00	119	1518	14.22	1.16	2	4.00	8.00	18.00	131		
株式会社 日立製作所 多賀総合病院	93	9.65	0.85	2	2.00	2.00	9.00	25	68	17.69	1.13	2	3.50	12.00	19.75	92		
総合病院 土浦協同病院	2261	16.07	1.18	2	4.50	9.00	18.00	131	2365	14.95	1.24	2	4.00	9.00	17.00	127		
友愛記念病院	1052	13.59	1.21	2	5.00	7.00	15.00	129	1050	12.47	1.31	2	4.00	6.00	13.25	130		
社会福祉法人 恩賜財団済生会 龍ヶ崎済生会病院	724	13.63	1.04	2	4.00	9.00	18.00	132	506	11.24	1.08	2	4.00	7.00	13.00	104		
特定医療法人 つくばセントラル病院	358	12.49	1.39	2	3.00	6.00	14.00	118	432	11.12	1.15	2	3.00	7.00	13.00	84		
独立行政法人 国立病院機構 水戸医療センター	1163	18.54	1.01	2	5.00	12.00	25.00	119	1374	16.77	1.08	2	4.00	11.00	22.00	135		
東京医科大学 豊ヶ浦病院	1160	15.51	1.10	2	5.00	10.00	19.00	130	1217	14.39	1.13	2	5.00	9.00	17.00	134		
茨城西南医療センター病院	1012	14.20	1.18	2	4.00	8.00	17.00	120	933	14.33	1.14	2	4.00	8.00	17.00	112		
宇都宮市立病院	428	19.03	1.13	2	7.00	11.00	21.00	126	430	16.07	1.04	2	6.00	10.00	20.00	129		
栃木県厚生農業協同組合連合会 下都賀総合病院	599	18.84	1.04	2	6.00	11.00	23.00	133	619	18.52	1.09	2	6.00	11.00	22.00	139		
佐野厚生総合病院	1021	15.30	1.05	2	5.00	9.00	19.00	107	1039	14.53	1.07	2	5.00	9.00	18.00	119		
上都賀総合病院	665	14.61	1.03	2	4.00	10.00	18.50	108	656	14.91	1.14	2	4.00	10.00	17.00	106		
国際医療福祉大学病院	708	12.39	1.23	2	4.00	7.00	13.00	113	705	12.72	1.12	2	4.00	8.00	14.00	118		
医療法人社団 日高会 日高病院	612	11.51	1.34	2	3.00	5.00	13.00	121	604	11.50	1.36	2	3.00	5.00	12.00	137		
黒沢病院	243	14.28	1.16	2	4.00	8.00	18.00	104	237	12.74	1.05	2	4.00	9.00	16.50	88		
公立藤岡総合病院	1202	14.01	1.18	2	4.00	9.00	16.00	127	1232	14.01	1.14	2	4.00	9.00	18.00	138		
医療法人社団 協友会 東大宮総合病院	498	14.09	1.11	2	3.00	8.00	18.00	107	481	13.74	1.21	2	4.00	8.00	16.00	111		
医療法人 武蔵野総合病院	298	17.44	0.99	2	6.00	11.00	20.00	131	300	16.58	1.13	2	5.00	10.00	19.00	102		
埼玉医科大学総合医療センター	2629	16.18	1.18	2	4.00	9.00	19.00	145	2465	16.49	1.17	2	5.00	9.00	20.00	125		
医療法人社団 誠弘会 池袋病院	140	12.62	1.22	2	4.00	8.00	14.00	102	120	12.78	0.99	2	4.00	9.50	17.00	71		
医療法人 財団明理会 春日部中央総合病院	688	14.13	1.20	2	3.00	8.00	17.75	129	694	12.24	1.23	2	3.00	7.00	16.00	110		
越谷市立病院	1441	14.67	1.10	2	5.00	9.00	18.00	136	1530	13.44	1.12	2	4.00	8.00	16.00	136		
医療法人社団 ジャパンシティ 川崎メディカルセンター	483	13.49	1.14	2	4.00	9.00	17.00	123	419	11.81	1.01	2	3.00	9.00	15.00	79		
社会福祉法人 恩賜財団済生会 支部埼玉済生会 栗橋病院	1165	13.01	1.15	2	4.00	8.00	15.50	121	1081	14.40	1.17	2	4.00	9.00	17.00	139		
特定医療法人 財団健和会 みさと健和病院	647	11.92	1.14	2	3.00	8.00	15.00	119	658	13.30	1.22	2	3.00	8.00	16.00	113		
医療法人 三愛会総合病院	298	16.32	1.28	2	3.00	8.00	19.25	122	339	15.31	1.18	2	4.00	8.00	18.00	112		
さいたま赤十字病院	2056	14.76	1.12	2	5.00	9.00	17.00	121	2064	13.93	1.15	2	4.00	9.00	17.00	133		
深谷赤十字病院	1296	16.14	1.16	2	5.00	9.00	20.00	129	1392	14.48	1.21	2	4.00	8.00	17.00	140		
千葉県がんセンター	941	15.31	1.10	2	4.00	10.00	19.00	123	1139	14.15	1.15	2	3.00	9.00	16.00	121		
医療法人社団 誠善会 千葉中央メディカルセンター	609	12.82	1.29	2	3.00	7.00	15.00	132	590	12.45	1.22	2	3.00	7.00	15.00	117		
津田沼中央総合病院	432	14.80	1.15	2	4.00	9.00	17.00	131	404	16.47	1.19	2	4.25	10.00	18.00	134		
国保直営総合病院 津田沼中央病院	1959	12.68	1.18	2	4.00	7.00	15.00	145	1856	13.78	1.18	2	3.00	8.00	16.00	140		
総合病院 国保旭中央病院	2678	12.70	1.23	2	4.00	7.00	14.00	135	2838	12.32	1.26	2	4.00	7.00	14.00	132		
東京慈恵会医科大学 附属柏病院	1892	14.62	1.10	2	5.00	9.00	17.00	112	1981	13.97	1.17	2	4.00	9.00	16.00	138		
医療法人 財団明理会 新松戸中央総合病院	618	15.10	1.21	2	4.00	9.00	19.00	137	629	13.33	1.18	2	3.00	7.00	16.00	115		
医療法人 財団明理会 行徳総合病院	320	13.55	1.24	2	3.00	8.00	16.00	99	310	16.19	1.12	2	4.00	9.00	21.00	110		
東京歯科大学市川総合病院	1695	14.26</																

平成18年度DPC準備病院の在院日数の状況(7~8月退院患者)

施設名	平成18年								平成19年							
	度数	平均値	変動係数	最小値	パーセントイル			最大値	度数	平均値	変動係数	最小値	パーセントイル			最大値
					25	50	75						25	50	75	
独立行政法人国立病院機構東京医療センター	1957	16.47	1.19	2	4.00	10.00	19.00	149	2202	15.41	1.25	2	4.00	8.00	17.00	139
社会福祉法人 聖隷福祉事業団 聖隷横浜病院	659	13.06	1.23	2	3.00	8.00	14.00	123	725	13.35	1.24	2	4.00	9.00	14.00	130
独立行政法人 労働者健康福祉機構 横浜労災病院	2396	13.84	1.09	2	4.00	9.00	17.00	127	2354	13.65	1.10	2	4.00	9.00	16.00	121
医療法人 柏葉会 (財団) 戸塚共立第2病院	282	16.24	1.18	2	4.00	8.50	22.00	114	320	13.40	1.06	2	4.00	8.00	17.00	75
医療法人 横浜博愛会 西横浜国際総合病院	463	15.95	0.99	2	6.00	10.00	20.00	92	483	16.47	1.02	2	5.00	11.00	21.00	118
医療法人 財団 明理会 東戸塚記念病院	580	14.83	1.15	2	4.00	8.00	19.00	137	545	15.70	1.16	2	4.00	9.00	18.00	112
葉山ハートセンター	320	11.07	1.06	2	3.00	6.00	16.75	70	266	12.29	1.07	2	3.00	6.50	19.00	74
横須賀市立市民病院	1282	15.15	1.20	2	4.00	8.00	18.00	124	1176	13.70	1.19	2	4.00	8.00	17.00	143
横須賀市立うわまち病院	1067	11.57	1.31	2	3.00	7.00	13.00	124	895	12.24	1.29	2	3.00	7.00	15.00	150
平塚市民病院	1350	15.09	1.19	2	4.00	9.00	18.00	147	1358	13.90	1.15	2	4.00	8.00	17.00	133
藤沢市民病院	1644	15.11	1.06	2	5.00	9.00	18.00	114	1804	14.81	1.11	2	5.00	9.00	17.00	131
小田原市立病院	1227	13.26	1.15	2	5.00	8.00	14.00	107	1356	13.22	1.10	2	5.00	8.00	15.00	105
医療法人 忌部会 山近記念総合病院	507	14.04	1.12	2	4.00	8.00	17.00	113	487	14.60	1.26	2	4.00	7.00	17.00	125
医療法人 財団 相和会 淵野辺総合病院	449	12.53	1.16	2	4.00	8.00	14.00	103	444	11.68	1.16	2	4.00	7.00	13.00	96
医療法人 財団 三恵会 東名厚木病院	563	15.48	1.22	2	4.00	9.00	18.00	132	616	13.84	1.23	2	4.00	8.00	16.00	118
恩賜財団済生会横浜市南部病院	1909	13.19	1.08	2	4.00	8.00	16.00	123	1875	13.44	1.15	2	4.00	8.00	15.00	107
医療法人 財団 明芳会 横浜旭中央総合病院	849	14.73	1.18	2	5.00	9.00	17.00	135	767	14.78	1.13	2	5.00	9.00	17.00	104
上白根病院	355	17.21	1.02	2	5.00	11.00	23.00	120	415	13.95	0.90	2	5.00	11.00	18.00	85
医療法人 財団 三喜会 横浜新緑総合病院	487	16.02	1.15	2	5.00	10.00	20.00	124	531	15.50	1.18	2	5.00	10.00	19.00	125
国家公務員共済組合連合会 横浜栄済病院	1415	13.31	1.21	2	3.00	8.00	16.00	123	1291	13.43	1.22	2	3.00	8.00	16.00	147
医療法人 財団 明芳会 横浜新都脳神経外科病院	259	14.88	1.07	2	4.00	9.00	19.00	98	287	14.75	1.17	2	4.00	9.00	17.00	99
川崎協同病院	441	12.42	1.27	2	3.00	7.00	13.00	111	380	10.73	0.98	2	4.00	8.00	13.00	78
国家公務員共済組合連合会 虎の門病院分院	666	18.44	0.96	2	6.00	13.00	23.00	118	747	17.59	0.99	2	5.00	13.00	23.00	151
横浜市立市民病院	2217	13.47	1.09	2	5.00	8.00	16.00	130	2185	13.60	1.07	2	4.00	9.00	17.00	114
神奈川県立がんセンター	1096	17.40	1.15	2	5.00	10.00	19.00	128	1187	14.91	1.11	2	5.00	10.00	17.00	120
長岡赤十字病院	2065	14.60	1.09	2	5.00	10.00	17.50	128	2084	14.82	1.14	2	5.00	9.00	17.00	128
新潟県厚生農業協同組合連合会 長岡中央総合病院	1718	15.12	1.09	2	5.00	9.50	19.00	132	1826	14.91	1.15	2	4.00	9.00	18.00	134
富山県立富山市民病院	1207	14.48	1.10	2	4.00	9.00	18.00	113	1287	14.13	1.16	2	4.00	9.00	16.00	126
富山赤十字病院	1681	13.60	1.18	2	3.00	8.00	17.00	128	1559	12.94	1.14	2	3.00	8.00	17.00	103
富山県厚生農業協同組合連合会 高岡病院	1581	15.02	1.22	2	3.00	9.00	18.00	132	1757	12.73	1.20	2	3.00	7.00	15.00	128
富山県済生会 高岡病院	732	17.05	1.30	2	3.00	8.50	19.00	133	704	17.07	1.26	2	3.00	8.00	21.00	132
石川勤労者医療協会 城北病院	311	14.88	1.12	2	3.00	9.00	20.00	120	344	14.51	1.21	2	3.00	8.00	19.00	102
伊藤病院	47	11.45	1.11	2	3.00	7.00	17.00	62	88	11.50	1.17	2	3.00	5.00	14.75	65
公立能登総合病院	856	14.81	1.31	2	4.00	7.00	17.00	136	855	15.41	1.30	2	4.00	7.00	18.00	142
医療法人 財団 勝木会 やわたメディカルセンター	535	12.31	1.27	2	3.00	6.00	15.00	85	456	12.45	1.15	2	3.00	7.00	16.00	96
山中温泉医療センター	252	15.75	1.05	2	5.00	10.00	22.00	116	227	17.81	1.04	2	5.00	12.00	22.00	111
公立羽咋病院	391	14.31	1.10	2	3.00	9.00	18.00	120	372	16.58	1.13	2	4.00	10.00	21.00	132
公立松任石川中央病院	871	14.64	1.12	2	5.00	9.00	18.00	138	970	14.22	1.05	2	5.00	9.00	17.00	121
医療法人 財団 和楽仁 芳珠記念病院	486	13.56	1.25	2	2.00	8.00	17.00	105	495	13.94	1.38	2	2.00	7.00	16.00	144
福井総合病院	700	15.16	1.14	2	5.00	9.00	18.75	123	654	13.64	1.20	2	3.00	8.00	16.00	96
福井社会保険病院	506	17.58	1.13	2	5.00	11.00	22.00	127	556	16.02	1.09	2	5.00	11.00	20.00	115
社会保険 高浜病院	87	14.63	0.98	2	4.00	10.00	21.00	73	69	14.43	1.05	2	3.00	8.00	20.50	73
甲府立病院	887	14.89	1.18	2	4.00	9.00	18.00	126	869	15.42	1.22	2	4.00	9.00	18.00	133
社会保険 眞沢病院	276	16.66	1.04	2	6.00	9.50	21.00	117	282	16.73	1.18	2	4.00	9.00	22.25	109
山梨赤十字病院	532	13.55	1.10	2	5.00	8.00	17.00	91	565	13.98	1.12	2	4.00	9.00	16.00	108
長野松代総合病院	945	16.29	1.22	2	4.00	9.00	21.00	142	894	16.53	1.11	2	4.00	10.00	22.00	128
長野県厚生農業協同組合連合会 篠ノ井総合病院	1396	14.33	1.22	2	3.00	8.00	18.00	140	1398	14.90	1.19	2	3.00	8.00	18.00	139
長野県厚生農業協同組合連合会 小諸厚生総合病院	865	13.20	1.14	2	4.00	8.00	15.00	99	709	14.81	1.17	2	5.00	9.00	17.00	149
長野県厚生農業協同組合連合会 北信総合病院	804	17.12	1.21	2	4.00	11.00	21.00	129	753	15.86	1.28	2	4.00	8.00	18.50	145
佐久市立国保浅間総合病院	640	16.18	1.12	2	4.00	9.00	18.00	145	589	15.12	1.23	2	4.00	8.00	17.50	143
長野県厚生農業協同組合連合会 下伊那厚生病院	124	18.43	1.25	2	3.00	9.50	24.75	131	144	13.94	1.30	2	3.00	7.00	16.75	114
長野県厚生農業協同組合連合会 安曇総合病院	449	15.59	1.16	2	4.00	9.00	18.50	137	481	13.26	1.22	2	3.00	8.00	16.00	109
岐阜市立市民病院	1850	14.79	1.22	2	4.00	8.00	18.00	139	1983	13.37	1.21	2	3.00	8.00	16.00	127
羽島市立病院	757	16.50	1.20	2	5.00	9.00	18.00	135	672	18.21	1.14	2	5.00	11.00	22.00	147
公立学校共済組合 東海中央病院	850	14.62	1.22	2	3.00	8.00	17.00	125	762	13.33	1.12	2	3.75	8.00	17.00	107
岐阜県厚生農業協同組合連合会 岐阜厚生病院	525	18.85	1.11	2	4.00	12.00	25.50	125	505	16.26	1.14	2	3.00	10.00	21.00	134
医療法人 厚生会 木沢記念病院	939	15.22	1.20	2	4.00	9.00	17.00	129	1112	13.84	1.30	2	3.00	7.00	16.00	141
岐阜県厚生農業協同組合連合会 東濃厚生病院	643	15.85	1.14	2	4.00	9.00	21.00	138	573	15.27	1.19	2	4.00	8.00	20.00	140
大垣市立病院	3015	15.21	1.12	2	5.00	9.00	18.00	137	2928	14.93	1.14	2	5.00	9.00	18.00	135
岐阜県厚生農業協同組合連合会 久美愛厚生病院	725	16.65	1.15	2	3.00	9.00	22.00	106	773	16.40	1.24	2	3.50	9.00	19.00	119
国際医療福祉大学 熱海病院	734	14.44	1.20	2	4.00	8.00	17.00	127	670	15.97	1.13	2	5.00	8.50	22.00	113
財団法人 芙蓉協会 聖隷沼津病院	783	14.14	1.23	2	4.00	8.00	16.00	134	739	13.93	1.19	2	4.00	9.00	16.00	108
沼津市立病院	1559	12.71	1.17	2	4.00	8.00	15.00	125	1427	13.60	1.17	2	3.00	9.00	16.00	131
社会保険 桜ヶ丘総合病院	356	17.89	1.22	2	4.00	9.00	22.00	128	355	17.34	1.00	2	5.00	12.00	24.00	110
静岡県立総合病院	2146	13.37	1.18	2	4.00	8.00	16.00	127	2355	12.18	1.10	2	4.00	8.00	14.00	126
静岡済生会総合病院	1546	15.42	1.20	2	4.00	9.00	18.00	130	1682	14.92	1.22	2	4.00	9.00	18.00	134
医療法人 財団 平成会 藤枝平成記念病院	453	8.11	1.37	2	2.00	3.00	11.00	89	505	10.16	1.35	2	2.00	3.00	13.00	91
市立島田市民病院	1493	13.05	1.10	2	5.00	8.00	15.00	128	1435	13.29	1.11	2	4.00	9.00	16.00	116
社会保険 浜松病院	265	18.72	1.12	2	4.00	11.00	23.50	123	270	16.00	1.11	2	4.00	10.00	20.25	119
独立行政法人 国立病院機構 静岡医療センター	1050	16.62	1.09	2	5.00	9.00	21.25	123	1097	16.41	1.11	2	4.00	10.00	21.00	130
愛知県がむセンター 中央病院	1459	17.44	1.07	2	5.00	11.00	21.00	109	1514	16.41	1.05	2	5.00	11.00	20.00	125
社会福祉法人 聖霊会 聖霊病院	593	16.07	1.17	2	5.00	9.00	20.00	126	543	15.61	1.07	2	4.00	10.00	21.00	107
名古屋第二赤十字病院	3117	12.38	1.19	2	4.00	8.00	14.00	131	3192	12.50	1.12	2	4.00	8.00	15.00	139
名古屋掖済会病院	1837	15.47	1.21	2	4.00	9.00	18.00	150	1846	14.77	1.13	2	5.00	9.00	19.00	135
総合病院 南生協病院	746	15.03	1.16	2	4.00	8.00	19.00	122	737	14.24	1.16	2	4.00	8.00	17.00	122
医療法人 明陽会 成田記念病院	887	14.83	1.16	2	5.00	9.00	18.00	122	764	16.29	1.20	2	5.00	9.00	19.00	117
大雄会 第一病院	367															

平成18年度DPC準備病院の在院日数の状況(7-8月退院患者)

施設名	平成18年								平成19年							
	度数	平均値	変動係数	最小値	パーセントイル			最大値	度数	平均値	変動係数	最小値	パーセントイル			最大値
					25	50	75						25	50	75	
医療法人 寿楽会 大野記念病院	506	15.72	1.22	2	3.00	9.00	19.25	119	531	16.41	1.15	2	3.00	10.00	22.00	125
医療法人錦秀会 阪和記念病院	139	11.83	1.10	2	4.00	8.00	13.00	101	112	15.79	1.04	2	4.00	11.00	19.00	80
医療法人錦秀会阪和任吉総合病院	493	14.40	1.03	2	4.00	9.00	19.00	78	441	17.12	1.15	2	4.00	10.00	22.00	129
医療法人育和会 育和会記念病院	372	22.50	1.01	2	7.00	14.00	30.00	122	404	20.31	1.02	2	5.00	13.00	29.00	136
大阪府済生会泉尾病院	735	16.67	1.20	2	5.00	10.00	19.00	128	745	14.74	1.08	2	5.00	10.00	18.00	114
関西医科大学附属滝井病院	1449	18.01	1.10	2	6.00	11.00	23.00	140	1557	16.44	1.10	2	5.00	10.00	20.00	121
島田病院	109	8.77	1.18	2	2.50	5.00	13.00	80	118	7.98	0.89	2	3.00	5.00	13.25	39
財団法人 大阪脳神経外科病院	368	13.79	1.27	2	2.00	7.00	19.00	115	344	15.42	1.17	2	2.00	8.00	22.50	97
総合加納病院	218	20.68	1.17	2	4.00	11.00	25.00	114	252	15.25	1.04	2	5.00	11.00	19.00	110
市立松原病院	489	15.52	1.05	2	5.00	9.00	19.50	106	536	15.44	1.16	2	4.00	9.00	19.75	118
松原徳洲会病院	359	11.28	1.31	2	3.00	7.00	13.00	120	357	10.41	1.46	2	2.00	5.00	12.00	134
医療法人竹村医学研究会 小阪産病院	431	7.48	0.87	2	5.00	6.00	8.00	101	405	6.98	0.65	2	5.00	6.00	8.00	53
医療法人景岳会 南大阪病院	726	16.47	1.19	2	4.00	9.00	21.00	138	685	16.43	1.20	2	3.50	9.00	21.00	110
国家公務員共済組合連合会京阪奈病院	547	13.42	1.21	2	3.00	7.00	16.00	105	672	14.28	1.25	2	3.00	8.00	18.00	134
大阪府済生会野江病院	1267	15.57	1.12	2	6.00	10.00	19.00	142	1252	15.30	1.07	2	5.00	10.00	19.00	123
りんくう総合医療センター 市立泉佐野病院	1315	12.82	1.16	2	3.00	8.00	16.00	148	1188	13.95	1.26	2	3.00	8.00	17.00	151
市立豊中病院	2322	13.21	1.03	2	5.00	9.00	16.00	120	2284	12.55	1.00	2	5.00	9.00	16.00	115
東大阪市立総合病院	1658	15.19	1.08	2	5.00	9.00	18.00	128	1650	14.98	1.06	2	5.00	10.00	18.00	143
八尾市立病院	1320	13.09	1.13	2	5.00	8.00	16.00	108	1295	12.40	1.13	2	5.00	7.00	15.00	126
財団法人甲南病院 六甲アイランド病院	811	14.42	1.16	2	5.00	8.00	17.00	116	750	14.80	1.18	2	5.00	9.00	17.00	134
特定医療法人慈恵会 新須磨病院	647	11.15	1.28	2	2.00	6.00	13.00	108	635	10.81	1.33	2	2.00	6.00	12.00	102
医療法人高明会 西宮渡辺病院	310	14.97	1.34	2	3.00	7.50	17.00	122	198	15.51	1.16	2	4.00	9.00	19.00	106
宝塚市立病院	1117	14.57	1.14	2	5.00	9.00	17.00	132	1094	14.10	1.20	2	5.00	9.00	15.00	122
兵庫県立淡路病院	1086	15.67	1.12	2	5.00	9.00	19.00	128	1076	16.60	1.16	2	5.00	9.00	20.00	141
市立小野市民病院	687	14.93	1.14	2	5.00	9.00	17.00	112	655	14.72	1.19	2	5.00	9.00	15.00	119
医療法人社団吉徳会あさぎり病院	408	9.50	1.11	2	4.00	6.00	10.00	84	381	9.52	1.08	2	5.00	6.00	11.00	108
大西脳神経外科病院	300	15.35	1.13	2	2.00	12.00	18.75	100	327	13.44	1.02	2	2.00	10.00	17.00	94
神綱加古川病院	784	12.09	1.13	2	4.00	7.00	15.00	118	644	11.74	1.13	2	4.00	6.50	15.00	100
兵庫県立尼崎病院	1530	15.38	1.09	2	5.00	9.00	19.25	121	1514	15.75	1.11	2	5.00	9.00	20.00	136
医療法人協和会 協立病院	666	18.99	1.16	2	4.00	10.00	23.00	125	586	18.01	1.20	2	4.00	9.00	23.00	125
医療法人普真会 ベリタス病院	409	14.26	1.26	2	4.00	8.00	17.00	133	435	13.57	1.26	2	4.00	8.00	14.00	119
公立学校共済組合近畿中央病院	1164	16.94	1.13	2	6.00	10.00	20.75	137	1069	16.41	1.07	2	5.00	10.00	21.00	117
公立豊岡病院組合公立豊岡病院	1367	14.45	1.22	2	4.00	8.00	17.00	148	1386	15.18	1.12	2	5.00	9.00	18.25	121
社会福祉法人恩賜財団 済生会兵庫豊病院	692	16.17	1.14	2	5.00	9.00	19.00	130	773	14.43	1.25	2	5.00	8.00	14.00	130
独立行政法人 労働者健康福祉機構 神戸労災病院	754	16.77	1.01	2	5.00	11.00	22.00	120	898	15.88	1.14	2	3.00	9.00	21.00	133
医療法人新生会 総合病院恵の原中央病院	413	18.88	1.16	2	4.00	10.00	24.00	138	413	18.01	1.16	2	5.00	9.00	23.00	120
社会福祉法人恩賜財団済生会奈良病院	594	12.90	1.17	2	3.00	7.00	15.00	111	551	14.97	1.16	2	4.00	9.00	19.00	125
近畿大学医学部奈良病院	1295	13.65	1.17	2	4.00	8.00	16.00	119	1306	13.86	1.17	2	4.00	8.00	16.00	141
国保中央病院	556	11.57	1.17	2	5.00	7.00	13.00	133	483	11.65	1.23	2	4.00	6.00	13.00	114
医療法人平成記念病院	363	16.30	1.02	2	5.00	11.00	22.00	99	341	20.57	1.05	2	6.00	14.00	26.00	133
公立那賀病院	641	16.16	1.14	2	4.00	10.00	21.50	113	872	16.38	1.17	2	4.00	10.00	19.00	148
国保日高総合病院	507	17.84	1.15	2	5.00	10.00	23.00	144	528	16.38	1.12	2	5.00	10.00	21.00	143
鳥取県立中央病院	1217	15.92	1.15	2	4.00	9.00	20.00	141	1165	16.91	1.23	2	4.00	9.00	21.00	145
鳥取市立病院	1170	15.75	1.17	2	4.00	9.00	19.00	123	1200	13.37	1.20	2	3.00	8.00	16.00	132
松江赤十字病院	1651	15.10	1.12	2	4.00	10.00	18.00	131	1720	14.28	1.10	2	4.00	10.00	18.00	126
独立行政法人国立病院機構 浜田医療センター	968	15.87	1.07	2	4.00	10.00	21.00	106	978	17.42	1.16	2	4.00	10.00	22.00	145
総合病院岡山協立病院	546	18.17	1.10	2	4.00	11.00	23.00	116	605	17.92	1.15	2	4.00	10.00	24.00	145
総合病院 水島協同病院	581	16.14	1.09	2	3.00	10.00	23.00	106	539	15.15	1.20	2	3.00	9.00	20.00	139
財団法人津山慈風会 津山中央病院	1546	14.04	1.22	2	3.00	8.00	17.00	131	1568	13.13	1.18	2	3.25	8.00	15.00	124
医療法人社団清和会 笠岡第一病院	370	15.34	1.29	2	4.00	7.00	17.00	123	388	14.98	1.14	2	4.00	8.50	19.00	99
独立行政法人 労働者健康福祉機構 岡山労災病院	1019	15.58	1.14	2	5.00	9.00	20.00	130	899	16.64	1.08	2	5.00	11.00	21.00	126
中国電力(株)中電病院	526	14.04	1.08	2	5.00	10.00	17.00	131	669	13.00	0.93	2	5.00	9.00	17.00	89
広島市立広島市民病院	2496	14.40	1.06	2	4.00	9.00	18.00	121	2767	14.09	1.11	2	4.00	9.00	18.00	117
特定医療法人あかぬ会 土谷総合病院	910	15.20	1.21	2	4.00	8.00	18.00	127	880	14.47	1.33	1	4.00	8.00	16.00	144
広島赤十字 原爆病院	1899	14.54	1.09	2	4.00	9.00	18.00	149	1720	14.74	1.14	2	4.00	9.00	18.00	134
琴清会焼川病院	176	15.33	1.05	2	6.00	11.00	18.75	107	179	14.25	1.08	2	5.00	10.00	17.00	98
医療法人社団おると会浜脇整形外科病院	215	13.81	0.78	2	5.00	10.00	19.00	65	211	13.29	0.78	2	5.00	11.00	18.00	63
広島市立安佐市民病院	1698	16.44	1.10	1	5.00	10.00	21.00	124	1716	15.69	1.02	2	6.00	10.00	21.00	126
一陽会 原田病院	269	14.38	1.10	2	3.00	10.00	19.00	119	319	13.66	1.08	2	3.00	9.00	18.00	87
独立行政法人労働者健康福祉機構中国労災病院	1219	17.39	1.07	2	5.00	11.00	22.00	129	1189	16.68	1.05	2	5.00	11.00	21.00	116
医療法人社団仁慈会 安田病院	201	16.89	1.18	2	4.00	10.00	21.50	113	213	17.51	1.16	2	5.00	10.00	22.00	140
総合病院 三原赤十字病院	604	16.14	1.09	2	5.00	9.00	20.00	93	579	14.56	1.18	2	4.00	8.00	18.00	127
広島県厚生農業協同組合連合会 尾道総合病院	1512	15.16	1.15	2	4.00	8.50	19.00	138	1503	15.22	1.13	2	4.00	9.00	19.00	127
尾道市立市民病院	983	16.63	1.14	2	4.00	10.00	21.00	126	906	16.49	1.09	2	4.00	10.00	22.00	151
福山市民病院	1144	14.06	1.16	2	4.00	9.00	17.00	127	1282	13.64	1.08	2	4.00	9.00	17.00	101
東広島記念病院	89	16.96	0.87	2	3.00	15.00	22.00	75	88	19.16	0.95	2	2.25	16.00	26.75	92
社会保険下関厚生病院	835	17.27	1.03	1	6.00	11.00	22.00	133	763	18.06	1.03	2	5.00	12.00	23.00	128
総合病院山口赤十字病院	1251	13.97	1.19	2	3.00	9.00	16.00	134	1348	12.54	1.22	2	3.00	8.00	14.00	115
若国市医療センター医師会病院	435	14.63	1.09	2	4.00	11.00	18.00	139	435	14.23	1.11	2	4.00	10.00	18.00	115
独立行政法人 労働者健康福祉機構 山口労災病院	708	14.12	1.06	2	5.00	10.00	17.00	108	903	15.37	1.08	2	5.00	10.00	20.00	120
徳島市民病院	990	15.61	1.10	2	4.00	9.00	20.25	135	1005	14.33	1.02	2	4.00	9.00	19.00	131
財 三宅医学研究所附属三宅リハビリテーション病院	49	9.08	1.43	2	3.00	8.00	9.00	89	32	15.75	1.06	2	5.00	8.50	20.00	73
総合病院坂出市立病院	518	16.74	1.19	2	4.00	8.00	23.00	130	509	16.64	1.22	2	3.00	8.00	23.00	115
社会保険 栗林病院	449	17.86	1.31	2	3.00	8.00	23.00	130	459	14.19	1.28	2	3.00	7.00	18.00	110
KKR高松病院	591	13.36	1.32	2	2.00	7.00	17.00	122	598	12.46	1.38	2	2.00	6.00	15.00	129
独立行政法人国立病院機構 香川小児病院	764	8.69	1.58	2	3.00	5.00	8.00	133	764	9.23	1.47	2	3.00	5.00	9.00	97
独立行政法人国立病院機構 善通寺病院	703	16.39	1.15	2	4.00	10.00	21.00	123	683	17.16	1					

平成18年度DPC準備病院の在院日数の状況(7～8月退院患者)

施設名	平成18年							平成19年								
	度数	平均値	変動係数	最小値	パーセンタイル			最大値	度数	平均値	変動係数	最小値	パーセンタイル			最大値
					25	50	75						25	50	75	
独立行政法人国立病院機構長崎神経医療センター	554	16.97	1.13	2	4.00	11.00	22.00	142	507	16.09	1.19	2	3.00	9.00	21.00	118
国家公務員共済組合連合会 佐世保共済病院	1036	16.78	1.03	2	6.00	10.00	21.00	113	951	17.35	0.98	2	7.00	11.00	22.00	121
長崎県立島原病院	712	16.00	1.10	2	4.00	9.00	21.00	121	649	17.71	1.03	2	5.00	12.00	23.00	113
社会福祉法人恩賜財団長崎県済生会病院	479	17.20	1.19	2	4.00	10.00	21.00	114	454	16.61	1.13	2	4.00	10.00	20.25	137
医療法人社団寿重会熊本機能病院	476	17.57	0.96	2	8.00	13.00	20.00	142	447	17.18	0.93	2	9.00	13.00	20.00	143
高野病院	679	10.91	1.20	2	3.00	5.00	15.00	128	629	10.89	1.14	2	3.00	6.00	15.00	101
熊本整形外科病院	568	18.71	0.86	2	6.00	15.00	28.00	100	541	19.45	0.81	2	6.00	16.00	29.00	97
医療法人社団 熊本丸田会 熊本リハビリテーション病院	166	24.11	0.80	2	8.00	19.50	34.25	92	156	24.86	0.90	2	7.00	20.00	34.00	114
独立行政法人 労働者健康福祉機構 熊本労災病院	1413	14.53	1.10	2	5.00	9.00	16.50	127	1438	15.99	1.02	2	5.00	11.00	20.00	139
公立玉名中央病院	735	20.47	1.02	2	5.00	13.00	29.00	121	723	16.54	1.10	2	4.00	10.00	22.00	110
医療法人社団 恵愛会 大分中村病院	367	18.83	1.08	2	5.00	12.00	25.00	116	411	19.93	1.03	2	5.00	13.00	27.00	117
医療法人財団 大心堂 へつぎ病院	330	15.18	1.26	2	4.00	7.50	17.00	106	264	16.47	1.08	2	4.00	10.00	23.00	106
野口記念会野口病院	328	15.06	0.75	2	11.00	13.00	16.00	92	319	15.30	0.68	2	11.00	13.00	17.00	93
川島整形外科病院	322	16.71	0.54	2	9.00	16.00	22.00	47	259	15.67	0.54	2	9.00	15.00	22.00	38
中津市立中津市民病院	837	13.74	1.15	2	4.00	8.00	17.00	129	812	13.19	1.28	2	4.00	7.00	15.00	135
大分赤十字病院	1035	16.56	1.12	2	4.00	10.00	21.00	123	996	17.30	1.13	2	4.00	10.00	23.00	122
大分県立病院	1808	16.50	1.02	2	5.00	11.00	21.00	111	1823	15.70	1.06	2	5.00	10.00	19.00	140
潤和会記念病院	338	14.06	1.08	2	4.00	10.00	18.00	127	333	14.09	1.14	2	3.00	10.00	18.00	110
医療法人 同心会 古賀総合病院	884	15.17	1.10	2	5.00	9.00	19.00	103	887	13.46	1.11	2	4.00	8.00	17.00	108
宮崎県立延岡病院	1323	15.21	1.19	2	4.00	8.00	18.00	135	1362	16.31	1.20	2	4.00	9.00	20.00	141
財団法人 昭和会 今給黎総合病院	1202	19.00	1.02	2	6.00	12.00	25.00	131	1129	18.36	1.03	2	7.00	11.00	23.00	124
医療法人 緑泉会 整形外科米盛病院	73	12.15	1.03	2	3.50	9.00	16.50	88	76	14.30	0.82	2	6.00	9.50	20.00	54
特別医療法人 博愛会 相良病院	321	10.90	1.17	2	2.00	3.00	19.50	67	337	10.34	1.19	2	2.00	3.00	18.50	86
小倉記念病院	427	16.03	1.07	2	4.00	10.00	22.00	124	407	16.75	1.20	2	3.00	11.00	19.00	121
医療法人 青仁会 池田病院	102	15.45	0.94	2	5.00	12.00	22.00	82	95	16.43	1.09	2	5.00	11.00	22.00	111
(社)出水都医師会立阿久根市民病院	432	15.29	1.04	2	4.00	10.00	20.00	90	470	13.46	1.15	2	3.00	9.00	18.00	135
出水総合医療センター	602	18.25	1.09	2	5.00	11.00	25.00	140	573	17.99	1.21	2	4.50	9.00	22.00	127
独立行政法人国立病院機構鹿児島医療センター	935	18.62	0.94	2	7.00	13.00	24.00	140	1009	19.44	0.94	2	7.00	14.00	26.00	122
医療法人 おもと会 大浜第一病院	378	14.88	1.15	1	4.00	9.00	18.00	106	374	13.74	1.21	2	4.00	9.00	16.00	145
那覇市立病院	1578	13.88	1.14	2	5.00	8.00	16.00	121	1643	14.36	1.24	2	5.00	8.00	16.00	145
医療法人 中部徳洲会 中部徳洲会病院	1184	13.31	1.17	2	4.00	7.00	16.00	112	1274	13.01	1.15	2	4.00	8.00	15.25	125
社団法人 北部地区医師会病院	831	14.76	1.16	2	4.00	8.00	19.00	115	802	15.34	1.13	2	4.00	8.00	21.00	106
沖縄協同病院	862	12.74	1.24	2	4.00	7.00	15.00	134	796	13.63	1.18	2	4.00	8.00	16.00	135
特定医療法人 沖縄徳洲会 南部徳洲会病院	563	17.10	1.23	2	5.00	9.00	19.00	135	637	15.49	1.18	2	4.00	8.00	19.00	117
沖縄県立中部病院	2202	12.71	1.26	2	4.00	7.00	14.00	130	2298	11.79	1.23	2	3.00	7.00	13.00	138
沖縄赤十字病院	701	15.47	1.39	2	4.00	8.00	15.00	148	842	14.39	1.22	2	4.00	8.00	17.00	124
沖縄県立北部病院	1107	12.33	1.31	2	4.00	7.00	13.00	119	1117	13.74	1.24	2	4.00	8.00	15.00	120
沖縄県立 南部医療センター・こども医療センター	1230	16.10	1.31	2	4.00	8.00	17.00	152	1324	15.41	1.24	2	4.00	9.00	18.00	144
平成18年度DPC準備病院全体	331826	14.89	1.15	1	4.00	9.00	18.00	152	333520	14.52	1.16	1	4.00	9.00	18.00	151

平成19年度DPC準備病院の在院日数の状況(7～8月退院患者)

施設名	平成19年							
	度数	平均値	変動係数	最小値	パーセンタイル			最大値
					25	50	75	
KKR札幌医療センター 斗南病院	706	13.83	1.27	2	3.00	8.00	16.00	134
医療法人 札幌中央病院	323	17.25	1.13	2	4.00	10.00	23.00	105
札幌鉄道病院	569	15.48	1.07	2	6.00	10.00	19.00	130
JA北海道厚生連 札幌厚生病院	1485	16.74	1.09	2	5.00	11.00	21.00	127
医療法人社団 札幌循環器クリニック 札幌循環器病院	197	16.24	1.04	2	4.00	13.00	21.50	95
医療法人 社団 カレスサッポロ 時計台記念病院	357	16.83	1.06	2	5.00	10.00	23.00	107
医療法人社団 常松会 東栄病院	149	16.68	0.99	2	7.00	12.00	19.50	89
医療法人 耳鼻咽喉科麻生病院	148	8.69	0.57	2	5.00	8.00	12.00	23
医療法人社団 北腎会 坂泌尿器科病院	180	9.04	0.94	2	3.00	6.00	12.00	65
医療法人社団 豊生会 東苗穂病院	105	19.12	1.00	2	6.00	12.00	28.50	97
医療法人社団 カレスサッポロ北光記念病院	339	16.20	1.02	2	5.00	11.00	21.00	103
医療法人社団 愛心館 愛心メモリアル病院	195	10.24	1.29	2	2.00	5.00	12.00	95
特定医療法人 柏葉脳神経外科病院	245	15.29	1.22	2	3.00	8.00	18.00	128
医療法人 徳洲会 札幌徳洲会病院	889	13.71	1.18	2	4.00	8.00	16.50	141
特別医療法人 恵和会 西岡病院	93	13.96	1.07	2	3.00	9.00	17.00	92
医療法人社団 エス・エス・ジェイ 札幌整形循環器病院	267	11.78	1.16	2	3.00	6.00	16.00	95
西岡第一病院	160	19.57	0.90	2	5.00	13.50	29.75	88
医療法人社団 康和会 札幌しらかば台病院	100	11.90	0.94	2	3.25	9.00	16.00	68
医療法人社団 明生会 琴似ロイヤル病院	58	8.97	1.48	2	3.00	4.00	9.00	92
医療法人 秀友会 札幌秀友会病院	124	16.02	1.00	2	6.00	11.00	21.75	123
医療法人社団 カレスサッポロ稲積記念病院	135	17.53	1.03	2	5.00	12.00	23.00	100
医療法人 禎心会 新札幌恵愛会病院	230	13.79	1.20	2	3.00	7.00	18.00	100
医療法人 溟和会 江別病院	446	16.77	1.02	2	5.00	12.00	22.00	104
市立千歳市民病院	623	13.64	1.21	2	3.00	7.00	17.00	108
医療法人社団 我汝会えにわ病院	397	16.97	0.58	2	10.00	17.00	23.00	64
社会福祉法人 函館共愛会 共愛会病院	184	16.17	1.15	2	3.00	9.00	22.00	134
社団法人 函館市医師会 函館市医師会病院	522	17.14	1.10	2	4.00	11.00	21.00	121
医療法人社団 函館脳神経外科 函館脳神経外科病院	173	11.00	0.94	2	4.00	9.00	14.00	86
社会福祉法人 北海道社会事業協会小樽病院	679	14.39	1.26	2	4.00	7.00	16.00	131
JA北海道厚生連 倶知安厚生病院	467	14.37	1.20	2	4.00	8.00	16.00	125
JA北海道厚生連 旭川厚生病院	1543	16.27	1.10	2	6.00	9.00	20.00	123
名寄市立総合病院	788	16.87	1.16	2	5.00	10.00	19.00	138
医療法人社団 平成醫塾 苫小牧東病院	64	18.67	1.38	2	2.00	8.00	20.00	108
医療法人 王子総合病院	1223	16.17	1.14	2	6.00	9.00	19.00	149
苫小牧市立病院	1229	14.27	1.15	2	4.00	8.00	17.00	142
市立釧路総合病院	1413	16.10	1.17	2	5.00	9.00	18.00	129
釧路市医師会病院	381	14.87	1.14	2	4.00	9.00	18.00	106
医療法人 孝仁会 星が浦病院	135	17.81	1.07	2	6.00	12.00	23.00	131
JA北海道厚生連 帯広厚生病院	1752	16.36	1.13	2	4.00	10.00	20.00	129
医療法人社団 杏和会おびひろ呼吸器科内科病院	170	11.12	1.20	2	2.00	6.00	16.00	79
社会福祉法人 北海道社会事業協会帯広病院	954	13.10	1.21	2	4.00	8.00	14.00	145
医療法人 耳鼻咽喉科麻生北見病院	51	9.31	0.57	2	6.00	8.00	14.00	20
JA北海道厚生連 網走厚生病院	1006	14.27	1.16	2	4.00	8.00	16.00	133
特別医療法人 明生会 網走脳神経外科・リハビリテーション病院	135	13.50	0.82	2	3.00	13.00	19.00	65
JA北海道厚生連 遠軽厚生病院	783	16.87	1.20	2	5.00	10.00	19.00	142
独立行政法人 労働者健康福祉機構 岩見沢労災病院	523	21.35	0.94	2	9.00	15.00	26.00	136
岩見沢市立総合病院	933	17.46	1.15	2	5.00	10.00	22.00	136
留萌市立病院	756	15.08	1.12	2	4.00	8.00	20.00	101
砂川市立病院	1089	13.98	1.19	2	4.00	8.00	15.00	127
深川市立病院	572	18.40	1.08	2	5.00	11.00	25.00	114
滝川市立病院	664	18.01	1.13	2	5.00	10.00	24.00	133
独立行政法人 国立病院機構道北病院	572	18.08	0.89	2	8.00	14.00	23.00	102
社団法人 慈恵会 青森慈恵会病院	47	12.94	1.18	2	4.00	9.00	17.00	90
あおり協立病院	410	15.00	1.15	2	3.75	11.00	18.00	132
津軽保健生活協同組合 健生病院	485	13.41	1.06	2	4.00	9.00	18.00	128
独立行政法人 労働者健康福祉機構 青森労災病院	753	18.55	1.13	2	5.00	11.00	23.00	136
八戸赤十字病院	1335	13.39	1.08	2	3.00	8.00	17.00	123
医療法人 平成会 八戸平和病院	335	16.88	1.19	2	3.00	8.00	25.00	117
黒石市国民健康保険黒石病院	542	17.98	1.10	2	4.00	12.00	24.00	123
岩手県立大船渡病院	847	15.06	1.08	2	5.00	9.00	19.00	101
岩手県立磐井病院	1037	13.12	1.11	2	4.00	8.00	16.00	123
岩手県立二戸病院	616	17.37	1.03	2	5.25	12.00	23.00	118
医療法人 清和会 奥州病院	22	12.91	0.97	2	4.50	7.00	18.00	43
岩手県立胆沢病院	936	16.79	1.23	2	4.00	9.00	20.00	136
公立刈田総合病院	689	15.60	1.14	2	4.00	9.00	20.00	117
財団法人 厚生会 仙台厚生病院	2165	9.80	1.19	2	2.00	5.00	13.00	93
国家公務員共済組合連合会 東北公済病院	1153	12.31	1.12	2	4.00	8.00	14.00	110
財団法人 仙台市医療センター 仙台オープン病院	1066	14.14	1.12	2	4.00	9.00	17.00	126
中嶋病院	267	15.48	1.07	2	5.00	9.00	18.00	101
財団法人 宮城県成人病予防協会附属仙台循環器病センター	246	15.61	1.03	2	3.00	10.00	22.00	119
医療法人 徳洲会 仙台徳洲会病院	605	14.22	1.16	2	4.00	8.00	16.00	109
医療法人 松田会 松田病院	115	20.70	0.82	2	7.00	19.00	26.00	91
医療法人 明和会 中通総合病院	1261	16.12	1.08	2	4.00	10.00	22.00	127

平成19年度DPC準備病院の在院日数の状況(7～8月退院患者)

施設名	平成19年							
	度数	平均値	変動係数	最小値	パーセントイル			最大値
					25	50	75	
秋田組合総合病院	1251	17.04	1.11	2	5.00	10.00	22.00	125
山本組合総合病院	868	19.79	1.16	2	6.00	10.00	25.00	142
市立横手病院	622	16.82	1.25	2	3.00	8.00	21.25	118
平鹿総合病院	1372	17.34	1.27	2	4.00	9.00	20.00	128
独立行政法人労働者健康福祉機構秋田労災病院	350	17.04	0.96	2	5.00	12.00	23.00	107
由利組合総合病院	1352	16.99	1.16	2	5.00	10.00	21.00	149
雄勝中央病院	886	18.32	1.15	2	4.00	10.00	23.00	127
仙北組合総合病院	1147	18.15	1.10	2	5.00	11.00	24.00	129
公立学校共済組合東北中央病院	593	13.45	1.25	2	3.00	8.00	16.00	107
米沢市立病院	1021	14.86	1.17	2	4.00	9.00	17.00	119
山形県立日本海病院	1422	16.08	1.16	2	4.00	9.00	21.00	135
山形県立河北病院	847	13.65	1.16	2	4.00	8.00	17.00	106
公立置賜総合病院	1357	17.88	1.08	2	5.00	11.00	23.00	139
医療法人社団山形愛心会 庄内余目病院	210	20.40	1.02	2	5.00	14.00	27.00	98
財団法人 大原総合病院	917	15.68	1.11	2	5.00	10.00	19.00	127
総合病院 福島赤十字病院	949	14.39	1.01	2	5.00	9.00	18.00	114
医療生協わたり病院	296	15.21	1.13	2	3.00	9.00	20.00	95
財団法人 脳神経疾患研究所 附属 南東北福島病院	169	17.12	1.35	2	2.00	8.00	21.50	133
社会福祉法人恩賜財団 済生会福島総合病院	515	17.11	1.13	2	4.00	10.00	21.00	112
福島県立会津総合病院	403	16.88	1.09	2	5.00	11.00	21.00	123
会津中央病院	1329	17.00	1.13	2	4.00	10.00	21.00	135
財団法人 星総合病院	1164	15.59	1.09	2	4.00	10.00	20.00	130
独立行政法人労働者健康福祉機構福島労災病院	897	19.76	1.01	2	6.00	13.00	26.00	136
福島県厚生農業協同組合連合会 白河厚生総合病院	1252	13.54	1.20	2	4.00	8.00	15.00	131
公立岩瀬病院	675	13.77	1.17	2	5.00	7.00	17.00	110
医療法人昨雲会 飯塚病院附属有隣病院	253	17.15	0.96	2	6.00	12.00	22.50	137
北福島医療センター	506	14.90	1.16	2	3.00	8.00	21.00	111
福島県立南会津病院	248	13.40	1.19	2	5.00	9.00	14.00	115
医療法人聖麗会聖麗メモリアル病院	285	14.29	1.21	2	3.50	9.00	15.00	123
医療法人 茨城愛心会 古河病院	149	11.53	1.06	2	4.00	7.00	13.50	77
社団法人 地域医療振興協会 石岡第一病院	279	12.39	1.18	2	4.00	6.00	15.00	98
北茨城市立総合病院	359	13.37	1.08	2	5.00	10.00	15.00	126
茨城県立中央病院	1404	14.12	1.20	2	3.00	8.00	18.00	121
医療法人 常仁会 牛久愛和総合病院	556	14.06	1.24	2	5.00	8.00	15.00	120
財団法人筑波麗仁会 筑波学園病院	969	12.82	1.14	2	5.00	8.00	15.00	128
医療法人社団光仁会 総合守谷第一病院	429	14.51	1.23	2	5.00	9.00	17.00	124
医療法人 慶友会 守谷慶友病院	371	12.28	0.97	2	4.00	9.00	16.00	78
志村大宮病院	61	28.97	0.89	2	10.00	19.00	39.00	105
社会福祉法人恩賜財団済生会支部 茨城県済生会 常陸大宮済生会病院	319	13.68	1.14	2	4.00	8.00	16.00	131
社会福祉法人恩賜財団済生会 神栖済生会病院	223	16.54	1.08	2	5.00	10.00	21.00	102
独立行政法人労働者健康福祉機構鹿島労災病院	705	17.63	1.25	2	4.00	9.00	19.50	137
なめがた地域総合病院	481	16.84	1.16	2	5.00	9.00	20.00	129
村立東海病院	81	13.38	0.89	2	5.00	9.00	18.00	55
学校法人獨協学園 獨協医科大学日光医療センター	383	18.92	1.23	2	3.00	10.00	24.00	140
社団医療法人 恵生会 黒須病院	268	16.37	1.21	2	4.00	9.00	19.00	111
大田原赤十字病院	1037	14.92	1.10	2	5.00	9.00	17.00	121
栃木県立がんセンター	687	19.76	0.94	2	8.00	14.00	26.00	116
群馬県済生会前橋病院	787	12.97	1.29	2	3.00	7.00	15.00	120
財団法人 老年病研究所附属病院	257	19.27	1.10	2	4.00	11.00	25.00	111
北関東循環器病院	290	18.89	1.10	2	5.75	11.50	25.00	137
医療法人 関越中央病院	317	16.92	1.04	2	5.00	12.00	22.00	105
社団法人地域医療振興協会 西吾妻福祉病院	179	11.47	1.07	2	3.00	8.00	14.00	73
桐生厚生総合病院	1261	12.91	1.17	2	4.00	8.00	15.00	144
太田福島総合病院	164	20.20	1.28	2	3.00	9.00	27.75	115
群馬県立心臓血管センター	685	12.88	1.10	2	3.00	9.00	17.00	117
独立行政法人国立病院機構高崎病院	867	17.31	1.17	2	5.00	10.00	22.00	128
川口工業健康保険組合直営 川口工業総合病院	491	17.48	1.13	2	5.00	11.00	24.00	117
医療法人社団協友会 東川口病院	169	19.37	1.22	2	5.00	11.00	26.50	144
川口市立医療センター	1601	15.58	1.17	2	4.00	10.00	17.00	129
医療法人豊仁会三井病院	267	14.48	1.14	2	3.00	9.00	17.00	96
医療法人社団尚篤会赤心堂病院	683	13.26	1.22	2	3.00	8.00	15.00	135
医療法人 社団哺育会 白岡中央総合病院	305	16.21	1.04	2	6.00	10.00	20.00	122
医療法人 秀和会 秀和総合病院	718	13.56	1.20	2	3.00	8.00	16.00	104
春日部市立病院	625	14.40	1.17	2	4.00	9.00	16.00	122
医療法人康麗会 越谷誠和病院	163	13.79	1.00	2	5.00	10.00	18.00	97
医療法人 社団 協友会 八潮中央総合病院	320	17.32	1.27	2	4.00	8.50	22.00	127
医療法人社団愛友会 三郷中央総合病院	346	16.32	0.99	2	5.75	11.00	22.00	131
医療法人一心会 伊奈病院	255	16.46	1.14	2	4.00	10.00	20.00	117
医療法人 一心会 上尾甞生病院	219	19.70	1.05	2	6.00	13.00	25.00	115
医療法人社団 武蔵野会 朝霞台中央総合病院	856	13.10	1.12	2	4.00	8.00	17.00	100
医療法人 社団 明芳会 イムス三芳総合病院	318	14.20	1.19	2	3.00	8.00	20.00	106
医療法人 至仁会 吉川病院	204	13.64	1.17	2	4.00	9.00	16.00	100
医療法人 財団 明理会 鶴瀬病院	164	13.50	1.03	2	5.00	9.00	15.00	85

平成19年度DPC準備病院の在院日数の状況(7~8月退院患者)

施設名	平成19年							
	度数	平均値	変動係数	最小値	パーセンタイル			最大値
					25	50	75	
社会福祉法人埼玉慈恵会 埼玉慈恵病院	245	15.76	1.15	2	4.00	9.00	21.00	115
埼玉県厚生農業協同組合連合会 熊谷総合病院	655	15.47	1.17	2	4.00	10.00	18.00	132
埼玉県立循環器・呼吸器病センター	1001	12.83	1.17	2	3.00	7.00	17.00	118
医療法人 埼玉成恵会病院	388	15.72	1.09	2	5.00	9.00	20.00	118
埼玉医療生活協同組合 羽生総合病院	550	11.43	1.06	2	3.00	7.00	14.00	78
医療法人社団 武蔵野会 新座志木中央総合病院	749	14.44	1.19	2	3.00	9.00	16.00	107
社団法人北里研究所 北里研究所メディカルセンター病院	1184	15.56	1.13	2	5.00	10.00	18.00	138
医療法人 一心会 蓮田一心会病院	117	15.67	0.96	2	5.00	13.00	21.50	88
埼玉県厚生農業協同組合連合会幸手総合病院	242	12.50	1.05	2	4.00	8.00	16.00	81
特定医療法人 社団新都市医療研究会 (関越)会 関越病院	488	15.97	1.03	2	5.00	10.00	20.75	102
埼玉医科大学国際医療センター	1315	14.45	1.28	2	4.00	9.00	16.00	144
医療法人 社団協友会 吉川中央総合病院	241	14.24	1.18	2	3.00	8.00	17.00	108
さいたま市立病院	1770	13.34	1.13	2	4.00	8.00	16.00	132
独立行政法人国立病院機構 西埼玉中央病院	810	17.86	1.02	2	6.00	12.00	23.00	114
医療法人 社団翠明会 山王病院	594	14.99	1.39	2	3.00	7.00	17.00	130
医療法人社団健脳会 千葉脳神経外科病院	291	14.24	0.91	2	7.00	10.00	17.00	74
千葉県立 青葉病院	1105	12.02	1.16	2	4.00	8.00	15.00	140
医療法人社団 保健会 谷津保健病院	607	11.91	1.18	2	3.00	7.00	15.00	96
社会福祉法人恩賜財団済生会 支部千葉県済生会 千葉県済生会習志野病院	1054	13.99	1.23	2	4.00	8.00	16.00	145
帝京大学ちば総合医療センター	1342	14.23	1.12	2	5.00	9.00	17.00	133
医療法人積仁会 島田総合病院	399	12.71	1.25	2	4.00	7.00	14.00	92
医療法人社団協友会 柏厚生総合病院	364	15.00	1.01	2	6.00	10.00	17.00	110
医療法人社団愛友会 流山総合病院	338	10.92	1.02	2	3.00	7.00	15.00	66
医療法人財団東京勤労者医療会 東葛病院	637	12.71	1.23	2	3.00	8.00	15.00	126
国保松戸市立病院	1751	14.27	1.17	2	4.00	8.00	17.00	131
医療法人社団三記東鳳 新東京病院	1117	8.40	1.35	2	2.00	4.00	10.00	108
医療法人社団協友会 船橋総合病院	402	11.46	1.17	2	3.00	7.00	14.00	100
医療法人社団誠誓会 セコムメディック病院	585	12.37	1.13	2	3.00	8.00	16.00	100
医療法人社団紺整会 船橋整形外科病院	410	9.28	1.20	2	3.00	6.00	12.00	117
安房医師会病院	265	15.14	1.13	2	5.00	9.00	17.00	100
社会福祉法人 聖隷福祉事業団 聖隷佐倉市民病院	665	16.30	1.11	2	4.00	10.00	22.00	142
医療法人沖縄徳洲会 四街道徳洲会病院	261	19.33	1.24	2	4.00	10.00	25.00	137
千葉県立佐原病院	384	17.59	1.03	2	5.00	11.00	25.00	130
社会福祉法人 三井記念病院	1739	12.62	1.17	2	4.00	7.00	14.00	107
社団法人 東京都教職員互助会 三楽病院	863	11.65	1.42	2	3.00	6.00	12.00	129
せんぼ東京高輪病院	660	12.75	1.28	2	3.00	7.00	15.00	113
社団法人北里研究所 北里研究所病院	1009	13.08	1.19	2	3.00	8.00	15.00	141
社会福祉法人 聖母会 聖母病院	396	13.60	1.31	2	5.00	9.00	14.00	150
株式会社 日立製作所 小平記念 東京日立病院	327	12.85	1.30	2	3.00	7.00	12.00	108
東京都立駒込病院	2214	16.87	1.12	2	5.00	11.00	21.00	143
医療法人社団 哺育会 浅草病院	185	19.15	0.78	2	8.00	15.00	26.00	83
社会福祉法人 同愛記念病院財団 同愛記念病院	1071	11.98	1.17	2	4.00	8.00	13.00	111
東京都立墨東病院	2050	15.09	1.23	2	4.00	8.00	18.00	146
医療法人社団 青藍会 鈴木病院	132	9.77	1.54	2	2.00	3.00	9.00	106
順天堂大学医学部附属順天堂東京江東高齢者医療センター	784	14.34	1.15	2	4.00	9.00	18.00	120
財団法人河野臨床医学研究所 附属第三北品川病院	390	15.51	1.18	2	3.00	9.00	19.25	136
昭和大学病院附属東病院	711	12.07	1.27	2	4.00	7.00	14.00	141
医療法人社団おきの会 旗の台脳神経外科病院	111	18.17	1.37	2	4.00	10.00	18.00	132
総合病院 厚生中央病院	876	12.01	1.17	2	4.00	8.00	13.00	99
医療法人社団 松和会 池上総合病院	734	16.30	1.18	2	3.00	9.00	21.00	140
財団法人東京都保健医療公社 荏原病院	1114	15.49	1.27	2	4.00	8.00	18.00	137
公立学校共済組合関東中央病院	1341	14.70	1.16	2	5.00	9.00	17.00	145
社会福祉法人 康和会 久我山病院	511	12.44	1.15	2	3.00	8.00	14.00	95
医療法人柏堤会(財団) 奥沢病院	161	16.36	1.23	2	4.00	8.00	20.50	107
東京都立広尾病院	1382	14.11	1.18	2	4.00	8.00	16.00	127
医療法人財団 荻窪病院	659	12.28	1.15	2	4.00	8.00	14.00	125
東京北社会保険病院	1095	11.88	1.13	2	4.00	8.00	13.00	95
特定医療法人社団一成会 木村病院	109	20.10	1.07	2	5.00	12.00	23.50	101
医療法人社団明芳会高島平中央総合病院	284	19.61	1.14	2	4.00	10.00	25.00	122
医療法人社団明芳会 イムス記念病院	160	16.37	1.21	2	4.00	8.00	20.75	113
財団法人 博慈会 博慈会記念総合病院	713	15.63	1.18	2	5.00	9.00	19.00	126
特別医療法人社団 慈生会 等潤病院	311	17.66	0.95	2	6.00	12.00	24.00	100
医療法人社団 三奉会 井上病院	84	13.82	0.90	2	5.00	9.00	21.75	72
医療法人社団 医善会 いずみ記念病院	145	17.12	1.21	2	5.00	11.00	18.00	112
財団法人 東京都保健医療公社 東部地域病院	1178	12.36	1.24	2	3.00	6.00	14.25	108
医療法人社団 昌医会 葛西循環器脳神経外科病院	343	13.43	1.12	2	3.00	9.00	17.00	97
医療法人 社団 森山医会 森山記念病院	489	15.73	0.98	2	5.00	11.00	21.00	133
財団法人 東京都保健医療公社 多摩北部医療センター	840	16.97	1.08	2	4.00	10.00	23.00	115
医療法人社団仁成会 高木病院	587	17.91	1.01	2	5.00	12.00	24.00	108
医療法人財団興和会右田病院	202	18.02	1.09	2	4.00	10.00	25.00	88
東京都国民健康保険団体連合会 南多摩病院	379	14.88	1.15	2	5.00	9.00	17.00	116
東京医科大学八王子医療センター	1847	14.76	1.17	2	5.00	9.00	17.00	129
医療法人社団永生会永生病院	55	17.22	0.93	2	5.00	13.00	24.00	76

平成19年度DPC準備病院の在院日数の状況(7～8月退院患者)

施設名	平成19年							
	度数	平均値	変動係数	最小値	パーセンタイル			最大値
					25	50	75	
医療法人徳成会 八王子山王病院	213	17.47	0.96	2	6.00	12.00	22.50	104
北原脳神経外科病院	177	14.54	1.17	2	3.00	9.00	18.50	99
医療法人財団川野病院	129	10.98	1.38	2	2.00	7.00	12.00	101
町田市民病院	1350	13.94	1.17	2	4.00	9.00	16.00	125
日野市立病院	725	14.36	1.11	2	4.00	8.00	19.00	140
医療法人財団慈生会 野村病院	180	16.47	1.36	2	3.00	9.00	18.00	137
東京都立府中病院	2630	13.61	1.14	1	4.00	8.00	16.00	140
特別医療法人社団時正会 佐々総合病院	576	12.09	1.11	2	4.00	9.00	14.00	113
医療法人社団東光会 西東京中央総合病院	581	16.44	1.20	2	4.00	9.00	21.00	125
社会福祉法人 恩賜財団 東京都同胞援護会 昭島病院	199	22.24	0.87	2	9.00	16.00	29.00	128
医療法人徳洲会 東京西徳洲会病院	444	11.64	1.12	2	3.00	7.00	15.00	93
医療法人社団青葉会 一橋病院	137	21.20	0.93	2	8.00	14.00	29.00	106
公立 福生病院	518	15.05	1.13	2	5.00	9.00	19.00	126
財団法人結核予防会 複十字病院	669	16.52	1.13	2	4.00	11.00	21.00	114
医療法人財団大和会 武蔵村山病院	472	11.36	1.29	2	3.00	6.00	13.00	122
日本医科大学多摩永山病院	1203	14.91	1.14	2	5.00	9.00	17.00	124
財団法人 東京都保健医療公社 多摩南部地域病院	994	11.88	1.15	2	4.00	8.00	14.00	123
稲城市立病院	937	12.77	1.12	2	4.00	8.00	15.00	113
公立阿伎留医療センター	553	15.65	1.19	2	4.00	9.00	20.00	135
国立成育医療センター	1458	12.86	1.33	2	4.00	7.00	12.00	146
独立行政法人国立病院機構 災害医療センター	1387	15.76	1.10	2	5.00	9.00	21.00	131
東京都老人医療センター	1548	19.46	1.03	2	5.00	12.00	28.00	145
東京通信病院	1346	12.71	1.20	2	4.00	8.00	16.00	139
恩賜財団済生会横浜市東部病院	1720	11.14	1.23	2	3.00	7.00	13.00	129
財団法人神奈川県警友会 けいゆう病院	1461	13.61	1.11	2	5.00	9.00	15.00	121
医療法人社団 愛友会 金沢文庫病院	142	13.04	1.00	2	5.00	10.00	16.50	92
医療法人柏堤会 戸塚共立第1病院	442	17.20	1.07	2	4.00	9.00	25.00	103
国家公務員共済組合連合会 横須賀北部共済病院	430	16.46	1.15	2	4.00	9.00	21.00	112
社会福祉法人 日本医療伝道会 総合病院 衣笠病院	472	17.96	1.10	2	6.00	11.00	22.00	117
社会福祉法人 聖テレジア会 総合病院 聖ヨゼフ病院	334	14.19	1.17	2	3.00	9.00	17.25	112
財団法人同友会 藤沢湘南台病院	678	11.37	1.03	2	4.00	8.00	15.00	81
茅ヶ崎市立病院	1434	11.65	1.09	2	4.00	8.00	15.00	127
医療法人徳洲会 茅ヶ崎徳洲会総合病院	1138	15.14	1.26	2	4.00	8.00	17.00	132
学校法人北里学園北里大学東病院	696	15.66	1.00	2	6.00	10.00	19.00	134
津久井赤十字病院	245	14.33	1.27	2	3.00	8.00	16.00	122
三浦市立病院	332	14.37	1.15	2	3.00	9.00	19.00	116
厚木市立病院	848	15.05	1.16	1	5.00	9.00	17.00	128
医療法人社団 愛心会 湘南厚木病院	393	14.52	1.16	2	4.00	9.00	16.00	124
医療法人徳洲会大和徳洲会病院	556	10.91	1.41	2	2.00	6.00	11.00	110
医療法人社団 哺育会 桜ヶ丘中央病院	115	19.50	0.97	2	6.00	13.00	25.00	104
特定医療法人社団 鵬友会 湘南泉病院	218	28.55	0.94	2	9.00	20.00	41.00	146
社会福祉法人 親善福祉協会 国際親善総合病院	1256	10.02	1.24	2	4.00	6.00	10.00	115
特定医療法人興生会 相模台病院	411	14.18	1.26	2	5.00	8.00	15.00	118
川崎市立川崎病院	1855	15.65	1.14	2	5.00	10.00	19.00	143
医療法人愛仁会太田総合病院	585	14.97	1.02	2	6.00	9.00	16.00	119
日本鋼管病院	857	14.82	1.22	2	3.00	9.00	18.00	136
日本医科大学武蔵小杉病院	969	15.85	1.16	2	5.00	9.00	18.00	129
医療法人社団亮正会 総合高津中央病院	532	13.42	1.16	2	4.00	9.00	15.75	110
川崎市立多摩病院	1167	14.05	1.16	2	4.00	8.00	17.00	145
神奈川県立循環器呼吸器病センター	556	13.87	1.08	2	3.00	8.00	19.00	94
新潟市民病院	2151	14.27	1.11	2	4.00	10.00	17.00	121
新潟中央病院	419	12.58	0.94	2	4.00	10.00	18.00	112
新潟県立がんセンター新潟病院	1831	13.82	1.16	2	3.00	9.00	16.00	125
医療法人 桑名恵風会 桑名病院	296	15.45	0.84	2	8.00	13.00	18.00	91
医療法人 愛仁会 亀田第一病院	384	15.44	1.09	2	4.00	11.00	18.00	107
医療法人立川メディカルセンター 立川総合病院	1613	13.85	1.11	2	4.00	9.00	16.50	115
新潟県立中央病院	1481	16.87	1.12	2	5.00	10.00	19.00	143
新潟県厚生農業協同組合連合会 上越総合病院	875	10.96	1.17	2	2.00	7.00	14.00	97
小千谷総合病院	387	15.47	1.18	2	5.00	10.00	17.00	124
新潟県立十日町病院	784	15.54	1.10	2	5.00	9.00	19.00	138
独立行政法人労働者健康福祉機構燕労災病院	683	19.04	1.05	2	5.00	12.00	25.00	126
町立湯沢病院	83	11.94	1.00	2	3.00	7.00	16.00	65
富山県立中央病院	2423	13.55	1.18	2	4.00	8.00	16.00	137
富山県済生会富山病院	774	15.07	1.22	2	3.00	8.00	18.00	109
八尾総合病院	354	11.88	1.41	2	3.00	6.00	14.00	108
高岡市民病院	1273	14.02	1.21	2	3.00	8.00	17.00	118
医療法人社団整志会 沢田記念高岡整志会病院	286	13.98	0.81	2	2.00	14.00	20.00	69
独立行政法人労働者健康福祉機構富山労災病院	455	15.94	1.10	2	4.00	10.00	21.00	115
氷見市民病院	670	17.76	1.09	2	4.00	11.00	25.00	147
黒部市民病院	1222	13.91	1.27	2	3.00	8.00	16.00	139
市立砺波総合病院	1350	13.02	1.16	2	3.75	8.00	16.00	122
公立学校共済組合北陸中央病院	271	16.39	1.20	2	4.00	10.00	18.00	106
真生会富山病院	369	13.75	1.16	2	4.00	9.00	15.00	99

平成19年度DPC準備病院の在院日数の状況(7~8月退院患者)

施設名	平成19年							
	度数	平均値	変動係数	最小値	パーセントイル			最大値
					25	50	75	
射水市民病院	403	15.93	1.19	2	3.00	10.00	20.00	118
国家公務員共済組合連合会 北陸病院	321	17.11	1.06	2	4.00	10.00	23.50	101
金沢赤十字病院	499	14.00	1.10	2	4.00	9.00	18.00	100
石川県立中央病院	1780	15.25	1.19	2	4.00	9.00	19.00	128
石川県済生会金沢病院	494	14.80	1.01	2	3.00	10.00	19.00	107
医療法人社団 浅ノ川 浅ノ川総合病院	712	16.16	1.27	2	4.00	8.00	20.00	135
医療法人社団 中央会 金沢有松病院	353	14.90	1.23	2	4.00	8.00	18.00	115
国民健康保険 小松市民病院	894	15.85	1.15	2	4.00	10.00	19.25	131
市立輪島病院	328	18.57	1.05	2	6.00	12.00	23.00	113
珠洲市総合病院	383	16.27	1.11	2	4.00	9.00	19.00	102
加賀市民病院	556	15.92	1.15	2	4.00	9.50	19.00	130
医療法人社団浅ノ川 金沢脳神経外科病院	138	12.74	0.89	2	3.00	12.00	18.00	73
白山石川医療施設組合 公立つるぎ病院	216	13.86	1.14	2	4.00	9.00	16.00	95
福井県立病院	1622	14.65	1.06	2	4.00	10.00	19.00	117
福井赤十字病院	1761	12.32	1.16	2	3.00	8.00	15.00	121
医療法人 福井心臓血圧センター 福井循環器病院	475	15.93	1.02	2	4.00	10.00	23.00	94
福井厚生病院	328	12.96	1.32	2	3.00	6.00	14.00	105
社団法人地域医療振興協会 公立丹南病院	496	12.05	1.20	2	3.00	7.00	13.00	96
市立甲府病院	1040	14.76	1.16	2	5.00	8.00	18.00	136
国民健康保険 富士吉田市立病院	717	12.77	1.27	2	3.00	7.00	14.00	123
医療法人 康麗会 笛吹中央病院	155	17.13	1.13	2	4.00	9.00	22.00	106
長野医療生活協同組合 長野中央病院	660	15.30	1.26	2	2.00	8.00	20.00	139
市立岡谷病院	588	14.55	1.28	2	5.00	8.00	14.00	126
健康保険岡谷塩嶺病院	216	18.00	1.13	2	4.00	10.00	24.00	104
飯田市立病院	1390	12.99	1.15	2	4.00	8.00	15.00	134
飯田病院	446	16.46	1.13	2	4.00	9.00	22.00	142
医療法人(社団) 健和会 健和会病院	186	14.09	1.11	2	3.00	9.00	16.25	94
長野県立須坂病院	753	14.17	1.18	2	4.00	9.00	18.00	103
昭和伊南総合病院	706	15.80	1.26	2	4.00	8.00	17.00	136
市立大町総合病院	566	14.41	1.25	2	3.00	8.00	17.00	111
飯山赤十字病院	421	16.27	1.17	2	4.00	9.00	19.00	116
組合立 諏訪中央病院	683	13.36	1.17	2	4.00	8.00	15.00	105
長野県厚生農業協同組合連合会佐久総合病院小海分院	92	15.50	1.23	2	4.00	10.00	18.75	115
長野県厚生農業協同組合連合会 富士見高原病院	308	16.69	1.15	2	5.00	10.00	22.00	133
安曇野赤十字病院	687	14.63	1.16	2	4.00	9.00	18.00	122
岐阜県総合医療センター	1937	13.12	1.18	2	3.00	8.00	16.00	127
岐阜赤十字病院	847	14.29	1.23	2	3.00	7.00	17.00	116
朝日大学歯学部附属村上記念病院	802	14.11	1.17	2	3.00	9.00	17.00	131
医療法人社団カワムラヤスオメディカルソサエティ 河村病院	331	14.77	1.17	2	3.00	8.00	17.00	94
社団医療法人かなめ会 山内ホスピタル	144	11.69	1.18	2	2.00	7.00	14.00	74
美濃市立 美濃病院	319	15.14	1.14	2	3.00	9.00	20.00	107
岐阜県立多治見病院	1872	15.15	1.15	2	4.00	9.00	18.00	144
多治見市民病院	324	16.07	1.11	2	6.00	8.00	21.00	93
総合病院 中津川市民病院	903	15.63	1.11	2	5.00	9.00	19.00	138
市立恵那病院	310	15.13	1.31	2	4.00	8.00	17.00	137
土岐市立総合病院	810	14.94	1.13	2	4.00	9.00	18.00	134
岐阜県厚生農業協同組合連合会 西美濃厚生病院	441	17.86	1.28	2	3.00	9.00	23.50	131
岐阜県厚生農業協同組合連合会 揖斐厚生病院	626	15.35	1.30	2	3.00	8.00	19.00	143
医療法人社団健育会 西伊豆病院	115	14.90	1.15	2	5.00	9.00	16.00	101
市立伊東市民病院	595	16.42	1.12	2	5.00	9.00	21.00	131
医療法人社団 熱海所記念病院	223	14.88	1.06	2	3.00	9.00	20.00	102
静岡県立静岡がんセンター	1809	12.73	1.04	2	4.00	9.00	15.00	132
富士宮市立病院	1200	11.87	1.13	2	3.00	8.00	15.00	110
財団法人 富士脳障害研究所附属病院	186	19.08	0.85	2	7.00	13.50	26.25	92
富士市立中央病院	1422	15.11	1.10	2	5.00	9.50	18.00	148
共立蒲原総合病院	435	17.28	1.19	2	4.00	10.00	20.00	130
JA静岡厚生連 清水厚生病院	556	16.12	1.19	2	5.00	9.00	17.00	131
JA静岡厚生連 静岡厚生病院	463	18.21	1.11	2	5.00	10.00	23.00	121
静岡県立こども病院	512	14.80	1.27	2	4.00	8.00	16.00	117
静岡市立静岡病院	1755	15.16	1.15	2	4.00	9.00	20.00	136
静岡市立清水病院	1117	15.42	1.14	2	4.00	9.00	18.00	123
静岡徳洲会病院	224	8.85	1.16	2	3.00	6.00	10.00	103
焼津市立総合病院	1628	14.66	1.10	2	5.00	9.00	17.00	129
菊川市立総合病院	586	13.11	1.06	2	4.00	8.00	17.00	88
掛川市立総合病院	1403	13.40	1.16	2	4.00	8.00	16.00	135
袋井市立袋井市民病院	672	14.77	1.15	2	4.00	9.00	19.00	117
磐田市立総合病院	1343	15.02	1.15	2	4.00	9.00	18.00	138
JA静岡厚生連 遠州病院	992	13.28	1.15	2	4.00	8.00	15.00	117
独立行政法人労働者健康福祉機構 浜松労災病院	747	17.98	1.17	2	4.00	10.00	23.00	119
医療法人 社団 松愛会 松田病院	878	6.22	1.13	2	2.00	3.00	9.00	76
名古屋市立東市民病院	962	15.94	1.14	2	5.00	9.00	19.25	128
医療法人 蜂友会 はちや整形外科病院	178	14.21	0.93	2	5.00	10.00	18.00	85
医療法人 愛生会 総合上飯田第一病院	842	12.90	1.09	2	4.00	8.00	16.00	117

平成19年度DPC準備病院の在院日数の状況(7～8月退院患者)

施設名	平成19年							
	度数	平均値	変動係数	最小値	パーセンタイル			最大値
					25	50	75	
社会福祉法人恩賜財団済生会愛知県済生会病院	293	16.62	1.10	2	5.00	11.00	22.50	138
名古屋鉄道健康保険組合 名鉄病院	1167	14.38	1.22	2	4.00	8.00	16.00	142
医療法人衆済会 増子記念病院	349	12.07	1.41	2	2.00	5.00	14.00	127
名古屋セントラル病院	506	14.64	1.16	2	3.00	8.00	19.00	114
藤田保健衛生大学坂文種報徳會病院	944	16.47	1.15	2	4.00	10.00	20.00	111
名古屋記念財団 名古屋記念病院	1216	14.62	1.15	2	4.00	8.00	17.00	112
岡崎市民病院	2185	15.08	1.13	2	5.00	9.00	18.00	128
医療法人 鉄友会 宇野病院	73	11.25	1.11	2	5.00	8.00	12.00	84
一宮市立市民病院	1806	14.61	1.15	2	4.00	9.00	17.00	131
公立陶生病院	2264	14.03	1.19	2	4.00	8.00	16.00	121
半田市立半田病院	1652	12.91	1.20	2	3.00	8.00	15.00	119
春日井市民病院	1695	15.42	1.15	2	4.00	10.00	19.00	136
豊川市民病院	1287	14.01	1.09	2	5.00	8.00	16.00	97
愛知県厚生農業協同組合連合会 安城更生病院	2738	12.58	1.16	2	4.00	8.00	15.00	143
医療法人財団新和会 八千代病院	577	12.05	1.33	2	3.00	7.00	13.00	119
西尾市民病院	1154	14.14	1.16	2	4.00	9.00	16.00	124
愛知県厚生農業協同組合連合会 海南病院	1680	13.03	1.21	2	3.00	8.00	15.00	111
医療法人 山本総合病院	531	13.41	1.30	2	3.00	7.00	16.00	125
桑名市民病院	391	17.95	1.13	2	5.00	11.00	22.00	114
三重県立総合医療センター	1155	14.02	1.11	2	4.00	9.00	17.00	128
医療法人 富田浜病院	85	11.26	1.25	2	2.00	5.00	15.00	66
いなべ総合病院	660	15.16	1.18	2	4.00	8.00	18.75	118
紀南病院	524	16.73	1.08	2	4.00	10.00	22.00	131
大津市民病院	1300	11.85	1.09	2	4.00	8.00	14.00	102
彦根市立病院	938	15.62	1.24	1	4.00	9.00	18.00	129
長浜赤十字病院	1431	13.26	1.24	2	4.00	8.00	15.00	144
近江八幡市立総合医療センター	1141	12.87	1.16	2	4.00	8.00	15.00	123
医療法人徳洲会 近江草津徳洲会病院	273	15.18	1.22	2	3.00	9.00	18.00	116
医療法人 誠光会 草津総合病院	891	15.53	1.30	2	4.00	8.00	19.00	148
公立甲賀病院	912	15.77	1.17	2	5.00	9.00	19.00	122
社会福祉法人 京都社会事業財団 西陣病院	359	17.14	1.15	2	4.00	10.00	22.00	139
医療法人健康会 総合病院京都南病院	562	17.54	1.05	2	5.75	12.00	23.00	134
医療法人同仁会 京都九条病院	438	14.41	1.13	2	4.00	8.50	19.00	93
財団法人日本パプテスト連盟医療団 総合病院 日本パプテスト病院	347	12.76	1.18	2	4.00	7.00	14.00	114
医療法人岡本病院(財団) 第二岡本総合病院	641	14.24	1.25	2	3.00	8.00	16.00	113
医療法人徳洲会 宇治徳洲会病院	929	15.19	1.24	2	4.00	8.00	18.50	138
綾部市立病院	635	14.31	1.17	2	4.00	9.00	17.00	115
医療法人啓信会 京都きつ川病院	467	10.59	1.15	2	2.00	6.00	14.00	105
医療法人社団 石鎚会 田辺中央病院	341	13.72	1.22	2	4.00	8.00	16.00	129
三菱京都病院	796	12.11	1.19	2	3.00	8.00	14.00	97
京都府立与謝の海病院	808	14.79	1.23	2	4.00	8.00	18.00	120
京都市立病院	1643	15.39	1.18	2	4.00	9.00	19.00	140
公立 山城病院	693	17.04	1.18	2	5.00	9.00	21.00	137
市立福知山市民病院	765	14.71	1.16	2	4.00	9.00	18.00	112
独立行政法人国立病院機構舞鶴医療センター	655	19.67	1.14	2	4.00	11.00	26.00	138
財団法人 浅香山病院	335	13.57	1.27	2	3.00	8.00	16.00	123
近畿大学医学部堺病院	858	14.85	1.09	2	5.00	10.00	18.00	115
医療法人 邦徳会 邦和病院	73	18.56	1.11	2	6.00	12.00	23.00	102
医療法人一祐会 藤本病院	387	17.69	1.19	2	6.00	10.00	19.00	133
医療法人 山弘会 上山病院	358	15.37	1.08	2	4.00	10.00	19.25	102
和泉市立病院	644	15.19	1.18	2	5.00	8.00	18.00	120
地方独立行政法人大阪府立病院機構 大阪府立母子保健総合医療センター	992	11.81	1.32	2	4.00	8.00	11.00	124
医療法人泉秀会 かわい病院	38	8.92	0.75	2	3.00	6.50	13.25	25
医療法人 東和会 第一東和会病院	518	18.54	1.07	2	5.00	11.00	25.00	111
永山病院	355	15.68	1.03	2	5.00	10.00	22.00	107
社会福祉法人恩賜財団済生会支部大阪府済生会千里病院	1175	14.56	1.05	2	4.00	10.00	19.00	113
医療法人社団 湯川胃腸病院	200	5.55	0.85	2	2.00	3.00	8.00	29
医療法人きつこう会 多根記念眼科病院	423	6.74	0.57	2	4.00	6.00	8.00	25
医療法人徳洲会 野崎徳洲会病院	608	17.20	1.14	2	4.00	10.00	23.00	121
大阪府立急性期・総合医療センター	2199	13.33	1.20	2	3.00	8.00	16.00	114
大阪鉄道病院	919	14.29	1.15	2	3.00	8.00	18.00	131
医療法人 毅峰会 吉田病院	142	17.30	1.08	2	5.00	11.00	23.50	108
医療法人マックスール 巽病院	178	12.51	1.21	2	3.00	6.00	14.25	75
医療法人 弘道会 萱島生野病院	100	21.50	0.92	2	7.00	13.00	29.75	90
社会福祉法人 大阪暁明館 大阪暁明館病院	410	13.05	1.15	2	2.00	8.00	17.00	97
医療法人医誠会 医誠会病院	842	16.63	1.22	2	3.00	9.00	21.00	137
医療法人清翠会 牧病院	266	15.35	0.85	2	5.00	12.00	22.00	65
医療法人弘道会 守口生野記念病院	287	17.00	0.99	2	5.00	11.00	23.00	100
医療法人 医仁会 藤本病院	196	19.59	1.14	2	6.00	10.50	22.00	119
医療法人 春秋会 城山病院	641	12.46	1.12	2	4.00	8.00	14.00	106
医療法人行岡医学研究会 行岡病院	484	15.59	1.31	2	2.00	7.00	21.75	125
社会福祉法人恩賜財団 済生会支部大阪府済生会 茨木病院	828	15.48	1.24	2	4.00	9.00	19.00	141
医療法人 寿会 富永病院	638	13.28	1.10	2	3.00	8.00	18.00	106

平成19年度DPC準備病院の在院日数の状況(7～8月退院患者)

施設名	平成19年							
	度数	平均値	変動係数	最小値	パーセンタイル			最大値
					25	50	75	
医療法人 社団有隣会 東大阪病院	213	17.70	0.92	2	7.00	13.00	22.00	100
医療法人 大道会 森之宮病院	328	13.16	0.98	2	4.25	9.00	17.00	96
医療法人 栄公会 佐野記念病院	124	11.76	1.14	2	3.00	6.50	15.00	80
医療法人 垣谷会 明治橋病院	250	14.96	1.01	2	5.00	10.00	18.00	89
医療法人 三世会 河内総合病院	749	16.49	1.11	2	5.00	10.00	20.00	125
医療法人 良秀会 高石藤井病院	330	11.97	1.33	2	2.00	6.00	14.00	105
医療法人 弘善会 矢木脳神経外科病院	90	22.59	0.95	2	5.00	18.00	30.00	122
医療法人 讃和会 友愛会病院	283	15.81	1.09	2	4.00	10.00	21.00	101
株式会社 互惠会 大阪回生病院	1143	10.58	1.57	2	2.00	4.00	10.00	122
国家公務員共済組合連合会 大手前病院	1162	12.76	1.09	2	4.00	8.00	15.00	116
市立枚方市民病院	994	11.24	1.13	2	4.00	7.00	13.00	112
大阪市立総合医療センター	2881	16.04	1.06	2	5.00	10.00	21.00	137
市立岸和田市民病院	1392	13.63	1.12	2	4.00	8.00	17.00	129
財団法人 甲南病院	625	14.55	1.34	2	3.00	8.00	17.00	151
医療法人 康雄会 西病院	139	13.35	0.96	2	3.00	8.00	19.00	55
医療法人 財団 神戸海星病院	406	16.44	1.22	2	5.00	8.00	20.00	136
三菱神戸病院	501	11.95	1.21	2	3.00	7.00	15.00	140
医療法人 川崎病院	646	15.06	1.15	2	5.00	9.00	18.00	123
医療法人 榮昌会 吉田病院	224	16.71	0.93	2	4.00	12.00	23.00	75
神戸百年記念病院	556	14.71	1.20	2	3.00	10.00	18.00	135
神戸市立医療センター 西市民病院	1037	14.51	1.07	2	5.00	10.00	18.00	146
兵庫県立こども病院	806	12.33	1.29	2	4.00	7.00	13.00	117
医療法人 沖縄徳洲会 神戸徳洲会病院	324	14.21	1.17	2	4.00	8.00	17.75	120
神戸掖済会病院	744	14.16	1.26	2	4.00	8.00	16.00	131
医療法人 明和病院	919	14.25	1.19	2	3.00	9.00	17.00	122
宝塚病院	291	13.69	1.35	2	3.00	6.00	15.00	121
医療法人 尚和会 宝塚第一病院	462	18.36	1.34	2	4.00	8.00	21.00	127
三田市民病院	802	14.51	1.12	2	4.00	9.00	19.00	120
兵庫県立柏原病院	456	15.25	1.18	2	5.00	10.00	17.00	135
西脇市立西脇病院	757	18.22	1.06	2	6.00	12.00	22.00	138
兵庫県立がんセンター	1042	17.55	0.90	2	8.00	13.00	21.00	127
高砂市民病院	511	17.64	1.10	2	6.00	12.00	21.00	146
医療法人 沖縄徳洲会 高砂西部病院	202	13.72	1.09	2	4.00	8.00	15.25	88
加古川市民病院	1182	12.96	1.26	2	4.00	8.00	14.00	151
医療法人 社団 順心会 順心病院	322	21.68	0.95	2	6.00	15.00	29.25	124
財団法人 甲南病院 加古川病院	225	12.00	1.03	2	4.00	9.00	15.00	83
三木市立三木市民病院	569	17.99	1.04	2	5.00	11.00	26.00	141
市立加西病院	649	15.84	1.07	2	5.00	10.00	20.50	111
医療法人 社団 正峰会 大山病院	224	20.72	0.97	2	7.00	15.00	26.75	112
医療法人 中央会 尼崎中央病院	328	16.94	1.05	2	4.00	11.00	24.75	124
市立川西病院	679	14.30	1.12	2	5.00	10.00	16.00	140
市立伊丹病院	967	14.03	1.10	2	4.00	8.00	18.00	118
公立神崎総合病院	330	19.81	1.17	2	5.75	11.00	22.00	129
公立宍粟総合病院	453	14.92	1.25	2	4.00	9.00	17.00	123
医療法人 社団 光風会 長久病院	63	18.00	0.92	2	6.00	15.00	23.00	82
医療法人 社団 新日鐵広畑病院	1369	12.35	1.14	2	4.00	8.00	15.00	126
医療法人 三栄会 ツカザキ病院	422	14.87	1.11	2	4.00	9.00	20.00	122
医療法人 社団 六心会 脳神経外科 恒生病院	140	19.55	1.00	2	5.00	15.00	25.00	104
眞星病院	138	12.98	1.15	2	4.00	9.00	17.00	128
神戸市立医療センター 中央市民病院	2992	13.70	1.09	2	4.00	9.00	17.00	126
医療法人 社団 神鋼会 神鋼病院	1025	15.04	1.22	2	4.00	8.00	18.00	130
西神戸医療センター	1495	12.50	1.05	2	5.00	8.00	15.00	134
兵庫県立西宮病院	1338	13.14	1.18	2	4.00	8.00	15.00	114
兵庫県立加古川病院	807	17.52	1.06	2	5.00	12.00	23.00	133
兵庫県立塚口病院	883	13.75	1.20	2	4.00	8.00	16.00	104
明石市立市民病院	1125	15.20	1.22	2	4.00	9.00	17.00	147
西宮市立中央病院	487	15.67	1.23	2	5.00	9.00	18.00	128
医療法人 松本快生会 西奈良中央病院	342	15.81	1.23	2	5.00	10.00	18.25	148
医療法人 康仁会 西の京病院	472	15.86	1.13	2	3.00	10.00	22.00	106
市立奈良病院	856	16.03	1.12	2	4.00	10.00	20.00	147
医療法人 社団 田北会 田北病院	195	16.80	0.98	2	4.00	12.00	23.00	97
大和高田市立病院	894	13.59	1.19	2	4.75	8.00	16.00	148
財団法人 天理よろづ相談所病院	2422	16.00	1.05	2	6.00	11.00	19.00	119
天理市立病院	235	15.50	1.21	2	2.00	7.00	22.00	95
医療法人 社団 高清水会 高井病院	877	11.91	1.21	2	3.00	6.00	15.00	111
医療法人 桂会 平尾病院	352	12.84	1.28	2	3.00	8.00	15.00	109
社会福祉法人 恩賜財団済生会 御所病院	428	16.91	0.99	2	6.00	12.00	20.00	110
町立大淀病院	318	19.45	1.01	2	6.00	12.00	27.00	110
宇陀市立病院	304	21.25	1.11	2	5.00	12.50	27.00	141
奈良県立五條病院	290	17.89	1.01	2	5.00	11.00	23.00	100
奈良県立三室病院	727	15.11	1.12	2	5.00	10.00	18.00	125
奈良県立奈良病院	1098	16.67	1.12	2	5.00	10.00	20.00	140
独立行政法人 労働者健康福祉機構 和歌山労災病院	1091	15.45	1.15	2	5.00	9.00	18.00	130

平成19年度DPC準備病院の在院日数の状況(7～8月退院患者)

施設名	平成19年							
	度数	平均値	変動係数	最小値	パーセンタイル			最大値
					25	50	75	
医療法人 愛晋会 中江病院	258	18.88	1.16	2	3.00	10.00	25.00	118
社会福祉法人 恩賜財団 済生会和歌山病院	441	16.01	1.06	2	4.00	10.00	21.00	113
医療法人 南労会 紀和病院	166	14.60	0.93	2	5.00	12.00	20.00	90
北出病院	234	15.34	1.30	2	3.00	8.00	18.00	126
財団法人白浜医療福祉財団 白浜はまゆう病院	159	18.20	1.06	2	4.00	12.00	24.00	100
新宮市立医療センター	695	17.81	1.12	2	5.00	10.00	22.00	133
日本赤十字社和歌山医療センター	2669	15.81	1.05	2	5.00	10.00	19.50	147
社会保険 紀南病院	1291	12.93	1.13	2	4.00	8.00	15.00	125
鳥取生協病院	353	17.29	1.07	2	5.00	10.00	24.00	123
独立行政法人 労働者健康福祉機構 山陰労災病院	933	18.63	1.07	2	5.00	11.00	25.00	131
医療法人同愛会 博愛病院	582	15.85	1.18	2	4.00	9.00	19.00	129
鳥取県立厚生病院	781	17.36	1.09	2	5.00	10.00	22.00	113
総合病院松江生協病院	259	10.83	1.43	2	2.00	6.00	12.00	141
松江市立病院	1011	13.39	1.13	2	4.00	9.00	15.00	114
益田赤十字病院	783	14.29	1.13	2	4.00	9.00	17.00	101
社団法人益田市医師会立 益田地域医療センター 医師会病院	313	14.11	1.13	2	2.00	8.00	21.00	111
玉造厚生年金病院	130	17.95	1.12	2	6.00	12.00	23.00	145
医療法人 沖繩徳洲会 出雲徳洲会病院	179	17.72	0.96	2	4.00	14.00	25.00	101
川崎医科大学附属 川崎病院	1135	15.71	1.14	2	5.00	10.00	18.00	126
医療法人社団 光生病院	142	16.91	1.11	2	3.75	10.00	24.25	108
医療法人社団十全会心臓病センター 神原病院	647	12.60	1.03	2	3.00	8.00	18.00	110
医療法人創和会 重井医学研究所附属病院	273	13.88	1.39	2	4.00	7.00	15.00	122
医療法人 創和会 しげい病院	74	23.65	1.10	2	8.00	13.00	30.00	114
医療法人 水和我 総合病院 水島中央病院	293	11.72	1.20	2	4.00	8.00	13.50	89
財団法人 淳風会 倉敷第一病院	237	15.97	1.23	2	3.00	10.00	19.00	110
医療法人誠和会 倉敷記念病院	98	14.81	1.25	2	4.00	9.00	18.00	104
倉敷成人病センター	1211	12.44	1.10	2	3.00	9.00	14.00	129
医療法人 天和会 松田病院	331	14.14	1.28	2	3.00	7.00	17.00	118
倉敷平成病院	282	12.73	1.17	2	3.00	8.00	16.00	99
医療法人 佐藤胃腸科外科病院	144	12.65	1.14	2	4.00	7.00	14.75	74
医療法人清梁会高梁中央病院	175	16.71	0.88	2	6.00	11.00	22.00	70
医療法人社団同仁会 金光病院	183	15.34	0.95	2	5.00	10.00	22.00	76
医療法人社団緑社会 金田病院	286	19.47	1.17	2	6.00	12.00	22.00	118
広島鉄道病院	817	13.76	1.21	2	3.00	8.00	17.00	114
広島医療生活協同組合 広島共立病院	430	16.64	1.10	2	5.00	10.00	21.00	129
医療法人社団うすい会 高陽ニュータウン病院	123	15.26	0.86	2	6.00	12.00	21.00	78
荒木脳神経外科病院	90	13.29	1.17	1	3.00	6.50	17.25	76
公立みつぎ総合病院	429	16.97	1.22	2	4.00	9.00	19.00	121
公立学校共済組合 中国中央病院	791	16.03	1.17	2	5.00	9.00	19.00	127
日本鋼管福山病院	752	13.62	1.20	2	4.00	8.00	15.75	118
特定医療法人祥和会 脳神経センター大田記念病院	542	17.89	0.88	2	8.00	13.00	22.00	104
市立三次中央病院	1009	16.52	1.16	2	5.00	9.00	19.00	137
広島県厚生農業協同組合連合会 広島総合病院	1655	15.26	1.11	2	6.00	9.00	18.00	120
済生会広島病院	587	16.30	1.05	2	5.00	11.00	20.00	119
医療法人社団沼南会 沼隈病院	123	17.26	1.15	2	6.00	12.00	18.00	116
独立行政法人国立病院機構福山医療センター	1190	16.90	1.21	2	4.00	9.00	20.00	130
社会福祉法人恩賜財団済生会支部山口県済生会下関総合病院	1435	14.57	1.15	2	4.00	8.00	19.00	134
宇部興産株式会社中央病院	650	15.99	1.06	2	5.00	10.50	21.00	117
済生会山口総合病院	956	16.84	1.18	2	3.00	10.00	22.00	135
萩市民病院	299	14.79	1.30	2	3.00	7.00	18.00	138
山口県立総合医療センター	1472	15.81	1.12	2	5.00	10.00	19.00	132
医療法人社団同仁会 周南記念病院	425	16.29	1.08	2	4.00	9.00	23.00	111
光市立光総合病院	446	16.37	1.24	2	4.00	9.00	19.00	139
山口県厚生農業協同組合連合会 長門総合病院	642	14.52	1.30	2	3.00	8.00	17.00	141
山口県厚生農業協同組合連合会 周東総合病院	904	16.03	1.16	2	4.00	10.00	20.00	128
山口県厚生農業協同組合連合会 小郡第一総合病院	605	14.83	1.27	2	3.00	8.00	17.50	130
独立行政法人国立病院機構関門医療センター	926	19.39	1.06	2	5.00	12.00	26.00	147
医療法人 川島会 川島病院	119	15.21	1.34	2	2.00	8.00	18.00	112
亀井病院	42	16.10	1.02	2	3.00	11.50	22.25	74
阿南医師会中央病院	357	16.11	1.06	2	5.00	10.00	21.50	112
医療法人 芳越会 ホウエツ病院	86	14.65	1.22	2	3.00	8.00	18.25	116
徳島県立海部病院	268	19.18	1.03	2	6.00	11.00	25.00	130
つるぎ町立半田病院	274	13.99	1.09	2	5.00	9.00	16.00	82
医療法人 社団研宣会 広瀬病院	30	14.87	1.04	2	4.75	10.50	16.25	69
医療法人財団 エム・アイ・ユー 麻田総合病院	169	23.33	1.03	2	5.00	15.00	35.00	123
香川県立中央病院	1409	16.06	1.07	2	5.00	10.00	20.00	130
高松市民病院	639	18.64	1.12	2	5.00	11.00	24.00	130
香川県厚生農業協同組合連合会 屋島総合病院	794	15.40	1.27	2	4.00	8.00	17.00	136
三豊総合病院	1476	15.39	1.11	2	4.00	10.00	19.00	129
独立行政法人 国立病院機構 高松東病院	173	12.01	1.27	2	3.00	5.00	15.00	106
財団法人 永頼会 松山市民病院	1009	17.36	1.12	2	5.00	10.00	22.00	124
瀬戸内海病院	250	19.68	1.09	2	5.75	12.00	25.00	110
社会福祉法人恩賜財団済生会今治病院	612	14.19	1.17	2	3.00	8.00	18.00	123

平成19年度DPC準備病院の在院日数の状況(7～8月退院患者)

施設名	平成19年							
	度数	平均値	変動係数	最小値	パーセントイル			最大値
					25	50	75	
市立宇和島病院	1457	15.57	1.07	1	5.00	10.00	18.00	131
公立学校共済組合四国中央病院	449	14.11	1.24	2	3.00	8.00	16.00	104
医療法人 繁愛会 石川病院	293	12.34	1.06	2	4.00	8.00	15.00	120
独立行政法人国立病院機構 四国がんセンター	1115	18.55	0.88	2	8.00	13.00	23.00	125
医療法人 三和会 国吉病院	131	17.46	1.24	2	2.00	9.00	20.00	104
特定医療法人久会 函南病院	163	16.15	1.07	2	6.00	10.00	20.00	102
医療法人 仁生会 細木病院	200	16.92	1.07	2	4.00	9.00	23.75	79
いずみの病院	213	14.40	0.95	2	7.00	11.00	18.00	146
高知高須病院	127	14.29	1.39	2	2.00	6.00	19.00	120
高知県・高知市病院企業団立 高知医療センター	1828	13.48	1.16	2	4.00	8.00	17.00	121
医療法人五月会 須崎くろしお病院	215	17.48	1.22	2	5.00	11.00	19.00	129
医療法人聖真会渭南病院	73	11.81	1.05	2	3.00	8.00	16.00	70
高知県立幡多けんみん病院	982	12.98	1.06	2	4.00	9.00	15.00	142
医療法人川村会 くぼかわ病院	159	18.88	0.99	2	6.00	13.00	25.00	104
北島病院	130	16.92	1.05	2	3.00	11.00	22.00	80
福岡輝栄会病院	401	14.91	1.16	2	3.00	8.00	21.00	97
木村病院	261	16.54	1.12	2	4.50	10.00	20.50	109
医療法人社団 日晴会 久恒病院	111	20.59	0.74	2	8.00	16.00	29.00	82
特別医療法人 栄光会 栄光病院	128	19.14	0.82	2	8.00	15.00	26.00	86
医療法人 青洲会 福岡青洲会病院	329	16.94	1.13	2	4.00	9.00	23.00	112
上野外科胃腸科病院	82	12.66	1.00	2	4.00	8.00	16.00	70
医療法人社団水光会 宗像水光会総合病院	481	16.26	1.05	2	4.00	10.00	22.00	100
医療法人 豊資会 加野病院	89	10.28	1.39	2	2.00	5.00	10.00	69
医療法人 佐田厚生会 佐田病院	384	14.68	1.16	2	3.25	8.00	20.00	119
医療法人社団江頭会 さくら病院	115	14.68	0.74	2	7.00	13.00	20.00	74
医療法人大乗会 福岡リハビリテーション病院	160	14.26	1.11	2	4.00	8.00	17.00	92
福岡通信病院	215	13.62	1.36	2	3.00	8.00	16.00	132
社団法人福岡市医師会成人病センター	410	13.42	0.99	2	5.00	9.50	17.00	100
医療法人財団博愛会 博愛会病院	293	14.45	1.55	2	2.00	5.00	15.50	130
医療法人喜悦会那珂川病院	165	14.53	1.07	2	5.00	10.00	18.50	93
医療法人同信会 福岡整形外科病院	250	18.12	0.80	2	7.00	13.00	27.00	72
医療法人社団 慶仁会 川崎病院	145	13.87	1.13	2	5.00	10.00	16.00	124
医療法人社団高野会 くるめ病院	314	11.27	1.27	2	3.00	5.00	14.00	101
神代病院	79	16.97	0.97	2	6.00	15.00	22.00	121
医療法人 八女発心会 姫野病院	107	16.38	0.96	2	4.00	11.00	25.00	67
長田病院	210	14.38	0.88	2	5.75	11.50	18.00	72
社会保険大牟田天領病院	605	15.01	1.25	2	4.00	8.00	18.00	129
社会保険筑豊病院	203	19.81	1.00	2	4.00	13.00	29.00	121
健康保険直方中央病院	349	17.69	1.16	2	3.00	12.00	21.50	129
社会福祉法人恩賜財団済生会支部福岡県済生会八幡総合病院	949	17.56	0.99	2	7.00	13.00	22.00	145
社団法人 日本海員救済会門司病院	411	18.55	1.14	2	5.00	11.00	23.00	135
独立行政法人労働者健康福祉機構 門司労災病院	493	17.15	1.08	2	4.00	12.00	22.00	137
独立行政法人 労働者健康福祉機構 九州労災病院	1280	14.96	1.02	2	4.00	10.00	20.00	110
財団法人 小倉地区医療協会 三萩野病院	256	19.62	1.00	2	4.00	12.50	28.00	114
国家公務員共済組合連合会新小倉病院	459	16.23	1.01	2	5.00	12.00	20.00	115
北九州市立医療センター	1373	19.65	1.01	2	6.00	14.00	25.00	145
社会保険 小倉記念病院	2546	12.71	1.15	2	4.00	8.00	16.00	123
独立行政法人国立病院機構 福岡東医療センター	972	17.08	1.09	2	5.00	11.00	22.00	114
独立行政法人国立病院機構九州がんセンター	1012	21.87	1.00	2	8.00	15.00	28.00	137
医療法人同愛会 副島病院	219	15.88	1.11	2	3.00	10.00	21.00	117
医療法人社団 如水会 今村病院	133	11.84	0.87	2	3.00	9.00	17.00	53
副島整形外科病院	171	13.96	0.77	2	5.00	14.00	18.00	86
唐津赤十字病院	845	15.99	1.19	2	4.00	10.00	20.00	144
特別医療法人春回会井上病院	433	11.52	1.13	2	3.00	8.00	14.50	106
聖フランシスコ病院	460	14.20	0.90	2	5.00	11.00	19.00	82
医療法人 光晴会病院	475	15.81	1.05	2	4.00	10.00	21.00	108
医療法人徳洲会 長崎北徳洲会病院	107	15.74	1.25	2	4.00	10.00	20.00	109
医療法人厚生会 虹が丘病院	386	16.88	1.16	2	4.00	10.00	24.00	123
諫早記念病院	156	19.94	0.92	2	7.00	13.00	29.00	99
特定医療法人 三校会 宮崎病院	295	19.55	1.09	2	3.00	10.00	32.00	121
医療法人祥仁会 西諫早病院	202	18.97	1.17	2	3.00	10.00	26.25	109
医療法人光善会 長崎百合野病院	255	15.47	1.16	2	4.00	10.00	18.00	132
社会福祉法人 十善会病院	448	20.30	0.96	2	8.00	14.00	27.00	133
公立新小浜病院	239	16.99	1.24	2	4.00	9.00	20.00	136
江南病院	201	13.47	0.99	2	3.50	10.00	18.00	74
熊本市医師会熊本地域医療センター	805	11.71	1.03	2	4.00	8.00	14.00	105
NTT西日本九州病院	480	16.58	1.17	2	5.00	11.00	18.75	127
宇賀岳病院	298	18.24	1.01	2	6.00	12.00	23.00	110
天草都市医師会立 天草地域医療センター	682	16.11	1.19	2	4.00	10.00	19.00	127
熊本セントラル病院	245	13.98	0.88	2	7.00	11.00	16.00	82
山鹿市立病院	290	17.14	0.98	2	5.00	11.50	22.25	88
荒尾市民病院	510	17.49	1.13	2	5.00	11.00	20.00	126
植木町国民健康保険植木病院	208	15.51	1.07	2	4.00	10.00	19.00	91

平成19年度DPC準備病院の在院日数の状況(7~8月退院患者)

施設名	平成19年							
	度数	平均値	変動係数	最小値	パーセンタイル			最大値
					25	50	75	
球磨郡公立多良木病院	486	14.74	1.14	2	3.00	8.00	19.25	125
大分市医師会立アルメイダ病院	968	16.41	1.15	2	4.00	9.00	22.00	124
大分記念病院	174	13.62	1.54	2	2.00	4.00	15.00	118
医療法人久真会 河野脳神経外科病院	91	18.60	0.86	2	6.00	15.00	28.00	58
大分三愛メディカルセンター	334	15.72	1.13	2	4.00	11.00	20.00	125
大分県厚生連鶴見病院	1156	11.11	1.36	2	2.00	5.00	14.00	127
大分県済生会日田病院	486	18.28	0.99	2	6.00	13.00	25.00	137
大久保病院	121	12.80	1.42	2	2.00	6.00	15.00	114
医療法人 新生会 高田中央病院	213	18.58	1.13	2	5.00	12.00	24.50	116
特定医療法人 明徳会 佐藤第一病院	253	16.03	0.89	2	6.00	14.00	21.00	94
宇佐高田医師会病院	310	17.82	1.09	2	5.00	11.00	21.25	114
独立行政法人国立病院機構 別府医療センター	1028	19.62	1.08	2	6.00	12.00	24.00	130
宮崎市医師会病院	971	11.54	1.09	2	3.00	7.00	15.00	96
医療法人社団善仁会 市民の森病院	141	15.55	1.15	2	4.00	11.00	18.50	123
医療法人社団 誠友会 南部病院	172	20.33	0.88	2	8.00	15.00	25.75	107
医療法人社団三晴会 金丸脳神経外科病院	104	14.18	0.79	2	7.00	12.00	18.00	61
宮崎生協病院	239	13.93	0.86	2	6.00	11.00	19.00	76
宮崎善仁会病院	359	14.73	0.92	2	5.00	9.00	21.00	73
社団法人 八日会 藤元早鈴病院	668	17.61	1.11	2	4.00	10.00	24.00	121
医療法人誠和会 和田病院	178	18.61	1.10	2	5.00	11.50	24.00	111
県立宮崎病院	1373	16.33	1.08	2	5.00	10.00	21.00	146
宮崎県立 日南病院	711	16.67	1.13	2	5.00	10.00	19.00	131
鹿児島市立病院	1720	16.96	1.10	2	5.00	10.00	22.00	119
総合病院 鹿児島生協病院	675	16.23	1.14	2	5.00	10.00	20.00	134
中央病院	510	14.72	1.27	2	3.00	6.00	19.00	112
厚地脳神経外科病院	224	15.96	0.91	2	4.00	13.00	22.00	88
鹿児島市医師会病院	873	15.29	1.03	2	5.00	11.00	19.00	109
医療法人徳洲会 鹿児島徳洲会病院	247	16.14	1.14	2	3.00	10.00	20.00	99
鹿児島厚生連病院	540	16.39	1.08	2	3.00	11.50	22.00	117
医療法人 愛心会 大隅鹿屋病院	514	13.18	1.13	2	3.00	8.00	17.00	102
医療法人厚生会 小原病院	173	17.00	1.14	2	4.00	10.00	24.00	122
医療法人 義順顕彰会 田上病院	397	14.20	1.15	2	4.00	8.00	16.00	89
社会福祉法人恩賜財団済生会川内病院	736	15.40	1.07	2	5.00	9.00	18.00	121
医療法人 美崎会 国分中央病院	15	9.07	1.12	2	2.00	4.00	14.00	39
霧島市立医師会医療センター	548	17.05	0.86	2	5.00	14.00	24.00	89
医療法人 青雲会 青雲病院	275	17.39	1.36	2	3.00	9.00	21.00	145
社団法人 肝属郡医師会 肝属郡医師会立病院	222	15.39	1.20	2	3.00	9.00	20.00	114
医療法人中部徳洲会 宮古島徳洲会病院	116	16.60	1.08	2	3.25	9.00	25.75	89
医療法人 和の会 与那原中央病院	370	11.02	1.23	2	3.00	7.00	12.00	89
沖縄県立宮古病院	772	15.19	1.23	2	5.00	9.00	17.00	141
沖縄県立八重山病院	803	12.40	1.22	2	4.00	7.00	14.00	117
平成19年度DPC準備病院全体	449019	14.89	1.16	1	4.00	9.00	18.00	151

在院日数の平均の差に関する検討について

在院日数の平均の差の理由の検討方法について

今回用いた在院日数の平均の差の理由の検討方法について、平均在院日数が2日短縮された事例で説明すると以下のとおり。

(事例に関する前提条件)

平成18年から平成19年にかけてDPC別の在院日数が減少している。

一方で、平成18年から平成19年にかけて、在院日数の長い診断群分類に該当した件数が増加している。

在院日数の平均の30日から28日の現象は、二つの要素(DPC毎の在院日数の変化とDPC毎の患者数の変化)の影響を受けている。

DPC	平成18年		平成19年		平均在院日数の変化	件数の変化(件)
	件数	在院日数(平均)	件数	在院日数(平均)		
010010xx99x0xx	5	20.0	2	15.0	-5	-3
010010xx99x1xx	4	30.0	3	20.0	-10	-1
010010xx99x2xx	3	40.0	5	30.0	-10	2
010010xx99x30x	2	50.0	4	40.0	-10	2
010010xx99x31x	1	10.0	1	20.0	10	0
合計	15	30.0	15	28.0	-2	0

平均の差 -2.0

(在院日数の平均の変化による要因)

DPC毎の患者数の構成を平成18年にそろえると、平成18年から平成19年の各DPCの在院日数の平均の変化による影響のみが評価できる。

下の例では、各DPCの平均在院日数の変化による合計平均在院日数の変化を評価すると、-7日である。

DPC	平成18年		平成19年	
	件数	在院日数(平均)	件数	在院日数(平均)
010010xx99x0xx	5	20.0	5	15.0
010010xx99x1xx	4	30.0	4	20.0
010010xx99x2xx	3	40.0	3	30.0
010010xx99x30x	2	50.0	2	40.0
010010xx99x31x	1	10.0	1	20.0
合計	15	30.0	15	23.0

平均の差 -7.0

(DPC毎の患者数の構成の変化による影響)

DPC毎の在院日数の平均を平成18年にそろえると、平成18年から平成19年のDPC毎の患者数の構成の変化による影響のみが評価できる。

下記の例では、DPC毎の患者数の構成の変化による影響は、+6日である。

DPC	平成18年		平成19年	
	件数	在院日数(平均)	件数	在院日数(平均)
010010xx99x0xx	5	20.0	2	20.0
010010xx99x1xx	4	30.0	3	30.0
010010xx99x2xx	3	40.0	5	40.0
010010xx99x30x	2	50.0	4	50.0
010010xx99x31x	1	10.0	1	10.0
合計	15	30.0	15	36.0

平均の差 6.0

平成15年度DPC対象病院の在院日数の状況(平成18年度と平成19年度の比較)

施設名	平成18年と19年の差の理由の検討											
	平成18年		平成19年		平均の差	平成18年(検証用)		平成19年(検証用)		平均の差 (検証用)	平成18年と19年の差の平均 DPC毎の 在院日数 差の影響	DPCの構成の差 による影響
	データ数	平均	データ数	平均		データ数	平均	データ数	平均			
札幌医科大学附属病院	2,163	18.09	2,077	18.41	0.32	1,777	17.33	1,731	17.19	-0.14	0.43	0.09
北海道大学病院	2,130	18.02	2,146	17.95	-0.06	1,765	17.34	1,824	16.91	-0.43	-0.06	-0.01
旭川医科大学病院	1,505	17.25	1,644	15.81	-1.43	1,189	15.28	1,268	14.51	-0.77	-0.88	0.02
弘前大学医学部附属病院	1,403	18.97	1,425	19.04	0.08	1,056	17.43	1,106	17.27	-0.16	-0.58	0.70
岩手医科大学附属病院	2,356	16.87	2,308	16.78	-0.08	2,024	15.63	1,988	15.32	-0.31	-0.37	0.86
東北大学病院	2,463	19.17	2,697	18.23	-0.95	2,111	17.94	2,294	17.35	-0.60	-0.26	-0.17
秋田大学医学部附属病院	1,198	20.61	1,376	18.92	-1.69	928	19.28	1,046	17.21	-2.06	-1.98	0.23
山形大学医学部附属病院	1,212	20.12	1,348	16.92	-3.20	955	17.63	1,009	15.78	-1.85	-2.09	0.12
福島県立医科大学附属病院	1,677	18.26	1,796	17.63	-0.63	1,361	17.35	1,468	16.55	-0.80	-0.79	0.20
筑波大学附属病院	1,874	18.13	1,913	17.23	-0.89	1,559	16.28	1,573	15.71	-0.57	-0.64	0.68
自治医科大学附属病院	3,404	14.71	3,687	14.57	-0.14	3,062	14.44	3,348	13.99	-0.45	0.32	0.05
獨協医科大学病院	3,567	16.59	3,591	16.20	-0.39	3,180	15.31	3,241	15.34	0.03	-0.31	0.18
群馬大学医学部附属病院	1,810	15.65	1,869	15.79	0.13	1,481	14.60	1,545	14.28	-0.32	-0.53	0.10
埼玉医科大学病院	3,366	15.84	2,240	13.86	-1.98	2,304	14.46	2,011	13.21	-1.26	-1.04	-0.02
防衛医科大学校病院	1,757	16.48	1,842	15.91	-0.57	1,475	15.47	1,524	14.77	-0.71	-0.64	0.27
千葉大学医学部附属病院	2,000	16.61	2,237	16.38	-0.23	1,709	15.73	1,888	14.96	-0.77	-0.40	-0.34
東京慈恵会医科大学附属病院	3,338	14.11	3,397	13.51	-0.60	2,951	13.30	3,020	12.51	-0.79	-0.44	-0.28
東京医科大学病院	3,146	14.27	3,168	14.05	-0.22	2,789	13.35	2,833	13.12	-0.23	-0.77	0.66
東京女子医科大学病院	3,618	15.79	3,672	14.97	-0.83	3,246	15.12	3,300	14.32	-0.80	-0.38	-0.01
慶應義塾大学病院	3,573	13.31	3,533	13.24	-0.07	3,157	12.16	3,124	12.19	0.03	-0.33	0.58
日本医科大学付属病院	2,621	19.38	2,629	17.90	-1.48	2,230	18.47	2,275	16.85	-1.61	-1.10	-0.73
順天堂大学医学部附属順天堂医院	3,460	14.35	3,584	13.82	-0.52	3,098	13.22	3,253	12.76	-0.46	-0.64	0.02
昭和大学病院	2,248	16.89	2,291	16.74	-0.15	1,926	16.03	1,931	15.50	-0.53	-0.91	0.33
東邦大学医療センター大森病院	2,706	16.37	2,664	16.02	-0.35	2,371	15.19	2,310	14.99	-0.20	-0.40	-0.03
日本大学医学部附属板橋病院	2,680	16.64	2,649	15.44	-1.21	2,252	15.50	2,301	14.77	-0.72	-0.51	-0.13
帝京大学医学部附属病院	2,604	17.98	2,433	17.78	-0.20	2,243	16.69	2,109	16.01	-0.68	-1.27	0.44
杏林大学医学部付属病院	3,035	13.69	3,040	14.53	0.84	2,662	12.70	2,672	13.62	0.92	0.67	0.72
国立がんセンター中央病院	2,205	14.37	2,043	14.03	-0.33	2,063	13.78	1,908	13.26	-0.51	-0.39	-0.03
東京医科歯科大学医学部附属病院	2,466	14.85	2,541	14.78	-0.07	2,099	14.28	2,183	13.68	-0.60	-0.76	0.89
東京大学医学部附属病院	3,496	15.10	3,881	14.00	-1.10	3,132	14.38	3,450	13.11	-1.27	-0.44	-0.40
横浜国立大学附属病院	1,679	15.30	1,717	14.50	-0.80	1,412	14.11	1,461	13.64	-0.47	-1.10	0.63
北里大学病院	3,202	14.06	3,322	14.43	0.37	2,888	12.94	2,979	13.56	0.62	0.17	0.61
東海大学医学部付属病院	3,137	12.14	3,312	12.07	-0.07	2,783	11.47	2,846	11.27	-0.20	-0.34	0.41
聖マリアンナ医科大学病院	3,103	15.61	3,280	15.30	-0.32	2,750	14.93	2,874	14.13	-0.80	-0.88	0.36
新潟大学医学部総合病院	1,662	19.13	1,745	18.44	-0.69	1,304	17.21	1,405	16.79	-0.42	0.48	0.19
富山大学附属病院	1,303	20.47	1,283	18.92	-1.54	996	18.83	993	17.63	-1.20	-2.18	1.25
金沢医科大学病院	1,680	18.85	1,747	18.16	-0.69	1,365	17.22	1,392	16.76	-0.46	-0.61	0.05
金沢大学医学部附属病院	1,687	20.65	1,903	18.29	-2.36	1,375	18.97	1,554	17.14	-1.83	-1.44	-1.00
福井大学医学部附属病院	1,065	20.96	1,419	18.66	-2.30	818	19.06	1,083	16.44	-2.62	-2.21	-1.47
山梨大学医学部附属病院	1,490	17.58	1,523	16.28	-1.30	1,177	16.50	1,185	14.95	-1.55	-1.59	0.47
信州大学医学部附属病院	1,832	17.77	1,884	16.78	-0.99	1,536	16.70	1,525	15.45	-1.25	-0.94	-0.81
岐阜大学医学部附属病院	1,722	14.98	1,797	14.73	-0.25	1,395	13.69	1,467	13.66	-0.03	0.70	0.10
浜松医科大学医学部附属病院	1,370	17.02	1,462	15.96	-1.06	1,090	15.58	1,127	14.29	-1.29	-0.76	-0.02
名古屋市立大学病院	1,810	18.40	1,970	16.96	-1.45	1,510	16.68	1,642	15.30	-1.38	-1.58	0.41
藤田保健衛生大学病院	3,337	16.93	3,500	17.72	0.78	2,978	15.99	3,084	16.17	0.18	-0.05	0.49
愛知医科大学病院	2,532	13.60	2,498	13.94	0.34	2,203	12.28	2,160	12.47	0.18	-0.31	0.57
名古屋大学医学部附属病院	2,579	16.94	2,770	15.36	-1.58	2,211	15.76	2,344	14.26	-1.51	-0.96	0.35
三重大学医学部附属病院	1,585	17.57	1,704	16.26	-1.31	1,262	15.73	1,336	14.90	-0.83	0.49	-0.43
滋賀医科大学医学部附属病院	1,545	15.67	1,595	15.74	0.08	1,251	14.52	1,313	14.28	-0.24	0.12	0.07
京都府立医科大学附属病院	1,926	16.92	1,829	16.96	0.04	1,586	15.03	1,559	15.20	0.18	0.11	0.38
京都大学医学部附属病院	2,500	19.19	2,606	17.60	-1.58	2,117	18.22	2,234	16.94	-1.28	0.30	-0.73
大阪医科大学附属病院	2,181	16.39	2,313	16.03	-0.35	1,860	14.59	1,963	14.47	-0.12	-0.71	0.91
大阪市立大学医学部附属病院	2,402	18.85	2,219	17.28	-1.56	2,006	18.15	1,905	16.32	-1.83	-1.66	0.18
関西医科大学附属病院	2,345	15.21	2,415	14.85	-0.36	2,003	14.67	2,075	13.72	-0.95	-0.70	1.05
近畿大学医学部附属病院	3,207	14.44	3,254	13.87	-0.57	2,835	13.58	2,892	12.88	-0.71	-0.05	-0.57
国立循環器病センター	1,600	18.33	1,639	16.73	-1.60	1,477	17.40	1,532	16.37	-1.02	0.26	-0.92
大阪大学医学部附属病院	2,541	18.10	2,685	17.40	-0.70	2,197	16.76	2,307	15.96	-0.80	-0.10	-0.20
兵庫医科大学病院	2,733	16.00	2,842	13.88	-2.12	2,364	14.81	2,458	12.85	-1.95	-1.77	0.03
神戸大学医学部附属病院	1,956	18.65	2,217	18.84	0.19	1,658	17.45	1,812	17.70	0.24	-0.15	0.59
奈良県立医科大学附属病院	1,883	18.86	1,911	18.42	-0.43	1,509	17.84	1,528	17.22	-0.63	-0.60	0.38
和歌山県立医科大学附属病院	2,020	17.19	2,217	16.52	-0.67	1,729	16.71	1,827	15.74	-0.98	-0.52	0.06
鳥取大学医学部附属病院	1,654	17.31	1,817	15.64	-1.67	1,302	15.83	1,479	14.72	-1.11	-1.03	0.47
島根大学医学部附属病院	1,354	18.32	1,373	16.67	-1.65	1,044	16.36	1,090	15.13	-1.23	-1.20	-0.28
川崎医科大学附属病院	2,088	15.98	2,276	15.83	-0.14	1,753	14.78	1,853	14.78	0.00	0.41	-0.26
岡山大学病院	2,135	16.31	2,253	15.24	-1.07	1,774	14.99	1,875	14.53	-0.45	-0.93	0.42
広島大学病院	1,970	17.94	2,157	16.00	-1.95	1,625	16.88	1,856	15.35	-1.53	-1.00	-0.21
山口大学医学部附属病院	1,806	16.37	1,856	14.95	-1.42	1,428	14.36	1,514	13.48	-0.88	-0.42	-0.06
徳島大学病院	1,576	18.07	1,590	17.53	-0.54	1,251	16.78	1,279	16.13	-0.65	-0.74	0.18
香川大学医学部附属病院	1,443	17.95	1,436	17.11	-0.84	1,132	15.77	1,137	15.40	-0.37	-0.82	0.97
愛媛大学医学部附属病院	1,279	19.42	1,344	17.82	-1.60	986	17.80	1,022	16.00	-1.82	-1.26	-0.30
高知大学医学部附属病院	1,308	18.89	1,392	17.92	-0.97	1,026	18.29	1,112	17.38	-0.92	-0.60	-0.59
福岡大学病院	2,264	17.36	2,383	16.91	-0.45	1,919	16.35	1,886	14.96	-1.39	-0.91	-0.63
久留米大学病院	2,435	19.86	2,605	19.22	-0.64	2,090	18.72	2,209	18.22	-0.50	-0.39	0.18
産科医科大学病院	1,664	18.28	1,724	17.98	-0.30	1,333	17.15	1,426	16.71	-0.44	0.27	-0.88
九州大学病院	2,923	18.63	3,091	17.99	-0.64	2,548	18.15	2,672	17.23	-0.92	-1.39	0.31
佐賀大学医学部附属病院	1,349	17.90	1,429	18.02	0.13	1,060	16.82	1,123	16.20	-0.62	-0.34	-0.29
長崎大学医学部・歯学部附属病院	1,821	20.24	1,912	18.17	-2.08	1,456	18.41	1,570	16.65	-1.76	-1.45	0.52
熊本大学医学部附属病院	2,070	18.14	2,148	17.19	-0.94	1,735	17.21	1,825	16.64	-0.57	-0.26	0.04
大分大学医学部附属病院	1,541	17.67	1,563	17.00	-0.67	1,227	16.27	1,206	15.81	-0.46	-0.27	-0.14
宮崎大学医学部附属病院	1,317	20.82	1,369	19.48	-1.34	986	19.58	1,074	17.93	-1.65	-1.52	-0.24
鹿児島大学病院	1,356	22.62	1,380	20.94	-1.68	1,072	21.29	1,093	19.87	-1.42	-0.60	0.60
琉球大学医学部附属病院	1,229	19.03	1,291	18.31	-0.72	948	17.80	1,002	16.94	-0.86	-0.19	0.10
全体	177,277	16.86	182,688	16.19	-0.67	177,102	16.85	182,595	16.18	-0.66	-0.61	-0.02

平成18年度診断群分類を使用

平成16年度DPC対象病院の在院日数の状況(平成18年度と平成19年度の比較)

施設名	平成18年と19年の差の理由の検討											
	平成18年		平成19年		平均の差	平成18年(検証用)		平成19年(検証用)		平均の差 (検証用)	平成18年と19年の差の平均 DPC毎の 在院日数 差の影響	DPCの構成の差 による影響
	データ数	平均	データ数	平均		データ数	平均	データ数	平均			
医療法人 嶺心会病院	208	17.40	224	12.26	-5.14	143	16.17	149	11.77	-4.40	-3.33	-1.15
北海道社会保険病院	1,166	13.09	1,149	12.36	-0.73	980	11.90	958	11.20	-0.70	-0.73	0.45
札幌社会保険総合病院	921	14.20	857	12.96	-1.24	721	12.69	666	11.92	-0.77	-1.35	1.00
医療法人 深仁会 手稲深仁会病院	2,281	11.46	2,311	11.49	0.03	1,954	10.88	1,992	10.63	-0.25	-0.25	0.22
医療法人 社団カレスアライアンス 日鋼記念病院	1,198	12.76	969	14.02	1.26	810	10.16	768	12.20	2.05	2.21	1.36
医療法人 社団 新日鐵室蘭総合病院	982	14.26	877	15.50	1.24	790	13.28	733	14.70	1.42	1.39	0.00
仙台社会保険病院	1,227	15.14	1,096	16.30	1.16	1,006	15.26	987	15.86	0.59	0.40	-0.02
東北厚生年金病院	1,229	13.88	1,160	14.43	0.54	1,005	12.08	971	13.34	1.27	0.79	1.83
宮城社会保険病院	389	17.54	436	15.31	-2.23	313	16.43	318	14.89	-1.55	-1.56	-0.73
独立行政法人 国立病院機構 仙台医療センター	1,942	16.44	1,894	16.05	-0.39	1,668	14.86	1,566	14.45	-0.41	-0.11	0.01
財団法人 竹田総合病院	1,804	15.49	1,754	14.17	-1.33	1,577	14.74	1,468	13.19	-1.55	-1.56	1.13
社会保険 二本松病院	362	18.36	362	17.00	-1.36	265	16.71	273	14.71	-2.00	-0.70	-0.82
株式会社 日立製作所 日立総合病院	1,854	12.76	1,813	12.55	-0.21	1,585	11.57	1,551	11.73	0.15	0.12	0.50
医療法人 筑波記念会 筑波記念病院	790	14.61	744	15.19	0.58	627	13.54	574	13.93	0.39	0.89	-0.38
社会保険 群馬中央総合病院	1,116	14.79	1,147	14.43	-0.36	948	13.84	997	13.62	-0.22	0.01	-0.19
医療法人 社団 輝城会 沼田脳神経外科循環器科病院	355	11.02	308	12.39	1.37	275	9.35	265	10.21	0.86	0.46	0.47
埼玉協同病院	906	14.05	865	12.71	-1.34	752	12.70	711	11.39	-1.31	-0.28	-0.51
社会保険 大宮総合病院	293	16.43	311	13.70	-2.73	212	14.51	223	12.74	-1.77	0.24	4.93
医療法人 社団 東光会 戸田中央総合病院	1,406	13.50	1,341	14.58	1.08	1,195	11.79	1,109	12.97	1.17	0.03	1.04
独立行政法人 国立病院機構 埼玉病院	1,044	15.00	1,192	14.53	-0.47	871	13.65	968	13.15	-0.50	-0.47	0.70
医療法人 鉄蕉会 亀田総合病院	2,635	14.86	2,795	13.70	-1.17	2,321	13.50	2,487	12.77	-0.73	-0.36	0.07
独立行政法人 国立病院機構 千葉医療センター	1,135	15.52	1,268	15.15	-0.37	970	14.53	1,061	14.08	-0.44	-0.95	0.72
社会保険 中央総合病院	1,487	14.03	1,489	14.13	0.09	1,303	13.07	1,286	12.85	-0.22	0.05	0.01
城東社会保険病院	300	19.40	317	15.72	-3.68	198	15.74	231	14.29	-1.45	0.74	-0.66
東芝病院	906	12.95	875	12.87	-0.08	739	11.22	726	11.51	0.29	0.00	0.64
東京医療生活協同組合 中野総合病院	768	15.50	730	15.45	-0.05	584	14.73	570	13.95	-0.78	-0.76	-0.01
医療法人 財団 河北総合病院	1,102	14.02	1,132	13.48	-0.54	924	12.93	962	12.80	-0.13	-0.39	0.46
社会保険 横浜中央病院	659	18.75	673	18.19	-0.56	489	17.63	520	17.22	-0.41	-0.71	0.29
川崎社会保険病院	812	12.27	531	12.93	0.67	648	10.84	417	11.02	0.17	-1.58	1.69
南砺市民病院	269	20.19	276	16.92	-3.27	179	18.04	196	15.30	-2.74	-0.95	-1.64
金沢社会保険病院	632	15.39	601	16.21	0.83	497	14.11	442	15.08	0.98	0.64	1.50
社会保険 山梨病院	540	15.17	510	16.20	1.03	406	14.10	393	14.06	-0.03	-1.19	-0.07
岐阜社会保険病院	623	15.35	628	14.80	-0.55	462	14.47	461	14.55	0.08	-0.35	0.12
社会福祉法人 聖隷福祉事業団 総合病院 聖隷浜松病院	2,701	13.42	2,856	13.50	0.08	2,400	12.40	2,452	12.44	0.04	0.44	0.39
社会保険 中京病院	2,368	12.94	2,389	13.44	0.50	2,086	12.29	2,062	12.44	0.15	0.61	0.38
医療法人 社団 洛和会 洛和会音羽病院	1,213	13.06	1,163	13.53	0.47	1,026	12.31	915	12.30	-0.01	-0.59	0.65
医療法人 橋会 東住吉森本病院	1,025	16.66	952	13.65	-3.01	852	15.59	783	12.89	-2.70	-2.56	-0.66
医療法人 蒼龍会 井上病院	294	13.71	299	16.67	2.96	246	13.18	239	16.41	3.23	3.74	-0.18
松下記念病院	1,219	13.28	1,123	13.94	0.66	1,014	11.97	915	12.57	0.60	1.53	-0.18
健康保険組合連合会 大阪中央病院	883	9.51	884	8.98	-0.54	772	8.93	771	8.12	-0.82	-0.69	0.00
医療法人 若弘会 若草第一病院	743	14.90	651	13.87	-1.02	554	13.95	540	12.27	-1.68	-1.53	-0.21
星ヶ丘厚生年金病院	1,359	14.65	1,006	15.25	0.59	980	12.20	834	14.68	2.48	1.04	1.02
独立行政法人 国立病院機構 大阪南医療センター	1,510	15.38	1,501	15.27	-0.11	1,306	13.75	1,267	13.35	-0.40	0.88	-0.16
医療法人 伯鳳会 赤穂中央病院	417	10.59	392	12.63	2.04	300	9.35	264	10.15	0.80	-0.03	0.30
独立行政法人 国立病院機構 神戸医療センター	723	18.63	748	17.95	-0.68	570	16.79	536	15.85	-0.94	-1.53	0.70
独立行政法人 国立病院機構 南和歌山医療センター	731	18.03	735	16.66	-1.38	525	15.86	551	15.32	-0.54	-0.93	0.00
財団法人 操風会 岡山旭東病院	448	14.67	445	15.52	0.85	371	14.03	373	15.16	1.13	-0.49	1.88
財団法人 倉敷中央病院	4,714	12.79	4,929	12.73	-0.06	4,334	12.15	4,507	11.96	-0.19	0.12	-0.12
独立行政法人 国立病院機構 岡山医療センター	2,255	13.44	2,217	13.59	0.16	1,947	12.33	1,901	12.84	0.52	0.11	0.65
マツダ株式会社 マツダ病院	682	16.59	635	15.35	-1.24	492	15.14	485	14.11	-1.03	-0.29	-0.77
総合病院 社会保険 徳山中央病院	1,532	15.62	1,661	15.21	-0.41	1,271	14.45	1,371	13.87	-0.59	0.09	-0.73
健康保険 鳴門病院	1,048	15.43	922	16.39	0.96	863	14.08	746	14.55	0.48	0.94	-0.28
医療法人 雪ノ聖母会 聖マリア病院	2,382	15.32	2,466	14.57	-0.74	2,081	14.23	2,181	13.83	-0.40	-0.44	0.32
社会保険 久留米第一病院	390	15.32	404	14.70	-0.62	294	14.36	289	13.21	-1.15	-1.62	1.12
飯塚病院	2,354	15.64	2,354	14.96	-0.68	2,086	14.75	2,034	13.97	-0.78	-0.92	0.18
独立行政法人 国立病院機構 九州医療センター	2,512	14.41	2,389	14.97	0.55	2,155	13.95	2,113	14.31	0.36	0.72	0.08
佐賀社会保険病院	457	18.23	493	16.01	-2.21	360	16.95	387	14.48	-2.47	-2.26	0.07
健康保険 諫早総合病院	1,056	16.21	1,075	15.44	-0.77	859	15.00	863	14.25	-0.75	-0.47	0.74
健康保険 八代総合病院	498	20.29	760	19.94	-0.35	387	18.34	508	16.41	-1.94	-1.65	-0.93
健康保険 人吉総合病院	695	14.67	620	12.76	-1.91	506	13.22	468	11.42	-1.80	-1.92	0.50
健康保険 天草中央総合病院	355	15.56	329	16.15	0.59	201	16.24	229	14.24	-2.01	-0.09	-1.24
特定医療法人 敬愛会 中頭病院	1,898	10.31	2,038	10.09	-0.22	1,695	9.51	1,762	9.09	-0.42	-0.52	0.19
全体	71,803	14.35	71,071	14.15	-0.21	71,480	14.29	70,815	14.11	-0.18	-0.34	0.19

平成18年度DPC対象病院の在院日数の状況(平成18年度と平成19年度の比較)

施設名	平成18年度と19年度の差の理由の検討											
	平成18年		平成19年		平均の差	平成18年(検証用)		平成19年(検証用)		平均の差 (検証用)	平成18年と19年の差の平均 DPC毎の 在院日数 差の影響	DPCの構成の差 による影響
	データ数	平均	データ数	平均		データ数	平均	データ数	平均			
医療法人 北農会 恵み野病院	503	15.89	533	15.03	-0.86	379	14.11	382	13.10	-1.01	-1.31	-0.15
埼玉社会保険病院	1,565	13.66	1,442	13.80	0.14	1,325	12.84	1,247	12.94	0.10	0.63	-0.03
JFE健康保険組合川 鉄千葉病院	1,058	14.56	1,046	13.35	-1.21	860	13.77	816	11.36	-2.41	-1.28	-1.31
千葉社会保険病院	475	15.93	436	15.89	-0.03	379	14.86	331	14.69	-0.17	0.49	-1.15
福井県済生会病院	1,775	13.83	1,707	13.04	-0.80	1,512	12.37	1,440	12.15	-0.21	-0.79	0.72
長野県厚生農業協同組合連合会 佐久総合病院	1,927	15.11	1,943	15.29	0.18	1,617	13.91	1,631	14.13	0.22	0.44	0.60
三島社会保険病院	498	14.89	455	13.51	-1.38	360	13.57	345	12.29	-1.28	0.28	-0.56
医療法人大雄会 総合大雄会病院	681	15.65	858	14.16	-1.49	540	13.63	657	11.88	-1.75	-1.13	-0.93
トヨタ記念病院	1,937	11.73	1,912	11.42	-0.31	1,681	10.50	1,674	10.49	-0.01	-0.32	-0.04
社会保険京都病院	944	15.42	1,004	15.25	-0.18	790	15.11	836	13.81	-1.30	-0.54	-0.99
島根県立中央病院	1,852	13.51	1,989	14.87	1.36	1,571	12.11	1,645	13.86	1.75	1.00	1.14
医療法人 大成会 福岡記念病院	445	16.32	562	13.64	-2.68	321	14.33	372	12.52	-1.81	-2.07	0.86
独立行政法人国立病院機構熊本医療センター	1,834	13.73	1,979	14.00	0.27	1,553	12.91	1,687	12.93	0.02	-0.35	0.32
旭川赤十字病院	1,749	15.11	1,598	15.88	0.77	1,381	14.62	1,365	14.44	-0.18	0.17	0.84
医療法人 孝仁会 脳路脳神経外科病院	229	15.51	243	14.91	-0.60	202	14.82	195	15.11	0.29	-0.80	1.57
総合病院北見赤十字病院	1,570	14.29	1,697	14.46	0.16	1,290	12.87	1,373	13.68	0.81	0.15	0.86
岩手県立中央病院	2,505	13.53	2,383	13.44	-0.09	2,197	12.53	2,126	12.48	-0.05	0.17	-0.06
岩手医科大学附属循環器医療センター	328	17.42	331	16.46	-0.97	287	16.75	284	15.37	-1.38	-0.90	0.03
財団法人宮城厚生協会 坂城総合病院	958	12.97	805	13.48	0.50	798	11.58	673	12.06	0.48	-0.02	0.09
みやぎ県南中核病院	869	14.20	813	13.20	-1.00	634	12.30	608	11.33	-0.97	-0.85	-0.59
仙台市立病院	1,648	13.58	1,557	13.42	-0.16	1,413	12.30	1,313	11.99	-0.31	-0.20	-0.02
医療法人青嵐会 本荘第一病院	496	13.04	493	13.74	0.71	395	11.97	402	11.74	-0.23	-0.75	-0.20
公立藤田総合病院	620	14.95	628	14.41	-0.54	482	13.28	504	12.39	-0.89	-0.39	0.08
財団法人筑波メディカルセンター 筑波メディカルセンター病院	1,298	13.46	1,375	12.38	-1.08	1,085	11.71	1,130	11.63	-0.08	0.50	0.83
株式会社日立製作所 水戸総合病院	636	12.41	681	12.41	0.00	524	11.15	509	10.25	-0.89	0.41	-0.82
足利赤十字病院	1,479	16.13	1,392	16.31	0.18	1,211	14.83	1,142	14.44	-0.38	-0.59	0.40
済生会宇都宮病院	2,328	14.12	2,260	13.89	-0.23	2,000	13.13	1,906	12.94	-0.19	-0.12	-0.13
前橋赤十字病院	2,113	13.62	2,063	12.49	-1.13	1,766	11.73	1,803	11.46	-0.27	-0.26	0.13
財団法人脳血管研究所 美原記念病院	137	9.20	172	8.99	-0.22	108	8.34	135	8.21	-0.14	-0.21	-0.07
伊勢崎市民病院	1,699	13.59	1,832	12.48	-1.12	1,469	12.42	1,560	11.40	-1.02	-1.20	0.91
富岡地域医療事務組合 公立富岡総合病院	1,359	11.32	1,225	11.04	-0.29	1,176	10.63	1,055	10.35	-0.29	-0.27	-0.22
社会福祉法人恩賜財団埼玉県済生会川口総合病院	1,441	13.13	1,447	12.68	-0.44	1,213	12.20	1,272	12.07	-0.13	0.13	0.05
医療法人社団愛友会 上尾中央総合病院	1,559	15.96	1,627	13.59	-2.36	1,312	14.99	1,401	12.68	-2.31	-1.71	-0.04
特定医療法人財団 石心会 狭山病院	1,086	15.14	1,154	15.48	0.35	926	13.98	911	13.71	-0.27	-0.54	-0.05
医療法人 社幸会 行田総合病院	461	12.74	498	12.30	-0.45	322	10.99	382	10.56	-0.43	-0.65	-0.21
医療法人社団木下会 千葉西総合病院	1,609	12.39	1,651	12.88	0.49	1,362	11.57	1,455	11.86	0.30	-0.86	1.16
財団法人聖路加国際病院	2,055	10.51	2,080	10.51	0.00	1,710	9.56	1,781	9.55	-0.01	0.46	0.06
日本赤十字社医療センター	2,113	13.64	2,311	14.17	0.53	1,865	12.79	1,992	13.01	0.22	0.77	0.35
医療法人社団明芳会 板橋中央総合病院	1,342	14.20	1,480	14.03	-0.17	1,177	12.99	1,193	12.37	-0.62	-0.51	-0.09
財団法人 東京都医療保健協会 練馬総合病院	468	15.16	500	14.82	-0.33	337	13.99	389	13.99	0.00	-0.52	0.06
医療法人財団岩井医療財団 岩井整形外科内科病院	213	14.91	172	15.55	0.64	153	15.06	93	12.75	-2.31	-5.81	0.45
青梅市立総合病院	1,754	14.33	1,666	13.51	-0.82	1,508	12.82	1,398	12.63	-0.19	-0.57	0.39
武蔵野赤十字病院	2,363	12.74	2,673	12.09	-0.65	2,097	11.74	2,307	11.02	-0.72	-1.00	0.82
特定医療法人財団大和会 東大和病院	972	12.78	1,055	13.03	0.25	782	11.74	875	11.84	0.10	-0.71	0.51
医療法人 五星会 菊名記念病院	721	14.82	744	15.22	0.39	543	12.89	586	13.70	0.81	0.31	0.29
医療法人社団 愛心会 湘南鎌倉総合病院	2,289	10.39	2,421	10.76	0.37	2,015	9.11	2,102	9.91	0.80	0.47	0.43
J A 神奈川県厚生連 相模原協同病院	1,014	13.60	1,029	13.63	0.03	783	12.90	776	11.86	-1.04	-1.55	1.06
J A 神奈川県厚生連 伊勢原協同病院	1,010	13.15	1,041	13.59	0.43	821	11.49	798	11.25	-0.23	-0.86	0.08
医療法人社団ジャパンメディカルアライアンス 海老名総合病院	1,086	14.48	1,575	12.20	-2.28	931	13.99	1,155	11.88	-2.12	-1.57	1.23
特定医療法人財団 石心会 川崎幸病院	757	14.32	770	12.53	-1.78	567	12.83	607	11.04	-1.80	-0.58	-0.17
済生会新潟第二病院	1,440	12.98	1,378	13.70	0.72	1,209	12.26	1,172	12.34	0.08	0.64	0.00
社会保険高岡病院	302	14.91	307	14.46	-0.45	227	12.07	241	11.65	-0.42	0.80	0.53
特別医療法人財団董仙会 恵寿総合病院	751	12.59	816	12.12	-0.47	583	10.77	649	9.79	-0.98	-1.28	0.89
独立行政法人国立病院機構甲府病院	327	17.08	347	15.40	-1.68	225	15.41	263	13.75	-1.66	-0.99	1.25
特定医療法人 慈泉会 相澤病院	1,841	13.36	1,921	13.82	0.47	1,619	12.85	1,696	13.08	0.23	-0.17	0.53
独立行政法人国立病院機構長野病院	880	16.99	945	16.96	-0.03	669	14.61	750	15.02	0.41	1.27	-0.52
岐阜県厚生農業協同組合連合会 中濃厚生病院	1,076	15.32	1,280	13.37	-1.95	909	13.94	1,069	12.16	-1.78	-1.58	-0.78
医療法人 蘇西厚生会 松波総合病院	1,148	12.10	1,195	12.65	0.54	895	11.02	944	10.92	-0.10	1.00	-0.05
総合病院 高山赤十字病院	1,098	14.71	1,123	13.56	-1.14	874	13.47	884	12.62	-0.86	-0.91	0.70
社会福祉法人聖隷福祉事業団総合病院聖隷三原病院	2,429	14.07	2,147	13.78	-0.29	2,167	13.32	1,869	13.27	-0.05	-1.00	1.15
医療法人 偕行会 名古屋共立病院	693	11.22	689	12.84	1.63	545	10.09	514	10.94	0.85	-0.46	0.91
独立行政法人労働者健康福祉機構 中部労災病院	1,776	15.26	1,644	16.50	1.24	1,528	14.08	1,408	15.10	1.02	-0.03	1.58
独立行政法人国立病院機構名古屋医療センター	1,999	16.56	2,040	17.14	0.58	1,778	15.84	1,728	15.74	-0.10	-0.24	-0.01
四日市社会保険病院	682	12.88	671	14.34	1.47	530	11.28	540	12.68	1.40	0.47	0.26
三重県厚生農業協同組合連合会 松阪中央総合病院	1,436	14.24	1,437	14.14	-0.10	1,231	13.30	1,170	13.00	-0.30	-1.01	0.78
独立行政法人国立病院機構三重中央医療センター	1,188	17.92	1,127	16.83	-1.09	900	16.21	904	14.35	-1.86	-1.63	-0.48
大津赤十字病院	2,084	14.94	2,123	15.57	0.63	1,787	13.80	1,829	14.47	0.67	0.27	0.54
滋賀県立成人病センター	1,234	15.59	1,096	15.01	-0.57	982	13.58	914	13.54	-0.04	-0.12	-0.05
医療法人財団 康生会武田病院	950	13.44	886	13.35	-0.09	767	11.37	709	10.45	-0.91	0.10	-0.09
京都第一赤十字病院	2,139	14.03	2,235	13.76	-0.27	1,850	12.54	1,956	12.68	0.14	-0.24	0.21
独立行政法人 国立病院機構京都医療センター	1,678	15.39	1,820	15.29	-0.10	1,424	14.21	1,556	14.27	0.06	-0.14	0.36
特定医療法人 同仁会 耳原総合病院	1,111	12.85	1,121	12.26	-0.59	929	11.76	1,000	11.07	-0.69	0.13	-0.09
特別-特定医療法人 生長会 ベルランド総合病院	1,627	13.98	1,583	13.83	-0.15	1,378	12.27	1,350	12.69	0.43	0.03	0.64
医療法人 ベガサス 馬場記念病院	629	13.43	732	13.87	0.44	496	12.90	559	12.54	-0.35	-0.10	-1.24
特別-特定医療法人 生長会 府中病院	1,069	15.02	1,018	15.23	0.21	862	13.71	832	14.34	0.63	-0.49	0.87
特別-特定医療法人 愛仁会 高槻病院	1,664	14.42	1,692	13.89	-0.53	1,461	13.40	1,488	12.61	-0.78	-0.44	0.19
特別-特定医療法人 愛仁会 千船病院	951	15.21	1,002	14.09	-1.12	774	14.13	818	13.17	-0.96	-1.28	0.02
財団法人大阪府警察協会大阪警察病院	2,029	14.14	2,066	13.69	-0.45	1,687	12.85	1,784	12.79	-0.06	0.20	-0.41
医療法人 美杉会 佐藤病院	503	13.77	559	13.22	-0.56	392	12.79	446	12.04	-0.74	-0.11	-0.39
淀川キリスト教病院	1,787	12.58	1,788	13.23	0.65	1,505	11.54	1,505	11.89	0.35	1.00	-0.44
財団法人 住友病院	1,445	13.47	1,425	14.06	0.60	1,139	12.52	1,197	12.92	0.40	0.17	0.37
財団法人 田附興風会 医学研究所 北野病院	2,538	13.46	2,522	13.33	-0.12	2,222	12.29	2,184	12.07	-0.22	-0.85	0.80
医療法人財団 阪南医療福祉センター 阪南中央病院	815	10.77	803	12.30	1.53	684	9.64	647	10.62	0.98	0.55	-0.08
恩賜財団社会福祉法人 大阪府済生会 富田病院	774	14.05	576	16.77	2.72	533	11.59	447	13.98	2.39	0.28	1.66
医療法人 宝生会 PL病院	1,023	11.80	1,010	11.67	-0.12	847	10.91	828	9.86	-1.05	-0.85	0.09
特定医療法人 徳洲会 八尾徳洲会総合病院	1,015	14.81	1,073	14.60	-0.21	790	13.19	877	14.19	1.00	2.02	0.43

平成18年度DPC対象病院の在院日数の状況(平成18年度と平成19年度の比較)

施設名	平成18年度と19年度の差の理由の検討											
	平成18年		平成19年		平均の差	平成18年(検証用)		平成19年(検証用)		平均の差 (検証用)	平成18年と19年の差の平均 DPC毎の 在院日数 差の影響	DPCの構成の差 による影響
	データ数	平均	データ数	平均		データ数	平均	データ数	平均			
大阪厚生年金病院	1,911	13.50	1,839	13.14	-0.37	1,666	12.42	1,580	11.90	-0.52	0.06	-0.19
大阪府済生会中津病院	1,616	16.14	1,642	17.02	0.88	1,333	15.21	1,401	15.67	0.46	-0.12	-0.57
大阪府済生会 吹田病院	1,615	14.14	1,631	13.42	-0.72	1,412	13.02	1,431	12.37	-0.66	0.27	0.37
箕面市立病院	875	11.05	929	12.52	1.47	712	10.33	751	10.72	0.39	0.70	0.17
市立池田病院	1,270	14.15	1,170	15.48	1.33	1,023	13.37	1,010	13.74	0.37	0.62	0.92
独立行政法人国立病院機構大阪医療センター	1,931	16.46	2,006	16.17	-0.30	1,624	15.62	1,714	14.63	-0.99	-1.34	0.32
社団法人明石市医師会立 明石医療センター	804	14.58	875	13.69	-0.89	673	13.46	691	11.87	-1.59	-2.03	0.53
神戸アドベント病院	254	12.05	216	12.98	0.93	166	11.75	134	9.94	-1.81	-1.87	-0.05
独立行政法人国立病院機構姫路医療センター	1,438	14.64	1,274	15.22	0.58	1,091	13.08	1,057	14.11	1.03	1.17	1.04
奈良社会保険病院	820	11.22	860	11.68	0.46	687	9.65	708	10.00	0.35	-0.46	1.08
社会福祉法人恩賜財団済生会中和病院	893	13.21	801	13.65	0.44	714	11.01	641	11.43	0.42	-0.99	2.82
特定医療法人 鴻仁会 岡山中央病院	680	9.89	710	8.92	-0.98	546	8.45	588	7.71	-0.74	-0.01	-0.18
広島県立広島病院	1,884	15.23	1,862	16.00	0.77	1,595	14.45	1,546	14.49	0.04	0.20	-0.19
国家公務員共済組合連合会 広島記念病院	705	14.64	754	13.58	-1.07	559	13.36	636	12.34	-1.01	-0.73	-0.13
独立行政法人国立病院機構呉医療センター	1,806	15.79	1,740	15.90	0.10	1,504	14.40	1,443	14.29	-0.11	-0.26	0.54
徳島県立中央病院	1,371	13.99	1,338	13.98	-0.01	1,102	12.46	1,099	12.24	-0.23	-0.75	0.17
徳島赤十字病院	2,108	9.76	2,098	9.70	-0.06	1,820	8.87	1,820	8.83	-0.04	-0.40	0.41
医療法人財団大樹会 総合病院 回生病院	668	14.73	762	15.93	1.20	539	13.94	590	14.42	0.48	-0.13	-0.50
高松赤十字病院	1,480	14.59	1,482	14.22	-0.37	1,218	13.42	1,238	12.65	-0.77	-0.63	-0.37
医療法人近森会 近森病院	1,255	14.80	1,247	15.53	0.73	1,046	14.33	1,024	14.27	-0.06	0.52	-0.76
医療法人 原三信病院	1,128	13.59	1,171	12.73	-0.85	960	12.24	980	11.59	-0.64	-0.18	-0.80
国家公務員共済組合連合会 浜の町病院	1,458	13.99	1,504	14.14	0.15	1,258	13.07	1,235	13.03	-0.04	0.15	0.54
済生会福岡総合病院	1,423	13.06	1,350	14.07	1.01	1,145	12.17	1,103	12.71	0.54	0.69	-0.08
公立学校共済組合 九州中央病院	1,257	15.71	1,265	15.76	0.05	1,039	14.02	1,066	14.32	0.30	-0.45	0.46
医療法人天神会 新古賀病院	982	12.66	963	13.24	0.58	846	11.42	811	11.88	0.47	-0.40	1.00
医療法人社団 新日鐵八幡記念病院	1,546	12.31	1,449	13.11	0.80	1,298	11.18	1,238	11.86	0.68	0.66	0.15
九州厚生年金病院	1,973	14.00	2,087	14.18	0.19	1,726	13.35	1,793	13.44	0.09	0.55	-0.17
医療法人財団 池友会 新行橋病院	662	13.24	647	13.77	0.53	527	11.98	485	11.52	-0.47	-0.55	0.64
医療法人祐愛会 織田病院	447	11.60	377	14.99	3.39	310	10.05	296	13.00	2.95	1.75	0.30
佐賀県立病院好生館	1,509	15.78	1,510	15.64	-0.14	1,267	14.87	1,249	14.53	-0.34	-0.57	0.39
独立行政法人国立病院機構糟野医療センター	1,147	16.43	1,186	15.85	-0.58	916	15.19	914	14.89	-0.29	-1.21	0.72
医療法人 白十字会 佐世保中央病院	828	14.69	853	14.97	0.28	665	12.23	659	13.13	0.90	1.39	-0.43
大村市立病院	582	17.24	483	17.64	0.40	419	15.19	359	15.39	0.19	-1.75	2.73
佐世保市立総合病院	1,721	15.70	1,826	14.69	-1.01	1,413	14.66	1,490	13.72	-0.94	-0.98	0.85
熊本赤十字病院	2,359	11.70	2,387	11.32	-0.37	2,054	10.54	2,037	10.56	0.03	-0.24	0.65
熊本市立熊本市民病院	1,658	15.47	1,605	14.16	-1.31	1,353	13.49	1,301	12.52	-0.97	-0.87	-0.21
国家公務員共済組合連合会 熊本中央病院	1,438	11.96	1,373	12.69	0.73	1,250	11.21	1,185	12.03	0.82	0.33	0.85
国保水俣市立総合医療センター	767	17.28	761	17.39	0.11	596	15.44	570	15.49	0.06	-0.83	-0.03
済生会熊本病院	1,954	11.76	2,092	11.85	0.10	1,749	11.32	1,856	11.11	-0.21	-0.07	-0.14
医療法人敬和会 大分岡病院	682	13.45	717	12.10	-1.35	529	12.06	578	11.48	-0.58	-0.72	-0.55
国家公務員共済組合連合会 新別府病院	816	15.39	784	15.71	0.32	643	13.82	643	14.22	0.40	-0.41	0.48
健康保険南海病院	631	12.29	642	12.94	0.65	447	9.76	474	10.12	0.36	1.51	-0.21
社団法人鹿児島共済会 南風病院	1,082	14.63	1,149	13.95	-0.69	940	13.50	967	12.54	-0.96	0.88	0.15
財団法人 慈愛会 今村病院分院	438	14.89	448	15.97	1.08	363	14.79	347	15.11	0.32	-1.37	1.17
財団法人 慈愛会 今村病院	559	16.70	542	14.58	-2.13	442	15.49	412	13.42	-2.07	-2.47	2.82
川内市医師会立市民病院	405	13.02	388	15.25	2.23	266	11.90	264	12.80	0.90	0.94	1.20
特定医療法人仁愛会 浦添総合病院	1,346	12.11	1,299	12.78	0.66	1,122	10.74	1,075	11.55	0.81	0.04	0.97
医療法人友愛会 豊見城中央病院	1,646	11.07	1,644	11.11	0.05	1,399	10.36	1,413	10.50	0.14	-0.04	0.29
医療法人かりゆし会 ハートライフ病院	1,057	12.99	984	15.41	2.41	851	12.37	824	14.16	1.79	2.63	0.66
医療法人医仁会 中村記念病院	587	15.13	610	16.21	1.08	512	14.21	514	15.19	0.98	-0.30	1.96
北海道勤労者医療協会 中央病院	994	13.31	1,150	12.84	-0.47	790	11.78	948	12.04	0.26	0.39	0.36
市立旭川病院	1,311	17.07	1,269	16.42	-0.65	1,100	15.86	1,059	15.14	-0.72	0.13	-0.99
盛岡赤十字病院	1,368	13.80	1,494	13.16	-0.64	1,165	12.71	1,239	11.63	-1.08	-0.34	-0.20
独立行政法人 労働者健康福祉機構 東北労災病院	1,371	15.04	1,332	15.19	0.15	1,122	13.38	1,097	14.10	0.73	0.40	0.98
社会福祉法人恩賜財団済生会 山形済生病院	1,265	17.48	1,198	16.97	-0.50	1,044	16.05	1,046	16.43	0.38	-0.13	1.63
財団法人 脳神経疾患研究所附属 総合南東北病院	1,797	13.60	1,637	14.67	1.07	1,420	12.81	1,386	13.89	1.08	0.29	1.26
総合病院取手協同病院	1,559	12.47	1,416	12.99	0.53	1,313	11.56	1,193	11.78	0.23	-0.24	0.10
富士重工業健康保険組合 総合太田病院	1,147	13.83	1,182	12.45	-1.38	962	12.35	985	11.47	-0.88	-1.44	0.70
館林厚生病院	1,060	13.31	1,051	12.38	-0.93	878	12.23	863	10.89	-1.36	-1.05	-0.27
自治医科大学附属さいたま医療センター	1,500	14.88	1,667	13.61	-1.27	1,242	13.52	1,389	12.18	-1.34	-1.36	0.69
獨協医科大学越谷病院	2,200	14.83	2,301	13.77	-1.07	1,870	13.17	1,991	12.58	-0.59	-0.68	0.06
独立行政法人 労働者健康福祉機構 千葉労災病院	1,414	13.41	1,403	14.06	0.65	1,218	12.42	1,168	12.65	0.23	0.05	0.81
順天堂大学浦安病院	2,203	14.13	2,242	14.88	0.76	1,922	13.11	1,974	13.65	0.54	0.70	0.26
医療法人社団 圭寿会 小張総合病院	872	14.68	816	14.94	0.25	668	13.76	638	13.94	0.18	-0.73	0.40
日本医科大学付属千葉北総病院	1,652	16.25	1,655	14.91	-1.34	1,359	14.65	1,401	13.61	-1.04	-0.92	-0.63
国家公務員共済組合連合会 東京共済病院	926	15.09	887	16.25	1.16	768	13.58	730	14.06	0.48	-0.29	1.19
東京都立豊島病院	770	14.81	820	14.47	-0.35	590	13.28	670	12.92	-0.36	0.62	-1.42
社会福祉法人 仁生社 江戸川病院	1,009	12.55	998	12.06	-0.49	856	11.30	834	10.93	-0.37	-1.66	0.87
公立昭和病院	1,606	13.46	1,680	13.53	0.07	1,339	12.04	1,343	12.00	-0.04	-0.08	0.28
公立大学法人 横浜市立大学附属 市民総合医療センター	2,257	14.58	2,190	14.41	-0.17	1,923	13.59	1,860	13.48	-0.11	0.08	-0.46
国家公務員共済組合連合会 横浜南共済病院	1,877	14.18	1,799	14.09	-0.10	1,598	12.80	1,521	12.71	-0.09	-0.74	0.60
国家公務員共済組合連合会 横須賀共済病院	2,472	12.67	2,679	12.79	0.12	2,038	12.09	2,186	11.45	-0.63	-0.43	-0.02
国家公務員共済組合連合会 平塚共済病院	1,372	16.90	1,492	13.28	-3.63	1,166	15.09	1,254	12.06	-3.39	-3.21	-0.05
社会保険相模野病院	439	12.85	463	12.68	-0.17	294	12.39	343	11.49	-0.90	-0.75	-0.94
秦野赤十字病院	1,003	13.67	932	12.54	-1.14	792	12.03	764	11.10	-0.94	-0.99	-0.62
聖マリアンナ医科大学横浜市西部病院	1,572	14.04	1,570	13.80	-0.24	1,345	12.58	1,341	12.71	0.12	0.15	-0.11
昭和大学藤が丘病院	2,073	14.60	2,065	13.67	-0.92	1,711	13.11	1,718	12.89	-0.22	-0.69	0.08
昭和大学横浜市北部病院	2,076	12.93	2,016	12.48	-0.46	1,776	11.71	1,748	11.55	-0.15	-0.13	0.77
独立行政法人 労働者健康福祉機構 関東労災病院	2,015	12.68	2,086	12.49	-0.19	1,740	11.09	1,844	11.40	0.30	0.28	0.19
帝京大学医学部附属溝口病院	1,068	14.68	1,096	14.50	-0.18	851	12.56	872	11.68	-0.89	-0.58	-0.32
横浜市立みなと赤十字病院	1,991	12.73	1,846	13.31	0.58	1,727	11.78	1,546	11.90	0.12	-0.82	0.70
独立行政法人 国立病院機構 横浜医療センター	1,228	14.01	1,272	15.04	1.03	1,002	12.63	1,038	13.44	0.81	-0.14	1.19
新潟労災病院	918	15.56	810	17.09	1.53	737	14.08	639	15.56	1.48	0.49	1.49
独立行政法人国立病院機構 金沢医療センター	1,520	17.87	1,643	17.13	-0.74	1,258	15.54	1,335	14.89	-0.65	-1.29	1.48
長野赤十字病院	2,021	14.97	1,933	14.06	-0.91	1,684	13.52	1,661	13.04	-0.48	-0.89	0.85
長野市民病院	966	12.81	1,110	13.11	0.30	756	11.60	848	11.29	-0.30	-0.73	0.65

平成18年度DPC対象病院の在院日数の状況(平成18年度と平成19年度の比較)

施設名	平成18年と19年の差の理由の検討											
	平成18年		平成19年		平均の差	平成18年(検証用)		平成19年(検証用)		平均の差 (検証用)	平成18年と19年の差の平均 DPC毎の 在院日数 差の影響	DPCの構成の差 による影響
	データ数	平均	データ数	平均		データ数	平均	データ数	平均			
諏訪赤十字病院	1,293	14.95	1,434	13.77	-1.18	1,048	13.01	1,175	12.17	-0.84	-0.78	0.43
静岡赤十字病院	1,640	15.07	1,436	15.81	0.74	1,313	14.20	1,205	14.23	0.03	-0.03	0.42
藤枝市立総合病院	1,668	13.52	1,724	13.06	-0.46	1,419	12.31	1,430	12.07	-0.24	-0.07	0.05
県西部浜松医療センター	2,136	13.35	1,903	13.68	0.33	1,798	12.26	1,669	12.61	0.36	0.30	0.71
名古屋第一赤十字病院	2,568	14.98	2,627	14.51	-0.47	2,225	13.84	2,294	13.68	-0.16	-0.84	1.02
国家公務員共済組合連合会 名城病院	1,095	13.14	1,206	11.99	-1.14	933	11.68	999	11.28	-0.40	-0.52	-0.60
みなと医療生活協同組合 協立総合病院	1,173	15.89	1,278	15.30	-0.59	1,002	14.80	1,103	14.15	-0.66	-1.51	0.09
大同病院	955	12.34	971	12.09	-0.26	798	11.21	777	11.32	0.11	0.81	0.07
豊橋市民病院	2,635	14.88	2,568	14.36	-0.51	2,295	13.69	2,212	13.15	-0.53	-0.67	0.44
医療法人豊田会 刈谷豊田総合病院	2,094	13.35	2,159	13.97	0.63	1,842	12.06	1,859	12.70	0.64	-0.06	0.74
鈴鹿回生病院	846	13.89	943	16.02	2.13	692	12.28	710	14.07	1.79	0.52	1.40
市立伊勢総合病院	992	13.46	943	12.60	-0.86	770	12.20	750	11.38	-0.82	-1.06	-0.24
社会福祉法人 京都社会事業財団 京都桂病院	1,584	14.48	1,589	14.23	-0.25	1,345	13.51	1,340	13.17	-0.34	-1.13	0.81
京都第二赤十字病院	2,158	13.27	2,281	13.58	0.31	1,879	12.03	1,961	12.03	0.00	-0.86	0.17
大阪府立成人病センター	1,391	18.58	1,361	17.97	-0.61	1,197	17.32	1,192	17.10	-0.22	-0.42	0.40
財団法人 日本生命済生会附属 日生病院	940	14.51	888	15.11	0.60	708	11.90	733	13.78	1.88	2.38	0.46
特定医療法人きつこう会 総合病院 多根病院	911	15.41	912	15.27	-0.14	688	14.13	757	14.14	0.01	-0.18	0.58
医療法人 医真会 八尾総合病院	806	14.95	929	14.70	-0.25	660	12.99	692	13.29	0.30	0.18	0.78
市立堺病院	1,467	14.40	1,456	14.10	-0.31	1,111	13.19	1,207	12.52	-0.67	-1.08	0.59
医療法人社団 甲友会 西宮協立脳神経外科病院	466	15.24	518	14.52	-0.72	368	14.67	399	13.52	-1.15	-0.15	-1.29
医療法人社団 清和会 笹生病院	463	14.12	472	14.18	0.06	360	12.28	372	12.55	0.27	0.15	-0.07
独立行政法人労働者健康福祉機構 関西労災病院	2,049	13.51	2,125	12.43	-1.07	1,722	12.69	1,845	11.94	-0.76	-0.23	-0.23
総合病院 姫路聖マリア病院	900	14.79	881	14.62	-0.16	712	13.53	696	13.82	0.29	-0.33	0.77
兵庫県立姫路循環器病センター	853	15.34	815	15.32	-0.03	715	14.08	684	13.73	-0.35	0.37	-0.08
姫路赤十字病院	1,934	13.10	1,967	13.10	0.00	1,662	11.84	1,703	11.73	-0.11	-0.30	0.20
赤穂市民病院	1,203	13.37	1,105	14.84	1.47	979	11.98	920	13.32	1.34	0.78	1.00
社会保険神戸中央病院	900	14.90	926	14.14	-0.75	675	13.03	723	13.14	0.11	-0.46	0.22
神戸赤十字病院	913	12.82	1,031	14.75	1.93	730	11.71	792	12.31	0.60	0.60	0.50
橋本市立病院	673	16.58	705	16.07	-0.51	481	15.18	546	13.90	-1.28	-0.87	-0.71
岡山済生会総合病院	2,055	14.37	1,993	14.44	0.07	1,792	13.27	1,742	13.81	0.54	-0.03	0.81
総合病院岡山赤十字病院	1,604	13.52	1,658	13.75	0.23	1,345	12.02	1,392	12.22	0.21	-0.41	0.29
国家公務員共済組合連合会 呉共済病院	1,168	15.44	1,202	16.44	1.00	917	14.43	978	15.33	0.90	1.14	-0.31
独立行政法人 国立病院機構 岩国医療センター	1,774	14.64	1,682	15.21	0.58	1,520	13.48	1,392	13.59	0.11	-1.48	1.79
労働者健康福祉機構 香川労災病院	1,253	16.42	1,345	15.02	-1.40	1,031	14.53	1,089	13.42	-1.11	-1.32	0.48
独立行政法人 労働者健康福祉機構 愛媛労災病院	660	17.35	643	17.85	0.50	494	15.30	469	15.80	0.50	0.90	0.33
高知赤十字病院	1,265	14.76	1,286	14.87	0.11	1,039	13.26	1,054	13.43	0.17	0.06	0.32
福岡市民病院	580	17.23	583	17.65	0.42	447	16.45	464	16.08	-0.37	0.61	-1.21
公立八女総合病院	1,068	16.17	919	16.28	0.11	841	14.56	707	14.53	-0.03	-1.05	0.07
医療法人 社団高邦会 高木病院	713	16.94	800	17.17	0.23	579	15.90	594	16.18	0.29	-0.20	1.10
独立行政法人国立病院機構長崎医療センター	1,990	15.32	1,978	15.99	0.67	1,659	14.21	1,660	14.56	0.35	0.52	0.05
労働者健康福祉機構 長崎労災病院	822	20.50	819	18.14	-2.35	630	19.43	638	16.54	-2.89	-2.49	-1.04
長崎市立市民病院	1,236	15.92	1,302	15.59	-0.33	1,037	13.83	1,060	13.90	0.06	-0.08	0.40
日本赤十字社長崎原爆病院	1,029	16.28	1,002	16.42	0.14	794	14.85	796	15.54	0.69	-0.34	0.34
特別医療法人 聖医会 サザン・リジョン病院	220	10.11	229	10.56	0.45	164	8.98	188	9.12	0.15	-1.10	1.13
全体	276,466	14.13	278,631	14.02	-0.10	276,294	14.12	278,504	14.02	-0.10	-0.35	0.26

平成18年度DPC準備病院の在院日数の状況(平成18年度と平成19年度の比較)

施設名	平成18年		平成19年		平均の差	平成18年と19年の差の理由の検討							
	データ数	平均	データ数	平均		平成18年(検証用)		平成19年(検証用)		平均の差(検証用)	平成18年と19年の差の平均DPC毎の在院日数差の影響	DPCの構成の差による影響	
						データ数	平均	データ数	平均				
医療法人社団北海道恵愛会 札幌南一条病院	201	14.61	156	16.03	1.42	164	13.38	130	15.92	2.53	3.01	-0.45	
医療法人 北海道循環器病院	293	14.41	305	15.68	1.27	242	13.69	231	13.94	0.25	-0.86	0.43	
市立札幌病院	2,130	15.36	2,270	14.87	-0.49	1,846	14.58	1,931	13.80	-0.78	0.05	-0.64	
札幌南三条病院	375	14.80	329	15.27	0.47	327	15.72	312	15.29	-0.42	-0.13	0.18	
医療法人 徳洲会 札幌東徳洲会病院	923	13.01	1,139	12.09	-0.92	805	11.38	937	10.32	-1.06	-0.69	-0.31	
医療法人 社団 カレスアライアンス 天使病院	810	14.00	739	14.01	0.01	674	12.00	587	13.15	1.15	0.93	-0.06	
KKR札幌医療センター	1,366	14.07	1,501	13.89	-0.18	1,126	12.15	1,237	11.81	-0.33	-0.33	0.06	
医療法人恵佑会札幌病院	794	14.85	851	13.84	-1.01	686	14.39	705	13.03	-1.36	-1.57	0.41	
医療法人五月会 小笠原クリニック札幌病院	223	12.84	201	12.15	-0.69	129	11.26	116	10.55	-0.71	-1.81	1.20	
特定医療法人 北榆会 札幌北榆病院	675	17.67	709	18.04	0.38	551	17.17	575	18.40	1.23	0.31	1.00	
医療法人社団 頓心会 心臓血管センター 北海道大野病院	498	14.49	477	14.62	0.13	443	13.79	397	12.82	-0.97	-1.50	-0.26	
社会福祉法人函館厚生院函館五稜郭病院	1,755	13.50	1,708	14.61	1.11	1,509	12.57	1,473	13.56	0.99	0.41	1.21	
社会福祉法人函館厚生院 函館中央病院	1,682	17.45	1,590	14.76	-2.69	1,417	16.04	1,319	13.56	-2.48	-2.56	-0.04	
医療法人 雄心会 函館新都市病院	235	18.35	246	16.46	-1.89	164	17.87	165	15.64	-2.22	-0.78	-0.42	
市立函館病院	1,247	17.86	1,190	17.65	-0.21	1,007	15.99	955	16.23	0.24	1.23	0.54	
医療法人 健康会 にもと病院	307	7.15	258	7.76	0.61	284	7.07	241	7.49	0.42	0.24	0.74	
総合病院 釧路赤十字病院	1,258	14.87	1,542	13.23	-1.64	1,099	13.30	1,296	12.18	-1.13	-0.63	-0.34	
独立行政法人 労働者健康福祉機構 釧路労災病院	1,401	16.83	1,111	19.13	2.31	974	15.38	865	16.95	1.57	1.30	1.57	
医療法人社団北斗 北斗病院	484	13.06	550	11.69	-1.37	350	12.33	388	11.15	-1.18	-0.67	-0.22	
八戸市立市民病院	1,665	15.49	1,563	15.60	0.11	1,383	13.93	1,289	13.82	-0.12	-0.29	0.60	
十和田市立中央病院	725	18.06	838	15.85	-2.21	534	15.45	666	14.75	-0.70	0.61	-0.41	
岩手県立久慈病院	805	16.63	735	16.21	-0.41	605	14.92	542	13.88	-1.04	-0.63	0.61	
石巻赤十字病院	1,517	12.99	1,559	12.68	-0.32	1,298	11.79	1,257	11.03	-0.76	-0.97	0.59	
石巻市立病院	480	15.81	584	16.01	0.20	357	14.10	406	13.10	-0.99	-1.08	-1.24	
宮城県立がんセンター	662	23.85	741	19.79	-4.06	544	22.36	606	18.30	-4.06	-4.28	0.02	
医療法人将道会 総合南東北病院	526	15.25	558	14.96	-0.29	440	13.69	452	14.00	0.31	1.47	-0.80	
大崎市民病院	1,642	12.38	1,865	11.61	-0.77	1,381	11.25	1,559	10.28	-0.97	-0.90	0.26	
仙台赤十字病院	1,102	14.49	1,065	15.35	0.86	909	13.64	903	14.65	1.01	0.49	0.75	
市立秋田総合病院	1,210	13.60	1,170	13.78	0.18	993	12.08	930	12.02	-0.06	2.78	0.65	
秋田赤十字病院	1,441	15.81	1,446	14.38	-1.43	1,174	14.23	1,189	13.48	-0.76	-0.76	-0.08	
山形市立病院済生館	1,732	15.32	1,685	15.00	-0.32	1,518	14.13	1,448	13.52	-0.60	-0.80	-0.25	
山形県立中央病院	2,139	14.18	2,075	14.48	0.30	1,839	12.99	1,796	12.97	-0.02	0.24	0.01	
財団法人三友堂病院	472	14.80	577	14.79	-0.02	343	13.70	383	13.89	0.19	-0.96	0.11	
鶴岡市立荘内病院	1,619	15.82	1,709	14.98	-0.85	1,402	14.37	1,451	13.97	-0.39	-0.60	0.39	
医療法人 秀公会 あづま脳神経外科病院	146	11.96	125	12.66	0.70	108	10.71	93	11.20	0.49	0.22	0.40	
寿泉堂総合病院	889	15.27	866	16.17	0.90	718	13.91	650	14.00	0.09	-0.14	0.61	
財団法人太田総合病院附属太田西ノ内病院	2,475	17.05	2,405	16.72	-0.33	2,122	15.58	2,098	15.23	-0.35	-0.31	0.23	
財団法人 松村総合病院	310	15.56	235	17.26	1.70	127	17.47	159	15.75	-1.72	-4.55	6.80	
水戸赤十字病院	1,367	15.57	1,393	15.09	-0.48	1,097	13.83	1,150	14.22	0.39	-0.03	0.54	
水戸済生会総合病院	1,528	15.23	1,518	14.22	-1.00	1,285	13.34	1,242	13.35	0.01	-0.15	1.23	
株式会社社日製作所 多賀総合病院	93	9.65	68	17.69	8.05	20	20.05	30	17.03	-3.02	-2.10	-1.69	
総合病院土浦協同病院	2,261	16.07	2,365	14.95	-1.12	1,951	14.67	2,050	13.16	-1.50	-0.72	-0.12	
友愛記念病院	1,052	13.59	1,050	12.47	-1.12	905	12.18	873	10.74	-1.44	-0.35	-0.63	
社会福祉法人恩賜財団済生会 龍ヶ崎済生会病院	724	13.63	506	11.24	-2.39	542	11.60	397	10.65	-0.95	0.07	0.21	
特定医療法人 つくばセントラル病院	358	12.49	432	11.12	-1.37	265	11.80	309	9.54	-2.25	-2.61	-0.44	
独立行政法人 国立病院機構 水戸医療センター	1,163	18.54	1,374	16.77	-1.77	903	16.40	1,083	15.38	-1.02	-0.71	-0.39	
東京医科大学霞ヶ浦病院	1,160	15.51	1,217	14.39	-1.11	931	13.67	940	12.95	-0.72	-1.22	0.61	
茨城西南医療センター病院	1,012	14.20	933	14.33	0.14	777	12.88	753	13.14	0.26	1.01	0.24	
宇都宮社会保険病院	428	19.03	430	16.07	-2.96	323	18.83	341	15.40	-3.43	-3.09	-1.34	
栃木県厚生農業協同組合連合会 下都賀総合病院	599	18.84	619	18.52	-0.33	452	17.67	453	15.71	-1.96	-1.97	2.23	
佐野厚生総合病院	1,021	15.30	1,039	14.53	-0.77	821	13.65	834	13.29	-0.36	0.25	0.04	
上都賀総合病院	665	14.61	656	14.91	0.30	496	13.21	499	13.47	0.26	-0.09	1.78	
国際医療福祉大学病院	708	12.39	705	12.72	0.33	540	10.87	485	10.96	0.09	-0.29	0.91	
医療法人社団日高会 日高病院	612	11.51	604	11.50	0.00	499	10.56	473	9.95	-0.61	-1.13	0.08	
黒沢病院	243	14.28	237	12.74	-1.54	183	11.75	161	11.24	-0.51	0.25	-1.91	
公立藤岡総合病院	1,202	14.01	1,232	14.01	0.00	1,020	12.48	963	12.71	0.22	0.25	0.00	
医療法人社団 協友会 東大宮総合病院	498	14.09	481	13.74	-0.36	365	12.09	337	11.55	-0.54	-0.59	-0.10	
医療法人 武蔵野総合病院	298	17.44	300	16.58	-0.86	209	16.00	191	14.07	-1.93	-0.14	-0.06	
埼玉医科大学総合医療センター	2,629	16.18	2,465	16.49	0.30	2,209	15.17	2,118	15.20	0.02	-0.43	0.93	
医療法人社団 誠弘会 池袋病院	140	12.62	120	12.78	0.15	89	10.75	79	14.10	3.35	6.73	-0.94	
医療法人財団明理会 春日部中央総合病院	688	14.13	694	12.24	-1.89	541	12.30	549	10.87	-1.43	-0.49	-1.05	
越谷市立病院	1,441	14.67	1,530	13.44	-1.23	1,249	13.38	1,271	12.04	-1.34	-1.09	-0.06	
医療法人社団ソノメディカルアライアンス東埼玉総合病院	483	13.49	419	11.81	-1.69	336	11.36	308	10.47	-0.89	-0.94	-0.40	
社会福祉法人恩賜財団済生会支部埼玉済生会栗橋病院	1,165	13.01	1,081	14.40	1.38	980	11.69	914	13.00	1.31	0.66	0.69	
特定医療法人財団健和会 みさと健和病院	647	11.92	658	13.30	1.38	492	10.33	521	11.33	1.00	0.73	-0.05	
医療法人 三夏会総合病院	298	16.32	339	15.31	-1.01	220	14.28	224	13.79	-0.49	0.18	-0.75	
さいたま赤十字病院	2,056	14.76	2,064	13.93	-0.82	1,739	13.42	1,760	12.94	-0.48	-0.42	0.64	
深谷赤十字病院	1,296	16.14	1,392	14.48	-1.66	1,050	14.28	1,147	12.76	-1.52	0.58	-1.34	
千葉県がんセンター	941	15.31	1,139	14.15	-1.16	776	14.06	951	12.75	-1.31	-1.39	-0.20	
医療法人社団誠善会 千葉中央メディカルセンター	609	12.82	590	12.45	-0.37	479	11.40	457	10.84	-0.56	-0.05	0.85	
津田沼中央総合病院	432	14.80	404	16.47	1.67	320	14.55	298	14.60	0.05	1.56	-1.35	
国保直営総合病院君津中央病院	1,959	12.68	1,856	13.78	1.10	1,643	11.81	1,567	12.38	0.57	0.64	0.16	
総合病院国保旭中央病院	2,678	12.70	2,838	12.32	-0.37	2,373	11.69	2,510	11.21	-0.48	-0.22	-0.32	
東京慈恵会医科大学附属柏病院	1,892	14.62	1,981	13.97	-0.65	1,596	13.23	1,597	12.80	-0.43	0.31	0.08	
医療法人財団明理会 新松戸中央総合病院	618	15.10	629	13.33	-1.77	478	13.68	507	12.61	-1.07	-0.29	-1.69	
医療法人 財団明理会 行徳総合病院	320	13.55	310	16.19	2.65	241	11.92	215	14.11	2.19	-0.72	3.03	
東京歯科大学市川総合病院	1,695	14.26	1,803	14.03	-0.23	1,452	12.75	1,532	12.23	-0.51	-0.55	0.38	
社会保険船橋中央病院	1,015	15.98	1,096	16.04	0.07	864	14.79	901	13.84	-0.95	-0.46	-0.37	
医療法人沖縄徳洲会千葉徳洲会病院	606	16.14	667	14.24	-1.89	451	13.75	504	13.27	-0.48	0.19	-0.67	
成田赤十字病院	1,991	14.92	2,114	14.06	-0.86	1,583	14.27	1,619	12.19	-2.07	-0.68	-1.42	
財団法人自警会東京警察病院	1,328	12.14	1,286	12.05	-0.10	1,087	10.67	1,085	10.45	-0.22	-0.09	0.01	
国家公務員共済組合連合会 虎の門病院	2,643	14.78	2,772	14.20	-0.59	2,325	13.76	2,468	13.00	-0.76	0.26	-0.36	
東京都済生会中央病院	1,721	14.40	1,798	14.18	-0.21	1,460	12.98	1,508	13.33	0.34	-0.13	0.67	
国際医療福祉大学三田病院	771	13.11	928	13.74	0.63	628	11.87	626	12.44	0.57	-1.09	0.48	
東京厚生年金病院	1,429	13.67	1,338	13.88	0.20	1,190	12.03	1,121	12.09	0.06	0.30	0.26	
財団法人東京都保健医療公社大久保病院	842	16.32	771	16.99	0.67	642	15.34	593	15.82	0.48	-0.35	0.13	

平成18年度DPC準備病院の在院日数の状況(平成18年度と平成19年度の比較)

施設名	平成18年		平成19年		平均の差	平成18年と19年の差の理由の検討							
	データ数	平均	データ数	平均		平成18年(検証用)		平成19年(検証用)		平均の差(検証用)	平成18年と19年の差の平均DPC毎の在院日数差の影響	DPCの構成の差による影響	
						データ数	平均	データ数	平均				
財団法人ライフ・エクステンション研究所 付属 永寿総合病院	659	16.86	749	14.95	-1.92	526	14.91	570	12.75	-2.17	-1.69	-0.30	
社会福祉法人賛育会 賛育会病院	707	13.12	612	12.45	-0.67	592	11.21	474	10.54	-0.67	-1.42	0.38	
医療法人社団 順江会 江東病院	698	16.89	681	16.65	-0.24	559	16.28	514	14.84	-1.45	-1.77	0.59	
医療法人社団藤崎病院	352	16.43	297	17.05	0.61	258	14.84	195	12.99	-1.84	-0.92	0.57	
独立行政法人労働者健康福祉機構東京労災病院	1,136	16.18	1,186	15.46	-0.72	929	14.20	976	13.85	-0.35	-0.09	-0.08	
大森赤十字病院	1,019	14.61	902	13.69	-0.92	849	12.99	733	12.78	-0.21	-0.70	0.67	
社会保険蒲田総合病院	567	16.56	570	16.23	-0.33	408	15.13	379	15.11	-0.01	0.09	-0.24	
医療法人社団 七仁会 田園調布中央病院	275	14.30	271	14.44	0.14	190	11.78	183	12.66	0.88	1.32	0.36	
財団法人日産厚生会 玉川病院	749	16.88	747	13.99	-2.89	606	16.30	613	13.37	-2.93	-1.43	-1.49	
伊藤病院	371	8.47	382	8.36	-0.11	363	8.32	369	8.41	0.10	-0.23	0.53	
立正佼成会附属佼成病院	1,032	13.52	827	14.06	0.54	772	11.74	664	11.96	0.21	0.11	-0.03	
社会福祉法人 慈生会 慈生会病院	352	16.49	310	16.55	0.06	260	13.86	242	16.28	2.42	2.26	0.40	
東京衛生病院	703	11.05	723	9.43	-1.62	626	10.52	653	9.21	-1.31	-0.86	-0.50	
東京都立大塚病院	1,218	15.97	1,220	16.30	0.33	1,012	14.39	990	14.63	0.25	-0.54	-0.42	
医療法人財団明理会大和病院	374	8.66	402	8.03	-0.63	342	7.32	348	6.11	-1.21	-1.25	-0.06	
順天堂大学医学部附属練馬病院	1,465	13.71	1,618	12.84	-0.87	1,231	13.01	1,368	11.91	-1.11	-1.51	0.77	
東京慈恵会医科大学附属青戸病院	1,257	14.90	1,367	13.17	-1.73	995	12.95	1,105	12.09	-0.87	-0.28	-0.16	
医療法人社団 明芳会 新葛飾病院	552	13.92	513	14.24	0.32	418	12.35	361	12.60	0.25	-0.53	2.32	
医療法人社団直和会 平成立石病院	375	14.69	521	14.14	-0.55	301	13.41	393	12.28	-1.12	-1.33	-0.02	
日本私立学校振興・共済事業団 東京臨海病院	1,161	14.60	1,094	13.31	-1.28	889	12.56	874	11.74	-0.82	-1.32	-0.38	
東海大学八王子病院	1,484	12.36	1,404	11.71	-0.65	1,218	11.36	1,181	10.15	-1.21	-1.17	0.65	
国家公務員共済組合連合会 立川病院	1,028	15.00	1,093	14.33	-0.68	757	12.57	816	12.60	0.03	0.55	0.53	
医療法人社団 健生会 立川相互病院	850	15.71	929	14.36	-1.35	690	14.69	767	13.87	-0.83	0.44	-0.37	
医療法人社団 正志会 南町田病院	470	16.63	483	15.62	-1.01	364	15.26	378	14.72	-0.54	-0.98	-0.18	
東京慈恵会医科大学附属第三病院	1,618	16.46	1,573	14.92	-1.54	1,379	14.79	1,323	14.05	-0.74	-1.05	0.51	
独立行政法人国立病院機構東京医療センター	1,957	16.47	2,202	15.41	-1.06	1,651	14.22	1,902	13.94	-0.28	-0.18	0.04	
社会福祉法人 聖隷福祉事業団 聖隷横浜病院	659	13.06	725	13.35	0.30	545	11.42	574	11.94	0.52	0.84	1.31	
独立行政法人 労働者健康福祉機構 横浜労災病院	2,396	13.84	2,354	13.65	-0.19	2,103	12.91	2,052	12.37	-0.54	-0.68	-0.05	
医療法人 柏堤会(財団) 戸塚共立第2病院	282	16.24	320	13.40	-2.84	194	15.34	226	12.51	-2.82	-2.48	-0.64	
医療法人 横浜博明会 西横浜国際総合病院	463	15.95	483	16.47	0.52	374	14.66	360	15.16	0.51	-0.61	1.12	
医療法人財団 明理会 東戸塚記念病院	580	14.83	545	15.70	0.88	430	13.45	388	13.59	0.14	-1.29	1.20	
葉山ハートセンター	320	11.07	266	12.29	1.22	265	9.77	233	11.42	1.64	-0.62	1.75	
横須賀市立市民病院	1,282	15.15	1,176	13.70	-1.45	1,037	12.90	978	12.16	-0.74	-0.30	-0.25	
横須賀市立うわまち病院	1,067	11.57	895	12.24	0.66	811	10.45	776	11.01	0.56	0.74	0.56	
平塚市民病院	1,350	15.09	1,358	13.90	-1.19	1,100	12.87	1,067	12.67	-0.21	-0.63	0.75	
藤沢市民病院	1,644	15.11	1,804	14.81	-0.30	1,390	13.60	1,528	13.27	-0.33	-0.51	0.18	
小田原市立病院	1,227	13.26	1,356	13.22	-0.04	1,004	11.69	1,125	11.62	-0.08	-0.49	-0.19	
医療法人 尽誠会 山近記念総合病院	507	14.04	487	14.60	0.56	388	12.66	357	12.43	-0.23	0.35	-0.02	
医療法人社団 相和会 淵野辺総合病院	449	12.53	444	11.68	-0.85	340	10.96	308	9.35	-1.61	-0.76	-0.69	
医療法人社団 三思会 東名厚木病院	563	15.48	616	13.84	-1.63	420	13.15	462	12.64	-0.51	-0.42	-0.25	
恩賜財団済生会横浜市南部病院	1,909	13.19	1,875	13.44	0.25	1,690	12.31	1,609	11.99	-0.32	-0.12	-0.05	
医療法人社団 明芳会 横浜旭中央総合病院	849	14.73	767	14.78	0.05	637	12.49	610	13.40	0.91	-0.11	0.37	
上白根病院	355	17.21	415	13.95	-3.27	264	16.28	305	11.89	-4.39	-4.78	2.60	
医療法人社団 三善会 横浜新緑総合病院	487	16.02	531	15.50	-0.52	371	14.43	415	13.73	-0.70	-0.19	-0.90	
国家公務員共済組合連合会 横浜栄共済病院	1,415	13.31	1,291	13.43	0.12	1,135	11.56	1,038	12.52	0.95	0.55	1.24	
医療法人社団 明芳会 横浜新都市脳神経外科病院	259	14.88	287	14.75	-0.12	182	14.01	210	12.04	-1.97	-1.53	-1.55	
川崎協同病院	441	12.42	380	10.73	-1.69	314	9.75	289	10.10	0.35	0.19	0.25	
国家公務員共済組合連合会 虎の門病院分院	666	18.44	747	17.59	-0.85	527	18.13	588	16.48	-1.65	-1.33	-0.36	
横浜市立市民病院	2,217	13.47	2,185	13.60	0.13	1,954	12.55	1,898	12.75	0.20	-0.17	0.57	
神奈川県立がんセンター	1,096	17.40	1,187	14.91	-2.49	964	15.93	1,054	13.76	-2.17	-0.82	-0.58	
長岡赤十字病院	2,065	14.60	2,084	14.82	0.22	1,784	13.48	1,818	13.76	0.28	-0.31	0.93	
新潟県厚生農業協同組合連合会 長岡中央総合病院	1,718	15.12	1,826	14.91	-0.21	1,427	13.99	1,538	14.07	0.08	-0.31	1.48	
富山市立富山市市民病院	1,207	14.48	1,287	14.13	-0.35	1,004	13.58	1,027	12.57	-0.91	-0.55	-0.62	
富山赤十字病院	1,681	13.60	1,559	12.94	-0.66	1,417	11.92	1,382	11.92	0.00	-0.15	-0.16	
富山県厚生農業協同組合連合会 高岡病院	1,581	15.02	1,757	12.73	-2.29	1,352	13.44	1,425	11.08	-2.36	-1.91	-0.45	
富山県済生会高岡病院	732	17.05	704	17.07	0.01	575	14.75	562	14.70	-0.05	-1.14	0.13	
石川勤労者医療協会 城北病院	311	14.88	344	14.51	-0.38	235	12.83	233	12.95	0.12	-0.19	0.70	
伊藤病院	47	11.45	88	11.50	0.05	37	9.62	61	9.90	0.28	0.62	-1.64	
公立能登総合病院	856	14.81	855	15.41	0.60	640	12.45	674	12.89	0.44	0.34	0.21	
医療法人社団 勝木会 やわたメディカルセンター	535	12.31	456	12.45	0.14	400	11.66	358	11.06	-0.60	-0.87	-0.42	
山中温泉医療センター	252	15.75	227	17.81	2.07	164	13.89	143	15.29	1.40	-0.85	3.33	
公立羽咋病院	391	14.31	372	16.58	2.27	284	13.13	247	14.33	1.20	1.28	0.49	
公立松任石川中央病院	871	14.64	970	14.22	-0.42	707	12.55	780	12.58	0.03	-0.39	-0.13	
医療法人 社団 和楽仁 芳珠記念病院	486	13.56	495	13.94	0.38	335	11.64	364	11.19	-0.44	0.44	-0.88	
福井総合病院	700	15.16	654	13.64	-1.52	515	12.73	519	12.16	-0.57	0.61	-1.63	
福井社会保険病院	506	17.58	556	16.02	-1.56	365	17.75	402	15.34	-2.41	-3.54	0.29	
社会保険高浜病院	87	14.63	69	14.43	-0.20	47	11.89	38	10.71	-1.18	1.37	-2.95	
甲府立病院	887	14.89	869	15.42	0.53	722	13.61	710	14.31	0.70	0.87	0.99	
社会保険 瀬沢病院	276	16.66	282	16.73	0.07	201	15.24	209	13.94	-1.30	1.73	-0.73	
山梨赤十字病院	532	13.55	565	13.98	0.43	380	11.68	406	13.04	1.37	0.61	0.50	
長野松代総合病院	945	16.29	894	16.53	0.24	770	15.34	712	15.60	0.25	-1.26	1.06	
長野県厚生農業協同組合連合会 篠ノ井総合病院	1,396	14.33	1,398	14.90	0.57	1,194	13.38	1,176	13.68	0.31	0.04	-0.08	
長野県厚生農業協同組合連合会 小諸厚生総合病院	865	13.20	709	14.81	1.61	658	11.73	535	12.88	1.14	0.48	0.32	
長野県厚生農業協同組合連合会 北信総合病院	804	17.12	753	15.86	-1.27	564	14.46	583	13.56	-0.90	-1.57	1.36	
佐久市立国保浅間総合病院	640	16.18	589	15.12	-1.06	475	14.04	430	13.54	-0.50	-0.88	0.85	
長野県厚生農業協同組合連合会 下伊那厚生病院	124	18.43	144	13.94	-4.48	84	14.60	96	12.74	-1.86	-0.39	-1.26	
長野県厚生農業協同組合連合会 安曇総合病院	449	15.59	481	13.26	-2.33	358	13.82	380	11.03	-2.79	-1.19	-0.76	
岐阜市市民病院	1,850	14.79	1,983	13.37	-1.42	1,588	12.70	1,664	12.21	-0.49	-0.26	0.06	
羽島市民病院	757	16.50	672	18.21	1.71	620	15.15	504	15.75	0.61	-0.15	0.79	
公立学校共済組合 東海中央病院	850	14.62	762	13.33	-1.28	653	13.31	581	11.82	-1.49	-0.75	-0.28	
岐阜県厚生農業協同組合連合会 岐北厚生病院	525	18.85	505	16.26	-2.60	380	16.96	395	15.87	-1.10	-0.70	0.89	
医療法人 厚生会 木沢記念病院	939	15.22	1,112	13.84	-1.38	765	13.00	908	12.21	-0.79	-1.14	0.43	
岐阜県厚生農業協同組合連合会 東濃厚生病院	643	15.85	573	15.27	-0.58	506	14.92	434	14.45	-0.47	-0.67	0.32	
大垣市市民病院	3,015	15.21	2,928	14.93	-0.28	2,688	14.11	2,603	13.95	-0.16	-0.10	-0.88	
岐阜県厚生農業協同組合連合会 久美製薬厚生病院	725	16.65	773	16.40	-0.25	590	14.36	602	13.86	-0.50	-0.12	0.43	
国際医療福祉大学 熱海病院	734	14.44	670	15.97	1.53	526	13.20	487	15.30	2.10	0.06	1.28	

平成18年度DPC準備病院の在院日数の状況(平成18年度と平成19年度の比較)

施設名	平成18年		平成19年		平均の差	平成18年と19年の差の理由の検討							
	データ数		データ数			平成18年(検証用)		平成19年(検証用)		平均の差(検証用)	平成18年と19年の差の平均DPC毎の在院日数差の影響	DPCの構成の差による影響	
	データ数	平均	データ数	平均		データ数	平均	データ数	平均				
財団法人芙蓉協会 聖隷沼津病院	783	14.14	739	13.93	-0.22	600	11.67	577	12.05	0.38	0.36	0.47	
沼津市立病院	1,559	12.71	1,427	13.60	0.89	1,289	11.89	1,219	12.13	0.24	0.40	-0.26	
社会保険 桜ヶ丘総合病院	356	17.89	355	17.34	-0.55	269	15.73	262	15.41	-0.32	-1.09	1.22	
静岡県立総合病院	2,146	13.37	2,355	12.18	-1.19	1,884	12.29	2,019	11.37	-0.91	-0.96	0.16	
静岡済生会総合病院	1,546	15.42	1,682	14.92	-0.50	1,275	14.02	1,432	13.46	-0.56	-0.17	0.30	
医療法人社団平成会 藤枝平成記念病院	453	8.11	505	10.16	2.05	391	7.14	417	8.16	1.02	0.14	1.02	
市立島田市市民病院	1,493	13.05	1,435	13.29	0.24	1,286	12.23	1,187	12.43	0.20	0.61	0.15	
社会保険浜松病院	265	18.72	270	16.00	-2.71	155	16.19	196	14.51	-1.68	0.47	-0.48	
独立行政法人国立病院機構静岡医療センター	1,050	16.62	1,097	16.41	-0.20	825	15.59	848	14.17	-1.42	-0.97	-0.62	
愛知県がんセンター中央病院	1,459	17.44	1,514	16.41	-1.02	1,339	16.77	1,395	15.72	-1.05	-1.48	0.98	
社会福祉法人 聖霊会 聖霊病院	593	16.07	543	15.61	-0.46	473	14.79	427	14.56	-0.23	-1.35	2.14	
名古屋第二赤十字病院	3,117	12.38	3,192	12.50	0.12	2,847	11.66	2,871	11.61	-0.06	-0.37	0.37	
名古屋救済会病院	1,837	15.47	1,846	14.77	-0.71	1,578	14.27	1,613	13.19	-1.08	-1.35	0.50	
総合病院 南生協病院	746	15.03	737	14.24	-0.79	548	14.14	464	14.51	0.37	-1.13	0.10	
医療法人明陽会成田記念病院	887	14.83	764	16.29	1.46	700	13.24	591	13.51	0.28	0.99	-0.80	
大雄会第一病院	367	13.38	351	13.20	-0.18	263	13.23	267	11.70	-1.53	-0.14	-1.50	
医療法人 杏嶺会 一宮西病院	383	14.14	443	13.18	-0.96	286	13.86	315	11.16	-2.70	-3.45	2.00	
小牧市市民病院	2,038	13.66	2,143	13.10	-0.56	1,778	12.46	1,821	12.19	-0.28	-0.16	0.07	
独立行政法人 労働者健康福祉機構 旭労災病院	861	14.01	831	15.07	1.06	713	12.76	691	13.97	1.21	1.10	0.61	
平田循環器病院	122	8.20	144	7.74	-0.45	87	5.87	117	7.04	1.17	1.35	0.14	
市立四日市病院	2,046	13.67	2,186	13.49	-0.18	1,770	12.78	1,861	12.31	-0.47	-0.59	0.34	
松阪市市民病院	697	18.19	615	17.41	-0.78	479	16.57	488	15.21	-1.37	-1.58	-0.92	
社会福祉法人 恩賜財団 済生会松阪総合病院	1,062	17.05	942	17.91	0.86	853	16.03	743	16.21	0.19	1.00	0.68	
山田赤十字病院	1,968	15.15	2,054	13.64	-1.52	1,663	14.16	1,731	12.43	-1.73	-1.09	-0.44	
三重県立志摩病院	615	15.71	523	16.26	0.55	438	14.15	384	14.86	0.71	0.71	0.63	
社会保険滋賀病院	589	16.35	582	17.07	0.73	440	14.82	442	15.16	0.34	1.57	-1.10	
市立長浜病院	1,194	16.79	1,317	14.35	-2.44	974	15.18	1,064	13.31	-1.86	-2.89	0.92	
社会福祉法人 恩賜財団 済生会滋賀東病院	1,051	14.96	1,141	13.54	-1.42	818	13.07	906	11.95	-1.13	-1.68	1.26	
医療法人社団洛和会 洛和会丸太町病院	295	19.56	271	15.06	-4.50	187	19.70	176	14.52	-5.18	-5.03	-2.24	
社団法人京都保健会 京都民医連中央病院	574	12.42	591	13.77	1.35	456	11.30	393	11.22	-0.09	-0.60	0.77	
医療法人社団 恵心会 京都武田病院	161	18.37	195	20.68	2.31	101	17.55	126	19.10	1.54	1.52	-1.37	
東山武田病院	225	19.24	200	19.10	-0.14	139	18.53	132	18.29	-0.24	-3.30	6.70	
医仁会武田総合病院	1,311	15.11	1,253	14.20	-0.91	1,066	13.10	1,049	12.86	-0.24	-0.32	0.67	
宇治武田病院	253	16.63	293	16.05	-0.58	175	16.88	171	15.38	-1.50	0.39	-1.99	
社団法人愛生会山科病院	600	16.44	563	16.78	0.34	433	16.08	431	15.24	-0.84	0.03	0.43	
公立南丹病院	1,183	15.99	1,089	16.76	0.77	945	14.44	848	15.37	0.93	0.54	0.56	
国家公務員共済組合連合会 舞鶴共済病院	1,255	12.36	1,059	11.85	-0.51	1,018	10.64	902	9.96	-0.68	-0.69	0.37	
社会福祉法人 恩賜財団 済生会京都府病院	942	15.24	873	14.81	-0.43	781	13.13	716	12.41	-0.72	-0.28	-0.14	
独立行政法人 労働者健康福祉機構 大坂労災病院	2,401	13.58	2,663	14.03	0.45	2,149	12.63	2,365	12.88	0.25	0.33	-0.02	
医療法人 いずみ会 阪堺病院	131	13.02	120	12.14	-0.87	86	10.30	72	12.56	2.25	-1.51	3.28	
関西電力病院	1,176	14.36	1,157	13.17	-1.19	929	12.75	960	12.26	-0.49	0.13	-0.76	
医療法人協仁会 小松病院	411	11.00	332	11.35	0.36	314	8.32	246	9.62	1.30	1.05	0.00	
高槻赤十字病院	1,038	14.85	1,020	13.68	-1.17	829	13.53	815	12.94	-0.59	-0.41	-0.75	
医療法人 祐生会 みどりヶ丘病院	450	12.15	493	13.14	1.00	372	11.07	375	12.13	1.06	0.73	-0.19	
医療法人 仙養会 北摂総合病院	735	15.91	773	14.84	-1.07	588	14.45	604	14.20	-0.26	0.41	0.04	
医療法人 大相会 葛城病院	203	14.40	230	12.71	-1.70	140	13.99	150	11.43	-2.55	-3.18	-0.72	
医療法人徳洲会 岸和田徳洲会病院	1,273	13.09	1,165	14.33	1.24	1,036	12.12	976	12.73	0.61	-0.14	1.26	
市立吹田市市民病院	1,253	14.85	1,067	12.89	-1.96	1,017	13.11	854	11.49	-1.63	-1.32	0.15	
大阪赤十字病院	2,992	14.14	3,090	13.63	-0.50	2,650	13.06	2,748	12.77	-0.29	-0.44	0.43	
NTT西日本大阪病院	1,007	16.27	1,141	13.93	-2.34	834	14.57	906	12.34	-2.23	-1.56	-0.13	
医療法人 寿栄会 大野記念病院	506	15.72	531	16.41	0.69	402	15.53	367	14.82	-0.71	0.10	-1.26	
医療法人錦秀会 阪和記念病院	139	11.83	112	15.79	3.96	96	10.82	80	12.06	1.24	0.06	0.50	
医療法人錦秀会阪和住吉総合病院	493	14.40	441	17.12	2.72	316	13.50	324	14.84	1.34	-0.18	0.24	
医療法人育和会 育和会記念病院	372	22.50	404	20.31	-2.19	262	19.78	270	17.78	-2.00	-1.39	-0.28	
大阪府済生会泉尾病院	735	16.67	745	14.74	-1.94	600	14.85	631	13.27	-1.58	-2.16	0.26	
関西医科大学附属滝井病院	1,449	18.01	1,557	16.44	-1.57	1,172	15.91	1,245	14.37	-1.54	-1.12	-0.51	
島田病院	109	8.77	118	7.98	-0.79	78	6.79	91	7.48	0.69	0.90	-0.15	
財団法人 大阪脳神経外科病院	368	13.79	344	15.42	1.62	300	12.62	315	14.33	1.70	1.62	1.13	
総合加納病院	218	20.68	252	15.25	-5.43	130	20.21	161	14.28	-5.93	-4.42	0.87	
市立松原病院	489	15.52	536	15.44	-0.08	361	14.29	417	14.26	-0.03	-0.08	0.54	
松原徳洲会病院	359	11.28	357	10.41	-0.87	242	10.63	271	9.20	-1.43	-0.77	-0.56	
医療法人村医学研究会 小阪産科	431	7.48	405	6.98	-0.50	424	7.28	392	6.95	-0.33	-0.26	0.00	
医療法人景岳会 南大阪病院	726	16.47	685	16.43	-0.04	540	12.95	522	14.02	1.07	2.55	0.38	
国家公務員共済組合連合会京阪奈病院	547	13.42	672	14.28	0.87	408	11.45	331	13.83	2.39	1.28	1.60	
大阪府済生会野江病院	1,267	15.57	1,252	15.30	-0.28	1,059	14.43	1,010	13.35	-1.08	-1.25	0.55	
りんくう総合医療センター 市立泉佐野病院	1,315	12.82	1,188	13.95	1.13	1,033	11.30	950	12.02	0.72	1.36	0.30	
市立豊中病院	2,322	13.21	2,284	12.55	-0.66	2,057	12.28	2,045	11.81	-0.47	-0.42	0.51	
東大阪市立総合病院	1,658	15.19	1,650	14.98	-0.21	1,425	14.05	1,421	13.99	-0.06	-0.11	0.42	
八尾市立病院	1,320	13.09	1,295	12.40	-0.69	1,102	11.80	1,085	11.31	-0.49	-0.68	0.32	
財団法人甲南病院 六甲アイランド病院	811	14.42	750	14.80	0.38	622	13.20	582	12.84	-0.36	-0.91	0.66	
特定医療法人慈恵会 新須磨病院	647	11.15	635	10.81	-0.35	523	9.80	499	9.43	-0.37	0.08	-0.37	
医療法人高明会 西宮渡辺病院	310	14.97	198	15.51	0.54	193	13.67	144	14.28	0.61	0.32	-0.83	
宝塚市立病院	1,117	14.57	1,094	14.10	-0.47	916	12.89	906	12.97	0.08	0.05	0.79	
兵庫県立淡路病院	1,086	15.67	1,076	16.60	0.93	892	14.32	888	15.21	0.89	1.36	-0.16	
市立小野市市民病院	687	14.93	655	14.72	-0.21	559	12.23	523	12.91	0.69	0.39	-0.04	
医療法人社団吉徳会あさぎり病院	408	9.50	381	9.52	0.02	364	8.86	345	8.56	-0.30	-0.40	0.15	
大西脳神経外科病院	300	15.35	327	13.44	-1.91	249	13.47	296	13.28	-0.19	-0.61	0.87	
神鋼加古川病院	784	12.09	644	11.74	-0.35	604	10.51	545	10.55	0.05	0.38	0.43	
兵庫県立尼崎病院	1,530	15.38	1,514	15.75	0.37	1,220	14.57	1,243	13.61	-0.96	-0.82	-0.21	
医療法人協和会 協立病院	666	18.99	586	18.01	-0.98	510	17.02	489	16.27	-0.75	0.04	-0.92	
医療法人普賢会 ベリタス病院	409	14.26	435	13.57	-0.69	290	13.12	307	11.85	-1.27	-1.58	0.25	
公立学校共済組合近畿中央病院	1,164	16.94	1,069	16.41	-0.53	937	15.08	894	14.66	-0.42	-0.32	-0.39	
公立豊岡病院組合立豊岡病院	1,367	14.45	1,386	15.18	0.73	1,132	12.69	1,110	13.34	0.65	0.30	0.69	
社会福祉法人恩賜財団 済生会兵庫東病院	692	16.17	773	14.43	-1.74	536	13.99	567	12.89	-1.10	-0.50	-0.05	
独立行政法人 労働者健康福祉機構 神戸労災病院	754	16.77	898	15.88	-0.89	597	15.72	714	13.60	-2.12	-0.49	-1.76	
医療法人新生会 総合病院高の原中央病院	413	18.88	413	18.01	-0.86	290	17.16	279	17.06	-0.10	1.43	0.28	

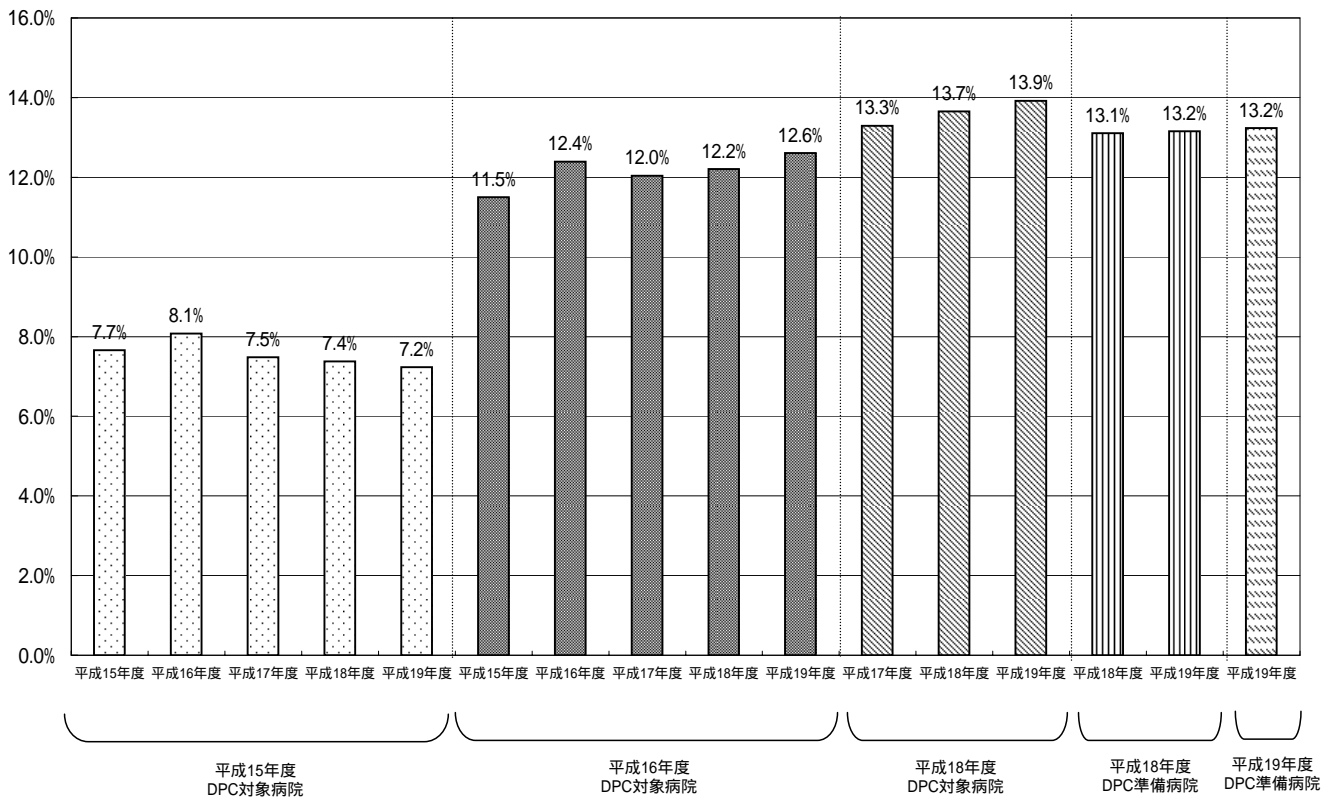
平成18年度DPC準備病院の在院日数の状況(平成18年度と平成19年度の比較)

施設名	平成18年		平成19年		平均の差	平成18年と19年の差の理由の検討							
	データ数	平均	データ数	平均		平成18年(検証用)		平成19年(検証用)		平均の差(検証用)	平成18年と19年の差の平均DPC毎の在院日数差の影響	DPCの構成の差による影響	
						データ数	平均	データ数	平均				
社会福祉法人恩賜財団済生会奈良病院	594	12.90	551	14.97	2.08	477	11.17	448	13.39	2.21	0.86	0.91	
近畿大学医学部奈良病院	1,295	13.65	1,306	13.86	0.21	1,043	12.21	1,049	12.51	0.30	0.38	-0.07	
国保中央病院	556	11.57	483	11.65	0.08	441	9.98	385	10.17	0.19	-0.09	1.19	
医療法人平成記念病院	363	16.30	341	20.57	4.27	257	14.82	243	18.14	3.32	2.52	0.95	
公立那賀病院	641	16.16	872	16.38	0.22	497	15.88	661	15.69	-0.18	-0.76	0.72	
国保日高総合病院	507	17.84	528	16.38	-1.46	367	16.04	357	14.80	-1.25	-0.68	-0.38	
鳥取県立中央病院	1,217	15.92	1,165	16.91	0.98	911	14.39	930	15.67	1.28	0.80	1.26	
鳥取市立病院	1,170	15.75	1,200	13.37	-2.39	974	13.75	997	12.06	-1.69	-1.08	-0.33	
松江赤十字病院	1,651	15.10	1,720	14.28	-0.82	1,403	13.65	1,404	13.02	-0.63	-0.55	0.18	
独立行政法人国立病院機構 浜田医療センター	968	15.87	978	17.42	1.55	776	14.69	768	15.37	0.68	-0.41	1.01	
総合病院岡山協立病院	546	18.17	605	17.92	-0.25	406	16.00	468	15.03	-0.97	-0.92	0.06	
総合病院 水島協同病院	581	16.14	539	15.15	-0.99	421	15.66	423	13.32	-2.33	-1.78	-0.42	
財団法人津山慈風会 津山中央病院	1,546	14.04	1,568	13.13	-0.91	1,305	12.21	1,324	11.67	-0.55	-0.93	0.32	
医療法人社団清和会 笠岡第一病院	370	15.34	388	14.98	-0.36	289	14.34	285	12.85	-1.50	-1.72	0.76	
独立行政法人 労働者健康福祉機構 岡山労災病院	1,019	15.58	899	16.64	1.06	805	13.73	738	15.27	1.54	1.32	0.95	
中国電力(株)中電病院	526	14.04	669	13.00	-1.04	412	12.67	534	11.67	-1.00	-0.37	0.13	
広島市立広島市民病院	2,496	14.40	2,767	14.09	-0.30	2,172	13.53	2,429	13.26	-0.28	-0.94	0.43	
特定医療法人あかね会 土谷総合病院	910	15.20	880	14.47	-0.73	712	13.74	741	13.31	-0.43	-0.49	0.05	
広島赤十字・原爆病院	1,899	14.54	1,720	14.74	0.20	1,638	13.31	1,442	14.24	0.93	-0.12	1.32	
翠清会横川病院	176	15.33	179	14.25	-1.08	130	14.08	139	12.42	-1.65	-2.68	0.74	
医療法人社団おとこ会浜島整形外科病院	215	13.81	211	13.29	-0.52	191	13.47	175	13.45	-0.02	-0.83	0.64	
広島市立安佐市民病院	1,698	16.44	1,716	15.69	-0.75	1,417	14.64	1,456	14.57	-0.07	-1.06	1.16	
一陽会 原田病院	269	14.38	319	13.66	-0.71	176	15.27	260	12.86	-2.42	-1.29	-0.37	
独立行政法人労働者健康福祉機構中国労災病院	1,219	17.39	1,189	16.68	-0.72	1,000	16.31	904	13.90	-2.42	-2.53	-0.03	
医療法人社団仁慈会 安田病院	201	16.89	213	17.51	0.62	121	14.02	118	14.92	0.89	4.18	-2.25	
総合病院 三原赤十字病院	604	16.14	579	14.56	-1.58	467	14.17	465	13.60	-0.56	-0.50	0.06	
広島県厚生農業協同組合連合会 尾道総合病院	1,512	15.16	1,503	15.22	0.06	1,270	13.97	1,247	13.49	-0.48	-1.04	0.80	
尾道市立市民病院	983	16.63	906	16.49	-0.14	802	14.92	730	15.10	0.18	-0.28	0.66	
福山市民病院	1,144	14.06	1,282	13.64	-0.43	902	12.94	1,005	12.13	-0.81	-0.42	0.50	
東広島記念病院	89	16.96	88	19.16	2.20	76	16.13	72	18.97	2.84	4.71	-1.48	
社会保険下関厚生病院	835	17.27	763	18.06	0.79	626	15.74	529	15.56	-0.17	-0.92	0.45	
総合病院山口赤十字病院	1,251	13.97	1,348	12.54	-1.43	1,019	12.53	1,107	11.50	-1.03	-0.49	-0.91	
岩国市医療センター医師会病院	435	14.63	435	14.23	-0.40	346	13.18	323	12.52	-0.66	-1.41	-0.08	
独立行政法人 労働者健康福祉機構 山口労災病院	708	14.12	903	15.37	1.25	549	12.32	647	14.29	1.97	0.78	1.10	
徳島市民病院	990	15.61	1,005	14.33	-1.28	788	14.30	769	12.57	-1.73	-1.73	0.81	
財)三宅医学研究所附属三宅リハビリテーション病院	49	9.08	32	15.75	6.67	12	15.17	16	12.38	-2.79	-4.84	-2.79	
総合病院坂上市立病院	518	16.74	509	16.64	-0.10	366	13.76	391	13.94	0.18	0.13	0.71	
社会保険 栗林病院	449	17.86	459	14.19	-3.67	304	14.83	345	11.83	-3.01	-3.19	-0.83	
KKR高松病院	591	13.36	598	12.46	-0.90	461	10.52	481	10.91	0.38	0.50	0.55	
独立行政法人国立病院機構 香川小児病院	764	8.69	764	9.23	0.55	607	7.58	656	8.64	1.06	0.21	0.51	
独立行政法人国立病院機構善通寺病院	703	16.39	683	17.16	0.77	481	15.01	522	14.95	-0.06	-0.48	0.23	
済生会松山病院	370	18.63	368	18.12	-0.50	232	17.01	224	15.98	-1.03	-2.03	0.23	
松山赤十字病院	2,380	13.97	2,113	14.09	0.12	2,053	12.76	1,840	13.19	0.43	0.31	0.47	
宇和島社会保険病院	348	16.17	315	17.57	1.40	242	14.22	230	14.72	0.50	-0.66	0.95	
高知県厚生農業協同組合連合会 JA高知病院	505	15.11	473	12.60	-2.51	384	14.30	357	12.44	-1.86	-0.09	-1.33	
福岡和白病院	1,222	14.47	1,305	14.61	0.14	1,048	13.28	1,096	13.20	-0.08	-0.30	-0.03	
千鳥橋病院	1,046	13.48	893	13.00	-0.48	882	11.94	753	12.17	0.23	-0.31	0.39	
宗像医師会病院	486	16.50	489	15.85	-0.65	384	15.32	343	16.39	1.07	0.02	0.46	
医療法人 西福岡病院	138	15.61	144	15.09	-0.52	90	14.86	96	15.42	0.56	-0.62	-0.28	
福岡市立こども病院 感染症センター	897	8.35	887	9.06	0.71	753	7.92	653	9.13	1.21	0.52	0.96	
医療法人 福西会 川浪病院	518	17.17	546	17.08	-0.09	407	16.30	410	15.03	-1.27	1.54	-1.96	
医療法人白十字会 白十字病院	581	13.71	634	13.34	-0.37	464	11.41	493	11.46	0.05	-0.26	-0.01	
福岡赤十字病院	1,521	14.93	1,656	13.97	-0.96	1,336	14.42	1,406	13.07	-1.35	-0.70	-0.62	
医療法人徳洲会 福岡徳洲会病院	1,864	15.99	1,831	16.10	0.12	1,592	14.61	1,585	14.77	0.17	0.16	0.36	
社会福祉法人恩賜財団済生会支部福岡県済生会二日市病院	776	15.91	750	17.94	2.03	623	15.02	591	16.10	1.08	0.51	0.26	
福岡大学筑紫病院	1,092	15.17	1,104	13.54	-1.64	888	13.95	892	12.06	-1.89	-1.19	-0.69	
医療法人 天神会 古賀病院21	584	15.37	494	15.52	0.15	460	13.68	385	13.95	0.26	0.10	0.25	
筑後市立病院	634	15.54	640	17.28	1.73	489	13.75	498	15.28	1.53	1.73	-0.43	
医療法人社団シマダ 嶋田病院	306	11.42	305	11.55	0.13	228	10.23	191	9.61	-0.62	-1.48	1.30	
医療法人聖峰会 田主丸中央病院	233	17.73	252	16.06	-1.67	140	15.28	155	12.88	-2.39	-2.58	0.59	
大牟田市立総合病院	1,055	15.17	1,089	16.01	0.84	815	13.54	849	13.98	0.45	1.14	-0.33	
医療法人親仁会 米の山病院	241	14.12	173	15.14	1.01	138	10.72	103	12.38	1.65	-0.64	1.63	
社会保険田川病院	758	17.42	726	17.68	0.26	549	16.24	541	16.06	-0.18	1.31	-1.16	
福岡新水巻病院	756	14.37	786	13.77	-0.60	592	12.56	584	13.29	0.73	0.03	0.91	
医療法人共愛会 戸畑共立病院	578	15.93	603	16.01	0.08	412	13.99	455	14.36	0.36	-0.19	0.70	
医療法人 陽明会 小波瀬病院	281	13.62	281	10.93	-2.69	188	10.46	199	10.68	0.23	0.22	-0.70	
医療法人財団池友会 小文字病院	827	13.80	802	13.84	0.04	676	12.03	668	12.47	0.44	-0.11	0.17	
健和会大手町病院	1,051	14.82	874	13.52	-1.30	816	13.20	713	12.46	-0.74	-0.32	0.25	
北九州総合病院	1,144	15.47	1,214	14.16	-1.31	911	13.45	988	13.37	-0.08	-0.50	0.88	
やよいがおか鹿毛病院	221	15.95	204	13.21	-2.75	128	13.36	124	12.28	-1.08	1.42	-1.75	
白石共立病院	223	16.33	231	16.20	-0.12	148	12.96	167	14.17	1.21	0.07	0.57	
済生会唐津病院	376	14.91	378	16.08	1.16	267	12.53	250	12.98	0.45	-1.07	2.09	
長崎記念病院	365	17.64	334	16.77	-0.87	268	15.46	244	15.35	-0.11	-0.38	-0.57	
医療法人 伴帥会 愛野記念病院	242	15.98	262	16.35	0.38	177	14.31	177	15.19	0.88	-0.48	-0.26	
医療法人 栄和会川口病院	276	15.34	255	15.84	0.49	198	12.87	163	13.06	0.19	1.05	-0.75	
独立行政法人国立病院機構長崎神経医療センター	554	16.97	507	16.09	-0.87	424	15.76	375	13.87	-1.89	-1.73	-0.61	
国家公務員共済組合連合会 佐世保共済病院	1,036	16.78	951	17.35	0.57	826	14.41	747	16.44	2.03	0.70	1.78	
長崎県立島原病院	712	16.00	649	17.71	1.72	529	14.78	506	15.02	0.24	-0.24	1.67	
社会福祉法人恩賜財団長崎県済生会病院	479	17.20	454	16.61	-0.59	386	14.20	334	15.61	1.40	-0.76	0.93	
医療法人社団寿量会熊本機能病院	476	17.57	447	17.18	-0.38	398	16.48	359	16.49	0.01	-0.70	-0.02	
高野病院	679	10.91	629	10.89	-0.02	635	10.11	589	10.07	-0.04	-0.46	1.16	
熊本整形外科病院	568	18.71	541	19.45	0.73	510	18.32	515	19.36	1.04	1.20	0.31	
医療法人社団 熊本丸田会 熊本リハビリテーション病院	166	24.11	156	24.86	0.74	95	25.59	104	23.88	-1.71	1.90	-3.52	
独立行政法人 労働者健康福祉機構 熊本労災病院	1,413	14.53	1,438	15.99	1.47	1,224	13.51	1,217	14.95	1.44	0.20	0.81	
公立五名中央病院	735	20.47	723	16.54	-3.93	522	18.90	570	13.62	-5.28	-4.71	-1.21	
医療法人社団恵愛会 大分中村病院	367	18.83	411	19.93	1.09	266	17.61	249	18.69	1.08	-0.02	0.85	

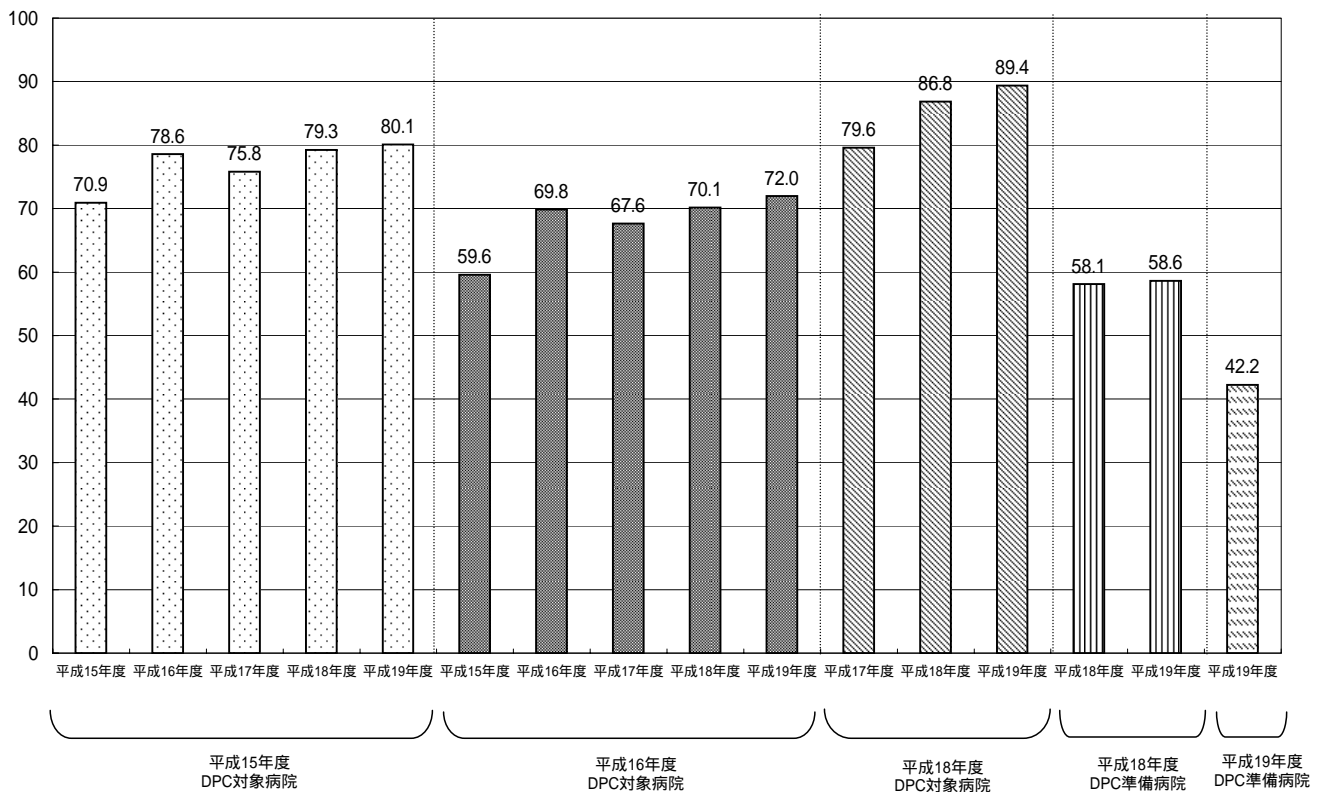
平成18年度DPC準備病院の在院日数の状況(平成18年度と平成19年度の比較)

施設名	平成18年		平成19年		平均の差	平成18年と19年の差の理由の検討						
	データ数		データ数			平成18年(検証用)		平成19年(検証用)		平均の差 (検証用)	平成18年と19年の差の平均 DPC毎の 在院日数 差の影響	DPCの構成の差 による影響
	データ数	平均	データ数	平均		データ数	平均	データ数	平均			
医療法人財団 天心堂 へつぎ病院	330	15.18	264	16.47	1.29	205	11.53	164	12.16	0.64	-0.57	-0.04
野口記念会野口病院	328	15.06	319	15.30	0.24	316	15.13	309	15.09	-0.04	0.46	-0.38
川島整形外科病院	322	16.71	259	15.67	-1.04	281	16.53	217	15.71	-0.83	-0.11	-1.02
中津市立中津市民病院	837	13.74	812	13.19	-0.55	638	12.09	660	11.38	-0.71	-0.89	-0.39
大分赤十字病院	1,035	16.56	996	17.30	0.73	808	14.41	791	15.03	0.63	-0.12	0.55
大分県立病院	1,808	16.50	1,823	15.70	-0.81	1,513	15.34	1,529	14.64	-0.70	0.10	0.05
潤和会記念病院	338	14.06	333	14.09	0.03	247	13.69	252	13.23	-0.46	-0.88	-0.07
医療法人 同心会 古賀総合病院	884	15.17	887	13.46	-1.71	673	13.34	716	12.08	-1.26	-0.09	-0.36
宮崎県立延岡病院	1,323	15.21	1,362	16.31	1.11	1,060	13.69	1,100	13.63	-0.06	-0.40	0.00
財団法人 昭和会 今給黎総合病院	1,202	19.00	1,129	18.36	-0.64	931	17.44	902	16.73	-0.71	-1.26	-0.36
医療法人緑泉会整形外科米盛病院	73	12.15	76	14.30	2.15	51	10.84	58	12.17	1.33	3.69	-3.29
特別医療法人 博愛会 相良病院	321	10.90	337	10.34	-0.56	303	10.66	312	10.21	-0.45	1.40	0.65
小倉記念病院	427	16.03	407	16.75	0.73	325	13.86	313	14.81	0.96	0.51	1.31
医療法人青仁会 池田病院	102	15.45	95	16.43	0.98	58	13.78	49	12.45	-1.33	-1.60	2.90
(社)出水郡医師会立阿久根市民病院	432	15.29	470	13.46	-1.83	315	13.67	358	12.08	-1.60	-0.88	0.21
出水総合医療センター	602	18.25	573	17.99	-0.25	431	16.57	403	15.45	-1.11	0.42	-0.18
独立行政法人国立病院機構鹿児島医療センター	935	18.62	1,009	19.44	0.82	797	18.36	841	18.12	-0.24	-0.64	0.73
医療法人おもと会 大浜第一病院	378	14.88	374	13.74	-1.13	275	15.17	263	13.84	-1.33	-1.28	-1.17
那覇市立病院	1,578	13.88	1,643	14.36	0.48	1,338	12.46	1,352	12.96	0.50	0.58	-0.01
医療法人中部徳洲会 中部徳洲会病院	1,184	13.31	1,274	13.01	-0.30	989	12.26	1,048	11.58	-0.68	-0.38	-0.18
社団法人 北部地区医師会病院	831	14.76	802	15.34	0.58	698	13.36	635	14.14	0.77	0.17	0.43
沖縄協同病院	862	12.74	796	13.63	0.90	684	10.68	619	11.73	1.05	0.61	0.44
特定医療法人 沖縄徳洲会 南部徳洲会病院	563	17.10	637	15.49	-1.61	439	16.32	457	15.05	-1.27	-1.29	2.70
沖縄県立中部病院	2,202	12.71	2,298	11.79	-0.92	1,907	11.68	2,039	10.92	-0.76	-0.47	-0.08
沖縄赤十字病院	701	15.47	842	14.39	-1.08	540	12.46	633	11.75	-0.70	-1.14	-0.96
沖縄県立北部病院	1,107	12.33	1,117	13.74	1.40	943	11.25	934	12.26	1.02	0.12	1.02
沖縄県立 南部医療センター・こども医療センター	1,230	16.10	1,324	15.41	-0.69	939	15.14	1,028	12.76	-2.39	-2.36	0.75
全体	331,826	14.89	333,520	14.52	-0.36	331,665	14.88	333,395	14.52	-0.36	-0.53	0.19

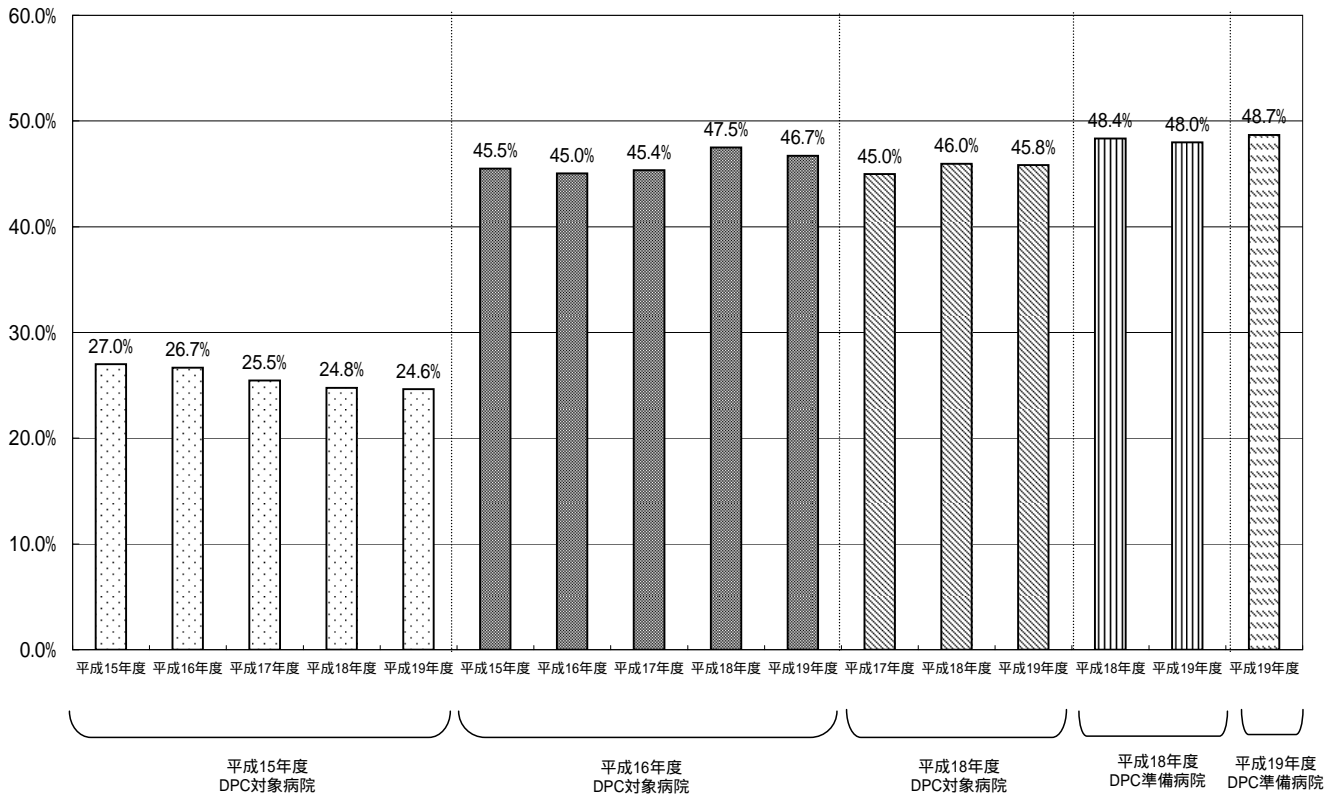
救急車による搬送の率



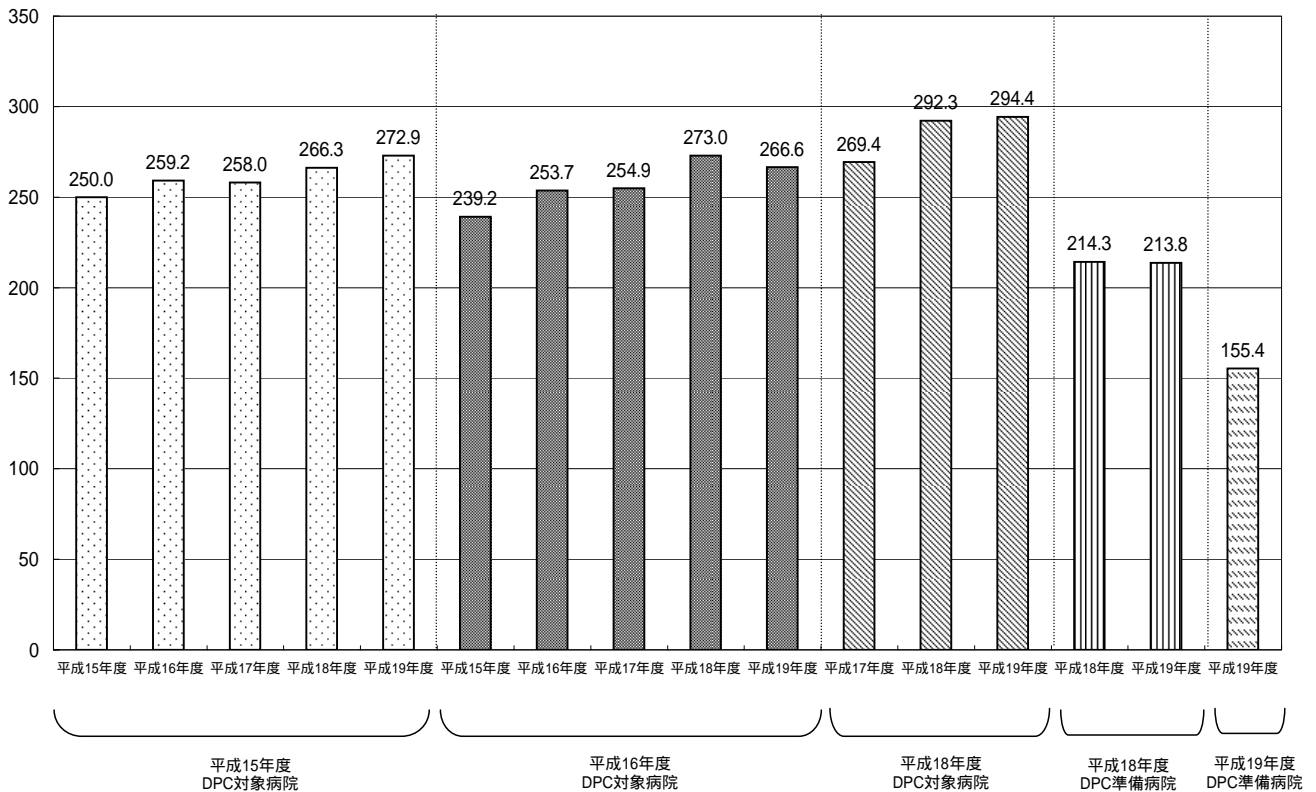
救急車による搬送 1施設1ヶ月あたりの数



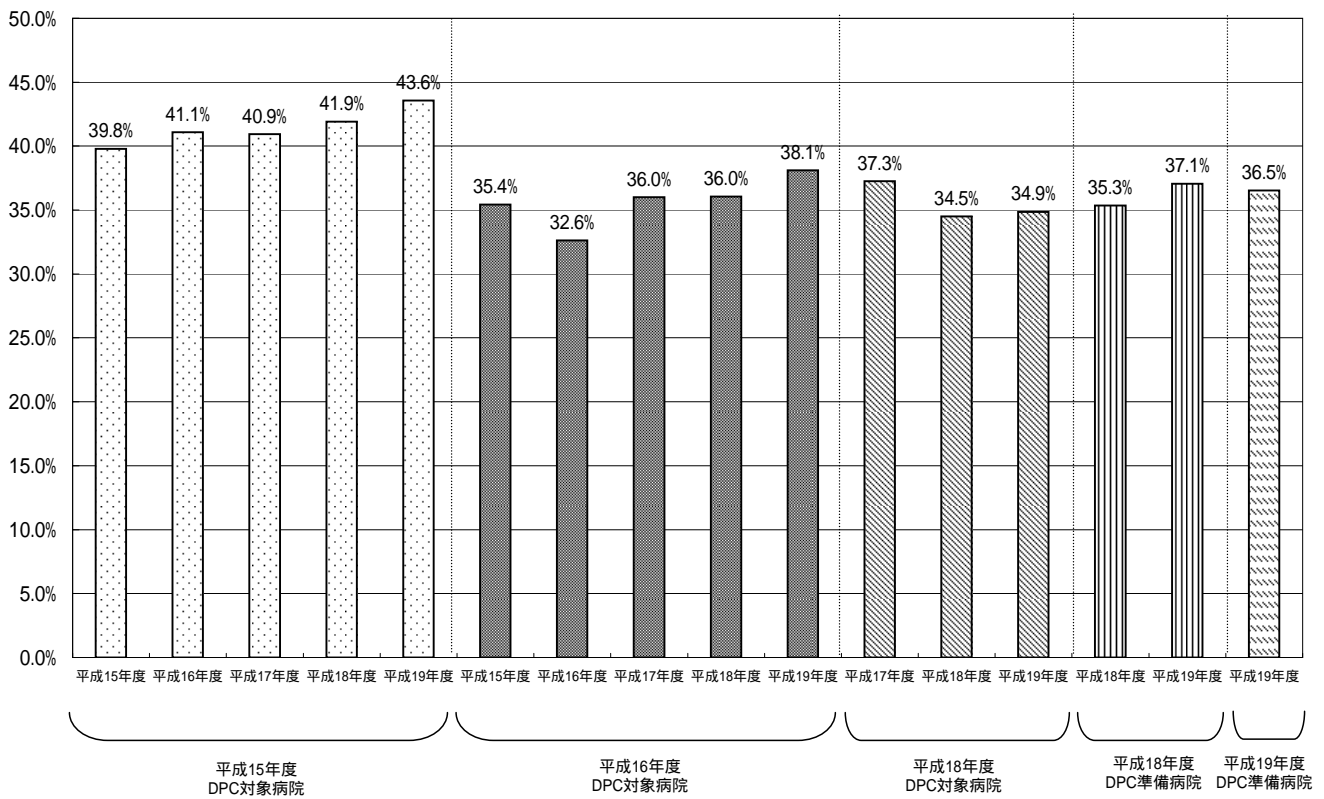
緊急入院の率



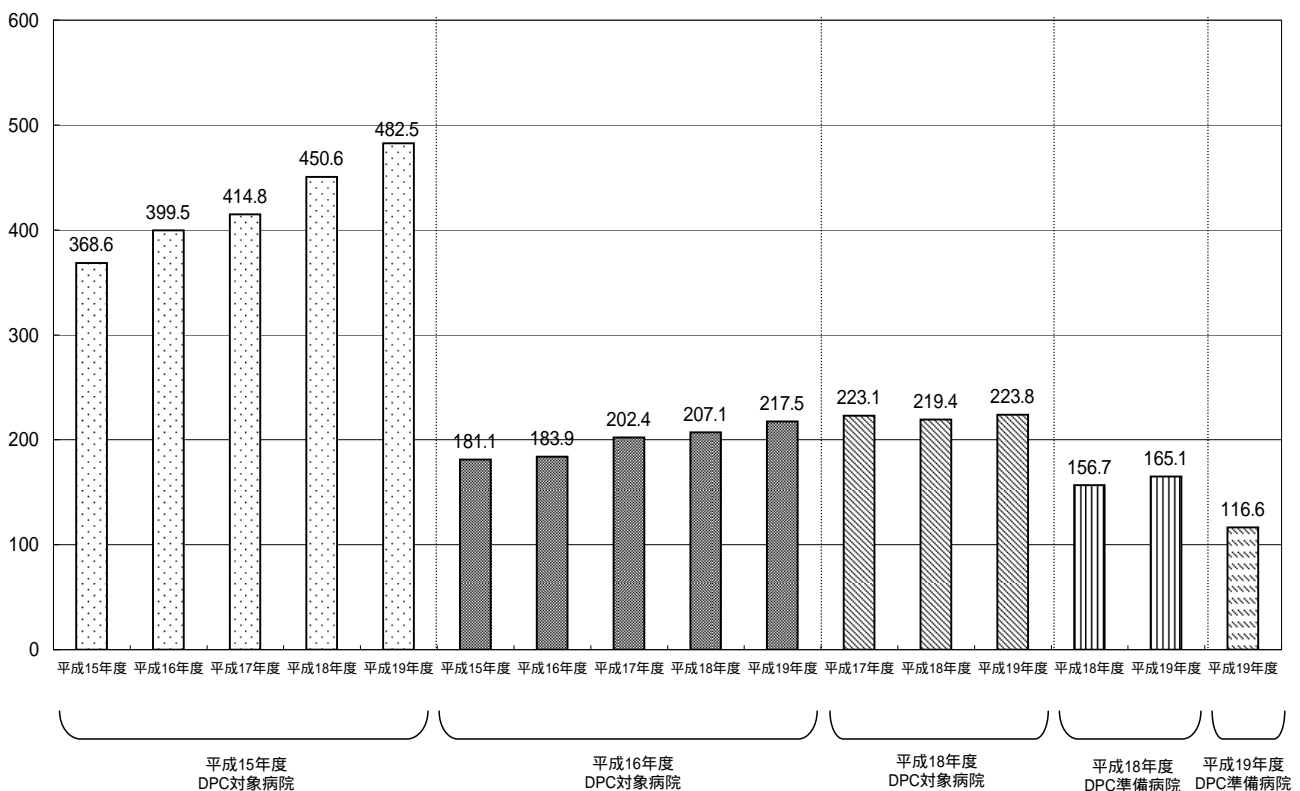
緊急入院 1施設1ヶ月あたりの数



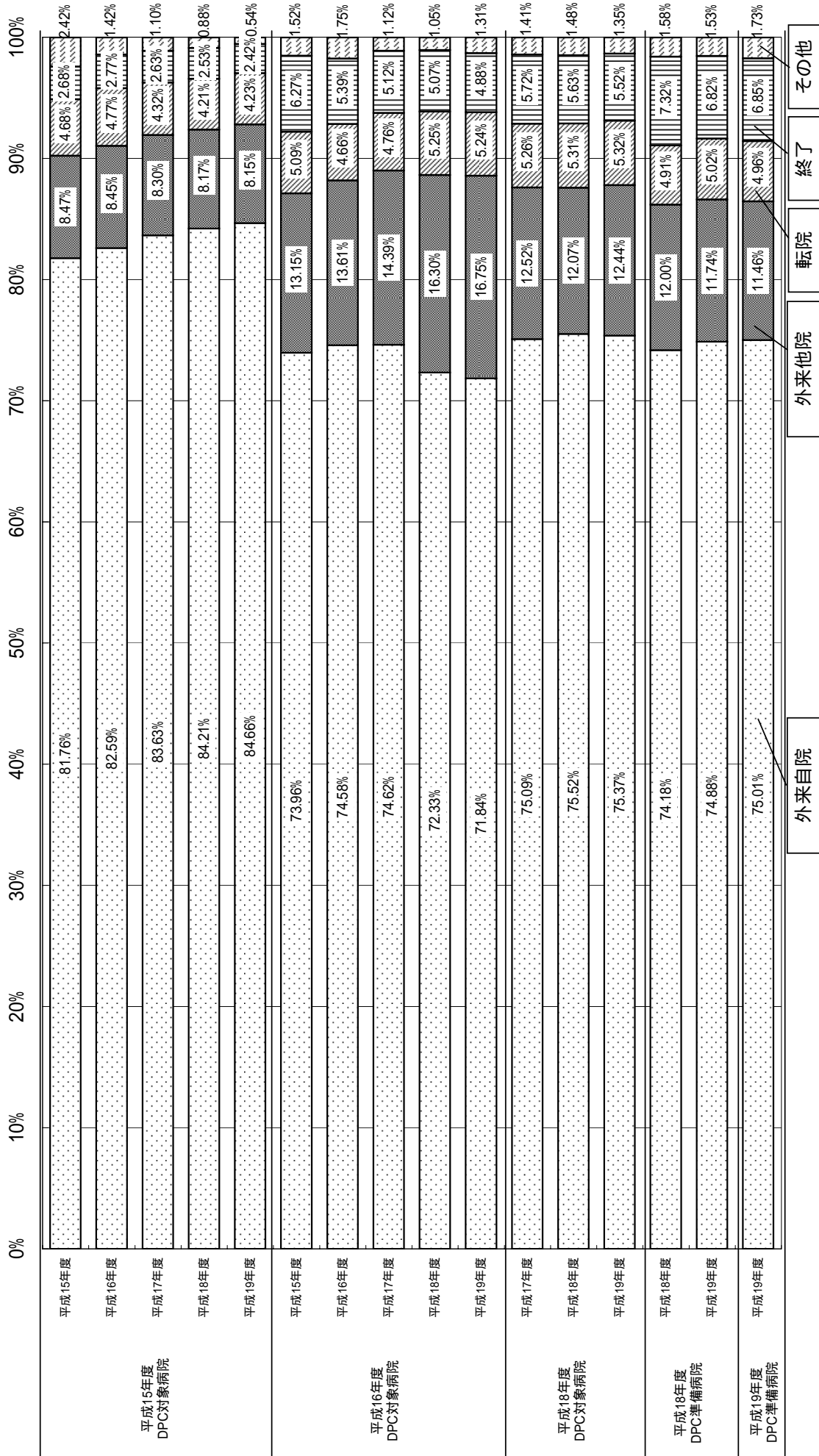
他院よりの紹介ありの率




他院よりの紹介あり 1施設1ヶ月あたりの数



退院先の状況



退院時転帰の状況



手術、化学療法、放射線療法治療、救急車搬送を受けた患者割合

病院類型	手術、化学療法、放射線療法、救急車搬送のうち					全身麻酔
	手術有	化学療法有	放射線療法有	救急車搬送有	いずれか有	
平成15年度DPC対象病院	50.61%	11.39%	3.01%	7.23%	65.06%	27.12%
平成16年度DPC対象病院	43.14%	7.53%	1.06%	12.61%	58.45%	20.24%
平成18年度DPC対象病院	44.10%	7.46%	1.19%	13.92%	60.15%	19.93%
平成18年度DPC準備病院	42.13%	7.89%	1.09%	13.15%	58.27%	18.09%
平成19年度DPC準備病院	40.73%	7.94%	0.93%	13.24%	56.94%	17.26%
全体	43.30%	8.28%	1.32%	12.49%	59.17%	19.57%

病院類型	手術、化学療法、放射線療法、救急車搬送のうち					全身麻酔	
	手術有	化学療法有	放射線療法有	救急車搬送有	いずれか有		
平成15年度DPC対象病院	札幌医科大学附属病院	53.54%	16.27%	5.54%	5.99%	70.82%	35.97%
平成15年度DPC対象病院	北海道大学病院	51.54%	12.58%	5.36%	2.59%	64.63%	33.27%
平成15年度DPC対象病院	旭川医科大学病院	56.87%	7.30%	3.53%	7.12%	68.19%	33.21%
平成15年度DPC対象病院	弘前大学医学部附属病院	60.00%	12.07%	4.56%	8.00%	73.40%	37.54%
平成15年度DPC対象病院	岩手医科大学附属病院	54.81%	11.31%	2.82%	10.94%	70.10%	29.68%
平成15年度DPC対象病院	東北大学病院	47.79%	11.27%	5.12%	2.41%	61.29%	22.43%
平成15年度DPC対象病院	秋田大学医学部附属病院	46.66%	17.44%	6.61%	6.90%	67.44%	26.89%
平成15年度DPC対象病院	山形大学医学部附属病院	51.93%	6.45%	2.15%	5.50%	62.69%	26.56%
平成15年度DPC対象病院	福島県立医科大学附属病院	51.11%	13.03%	3.51%	7.74%	67.20%	25.78%
平成15年度DPC対象病院	筑波大学附属病院	47.52%	16.78%	2.93%	3.92%	64.87%	29.27%
平成15年度DPC対象病院	自治医科大学附属病院	50.23%	11.53%	2.25%	10.52%	65.85%	25.90%
平成15年度DPC対象病院	獨協医科大学病院	44.11%	13.28%	2.65%	9.30%	62.29%	20.47%
平成15年度DPC対象病院	群馬大学医学部附属病院	55.48%	11.61%	6.37%	6.79%	72.12%	26.86%
平成15年度DPC対象病院	埼玉医科大学病院	48.53%	2.99%	0.71%	5.00%	53.30%	18.93%
平成15年度DPC対象病院	防衛医科大学校病院	50.11%	10.42%	2.12%	7.38%	63.63%	23.56%
平成15年度DPC対象病院	千葉大学医学部附属病院	53.02%	14.66%	2.86%	7.20%	69.47%	27.36%
平成15年度DPC対象病院	東京慈恵会医科大学附属病院	57.23%	11.19%	2.30%	5.24%	70.09%	27.94%
平成15年度DPC対象病院	東京医科大学病院	52.05%	12.56%	1.70%	6.31%	66.41%	26.67%
平成15年度DPC対象病院	東京女子医科大学病院	51.72%	9.56%	3.49%	6.27%	63.32%	22.96%
平成15年度DPC対象病院	慶應義塾大学病院	52.62%	12.14%	2.49%	3.59%	66.29%	28.98%
平成15年度DPC対象病院	日本医科大学付属病院	51.39%	10.42%	2.32%	12.40%	66.07%	33.78%
平成15年度DPC対象病院	順天堂大学医学部附属順天堂医院	55.80%	8.45%	1.23%	5.02%	65.29%	40.12%
平成15年度DPC対象病院	昭和大学病院	53.78%	9.56%	2.27%	10.37%	67.79%	32.04%
平成15年度DPC対象病院	東邦大学医療センター大森病院	45.31%	6.98%	2.06%	12.39%	59.35%	23.72%
平成15年度DPC対象病院	日本大学医学部附属板橋病院	49.30%	2.72%	2.08%	9.32%	58.70%	22.31%
平成15年度DPC対象病院	帝京大学医学部附属病院	49.40%	7.89%	1.44%	4.40%	58.57%	27.00%
平成15年度DPC対象病院	杏林大学医学部付属病院	46.02%	11.28%	2.04%	15.10%	67.30%	23.32%
平成15年度DPC対象病院	国立がんセンター中央病院	51.44%	36.27%	7.15%	0.29%	83.31%	36.56%
平成15年度DPC対象病院	東京医科歯科大学医学部附属病院	49.23%	12.20%	3.46%	7.67%	64.54%	24.44%
平成15年度DPC対象病院	東京大学医学部附属病院	49.63%	8.14%	2.89%	5.98%	62.79%	22.00%
平成15年度DPC対象病院	横浜市立大学附属病院	48.92%	12.81%	4.25%	3.67%	63.54%	29.12%
平成15年度DPC対象病院	北里大学病院	48.49%	13.79%	3.01%	8.88%	67.94%	24.05%
平成15年度DPC対象病院	東海大学医学部付属病院	48.64%	19.17%	3.32%	17.37%	77.72%	26.84%
平成15年度DPC対象病院	聖マリアンナ医科大学病院	42.56%	11.34%	1.74%	7.34%	57.84%	22.26%
平成15年度DPC対象病院	新潟大学医学部総合病院	50.77%	9.80%	3.32%	8.75%	65.21%	29.80%
平成15年度DPC対象病院	富山大学附属病院	46.38%	14.96%	3.12%	10.21%	63.45%	24.24%
平成15年度DPC対象病院	金沢医科大学病院	47.85%	8.93%	2.00%	3.61%	55.98%	26.73%
平成15年度DPC対象病院	金沢大学医学部附属病院	53.13%	8.46%	3.31%	5.36%	63.11%	29.06%
平成15年度DPC対象病院	福井大学医学部附属病院	52.36%	8.95%	2.96%	12.08%	67.16%	25.09%
平成15年度DPC対象病院	山梨大学医学部附属病院	54.43%	9.13%	3.09%	6.96%	64.67%	30.14%
平成15年度DPC対象病院	信州大学医学部附属病院	46.92%	11.84%	3.18%	9.61%	63.96%	25.64%
平成15年度DPC対象病院	岐阜大学医学部附属病院	44.35%	13.24%	2.89%	8.83%	59.82%	20.20%
平成15年度DPC対象病院	浜松医科大学附属病院	52.26%	9.78%	4.72%	7.18%	66.01%	31.46%
平成15年度DPC対象病院	名古屋市立大学病院	46.14%	10.81%	2.54%	3.25%	59.09%	23.60%
平成15年度DPC対象病院	藤田保健衛生大学病院	47.97%	8.20%	2.46%	11.67%	62.71%	22.09%
平成15年度DPC対象病院	愛知医科大学病院	49.48%	5.56%	1.28%	8.21%	59.53%	26.66%
平成15年度DPC対象病院	名古屋大学医学部附属病院	50.47%	15.16%	3.21%	3.43%	66.28%	25.42%
平成15年度DPC対象病院	三重大学医学部附属病院	46.01%	19.95%	2.70%	2.87%	64.67%	24.88%
平成15年度DPC対象病院	滋賀医科大学医学部附属病院	54.80%	13.17%	2.13%	7.97%	71.72%	26.46%
平成15年度DPC対象病院	京都府立医科大学附属病院	55.77%	11.10%	2.19%	2.41%	64.13%	29.85%
平成15年度DPC対象病院	京都大学医学部附属病院	45.74%	10.44%	4.30%	1.58%	58.40%	21.45%
平成15年度DPC対象病院	大阪医科大学附属病院	51.79%	9.94%	3.29%	6.14%	66.28%	28.58%
平成15年度DPC対象病院	大阪市立大学医学部附属病院	55.11%	9.24%	3.02%	4.91%	67.01%	29.11%
平成15年度DPC対象病院	関西医科大学附属病院	58.47%	10.35%	2.28%	8.82%	72.96%	26.79%
平成15年度DPC対象病院	近畿大学医学部附属病院	50.68%	14.75%	1.97%	6.85%	67.76%	24.03%
平成15年度DPC対象病院	国立循環器病センター	31.85%	0.00%	1.71%	16.96%	45.70%	15.56%
平成15年度DPC対象病院	大阪大学医学部附属病院	53.67%	12.03%	2.38%	3.93%	65.55%	28.42%
平成15年度DPC対象病院	兵庫医科大学病院	54.05%	7.00%	1.44%	8.87%	65.41%	26.74%
平成15年度DPC対象病院	神戸大学医学部附属病院	51.96%	10.15%	2.80%	10.21%	66.53%	27.74%
平成15年度DPC対象病院	奈良県立医科大学附属病院	54.89%	11.09%	4.81%	11.53%	69.86%	29.15%
平成15年度DPC対象病院	和歌山県立医科大学附属病院	51.06%	10.65%	1.40%	15.03%	67.48%	27.83%
平成15年度DPC対象病院	鳥取大学医学部附属病院	49.59%	12.33%	2.31%	7.83%	64.94%	26.97%
平成15年度DPC対象病院	島根大学医学部附属病院	42.97%	15.29%	2.84%	5.54%	59.07%	19.88%
平成15年度DPC対象病院	川崎医科大学附属病院	48.42%	12.26%	3.25%	7.56%	63.01%	28.87%
平成15年度DPC対象病院	岡山大学病院	53.00%	18.02%	3.73%	4.40%	68.66%	27.79%
平成15年度DPC対象病院	広島大学病院	52.85%	14.42%	3.80%	7.42%	67.96%	25.03%
平成15年度DPC対象病院	山口大学医学部附属病院	48.28%	11.42%	2.37%	5.38%	60.40%	24.57%
平成15年度DPC対象病院	徳島大学病院	53.02%	13.65%	4.47%	3.40%	68.30%	30.25%
平成15年度DPC対象病院	香川大学医学部附属病院	56.62%	8.36%	3.27%	9.36%	69.78%	29.25%
平成15年度DPC対象病院	愛媛大学医学部附属病院	52.08%	13.76%	4.17%	3.65%	66.96%	29.61%
平成15年度DPC対象病院	高知大学医学部附属病院	47.49%	16.02%	3.81%	3.85%	63.00%	24.21%
平成15年度DPC対象病院	福岡大学病院	56.78%	3.65%	2.43%	6.38%	64.46%	37.10%

※7~8月の2ヶ月データ

※手術はFファイルから取得(輸血は除く)

※化学療法は様式1の化学療法の有無から取得

※放射線療法はFファイルから取得(血液照射は除く)

※全身麻酔はFファイルからL008マスクまたは気管内挿管による循環式全身麻酔を取得

手術、化学療法、放射線療法治療、救急車搬送を受けた患者割合

病院類型	手術、化学療法、放射線療法、救急車搬送のうち					全身麻酔	
	手術有	化学療法有	放射線療法有	救急車搬送有	いずれか有		
平成15年度DPC対象病院	久留米大学病院	52.51%	8.21%	3.88%	9.29%	64.38%	26.07%
平成15年度DPC対象病院	産業医科大学病院	49.36%	12.53%	2.90%	4.24%	61.31%	31.15%
平成15年度DPC対象病院	九州大学病院	45.65%	15.04%	6.08%	5.28%	63.28%	24.01%
平成15年度DPC対象病院	佐賀大学医学部附属病院	52.76%	10.92%	2.52%	13.63%	69.14%	33.45%
平成15年度DPC対象病院	長崎大学医学部・歯学部附属病院	51.05%	10.25%	3.61%	6.60%	64.07%	32.74%
平成15年度DPC対象病院	熊本大学医学部附属病院	48.88%	21.97%	2.33%	3.77%	68.58%	28.21%
平成15年度DPC対象病院	大分大学医学部附属病院	49.78%	0.64%	2.43%	7.87%	56.56%	27.96%
平成15年度DPC対象病院	宮崎大学医学部附属病院	54.86%	2.05%	3.14%	1.46%	59.09%	37.84%
平成15年度DPC対象病院	鹿児島大学病院	55.80%	12.10%	5.65%	4.28%	69.49%	34.86%
平成15年度DPC対象病院	琉球大学医学部附属病院	52.29%	12.39%	3.56%	3.49%	64.68%	27.58%
平成16年度DPC対象病院	医療法人頌心会病院	19.20%	0.00%	0.00%	33.04%	48.21%	10.27%
平成16年度DPC対象病院	北海道社会保険病院	41.78%	6.09%	0.00%	8.44%	52.13%	19.41%
平成16年度DPC対象病院	札幌社会保険総合病院	39.56%	1.87%	0.00%	7.70%	46.56%	21.82%
平成16年度DPC対象病院	医療法人漢仁会手福漢仁会病院	53.01%	7.75%	1.25%	7.29%	62.92%	27.00%
平成16年度DPC対象病院	医療法人社団カレスライアンス日鋼記念病院	41.38%	13.42%	0.52%	10.32%	58.51%	18.78%
平成16年度DPC対象病院	医療法人社団 新日鐵室蘭総合病院	39.11%	9.24%	0.00%	10.49%	54.9%	22.35%
平成16年度DPC対象病院	仙台社会保険病院	55.29%	0.36%	0.00%	2.19%	56.75%	29.11%
平成16年度DPC対象病院	東北厚生年金病院	38.45%	5.26%	0.00%	10.60%	48.45%	21.55%
平成16年度DPC対象病院	宮城社会保険病院	33.72%	1.38%	0.00%	9.66%	42.20%	23.62%
平成16年度DPC対象病院	独立行政法人国立病院機構仙台医療センター	42.45%	12.25%	2.11%	17.34%	67.11%	26.29%
平成16年度DPC対象病院	財団法人竹田綜合病院	39.85%	9.18%	1.88%	13.80%	58.55%	16.88%
平成16年度DPC対象病院	社会保険二本松病院	27.35%	11.60%	0.00%	7.18%	41.71%	7.73%
平成16年度DPC対象病院	株式会社日立製作所 日立総合病院	46.33%	12.41%	1.65%	10.81%	63.71%	19.80%
平成16年度DPC対象病院	医療法人筑波記念会筑波記念病院	36.16%	4.97%	0.00%	25.00%	60.35%	16.80%
平成16年度DPC対象病院	社会保険群馬中央総合病院	41.85%	4.01%	0.00%	5.75%	49.69%	22.76%
平成16年度DPC対象病院	医療法人社団輝城会沼田脳神経外科循環器科病院	31.49%	0.00%	0.00%	17.53%	46.10%	9.42%
平成16年度DPC対象病院	埼玉協同病院	31.33%	5.09%	0.00%	10.19%	42.66%	9.48%
平成16年度DPC対象病院	社会保険大宮総合病院	32.48%	8.36%	0.00%	13.50%	50.48%	2.89%
平成16年度DPC対象病院	医療法人社団東光会戸田中央総合病院	38.26%	5.00%	0.67%	17.97%	55.18%	15.44%
平成16年度DPC対象病院	独立行政法人国立病院機構埼玉病院	39.85%	6.88%	3.10%	10.99%	57.30%	15.94%
平成16年度DPC対象病院	医療法人鉄蕉会亀田総合病院	42.47%	10.13%	1.90%	9.30%	57.53%	16.53%
平成16年度DPC対象病院	独立行政法人国立病院機構千葉医療センター	44.16%	10.73%	1.26%	12.54%	63.17%	17.27%
平成16年度DPC対象病院	社会保険中央総合病院	55.88%	5.31%	1.48%	6.65%	66.08%	19.68%
平成16年度DPC対象病院	城東社会保険病院	34.38%	1.26%	0.00%	7.26%	42.27%	11.99%
平成16年度DPC対象病院	東芝病院	45.71%	7.66%	0.57%	6.17%	56.69%	17.60%
平成16年度DPC対象病院	東京医療生活協同組合中野総合病院	47.95%	0.96%	0.00%	21.64%	63.97%	21.23%
平成16年度DPC対象病院	医療法人財団河北総合病院	42.23%	3.27%	0.27%	20.23%	59.72%	17.40%
平成16年度DPC対象病院	社会保険横浜中央病院	40.12%	2.97%	0.00%	22.29%	57.65%	21.84%
平成16年度DPC対象病院	川崎社会保険病院	42.00%	0.56%	0.00%	14.69%	53.30%	6.21%
平成16年度DPC対象病院	南砺市民病院	32.97%	3.62%	0.00%	6.16%	41.30%	4.71%
平成16年度DPC対象病院	金沢社会保険病院	38.94%	2.50%	0.00%	11.81%	49.58%	15.64%
平成16年度DPC対象病院	社会保険山形病院	40.59%	2.16%	0.00%	4.12%	45.29%	13.33%
平成16年度DPC対象病院	岐阜社会保険病院	33.12%	4.14%	0.00%	12.26%	46.02%	7.80%
平成16年度DPC対象病院	社会福祉法人聖隷福祉事業団総合病院聖隷浜松病院	53.05%	9.73%	1.93%	11.94%	68.73%	33.23%
平成16年度DPC対象病院	社会保険中京病院	48.97%	4.77%	1.17%	11.90%	61.07%	16.70%
平成16年度DPC対象病院	医療法人社団 洛和会 洛和会音羽病院	43.77%	5.07%	0.00%	17.71%	60.36%	21.32%
平成16年度DPC対象病院	医療法人橘会東住吉森本病院	39.39%	2.42%	0.00%	29.62%	61.45%	12.61%
平成16年度DPC対象病院	医療法人蒼龍会井上病院	36.45%	0.00%	0.00%	17.06%	50.84%	13.71%
平成16年度DPC対象病院	松下記念病院	51.56%	7.03%	1.07%	8.03%	63.67%	22.62%
平成16年度DPC対象病院	健康保険組合連合会大阪中央病院	61.54%	2.38%	0.00%	0.7%	63.57%	34.28%
平成16年度DPC対象病院	医療法人若弘会若草第一病院	43.93%	2.00%	0.31%	27.65%	63.13%	17.20%
平成16年度DPC対象病院	星ヶ丘厚生年金病院	45.63%	8.05%	1.19%	12.92%	63.52%	25.15%
平成16年度DPC対象病院	独立行政法人国立病院機構大阪南医療センター	42.64%	14.32%	0.73%	9.66%	60.16%	16.59%
平成16年度DPC対象病院	医療法人伯鳳会赤穂中央病院	36.99%	2.55%	0.00%	10.97%	46.94%	12.24%
平成16年度DPC対象病院	独立行政法人国立病院機構神戸医療センター	42.11%	7.09%	1.20%	8.82%	53.34%	19.25%
平成16年度DPC対象病院	独立行政法人国立病院機構南和歌山医療センター	37.41%	4.49%	1.50%	27.48%	62.18%	14.01%
平成16年度DPC対象病院	財団法人操風会岡山旭東病院	29.66%	0.00%	7.19%	21.80%	53.03%	13.03%
平成16年度DPC対象病院	財団法人倉敷中央病院	44.69%	12.40%	2.15%	9.47%	61.88%	20.43%
平成16年度DPC対象病院	独立行政法人国立病院機構岡山医療センター	42.22%	9.74%	1.31%	7.36%	55.98%	22.37%
平成16年度DPC対象病院	マツタ株式会社 マツタ病院	49.13%	2.05%	0.00%	15.75%	61.73%	32.13%
平成16年度DPC対象病院	総合病院社会保険徳山中央病院	45.27%	11.80%	0.54%	11.68%	63.03%	26.07%
平成16年度DPC対象病院	健康保険鳴門病院	41.65%	8.03%	1.08%	17.90%	59.76%	15.84%
平成16年度DPC対象病院	医療法人雪ノ聖母会 聖マリア病院	48.42%	6.04%	0.61%	24.86%	68.41%	27.21%
平成16年度DPC対象病院	社会保険久留米第一病院	50.00%	0.00%	0.00%	0.25%	50.25%	35.15%
平成16年度DPC対象病院	飯塚病院	42.01%	8.16%	2.12%	20.58%	63.55%	19.71%
平成16年度DPC対象病院	独立行政法人国立病院機構九州医療センター	37.46%	15.53%	2.34%	8.49%	57.51%	22.73%
平成16年度DPC対象病院	佐賀社会保険病院	50.71%	5.88%	0.00%	2.84%	57.81%	28.40%
平成16年度DPC対象病院	健康保険諫早総合病院	33.95%	12.19%	0.00%	13.30%	53.30%	11.91%
平成16年度DPC対象病院	健康保険八代総合病院	33.55%	7.24%	0.79%	16.97%	50.79%	12.63%
平成16年度DPC対象病院	健康保険人吉総合病院	34.35%	6.77%	0.65%	18.71%	54.19%	19.84%
平成16年度DPC対象病院	健康保険天草中央総合病院	31.91%	13.07%	3.34%	11.85%	55.32%	10.94%
平成16年度DPC対象病院	特定医療法人敬愛会 中頭病院	35.72%	2.06%	0.00%	10.99%	44.65%	17.66%
平成18年度DPC対象病院	医療法人 北農会 恵み野病院	39.96%	1.88%	0.00%	9.19%	48.41%	18.57%
平成18年度DPC対象病院	埼玉社会保険病院	44.38%	1.66%	1.25%	0.21%	46.74%	18.17%
平成18年度DPC対象病院	JFE健康保険組合川鉄千葉病院	53.15%	1.72%	0.00%	15.50%	66.06%	22.37%
平成18年度DPC対象病院	千葉社会保険病院	38.76%	1.61%	0.00%	13.99%	50.00%	9.17%
平成18年度DPC対象病院	福井県済生会病院	50.38%	10.66%	1.11%	8.26%	61.75%	24.19%
平成18年度DPC対象病院	長野県厚生農業協同組合連合会 佐久総合病院	44.36%	7.93%	2.78%	13.48%	59.75%	18.12%
平成18年度DPC対象病院	三鳥社会保険病院	41.98%	3.08%	0.00%	16.92%	56.70%	10.11%
平成18年度DPC対象病院	医療法人大雄会 総合大雄会病院	38.23%	4.31%	1.05%	21.19%	56.64%	14.22%
平成18年度DPC対象病院	トヨタ記念病院	36.30%	6.85%	0.63%	17.90%	55.07%	13.65%
平成18年度DPC対象病院	社会保険京都市病院	48.31%	8.27%	0.00%	11.16%	62.15%	25.90%
平成18年度DPC対象病院	鳥根県立中央病院	42.68%	7.74%	1.46%	13.47%	58.12%	17.40%
平成18年度DPC対象病院	医療法人 大成会 福園記念病院	38.43%	0.36%	2.31%	32.44%	64.41%	20.46%
平成18年度DPC対象病院	独立行政法人国立病院機構熊本医療センター	36.43%	12.68%	2.07%	26.78%	67.86%	16.42%
平成18年度DPC対象病院	旭川赤十字病院	44.62%	10.08%	0.00%	22.72%	67.83%	26.72%
平成18年度DPC対象病院	医療法人孝仁会釧路脳神経外科病院	38.68%	0.00%	0.00%	21.81%	56.38%	37.04%
平成18年度DPC対象病院	総合病院北見赤十字病院	46.38%	7.60%	3.18%	11.31%	60.40%	19.62%
平成18年度DPC対象病院	岩手県立中央病院	42.21%	5.83%	2.48%	13.93%	57.70%	23.71%
平成18年度DPC対象病院	岩手医科大学附属循環器医療センター	44.11%	0.00%	0.00%	13.60%	48.94%	25.68%
平成18年度DPC対象病院	財団法人宮城厚生協会 坂総合病院	34.04%	3.73%	0.00%	13.29%	48.45%	13.04%

※7～8月の2ヶ月データ

※手術はFファイルから取得(輸血は除く)

※化学療法は様式1の化学療法の有無から取得

※放射線療法はFファイルから取得(血液照射は除く)

※全身麻酔はFファイルからL008マスクまたは気管内挿管による循環式全身麻酔を取得

手術、化学療法、放射線療法治療、救急車搬送を受けた患者割合

病院類型	手術、化学療法、放射線療法、救急車搬送のうち					全身麻酔	
	手術有	化学療法有	放射線療法有	救急車搬送有	いずれか有		
平成18年度DPC対象病院	みやぎ県南中核病院	35.06%	3.69%	0.00%	22.14%	55.47%	11.32%
平成18年度DPC対象病院	仙台市立病院	42.20%	3.47%	0.64%	15.03%	56.58%	19.65%
平成18年度DPC対象病院	医療法人青嵐会 本荘第一病院	34.28%	5.48%	0.20%	11.16%	49.49%	5.07%
平成18年度DPC対象病院	公立藤田総合病院	31.05%	10.19%	0.00%	12.74%	50.64%	14.33%
平成18年度DPC対象病院	財団法人筑波メディカルセンター 筑波メディカルセンター病院	41.89%	6.98%	1.09%	16.87%	58.04%	18.84%
平成18年度DPC対象病院	株式会社日立製作所 水戸総合病院	37.44%	9.54%	0.00%	8.52%	50.81%	21.44%
平成18年度DPC対象病院	足利赤十字病院	47.49%	9.48%	1.58%	14.66%	64.94%	26.01%
平成18年度DPC対象病院	済生会宇都宮病院	50.75%	6.59%	0.00%	14.29%	66.11%	26.24%
平成18年度DPC対象病院	前橋赤十字病院	42.66%	5.19%	1.31%	18.64%	58.75%	23.02%
平成18年度DPC対象病院	財団法人脳血管研究所 美原記念病院	16.86%	0.00%	0.58%	32.56%	47.09%	9.88%
平成18年度DPC対象病院	伊勢崎市民病院	40.39%	13.05%	1.58%	12.28%	59.72%	19.00%
平成18年度DPC対象病院	富岡地域医療事務組合 公立富岡総合病院	37.63%	4.16%	0.82%	11.27%	50.04%	19.02%
平成18年度DPC対象病院	社会福祉法人恩賜財団埼玉県済生会川口総合病院	43.12%	5.46%	0.90%	8.93%	55.43%	20.59%
平成18年度DPC対象病院	医療法人社団愛友会 上尾中央総合病院	46.96%	4.12%	0.00%	13.42%	59.74%	29.13%
平成18年度DPC対象病院	特定医療法人財団 石心会 狭山病院	41.68%	1.91%	0.00%	22.88%	56.24%	13.08%
平成18年度DPC対象病院	医療法人 社幸会 行田総合病院	41.57%	3.61%	0.00%	12.47%	53.01%	15.46%
平成18年度DPC対象病院	医療法人社団木下会 千葉西総合病院	51.30%	2.60%	0.00%	26.83%	70.50%	15.99%
平成18年度DPC対象病院	財団法人聖路加国際病院	54.18%	3.85%	1.20%	11.68%	65.91%	32.26%
平成18年度DPC対象病院	日本赤十字社医療センター	45.52%	11.25%	1.38%	11.03%	63.26%	20.86%
平成18年度DPC対象病院	医療法人社団明芳会 板橋中央総合病院	47.64%	5.07%	0.47%	9.82%	58.58%	26.49%
平成18年度DPC対象病院	財団法人 東京都医療保健協会 練馬総合病院	47.80%	0.60%	0.00%	19.80%	62.80%	33.20%
平成18年度DPC対象病院	医療法人財団岩井医療財団 岩井整形外科内科病院	49.42%	0.00%	0.00%	23.26%	68.02%	32.56%
平成18年度DPC対象病院	青梅市立総合病院	40.58%	7.68%	1.08%	18.31%	60.08%	13.51%
平成18年度DPC対象病院	武蔵野赤十字病院	46.91%	7.11%	1.35%	17.47%	65.92%	17.02%
平成18年度DPC対象病院	特定医療法人財団大和会 東大和病院	39.15%	3.51%	0.00%	23.13%	59.05%	24.08%
平成18年度DPC対象病院	医療法人五星会 菊名記念病院	35.22%	1.34%	0.00%	33.60%	60.62%	20.03%
平成18年度DPC対象病院	医療法人社団 愛心会 湘南鎌倉総合病院	37.09%	3.80%	0.00%	20.07%	53.57%	12.64%
平成18年度DPC対象病院	JA神奈川県厚生連 相模原協同病院	50.15%	7.87%	2.82%	16.03%	68.32%	31.97%
平成18年度DPC対象病院	JA神奈川県厚生連 伊勢原協同病院	44.67%	5.67%	0.00%	8.40%	55.14%	22.00%
平成18年度DPC対象病院	医療法人社団ジャパンメディカルアライアンス 海老名総合病院	37.14%	10.92%	0.00%	11.17%	54.48%	20.95%
平成18年度DPC対象病院	特定医療法人財団 石心会 川崎幸病院	49.09%	6.10%	0.00%	22.73%	69.48%	23.77%
平成18年度DPC対象病院	済生会新潟第二病院	46.81%	7.55%	1.38%	8.26%	58.13%	25.04%
平成18年度DPC対象病院	社会保険高岡病院	24.43%	1.30%	0.00%	1.63%	25.73%	3.58%
平成18年度DPC対象病院	特別医療法人財団董仙会 恵寿総合病院	44.85%	4.04%	0.00%	5.39%	51.23%	13.48%
平成18年度DPC対象病院	独立行政法人国立病院機構甲府病院	40.06%	1.73%	0.00%	13.62%	50.72%	10.66%
平成18年度DPC対象病院	特定医療法人 慈泉会 相澤病院	40.76%	3.75%	1.72%	23.17%	62.21%	17.86%
平成18年度DPC対象病院	独立行政法人国立病院機構長野野病院	32.70%	6.46%	0.74%	22.43%	55.98%	19.68%
平成18年度DPC対象病院	岐阜県厚生農業協同組合連合会 中濃厚生病院	35.00%	8.52%	0.00%	12.94%	49.84%	12.89%
平成18年度DPC対象病院	医療法人 蘇西厚生会 松波総合病院	42.34%	5.61%	0.00%	12.22%	54.90%	17.15%
平成18年度DPC対象病院	総合病院 高山赤十字病院	41.32%	5.79%	0.45%	11.22%	55.12%	10.33%
平成18年度DPC対象病院	社会福祉法人聖隷福祉事業団総合病院聖隷三方原病院	43.32%	10.39%	1.44%	15.17%	63.76%	18.77%
平成18年度DPC対象病院	医療法人 偕行会 名古屋共立病院	43.83%	6.24%	13.21%	14.80%	70.54%	21.04%
平成18年度DPC対象病院	独立行政法人労働者健康福祉機構 中部労災病院	38.69%	8.45%	0.67%	9.49%	52.13%	17.58%
平成18年度DPC対象病院	独立行政法人国立病院機構名古屋医療センター	40.83%	13.63%	2.50%	16.03%	64.95%	19.17%
平成18年度DPC対象病院	四日市社会保険病院	54.40%	3.13%	0.00%	5.66%	59.31%	15.65%
平成18年度DPC対象病院	三重県厚生農業協同組合連合会 松阪中央総合病院	35.21%	6.96%	0.77%	15.10%	53.17%	12.60%
平成18年度DPC対象病院	独立行政法人国立病院機構三重中央医療センター	43.39%	10.83%	1.42%	11.36%	58.39%	19.61%
平成18年度DPC対象病院	大津赤十字病院	46.96%	4.52%	2.36%	17.58%	63.68%	15.69%
平成18年度DPC対象病院	滋賀県立成人病センター	57.76%	10.40%	0.91%	6.84%	71.99%	20.80%
平成18年度DPC対象病院	医療法人財団 康生会武田病院	46.84%	3.05%	0.00%	17.61%	60.84%	16.82%
平成18年度DPC対象病院	京都第一赤十字病院	44.07%	14.90%	1.43%	11.77%	63.62%	24.21%
平成18年度DPC対象病院	独立行政法人 国立病院機構京都医療センター	40.27%	13.02%	1.70%	11.15%	58.35%	17.03%
平成18年度DPC対象病院	特定医療法人 同仁会 耳原総合病院	39.52%	4.19%	0.00%	13.65%	52.99%	7.94%
平成18年度DPC対象病院	特別・特定医療法人 生長会 ベルランド総合病院	44.22%	3.28%	0.76%	16.89%	58.75%	14.15%
平成18年度DPC対象病院	医療法人 ベガス 馬場記念病院	34.84%	1.64%	0.00%	36.07%	63.66%	16.53%
平成18年度DPC対象病院	特別・特定医療法人 生長会 府中病院	46.66%	5.11%	0.10%	19.13%	64.44%	12.87%
平成18年度DPC対象病院	特別・特定医療法人 愛仁会 高槻病院	43.03%	4.96%	0.83%	18.32%	60.93%	14.60%
平成18年度DPC対象病院	特別・特定医療法人 愛仁会 千船病院	41.62%	2.59%	0.00%	18.46%	55.99%	12.97%
平成18年度DPC対象病院	財団法人大阪府警察協会大阪警察病院	51.55%	7.41%	0.68%	7.79%	62.34%	24.54%
平成18年度DPC対象病院	医療法人 美杉会 佐藤病院	43.47%	2.86%	0.00%	21.11%	62.97%	15.38%
平成18年度DPC対象病院	淀川キリスト教病院	52.29%	4.14%	0.73%	16.78%	67.11%	15.21%
平成18年度DPC対象病院	財団法人 住友病院	47.16%	8.21%	1.47%	7.37%	58.04%	19.44%
平成18年度DPC対象病院	財団法人 田附興風会 医学研究所 北野病院	46.79%	4.40%	1.67%	4.96%	54.80%	23.20%
平成18年度DPC対象病院	医療法人財団 阪南医療福祉センター 阪南中央病院	36.74%	4.36%	0.00%	9.96%	45.33%	12.83%
平成18年度DPC対象病院	恩賜財団社会福祉法人 大阪府済生会 富田林病院	44.97%	5.38%	0.00%	2.43%	50.69%	19.44%
平成18年度DPC対象病院	医療法人 宝生会 PL病院	36.24%	1.58%	0.00%	7.52%	43.96%	13.66%
平成18年度DPC対象病院	特定医療法人 徳洲会 八尾徳洲会総合病院	38.49%	2.98%	0.00%	24.79%	58.81%	19.20%
平成18年度DPC対象病院	大阪厚生年金病院	54.65%	12.94%	0.82%	9.73%	70.58%	20.77%
平成18年度DPC対象病院	大阪府済生会中津病院	52.25%	8.95%	1.10%	6.95%	64.56%	18.45%
平成18年度DPC対象病院	大阪府済生会 吹田病院	42.06%	8.46%	0.86%	13.73%	60.39%	16.55%
平成18年度DPC対象病院	箕面市立病院	45.96%	6.35%	0.00%	13.23%	58.99%	18.51%
平成18年度DPC対象病院	市立池田病院	42.56%	10.00%	0.77%	8.72%	56.32%	14.10%
平成18年度DPC対象病院	独立行政法人国立病院機構大阪医療センター	49.50%	3.54%	1.99%	8.33%	59.62%	19.89%
平成18年度DPC対象病院	社団法人明石市医師会立 明石医療センター	46.74%	2.29%	0.00%	13.02%	56.69%	20.80%
平成18年度DPC対象病院	神戸アドベンチスト病院	37.04%	0.46%	0.00%	6.48%	43.06%	27.31%
平成18年度DPC対象病院	独立行政法人国立病院機構姫路医療センター	48.47%	19.31%	2.90%	9.26%	70.88%	26.61%
平成18年度DPC対象病院	奈良社会保険病院	38.72%	4.19%	0.93%	8.26%	49.30%	10.70%
平成18年度DPC対象病院	社会福祉法人恩賜財団済生会中和病院	45.69%	5.87%	0.00%	9.99%	57.05%	16.48%
平成18年度DPC対象病院	特定医療法人 鴻仁会 岡山中央病院	45.92%	4.37%	0.00%	11.89%	58.45%	12.96%
平成18年度DPC対象病院	広島県立広島病院	54.08%	7.09%	1.88%	15.28%	70.52%	26.85%
平成18年度DPC対象病院	国家公務員共済組合連合会 広島記念病院	58.36%	11.01%	0.00%	6.10%	68.83%	24.93%
平成18年度DPC対象病院	独立行政法人国立病院機構豊島医療センター	43.39%	13.33%	1.09%	17.92%	65.69%	19.60%
平成18年度DPC対象病院	徳島県立中央病院	49.70%	9.57%	1.05%	16.52%	67.12%	21.15%
平成18年度DPC対象病院	徳島赤十字病院	48.24%	3.67%	1.14%	15.00%	60.53%	25.07%
平成18年度DPC対象病院	医療法人財団大樹会 総合病院 回生病院	43.96%	3.41%	0.00%	14.45%	57.22%	26.38%
平成18年度DPC対象病院	高松赤十字病院	41.50%	6.55%	1.28%	6.07%	51.21%	20.31%
平成18年度DPC対象病院	医療法人近森会 近森病院	46.51%	2.25%	0.00%	29.83%	65.44%	20.13%
平成18年度DPC対象病院	医療法人 原三信病院	41.76%	10.93%	0.00%	6.15%	53.54%	18.96%
平成18年度DPC対象病院	国家公務員共済組合連合会 浜の町病院	52.86%	9.31%	1.66%	11.10%	68.82%	37.23%
平成18年度DPC対象病院	済生会福岡総合病院	44.81%	7.78%	1.70%	19.48%	62.37%	22.15%
平成18年度DPC対象病院	公立学校共済組合 九州中央病院	39.76%	6.72%	2.37%	15.93%	59.21%	22.37%

※7~8月の2ヶ月データ

※手術はFファイルから取得(輸血は除く)

※化学療法は様式1の化学療法の有無から取得

※放射線療法はFファイルから取得(血液照射は除く)

※全身麻酔はFファイルからL008マスクまたは気管内挿管による循環式全身麻酔を取得

手術、化学療法、放射線療法治療、救急車搬送を受けた患者割合

病院類型	手術、化学療法、放射線療法、救急車搬送のうち					全身麻酔	
	手術有	化学療法有	放射線療法有	救急車搬送有	いずれか有		
平成18年度DPC対象病院	医療法人天神会 新古賀病院	43.30%	6.65%	8.20%	21.91%	68.54%	16.41%
平成18年度DPC対象病院	医療法人社団 新日鐵八幡記念病院	36.37%	10.49%	1.10%	9.25%	51.83%	20.15%
平成18年度DPC対象病院	九州厚生年金病院	47.58%	12.41%	1.92%	12.17%	66.41%	25.68%
平成18年度DPC対象病院	医療法人財団 池友会 新行橋病院	34.93%	1.08%	0.00%	39.26%	63.99%	11.75%
平成18年度DPC対象病院	医療法人祐愛会 織田病院	41.38%	3.45%	0.00%	9.81%	51.19%	15.92%
平成18年度DPC対象病院	佐賀県立病院好生館	53.58%	10.46%	2.19%	10.15%	68.34%	30.53%
平成18年度DPC対象病院	独立行政法人国立病院機構増野医療センター	40.30%	6.75%	1.10%	16.37%	57.50%	24.45%
平成18年度DPC対象病院	医療法人 白十字会 佐世保中央病院	31.89%	11.25%	1.76%	14.89%	53.81%	12.43%
平成18年度DPC対象病院	大村市立病院	32.92%	2.07%	0.00%	7.25%	39.96%	10.35%
平成18年度DPC対象病院	佐世保市立総合病院	38.94%	23.11%	4.16%	11.19%	67.52%	18.07%
平成18年度DPC対象病院	熊本赤十字病院	45.12%	7.58%	1.42%	9.22%	57.81%	27.65%
平成18年度DPC対象病院	熊本市立熊本市市民病院	49.66%	12.02%	2.87%	15.34%	70.09%	23.74%
平成18年度DPC対象病院	国家公務員共済組合連合会 熊本中央病院	49.67%	6.77%	1.53%	8.59%	60.89%	19.74%
平成18年度DPC対象病院	国保水俣市立総合医療センター	38.76%	5.52%	0.00%	14.32%	53.48%	12.75%
平成18年度DPC対象病院	済生会熊本病院	48.18%	6.26%	1.43%	25.53%	68.69%	21.85%
平成18年度DPC対象病院	医療法人友愛会 大分岡病院	33.89%	2.93%	1.39%	15.06%	48.68%	11.30%
平成18年度DPC対象病院	国家公務員共済組合連合会 新別府病院	49.49%	8.04%	0.00%	19.77%	66.84%	10.97%
平成18年度DPC対象病院	健康保険南海病院	41.74%	7.48%	0.31%	11.99%	55.45%	13.08%
平成18年度DPC対象病院	社団法人鹿児島共済会 南風病院	34.64%	21.15%	0.00%	7.75%	58.22%	16.28%
平成18年度DPC対象病院	財団法人 慈愛会 今村病院分院	26.12%	8.26%	0.00%	8.93%	41.74%	0.22%
平成18年度DPC対象病院	財団法人 慈愛会 今村病院	36.53%	23.25%	0.00%	1.34%	54.43%	22.14%
平成18年度DPC対象病院	川内市医師会立市民病院	36.86%	6.44%	0.00%	28.50%	62.89%	18.04%
平成18年度DPC対象病院	特定医療法人仁愛会 浦添総合病院	57.81%	1.54%	0.00%	15.75%	68.67%	35.49%
平成18年度DPC対象病院	医療法人友愛会 豊見城中央病院	47.87%	2.01%	0.00%	10.95%	57.00%	24.64%
平成18年度DPC対象病院	医療法人かりゆし会 ハートライフ病院	32.83%	5.28%	0.41%	14.43%	48.88%	16.16%
平成18年度DPC対象病院	医療法人医仁会 中村記念病院	23.28%	0.49%	10.66%	24.10%	51.80%	14.43%
平成18年度DPC対象病院	北海道労働者医療協会 中央病院	32.43%	10.00%	0.00%	7.22%	46.61%	10.87%
平成18年度DPC対象病院	市立旭川病院	50.99%	7.64%	2.21%	5.36%	59.50%	25.30%
平成18年度DPC対象病院	盛岡赤十字病院	37.01%	6.56%	0.80%	12.62%	50.94%	24.36%
平成18年度DPC対象病院	独立行政法人 労働者健康福祉機構 東北労災病院	46.32%	9.68%	1.65%	8.41%	60.66%	26.05%
平成18年度DPC対象病院	社会福祉法人恩賜財団済生会 山形済生病院	49.00%	3.26%	0.00%	5.43%	55.84%	18.20%
平成18年度DPC対象病院	財団法人 脳神経疾患研究所附属 総合南東北病院	43.31%	8.55%	3.36%	15.76%	63.53%	25.60%
平成18年度DPC対象病院	総合病院取手協同病院	41.10%	6.50%	1.41%	16.60%	57.84%	10.73%
平成18年度DPC対象病院	富士重工健康保険組合 総合太田病院	39.34%	7.28%	0.00%	12.52%	55.08%	17.51%
平成18年度DPC対象病院	館林厚生病院	28.64%	5.71%	0.95%	18.93%	49.57%	11.70%
平成18年度DPC対象病院	自治医科大学附属さいたま医療センター	57.53%	11.52%	2.46%	11.34%	75.04%	33.11%
平成18年度DPC対象病院	獨協医科大学越谷病院	50.63%	5.43%	1.39%	9.00%	62.54%	25.12%
平成18年度DPC対象病院	独立行政法人 労働者健康福祉機構 千葉労災病院	40.70%	8.62%	1.21%	10.05%	56.95%	16.39%
平成18年度DPC対象病院	順天堂大学浦安病院	47.64%	4.73%	1.25%	8.12%	58.21%	23.68%
平成18年度DPC対象病院	医療法人社団 圭春会 小張総合病院	36.27%	4.04%	0.00%	21.95%	57.23%	17.65%
平成18年度DPC対象病院	日本医科大学付属千葉北総病院	44.29%	8.88%	0.73%	14.98%	60.48%	25.32%
平成18年度DPC対象病院	国家公務員共済組合連合会 東京共済病院	39.46%	9.02%	2.14%	15.22%	59.86%	15.67%
平成18年度DPC対象病院	東京都立豊島病院	35.98%	14.39%	0.61%	13.05%	58.17%	11.95%
平成18年度DPC対象病院	社会福祉法人 仁生社 江戸川病院	49.40%	5.91%	0.00%	20.74%	69.64%	28.36%
平成18年度DPC対象病院	公立昭和病院	50.83%	9.11%	1.79%	19.52%	71.55%	23.39%
平成18年度DPC対象病院	公立大学法人 横浜市立大学附属 市民総合医療センター	48.54%	3.52%	1.05%	12.89%	60.00%	24.75%
平成18年度DPC対象病院	国家公務員共済組合連合会 横浜南共済病院	53.47%	4.95%	1.06%	5.82%	61.42%	30.68%
平成18年度DPC対象病院	国家公務員共済組合連合会 横須賀共済病院	48.90%	4.85%	0.45%	14.45%	62.90%	18.10%
平成18年度DPC対象病院	国家公務員共済組合連合会 平塚共済病院	29.76%	12.60%	1.21%	13.20%	51.68%	13.94%
平成18年度DPC対象病院	社会保険相模野病院	53.56%	0.00%	0.00%	4.36%	57.02%	30.45%
平成18年度DPC対象病院	秦野赤十字病院	37.02%	6.65%	0.00%	14.06%	53.22%	17.70%
平成18年度DPC対象病院	聖マリアンナ医科大学横浜市西部病院	42.93%	7.13%	0.00%	10.50%	55.61%	22.68%
平成18年度DPC対象病院	昭和大学藤が丘病院	51.28%	10.31%	1.26%	8.19%	64.79%	23.34%
平成18年度DPC対象病院	昭和大学横浜市北部病院	53.47%	8.83%	1.84%	6.15%	66.77%	29.81%
平成18年度DPC対象病院	独立行政法人 労働者健康福祉機構 関東労災病院	51.29%	1.53%	0.00%	10.64%	60.59%	18.22%
平成18年度DPC対象病院	帝京大学医学部附属溝口病院	49.82%	2.46%	0.82%	13.59%	61.59%	25.18%
平成18年度DPC対象病院	横浜市立みなと赤十字病院	39.49%	8.45%	1.41%	22.86%	62.03%	19.34%
平成18年度DPC対象病院	独立行政法人 国立病院機構 横浜医療センター	38.29%	8.96%	1.10%	18.71%	61.08%	18.40%
平成18年度DPC対象病院	新潟労災病院	43.46%	2.10%	0.00%	18.77%	58.89%	13.46%
平成18年度DPC対象病院	独立行政法人国立病院機構 金沢医療センター	37.61%	8.95%	1.64%	13.57%	54.53%	11.20%
平成18年度DPC対象病院	長野赤十字病院	45.84%	9.36%	1.76%	13.61%	64.20%	17.23%
平成18年度DPC対象病院	長野市立病院	48.92%	16.22%	5.23%	10.45%	71.89%	29.55%
平成18年度DPC対象病院	諏訪赤十字病院	43.24%	14.02%	1.26%	13.49%	64.30%	17.29%
平成18年度DPC対象病院	静岡赤十字病院	42.06%	6.55%	0.63%	14.76%	58.43%	19.36%
平成18年度DPC対象病院	藤枝市立総合病院	35.21%	6.90%	1.39%	11.14%	49.13%	11.72%
平成18年度DPC対象病院	県西部浜松医療センター	38.41%	5.94%	1.26%	20.31%	58.22%	13.56%
平成18年度DPC対象病院	名古屋第一赤十字病院	47.96%	12.14%	2.17%	16.50%	69.77%	21.05%
平成18年度DPC対象病院	国家公務員共済組合連合会 名城病院	35.32%	3.81%	0.00%	11.01%	46.10%	16.92%
平成18年度DPC対象病院	みなと医療生活協同組合 協立総合病院	30.52%	9.47%	0.00%	16.35%	51.17%	6.89%
平成18年度DPC対象病院	大同病院	26.06%	5.46%	0.00%	11.19%	39.44%	12.77%
平成18年度DPC対象病院	豊橋市立病院	45.51%	9.19%	1.64%	15.34%	63.24%	19.82%
平成18年度DPC対象病院	医療法人豊田会 刈谷豊田総合病院	42.15%	4.63%	1.11%	17.23%	57.02%	21.07%
平成18年度DPC対象病院	鈴鹿回生病院	41.46%	6.89%	1.27%	15.16%	59.17%	14.53%
平成18年度DPC対象病院	市立伊勢総合病院	37.22%	12.20%	1.17%	16.22%	58.32%	13.15%
平成18年度DPC対象病院	社会福祉法人 京都社会事業財団 京都桂病院	49.72%	12.71%	2.45%	5.41%	65.95%	15.86%
平成18年度DPC対象病院	京都第二赤十字病院	48.75%	6.23%	1.01%	15.36%	62.25%	18.11%
平成18年度DPC対象病院	大阪府立成人病センター	49.67%	25.20%	8.38%	0.15%	74.72%	29.61%
平成18年度DPC対象病院	財団法人 日本生命済生会附属 日生病院	46.62%	5.18%	0.45%	2.03%	51.91%	17.57%
平成18年度DPC対象病院	特定医療法人きつこう会 総合病院 多根病院	33.55%	3.51%	0.00%	30.04%	58.55%	15.90%
平成18年度DPC対象病院	医療法人 真真会 真真会八尾総合病院	41.44%	3.77%	0.00%	20.24%	58.77%	15.39%
平成18年度DPC対象病院	市立堺病院	42.99%	9.41%	1.72%	16.55%	61.47%	19.02%
平成18年度DPC対象病院	医療法人社団 甲友会 西宮協立脳神経外科病院	29.92%	0.39%	0.00%	42.47%	63.32%	16.99%
平成18年度DPC対象病院	医療法人社団 清和会 笹生病院	34.11%	2.75%	0.00%	30.08%	59.96%	18.86%
平成18年度DPC対象病院	独立行政法人労働者健康福祉機構 関西労災病院	53.36%	8.09%	3.58%	4.28%	64.47%	21.46%
平成18年度DPC対象病院	総合病院 姫路聖マリア病院	42.00%	7.15%	0.00%	9.21%	53.92%	17.25%
平成18年度DPC対象病院	兵庫県立姫路循環器病センター	42.70%	1.47%	0.00%	23.80%	58.77%	17.30%
平成18年度DPC対象病院	姫路赤十字病院	49.26%	16.83%	1.17%	8.59%	68.78%	29.18%
平成18年度DPC対象病院	赤穂市立病院	39.19%	13.57%	1.63%	11.95%	60.36%	14.21%
平成18年度DPC対象病院	社会保険神戸中央病院	39.20%	6.70%	0.86%	10.37%	51.84%	13.28%
平成18年度DPC対象病院	神戸赤十字病院	50.82%	8.34%	1.75%	14.94%	67.02%	25.51%
平成18年度DPC対象病院	橋本市立病院	48.51%	3.40%	0.85%	14.37%	60.57%	15.04%

※7~8月の2ヶ月データ

※手術はFファイルから取得(輸血は除く)

※化学療法は様式1の化学療法の有無から取得

※放射線療法はFファイルから取得(血液照射は除く)

※全身麻酔はFファイルからL008マスクまたは気管内挿管による循環式全身麻酔を取得

手術、化学療法、放射線療法治療、救急車搬送を受けた患者割合

病院類型	手術、化学療法、放射線療法、救急車搬送のうち					全身麻酔	
	手術有	化学療法有	放射線療法有	救急車搬送有	いずれか有		
平成18年度DPC対象病院	岡山済生会総合病院	48.02%	3.41%	1.30%	12.14%	60.46%	20.02%
平成18年度DPC対象病院	総合病院岡山赤十字病院	43.37%	5.43%	0.84%	12.36%	54.58%	22.38%
平成18年度DPC対象病院	国家公務員共済組合連合会 呉共済病院	41.60%	11.90%	0.83%	13.52%	58.90%	16.64%
平成18年度DPC対象病院	独立行政法人 国立病院機構 岩国医療センター	44.53%	5.29%	0.71%	21.18%	62.66%	19.08%
平成18年度DPC対象病院	労働者健康福祉機構 香川労災病院	50.63%	9.89%	1.71%	16.28%	69.37%	26.39%
平成18年度DPC対象病院	独立行政法人 労働者健康福祉機構 愛媛労災病院	40.44%	9.18%	0.62%	11.39%	55.21%	17.57%
平成18年度DPC対象病院	高知赤十字病院	45.57%	4.90%	0.70%	24.52%	64.07%	22.63%
平成18年度DPC対象病院	福岡市市民病院	51.97%	12.86%	0.00%	16.84%	69.13%	21.96%
平成18年度DPC対象病院	公立八女総合病院	43.20%	8.16%	1.31%	15.34%	59.52%	19.59%
平成18年度DPC対象病院	医療法人 社団高邦会 高木病院	33.13%	1.63%	0.00%	16.90%	46.38%	9.63%
平成18年度DPC対象病院	独立行政法人国立病院機構長崎医療センター	41.35%	14.51%	1.52%	14.31%	62.89%	18.71%
平成18年度DPC対象病院	労働者健康福祉機構 長崎労災病院	57.26%	7.69%	0.00%	10.50%	68.99%	31.26%
平成18年度DPC対象病院	長崎市立市民病院	45.16%	11.06%	2.23%	8.14%	58.06%	18.51%
平成18年度DPC対象病院	日本赤十字社長崎原爆病院	51.40%	3.69%	2.30%	9.88%	62.18%	25.85%
平成18年度DPC対象病院	特別医療法人 聖恵会 サザン・リージョン病院	16.59%	3.06%	1.75%	11.79%	31.44%	4.37%
平成18年度DPC準備病院	医療法人社団北海道恵愛会 札幌南一条病院	3.85%	0.64%	0.00%	3.21%	7.69%	0.00%
平成18年度DPC準備病院	医療法人 北海道循環器病院	37.70%	1.64%	0.00%	16.72%	49.18%	11.15%
平成18年度DPC準備病院	市立札幌病院	49.78%	11.32%	1.89%	7.87%	65.07%	20.75%
平成18年度DPC準備病院	札幌南三条病院	18.84%	60.18%	0.00%	0.61%	78.72%	18.54%
平成18年度DPC準備病院	医療法人 徳洲会 札幌東徳洲会病院	40.74%	3.07%	0.00%	24.23%	62.16%	12.55%
平成18年度DPC準備病院	医療法人 社団 カレスアライアンス 天使病院	43.71%	6.63%	0.00%	5.60%	51.96%	21.65%
平成18年度DPC準備病院	KKR札幌医療センター	30.65%	8.39%	1.80%	11.79%	46.90%	18.45%
平成18年度DPC準備病院	医療法人 恵佑会札幌病院	63.22%	23.03%	3.76%	1.76%	82.61%	40.89%
平成18年度DPC準備病院	医療法人 五月会 小笠原クリニック札幌病院	39.80%	1.49%	0.00%	20.90%	58.21%	27.36%
平成18年度DPC準備病院	特定医療法人 北倫会 札幌北橋病院	30.75%	31.59%	1.55%	7.05%	62.76%	14.10%
平成18年度DPC準備病院	医療法人社団 碩心会 心臓血管センター 北海道大野病院	37.53%	0.63%	0.00%	10.69%	45.07%	13.84%
平成18年度DPC準備病院	社会福祉法人 函館厚生院 函館五稜郭病院	42.97%	13.17%	1.70%	9.74%	60.83%	24.00%
平成18年度DPC準備病院	社会福祉法人 函館厚生院 函館中央病院	47.80%	5.79%	0.00%	11.45%	60.00%	33.21%
平成18年度DPC準備病院	医療法人 雄心会 函館新都市病院	23.58%	0.00%	0.00%	34.15%	51.22%	12.20%
平成18年度DPC準備病院	市立函館病院	40.59%	11.01%	3.28%	19.66%	61.85%	20.34%
平成18年度DPC準備病院	医療法人 健康会 くにもと病院	70.94%	12.02%	0.00%	0.00%	82.56%	4.65%
平成18年度DPC準備病院	総合病院 釧路赤十字病院	43.71%	8.75%	0.00%	4.53%	53.44%	19.78%
平成18年度DPC準備病院	独立行政法人 労働者健康福祉機構 釧路労災病院	53.02%	9.45%	1.53%	6.39%	65.08%	31.32%
平成18年度DPC準備病院	医療法人社団北斗 北斗病院	41.82%	4.55%	1.27%	11.09%	54.55%	26.36%
平成18年度DPC準備病院	八戸市立市民病院	39.92%	9.98%	2.05%	17.37%	60.46%	19.51%
平成18年度DPC準備病院	十和田市立中央病院	32.94%	2.86%	0.00%	16.95%	47.49%	17.30%
平成18年度DPC準備病院	岩手県立立慈病院	37.82%	4.76%	0.27%	11.29%	49.66%	10.75%
平成18年度DPC準備病院	石巻赤十字病院	50.03%	6.86%	1.60%	16.81%	67.67%	23.99%
平成18年度DPC準備病院	石巻市立病院	41.95%	9.25%	3.60%	8.22%	58.39%	12.84%
平成18年度DPC準備病院	宮城県立がんセンター	37.25%	33.87%	12.28%	2.16%	74.39%	20.11%
平成18年度DPC準備病院	医療法人 将道会 総合南東北病院	25.99%	5.20%	0.00%	23.48%	50.72%	7.71%
平成18年度DPC準備病院	大崎市市民病院	47.72%	7.88%	1.13%	14.26%	63.86%	22.95%
平成18年度DPC準備病院	仙台赤十字病院	49.01%	1.78%	0.00%	7.32%	53.90%	31.55%
平成18年度DPC準備病院	市立秋田総合病院	40.17%	13.25%	1.20%	9.63%	58.21%	20.51%
平成18年度DPC準備病院	秋田赤十字病院	40.25%	6.92%	0.76%	15.01%	55.67%	18.46%
平成18年度DPC準備病院	山形市立病院済生館	29.85%	5.76%	0.77%	15.79%	48.37%	11.63%
平成18年度DPC準備病院	山形県立中央病院	39.71%	14.46%	1.54%	6.17%	57.11%	18.55%
平成18年度DPC準備病院	財団法人三友堂病院	39.51%	6.41%	0.00%	9.01%	50.78%	7.63%
平成18年度DPC準備病院	鶴岡市立荘内病院	41.19%	9.48%	1.11%	18.04%	63.37%	15.10%
平成18年度DPC準備病院	医療法人 秀公会 あづま脳神経外科病院	15.20%	0.00%	0.00%	39.20%	48.00%	6.40%
平成18年度DPC準備病院	寿泉堂総合病院	45.38%	4.39%	0.23%	15.51%	58.20%	23.33%
平成18年度DPC準備病院	財団法人 太田総合病院 附属太田西ノ内病院	41.46%	12.85%	1.70%	13.89%	60.17%	20.62%
平成18年度DPC準備病院	財団法人 松村総合病院	13.62%	2.55%	0.00%	31.91%	47.23%	6.81%
平成18年度DPC準備病院	水戸赤十字病院	47.31%	5.96%	0.86%	8.33%	59.15%	23.26%
平成18年度DPC準備病院	水戸済生会総合病院	46.18%	6.98%	0.66%	8.52%	57.71%	21.34%
平成18年度DPC準備病院	株式会社日立製作所 多賀総合病院	7.35%	0.00%	0.00%	11.76%	19.12%	0.00%
平成18年度DPC準備病院	総合病院土浦協同病院	43.09%	10.78%	1.31%	12.14%	58.94%	15.64%
平成18年度DPC準備病院	友愛記念病院	40.48%	10.76%	0.86%	8.10%	56.57%	8.10%
平成18年度DPC準備病院	社会福祉法人 恩賜財団済生会 龍ヶ崎済生会病院	44.07%	4.15%	0.00%	10.08%	54.35%	17.59%
平成18年度DPC準備病院	特定医療法人 つくばセントラル病院	48.84%	0.69%	0.00%	7.18%	55.09%	12.04%
平成18年度DPC準備病院	独立行政法人 国立病院機構 水戸医療センター	47.82%	7.79%	1.53%	11.43%	62.59%	24.82%
平成18年度DPC準備病院	東京医科大学霞ヶ浦病院	47.08%	3.62%	0.90%	9.73%	57.60%	12.65%
平成18年度DPC準備病院	茨城西大医療センター病院	38.91%	3.54%	0.00%	21.75%	55.95%	12.33%
平成18年度DPC準備病院	宇都宮社会保険病院	32.09%	7.67%	0.00%	2.33%	41.40%	14.42%
平成18年度DPC準備病院	栃木県厚生農業協同組合連合会 下都賀総合病院	35.94%	4.68%	0.00%	18.58%	53.31%	15.83%
平成18年度DPC準備病院	佐野厚生総合病院	39.46%	5.39%	0.67%	7.99%	50.34%	13.47%
平成18年度DPC準備病院	上都賀総合病院	39.33%	6.71%	0.76%	7.96%	52.59%	11.59%
平成18年度DPC準備病院	国際医療福祉大学病院	39.15%	8.23%	2.27%	8.25%	54.04%	14.47%
平成18年度DPC準備病院	医療法人社団日高会 日高病院	49.67%	3.97%	3.64%	9.11%	62.09%	8.28%
平成18年度DPC準備病院	黒沢病院	36.29%	5.06%	0.00%	21.94%	59.07%	5.49%
平成18年度DPC準備病院	公立藤岡総合病院	29.87%	8.69%	0.81%	16.12%	50.73%	10.06%
平成18年度DPC準備病院	医療法人社団 協友会 東大宮総合病院	49.69%	2.91%	0.00%	17.46%	64.03%	27.03%
平成18年度DPC準備病院	医療法人 武蔵野総合病院	27.33%	2.33%	0.00%	31.00%	55.33%	8.33%
平成18年度DPC準備病院	埼玉医科大学総合医療センター	48.97%	7.42%	2.84%	14.32%	64.75%	26.13%
平成18年度DPC準備病院	医療法人社団 誠弘会 池袋病院	25.83%	0.00%	0.00%	21.67%	44.17%	1.67%
平成18年度DPC準備病院	医療法人財団明理会 春日部中央総合病院	46.69%	4.61%	0.00%	15.13%	61.82%	17.44%
平成18年度DPC準備病院	越谷市立病院	42.61%	11.63%	0.98%	9.28%	59.35%	24.31%
平成18年度DPC準備病院	医療法人社団ジャパンメディカルアライアンス 東埼玉総合病院	36.99%	2.63%	0.00%	17.18%	53.46%	16.95%
平成18年度DPC準備病院	社会福祉法人 恩賜財団済生会 支部埼玉栗橋病院	38.67%	7.86%	0.00%	12.77%	52.64%	13.04%
平成18年度DPC準備病院	特定医療法人財団健和会 みさと健和病院	38.15%	3.65%	0.00%	20.21%	58.66%	8.97%
平成18年度DPC準備病院	医療法人 三愛会総合病院	32.74%	0.29%	0.00%	27.14%	53.98%	10.32%
平成18年度DPC準備病院	さいたま赤十字病院	53.49%	8.28%	0.00%	12.41%	67.44%	17.34%
平成18年度DPC準備病院	深谷赤十字病院	42.17%	10.27%	0.50%	13.94%	61.28%	18.68%
平成18年度DPC準備病院	千葉県立がんセンター	42.76%	30.55%	7.02%	4.21%	73.66%	30.29%
平成18年度DPC準備病院	医療法人社団誠馨会 千葉中央メディカルセンター	43.05%	2.03%	0.00%	18.98%	59.15%	15.59%
平成18年度DPC準備病院	津田沼中央総合病院	29.95%	3.22%	0.00%	25.25%	52.48%	22.77%
平成18年度DPC準備病院	国保医療総合病院君津中央病院	45.85%	5.17%	1.08%	15.68%	61.10%	17.46%
平成18年度DPC準備病院	総合病院国保旭中央病院	53.00%	8.95%	1.55%	9.80%	64.66%	15.40%
平成18年度DPC準備病院	東京慈恵会医科大学附属柏病院	50.78%	8.13%	1.41%	6.81%	62.85%	19.43%
平成18年度DPC準備病院	医療法人財団明理会 新松戸中央総合病院	35.93%	11.92%	0.00%	18.12%	61.53%	10.02%
平成18年度DPC準備病院	医療法人 財団明理会 行徳総合病院	32.26%	0.32%	0.00%	22.26%	50.97%	12.90%

※7～8月の2ヶ月データ

※手術はFファイルから取得(輸血は除く)

※化学療法は様式1の化学療法の有無から取得

※放射線療法はFファイルから取得(血液照射は除く)

※全身麻酔はFファイルからL008マスクまたは気管内挿管による循環式全身麻酔を取得

手術、化学療法、放射線療法治療、救急車搬送を受けた患者割合

病院類型	手術、化学療法、放射線療法、救急車搬送のうち					全身麻酔
	手術有	化学療法有	放射線療法有	救急車搬送有	いずれか有	
平成18年度DPC準備病院 東京歯科大学市川総合病院	42.10%	8.82%	0.72%	14.46%	60.57%	16.69%
平成18年度DPC準備病院 社会保険船橋中央病院	52.10%	7.66%	0.91%	10.99%	65.69%	15.78%
平成18年度DPC準備病院 医療法人沖繩徳洲会千葉徳洲会病院	36.13%	6.30%	0.00%	29.99%	60.72%	16.79%
平成18年度DPC準備病院 成田赤十字病院	38.65%	11.73%	0.47%	15.33%	60.79%	17.79%
平成18年度DPC準備病院 財団法人自警会東京警察病院	45.18%	8.01%	0.39%	18.14%	64.00%	25.04%
平成18年度DPC準備病院 国家公務員共済組合連合会 虎の門病院	46.72%	11.04%	2.02%	2.46%	58.04%	24.46%
平成18年度DPC準備病院 東京都済生会中央病院	38.60%	7.73%	0.89%	12.67%	54.67%	20.80%
平成18年度DPC準備病院 国際医療福祉大学三田病院	56.47%	16.92%	0.97%	2.59%	72.95%	40.09%
平成18年度DPC準備病院 東京厚生年金病院	37.29%	19.73%	0.90%	15.30%	65.92%	15.47%
平成18年度DPC準備病院 財団法人東京都保健医療公社大久保病院	46.56%	9.99%	1.43%	14.79%	66.41%	23.74%
平成18年度DPC準備病院 財団法人ライフ・エクステンション研究所 付属 永寿総合病院	43.52%	5.74%	0.00%	12.15%	57.81%	18.69%
平成18年度DPC準備病院 社会福祉法人賛育会 賛育会病院	41.34%	5.07%	0.00%	8.66%	52.78%	15.03%
平成18年度DPC準備病院 医療法人社団 順江会 江東病院	34.36%	2.64%	0.00%	9.69%	43.61%	16.59%
平成18年度DPC準備病院 医療法人社団藤崎病院	31.31%	5.39%	0.00%	34.01%	62.29%	19.19%
平成18年度DPC準備病院 独立行政法人労働者健康福祉機構東京労災病院	45.19%	6.49%	0.42%	17.71%	64.00%	18.47%
平成18年度DPC準備病院 大森赤十字病院	35.92%	4.99%	0.00%	19.56%	55.99%	12.20%
平成18年度DPC準備病院 社会保険蒲田総合病院	28.42%	12.28%	0.00%	11.15%	48.77%	10.35%
平成18年度DPC準備病院 医療法人社団 七仁会 田園調布中央病院	41.33%	5.17%	0.00%	17.71%	58.30%	12.92%
平成18年度DPC準備病院 財団法人日産厚生会 玉川病院	47.52%	4.69%	0.00%	15.15%	64.52%	32.66%
平成18年度DPC準備病院 伊藤病院	73.82%	1.83%	18.06%	0.52%	93.98%	64.14%
平成18年度DPC準備病院 立正佼成会附属佼成病院	42.93%	7.38%	0.85%	12.58%	58.77%	14.75%
平成18年度DPC準備病院 社会福祉法人慈生会慈生会病院	26.77%	5.81%	0.00%	18.39%	49.35%	9.35%
平成18年度DPC準備病院 東京衛生病院	26.14%	1.52%	0.00%	13.80%	38.17%	10.37%
平成18年度DPC準備病院 東京都立大塚病院	38.77%	5.98%	0.74%	17.04%	55.16%	14.84%
平成18年度DPC準備病院 医療法人財団明理会大和病院	56.97%	6.47%	0.00%	2.74%	62.19%	4.98%
平成18年度DPC準備病院 順天堂大学医学部附属練馬病院	48.33%	7.97%	1.48%	9.77%	61.93%	25.71%
平成18年度DPC準備病院 東京慈恵会医科大学附属青戸病院	43.23%	10.10%	0.59%	9.07%	57.94%	15.36%
平成18年度DPC準備病院 医療法人社団 明芳会 新葛飾病院	51.85%	2.14%	0.00%	19.30%	62.77%	30.02%
平成18年度DPC準備病院 医療法人社団直和会平成立石病院	28.98%	3.84%	0.00%	42.99%	66.79%	16.51%
平成18年度DPC準備病院 日本私立学校振興・共済事業団 東京臨海病院	41.59%	11.61%	0.46%	14.35%	61.88%	23.13%
平成18年度DPC準備病院 東海大学八王子病院	50.85%	5.98%	0.00%	12.15%	63.39%	20.87%
平成18年度DPC準備病院 国家公務員共済組合連合会 立川病院	50.05%	12.26%	1.10%	7.55%	64.68%	24.61%
平成18年度DPC準備病院 医療法人社団健生会立川相互病院	34.02%	4.52%	0.00%	18.24%	53.18%	12.16%
平成18年度DPC準備病院 医療法人社団正志会 南町田病院	25.26%	1.04%	0.00%	53.42%	67.08%	13.46%
平成18年度DPC準備病院 東京慈恵会医科大学附属第三病院	45.65%	9.15%	1.46%	7.44%	59.25%	15.51%
平成18年度DPC準備病院 独立行政法人国立病院機構東京医療センター	45.23%	9.72%	3.77%	13.79%	65.67%	19.12%
平成18年度DPC準備病院 社会福祉法人 聖隷福祉事業団 聖隷横浜病院	43.17%	4.41%	0.00%	21.51%	62.76%	18.90%
平成18年度DPC準備病院 独立行政法人 労働者健康福祉機構 横浜労災病院	44.90%	6.07%	5.78%	15.21%	65.42%	22.18%
平成18年度DPC準備病院 医療法人柏堤会(財団) 戸塚共立第2病院	45.63%	5.00%	0.00%	23.75%	65.31%	22.81%
平成18年度DPC準備病院 医療法人 横浜博明会 西横浜国際総合病院	26.92%	0.83%	0.00%	20.91%	45.34%	14.08%
平成18年度DPC準備病院 医療法人財団 明理会 東戸塚記念病院	42.57%	1.28%	0.00%	22.94%	59.08%	25.69%
平成18年度DPC準備病院 葉山ハートセンター	54.89%	0.00%	0.00%	7.52%	57.52%	24.44%
平成18年度DPC準備病院 横須賀市立市民病院	37.76%	6.72%	1.11%	15.73%	57.65%	13.78%
平成18年度DPC準備病院 横須賀市立うままち病院	21.56%	3.80%	0.00%	33.52%	50.73%	8.38%
平成18年度DPC準備病院 平塚市民病院	47.42%	4.71%	0.44%	13.87%	60.60%	18.78%
平成18年度DPC準備病院 藤沢市民病院	46.90%	10.86%	1.44%	15.23%	64.02%	18.40%
平成18年度DPC準備病院 小田原市立病院	43.81%	7.15%	0.66%	11.67%	57.37%	20.80%
平成18年度DPC準備病院 医療法人尽誠会 山近記念総合病院	43.33%	12.53%	0.00%	12.94%	60.99%	22.18%
平成18年度DPC準備病院 医療法人社団相和会 淵野辺総合病院	54.95%	5.63%	0.00%	11.49%	68.47%	24.55%
平成18年度DPC準備病院 医療法人社団三思会東名厚木病院	37.34%	5.52%	0.00%	24.03%	62.18%	16.56%
平成18年度DPC準備病院 恩賜財団済生会横浜市南部病院	43.79%	10.56%	0.53%	13.33%	61.92%	22.29%
平成18年度DPC準備病院 医療法人社団 明芳会 横浜旭中央総合病院	42.28%	2.09%	0.00%	22.11%	62.06%	27.12%
平成18年度DPC準備病院 上白根病院	26.89%	4.58%	0.00%	15.66%	40.72%	14.94%
平成18年度DPC準備病院 医療法人社団三喜会 横浜新緑総合病院	47.08%	1.69%	0.00%	19.77%	63.28%	19.40%
平成18年度DPC準備病院 国家公務員共済組合連合会 横浜栄共済病院	48.26%	7.82%	0.00%	12.31%	61.66%	21.61%
平成18年度DPC準備病院 医療法人社団明芳会 横浜新都市脳神経外科病院	27.53%	0.70%	0.00%	32.75%	52.61%	13.94%
平成18年度DPC準備病院 川崎協同病院	38.95%	2.11%	0.00%	9.81%	47.11%	15.79%
平成18年度DPC準備病院 国家公務員共済組合連合会 虎の門病院分院	31.99%	6.56%	0.27%	2.68%	40.29%	7.90%
平成18年度DPC準備病院 横浜市立市民病院	39.50%	9.15%	1.78%	17.45%	62.06%	21.33%
平成18年度DPC準備病院 神奈川県立がんセンター	43.47%	46.50%	4.55%	1.85%	85.34%	28.98%
平成18年度DPC準備病院 長岡赤十字病院	36.47%	14.16%	2.21%	9.82%	57.01%	13.63%
平成18年度DPC準備病院 新潟県厚生農業協同組合連合会 長岡中央総合病院	44.52%	11.56%	1.37%	8.52%	60.57%	24.48%
平成18年度DPC準備病院 富山市立富山市民病院	38.38%	8.16%	0.31%	17.03%	57.73%	18.10%
平成18年度DPC準備病院 富山赤十字病院	37.52%	4.49%	0.45%	12.24%	50.16%	13.66%
平成18年度DPC準備病院 富山県厚生農業協同組合連合会高岡病院	44.34%	9.96%	1.48%	8.42%	59.25%	17.02%
平成18年度DPC準備病院 富山県済生会高岡病院	30.82%	6.39%	1.28%	14.91%	48.01%	16.05%
平成18年度DPC準備病院 石川勤労者医療協会 城北病院	23.55%	1.74%	0.00%	12.79%	35.76%	9.01%
平成18年度DPC準備病院 伊藤病院	43.18%	1.14%	0.00%	1.14%	45.45%	0.00%
平成18年度DPC準備病院 公立能登総合病院	32.40%	5.61%	0.70%	13.33%	45.85%	12.51%
平成18年度DPC準備病院 医療法人社団勝木会 やわたメディカルセンター	43.86%	7.02%	0.00%	8.33%	55.26%	19.08%
平成18年度DPC準備病院 山中温泉医療センター	21.15%	2.64%	0.00%	12.16%	32.16%	9.25%
平成18年度DPC準備病院 公立羽咋病院	31.18%	4.84%	0.00%	14.25%	45.97%	9.68%
平成18年度DPC準備病院 公立松任石川中央病院	35.26%	3.71%	0.00%	10.10%	45.26%	13.30%
平成18年度DPC準備病院 医療法人 社団 和楽仁 芳珠記念病院	35.35%	4.24%	0.00%	11.54%	47.88%	10.51%
平成18年度DPC準備病院 福井総合病院	37.46%	2.45%	0.00%	9.94%	46.64%	10.09%
平成18年度DPC準備病院 福井社会保険病院	29.50%	1.08%	0.00%	10.61%	37.05%	8.45%
平成18年度DPC準備病院 社会保険高浜病院	21.74%	0.00%	0.00%	30.43%	43.48%	5.80%
平成18年度DPC準備病院 甲府共立病院	34.29%	7.83%	0.00%	15.41%	50.17%	6.67%
平成18年度DPC準備病院 社会保険 諏訪病院	29.43%	1.42%	0.00%	7.09%	34.04%	11.35%
平成18年度DPC準備病院 山梨赤十字病院	39.65%	0.71%	0.00%	17.24%	51.68%	12.04%
平成18年度DPC準備病院 長野県立総合病院	31.66%	11.19%	0.00%	12.57%	51.79%	13.20%
平成18年度DPC準備病院 長野県厚生農業協同組合連合会篠ノ井総合病院	39.27%	4.01%	0.00%	12.64%	51.50%	15.81%
平成18年度DPC準備病院 長野県厚生農業協同組合連合会 小諸厚生総合病院	33.85%	2.54%	0.00%	16.93%	49.22%	8.74%
平成18年度DPC準備病院 長野県厚生農業協同組合連合会北信総合病院	37.72%	8.10%	0.27%	12.09%	52.86%	15.54%
平成18年度DPC準備病院 佐久市立国保浅間総合病院	34.97%	3.57%	0.00%	14.43%	48.05%	16.64%
平成18年度DPC準備病院 長野県厚生農業協同組合連合会下伊那厚生病院	33.33%	0.69%	0.00%	7.64%	41.67%	0.00%
平成18年度DPC準備病院 長野県厚生農業協同組合連合会 安曇総合病院	36.17%	4.37%	0.00%	5.20%	45.11%	12.47%
平成18年度DPC準備病院 岐阜市民病院	41.96%	8.88%	1.66%	8.29%	55.42%	15.18%
平成18年度DPC準備病院 羽島市民病院	35.86%	9.97%	0.00%	13.10%	52.08%	13.10%
平成18年度DPC準備病院 公立学校共済組合東海中央病院	34.78%	4.07%	0.00%	14.97%	48.56%	10.63%
平成18年度DPC準備病院 岐阜県厚生農業協同組合連合会 岐阜厚生病院	24.75%	8.91%	0.59%	18.81%	48.12%	8.32%

※7~8月の2ヶ月データ

※手術はFファイルから取得(輸血は除く)

※化学療法は様式1の化学療法の有無から取得

※放射線療法はFファイルから取得(血液照射は除く)

※全身麻酔はFファイルからL008マスクまたは気管内挿管による循環式全身麻酔を取得

手術、化学療法、放射線療法治療、救急車搬送を受けた患者割合

病院類型	手術、化学療法、放射線療法、救急車搬送のうち					全身麻酔
	手術有	化学療法有	放射線療法有	救急車搬送有	いずれか有	
平成18年度DPC準備病院 医療法人厚生会 木沢記念病院	34.26%	6.65%	3.60%	13.13%	51.71%	11.69%
平成18年度DPC準備病院 岐阜県厚生農業協同組合連合会東濃厚生病院	37.52%	3.84%	0.00%	14.49%	51.83%	8.90%
平成18年度DPC準備病院 大垣市民病院	46.52%	9.67%	1.02%	11.17%	61.61%	18.82%
平成18年度DPC準備病院 岐阜県厚生農業協同組合連合会 久美愛厚生病院	38.94%	4.53%	0.00%	10.99%	51.49%	9.06%
平成18年度DPC準備病院 国際医療福祉大学熱海病院	45.82%	7.61%	0.00%	7.21%	58.36%	22.39%
平成18年度DPC準備病院 財団法人芙蓉協会 聖隷沼津病院	36.81%	4.47%	0.00%	9.85%	46.55%	12.31%
平成18年度DPC準備病院 沼津市立病院	48.84%	6.59%	1.19%	16.18%	63.77%	23.55%
平成18年度DPC準備病院 社会保険 桜ヶ丘総合病院	32.11%	3.66%	0.00%	20.56%	53.24%	5.63%
平成18年度DPC準備病院 静岡県立総合病院	47.13%	11.38%	2.42%	8.41%	62.55%	19.66%
平成18年度DPC準備病院 静岡済生会総合病院	43.52%	6.12%	0.59%	13.49%	58.50%	14.98%
平成18年度DPC準備病院 医療法人社団平成会 藤枝平成記念病院	41.58%	2.18%	21.58%	1.78%	66.73%	20.99%
平成18年度DPC準備病院 市立島田市民病院	37.00%	7.04%	0.56%	13.01%	51.43%	9.76%
平成18年度DPC準備病院 社会保険浜松病院	32.96%	5.56%	0.00%	21.48%	52.59%	7.41%
平成18年度DPC準備病院 独立行政法人国立病院機構静岡医療センター	37.65%	3.37%	1.82%	24.09%	58.80%	20.42%
平成18年度DPC準備病院 愛知県がんセンター中央病院	41.41%	43.59%	8.98%	1.59%	82.03%	24.83%
平成18年度DPC準備病院 社会福祉法人 聖霊会 聖霊病院	39.41%	2.21%	0.00%	9.21%	47.70%	15.65%
平成18年度DPC準備病院 名古屋第二赤十字病院	46.96%	6.45%	1.25%	13.68%	60.65%	20.74%
平成18年度DPC準備病院 名古屋被済会病院	34.78%	5.42%	0.65%	24.70%	57.31%	13.87%
平成18年度DPC準備病院 総合病院 南生協病院	30.00%	1.63%	0.00%	13.30%	43.83%	6.51%
平成18年度DPC準備病院 医療法人明陽会成田記念病院	53.53%	6.15%	0.92%	12.43%	65.97%	16.88%
平成18年度DPC準備病院 大雄会第一病院	49.29%	8.26%	0.28%	3.13%	56.98%	17.66%
平成18年度DPC準備病院 医療法人 杏嶺会 一宮西病院	37.70%	4.97%	0.00%	15.58%	52.37%	15.12%
平成18年度DPC準備病院 小牧市民病院	44.75%	12.83%	4.43%	9.81%	64.35%	19.93%
平成18年度DPC準備病院 独立行政法人 労働者健康福祉機構 旭労災病院	30.57%	7.82%	0.00%	11.67%	45.61%	11.31%
平成18年度DPC準備病院 平田循環器病院	35.42%	0.00%	0.00%	13.89%	42.36%	2.78%
平成18年度DPC準備病院 市立四日市病院	46.39%	5.95%	1.24%	10.97%	59.84%	17.11%
平成18年度DPC準備病院 松阪市民病院	34.31%	8.78%	2.93%	15.77%	56.10%	7.64%
平成18年度DPC準備病院 社会福祉法人 恩賜財団 済生会松阪総合病院	45.12%	7.96%	1.17%	20.26%	64.65%	14.97%
平成18年度DPC準備病院 山田赤十字病院	49.85%	10.47%	1.17%	12.98%	67.53%	20.55%
平成18年度DPC準備病院 三重県立志摩病院	28.49%	5.54%	0.00%	19.77%	47.04%	6.31%
平成18年度DPC準備病院 社会保険滋賀病院	44.85%	5.84%	0.00%	8.59%	55.84%	8.42%
平成18年度DPC準備病院 市立長浜病院	43.96%	9.49%	0.99%	8.83%	57.40%	13.44%
平成18年度DPC準備病院 社会福祉法人 恩賜財団 済生会滋賀県病院	45.05%	2.02%	0.35%	15.99%	57.23%	14.64%
平成18年度DPC準備病院 医療法人社団洛和会 洛和会丸太町病院	35.42%	4.80%	0.00%	23.99%	58.67%	12.55%
平成18年度DPC準備病院 社団法人京都保健会 京都市民医連中央病院	40.27%	6.60%	0.00%	11.68%	55.67%	17.94%
平成18年度DPC準備病院 医療法人社団 恵心会 京都武田病院	30.26%	0.51%	0.00%	7.69%	36.92%	13.33%
平成18年度DPC準備病院 東山武田病院	45.00%	4.00%	0.00%	1.50%	50.00%	21.50%
平成18年度DPC準備病院 仁仁会武田総合病院	45.73%	9.82%	0.08%	9.66%	61.37%	26.42%
平成18年度DPC準備病院 宇治武田病院	52.22%	2.05%	1.37%	9.90%	61.77%	16.72%
平成18年度DPC準備病院 社団法人愛生会山科病院	34.10%	12.79%	0.00%	8.02%	50.09%	9.24%
平成18年度DPC準備病院 公立南丹病院	39.76%	5.14%	0.00%	13.68%	53.26%	12.40%
平成18年度DPC準備病院 国家公務員共済組合連合会 舞鶴共済病院	41.74%	9.54%	0.00%	7.27%	53.73%	11.05%
平成18年度DPC準備病院 社会福祉法人 恩賜財団 済生会京都府病院	40.89%	7.56%	0.00%	17.90%	60.02%	16.38%
平成18年度DPC準備病院 独立行政法人 労働者健康福祉機構 大阪労災病院	58.13%	5.63%	1.31%	5.56%	66.62%	21.07%
平成18年度DPC準備病院 医療法人 いずみ会 阪堺病院	63.33%	0.83%	0.00%	11.67%	73.33%	30.83%
平成18年度DPC準備病院 関西電力病院	46.41%	12.45%	1.99%	8.08%	61.62%	15.38%
平成18年度DPC準備病院 医療法人協仁会 小松病院	36.75%	3.92%	0.00%	6.93%	44.88%	9.64%
平成18年度DPC準備病院 高槻赤十字病院	45.10%	9.80%	0.00%	12.39%	61.47%	14.02%
平成18年度DPC準備病院 医療法人 祐生会 みどりヶ丘病院	26.37%	5.27%	0.00%	36.92%	62.88%	9.33%
平成18年度DPC準備病院 医療法人 仙養会 北摂総合病院	32.60%	6.21%	0.00%	15.65%	50.06%	13.58%
平成18年度DPC準備病院 医療法人 大植会 葛城病院	51.74%	0.00%	0.00%	29.57%	73.04%	35.22%
平成18年度DPC準備病院 医療法人徳洲会 岸和田徳洲会病院	58.54%	4.03%	0.77%	13.99%	67.55%	24.29%
平成18年度DPC準備病院 市立吹田市民病院	47.99%	6.28%	1.31%	10.40%	61.67%	16.96%
平成18年度DPC準備病院 大阪赤十字病院	50.81%	17.83%	1.29%	9.55%	70.36%	15.28%
平成18年度DPC準備病院 NTT西日本大阪病院	46.10%	16.21%	2.10%	6.31%	64.42%	12.53%
平成18年度DPC準備病院 医療法人 寿楽会 大野記念病院	36.53%	10.73%	0.00%	17.14%	56.12%	10.55%
平成18年度DPC準備病院 医療法人錦秀会 阪和記念病院	38.39%	0.00%	0.00%	40.18%	70.54%	23.21%
平成18年度DPC準備病院 医療法人錦秀会阪和住吉総合病院	35.60%	4.08%	0.00%	3.17%	40.82%	11.11%
平成18年度DPC準備病院 医療法人育和会 育和記念病院	38.37%	6.44%	0.00%	24.75%	60.40%	19.31%
平成18年度DPC準備病院 大阪府済生会泉尾病院	44.16%	2.55%	0.00%	14.77%	56.51%	10.87%
平成18年度DPC準備病院 関西医科大学附属滝井病院	56.84%	4.24%	1.86%	8.29%	65.51%	23.76%
平成18年度DPC準備病院 島田病院	81.36%	0.00%	0.00%	2.54%	82.20%	80.51%
平成18年度DPC準備病院 財団法人 大阪脳神経外科病院	27.33%	0.00%	0.00%	50.00%	65.70%	19.48%
平成18年度DPC準備病院 総合加納病院	33.33%	1.19%	0.00%	38.49%	63.89%	11.11%
平成18年度DPC準備病院 市立松原病院	34.51%	8.02%	0.00%	5.87%	44.96%	16.42%
平成18年度DPC準備病院 松原徳洲会病院	61.06%	2.52%	0.00%	31.09%	74.79%	20.45%
平成18年度DPC準備病院 医療法人竹村医学研究会 小阪産病院	72.84%	0.00%	0.00%	2.09%	74.07%	10.37%
平成18年度DPC準備病院 医療法人景岳会 南大阪病院	45.11%	5.55%	0.44%	15.77%	60.44%	16.93%
平成18年度DPC準備病院 国家公務員共済組合連合会京阪奈病院	37.95%	4.61%	0.00%	26.64%	61.76%	6.25%
平成18年度DPC準備病院 大阪府済生会野江病院	53.59%	7.27%	0.00%	13.58%	67.17%	20.69%
平成18年度DPC準備病院 りんくう総合医療センター 市立泉佐野病院	45.62%	18.35%	1.77%	7.17%	67.34%	18.52%
平成18年度DPC準備病院 市立豊中病院	43.35%	10.16%	0.66%	9.89%	59.76%	17.99%
平成18年度DPC準備病院 東大阪市立総合病院	47.21%	6.42%	1.45%	7.18%	55.82%	18.30%
平成18年度DPC準備病院 八尾市立病院	44.86%	5.02%	0.62%	9.00%	54.59%	21.54%
平成18年度DPC準備病院 財団法人甲南病院 六甲アイランド病院	38.00%	2.00%	0.00%	13.28%	49.47%	20.53%
平成18年度DPC準備病院 特定医療法人慈恵会 新須磨病院	59.21%	0.31%	9.45%	11.50%	76.69%	47.40%
平成18年度DPC準備病院 医療法人高明会 西宮渡辺病院	22.73%	5.56%	0.00%	33.84%	57.07%	13.13%
平成18年度DPC準備病院 宝塚市立病院	48.45%	7.31%	0.00%	10.32%	60.42%	19.65%
平成18年度DPC準備病院 兵庫県立淡路病院	47.96%	7.25%	1.30%	10.43%	58.83%	15.24%
平成18年度DPC準備病院 市立小野市民病院	31.30%	1.37%	0.00%	12.21%	42.90%	7.48%
平成18年度DPC準備病院 医療法人社団吉徳会あさぎり病院	66.14%	0.00%	0.00%	1.05%	66.93%	8.14%
平成18年度DPC準備病院 大西脳神経外科病院	26.30%	0.00%	0.00%	28.13%	47.40%	17.13%
平成18年度DPC準備病院 神鋼加古川病院	37.27%	4.35%	0.00%	17.16%	48.60%	9.94%
平成18年度DPC準備病院 兵庫県立尼崎病院	50.99%	6.80%	1.85%	9.25%	62.09%	15.39%
平成18年度DPC準備病院 医療法人協和会 協立病院	36.69%	1.88%	0.00%	23.38%	57.17%	5.29%
平成18年度DPC準備病院 医療法人晋真会 ベリタス病院	37.47%	4.14%	0.00%	26.90%	61.61%	25.75%
平成18年度DPC準備病院 公立学校共済組合近畿中央病院	49.77%	5.43%	1.68%	7.47%	60.52%	14.41%
平成18年度DPC準備病院 公立豊岡病院組合立豊岡病院	51.15%	8.01%	1.23%	16.25%	67.17%	19.34%
平成18年度DPC準備病院 社会福祉法人恩賜財団 済生会兵庫県病院	38.94%	7.12%	0.00%	7.61%	49.42%	12.68%
平成18年度DPC準備病院 独立行政法人 労働者健康福祉機構 神戸労災病院	47.10%	4.12%	0.00%	7.02%	54.68%	20.16%
平成18年度DPC準備病院 医療法人新生会 総合病院高の原中央病院	39.95%	8.47%	0.00%	16.22%	58.60%	21.07%

※7~8月の2ヶ月データ

※手術はFファイルから取得(輸血は除く)

※化学療法は様式1の化学療法の有無から取得

※放射線療法はFファイルから取得(血液照射は除く)

※全身麻酔はFファイルからL008マスクまたは気管内挿管による循環式全身麻酔を取得

手術、化学療法、放射線療法治療、救急車搬送を受けた患者割合

病院類型	手術、化学療法、放射線療法、救急車搬送のうち					全身麻酔	
	手術有	化学療法有	放射線療法有	救急車搬送有	いずれか有		
平成18年度DPC準備病院	社会福祉法人恩賜財団済生会奈良病院	46.28%	3.63%	0.00%	6.35%	52.63%	10.71%
平成18年度DPC準備病院	近畿大学医学部奈良病院	59.49%	7.89%	1.00%	8.23%	71.13%	35.99%
平成18年度DPC準備病院	国保中央病院	23.81%	5.38%	0.00%	3.52%	28.99%	7.45%
平成18年度DPC準備病院	医療法人平成記念病院	34.90%	4.11%	0.00%	8.80%	45.75%	17.01%
平成18年度DPC準備病院	公立那賀病院	41.63%	8.37%	1.49%	13.07%	58.72%	17.09%
平成18年度DPC準備病院	国保日高総合病院	45.27%	5.30%	0.00%	8.57%	56.06%	21.97%
平成18年度DPC準備病院	鳥取県立中央病院	46.78%	12.53%	0.77%	12.36%	64.46%	20.77%
平成18年度DPC準備病院	鳥取市立病院	48.17%	7.25%	1.00%	12.33%	61.00%	13.67%
平成18年度DPC準備病院	松江赤十字病院	45.00%	8.90%	1.34%	11.07%	58.49%	17.62%
平成18年度DPC準備病院	独立行政法人国立病院機構 浜田医療センター	34.15%	6.34%	1.74%	18.12%	52.86%	10.53%
平成18年度DPC準備病院	総合病院岡山協立病院	28.26%	3.80%	0.00%	15.70%	44.63%	7.77%
平成18年度DPC準備病院	総合病院 水島協同病院	25.97%	4.27%	0.00%	16.33%	42.67%	4.82%
平成18年度DPC準備病院	財団法人津山慈風会 津山中央病院	46.17%	5.48%	1.21%	11.22%	57.33%	18.62%
平成18年度DPC準備病院	医療法人社団清和会 笠岡第一病院	26.80%	1.29%	0.00%	8.51%	35.82%	6.19%
平成18年度DPC準備病院	独立行政法人 労働者健康福祉機構 岡山労災病院	46.72%	8.01%	0.78%	17.13%	64.40%	19.47%
平成18年度DPC準備病院	中国電力(株)中電病院	58.00%	6.88%	0.30%	3.99%	65.02%	24.96%
平成18年度DPC準備病院	広島市立広島市民病院	51.90%	5.24%	1.66%	14.53%	65.96%	27.00%
平成18年度DPC準備病院	特定医療法人あかね会 土谷総合病院	55.68%	1.36%	0.00%	7.07%	61.14%	13.52%
平成18年度DPC準備病院	広島赤十字・原爆病院	40.23%	20.41%	3.26%	4.42%	60.87%	14.71%
平成18年度DPC準備病院	翠清会 槻川病院	16.20%	0.00%	0.00%	41.90%	52.51%	7.82%
平成18年度DPC準備病院	医療法人社団おると会 浜脇整形外科病院	71.09%	0.00%	0.00%	27.96%	84.36%	63.51%
平成18年度DPC準備病院	広島市立安佐市民病院	51.46%	8.16%	2.16%	12.76%	67.25%	28.32%
平成18年度DPC準備病院	一陽会 原田病院	15.99%	0.31%	0.00%	6.58%	22.88%	0.00%
平成18年度DPC準備病院	独立行政法人 労働者健康福祉機構 中国労災病院	48.28%	6.81%	1.18%	13.54%	62.32%	24.31%
平成18年度DPC準備病院	医療法人社団仁慈会 安田病院	28.64%	7.04%	0.00%	14.55%	45.07%	6.10%
平成18年度DPC準備病院	総合病院 三原赤十字病院	32.12%	11.57%	0.00%	6.00%	46.46%	11.05%
平成18年度DPC準備病院	広島県厚生農業協同組合連合会 尾道総合病院	47.97%	9.85%	2.73%	5.85%	59.88%	22.75%
平成18年度DPC準備病院	尾道市立市民病院	38.41%	5.96%	1.21%	24.03%	61.59%	16.67%
平成18年度DPC準備病院	福山市立市民病院	48.67%	15.83%	1.17%	11.31%	66.69%	22.93%
平成18年度DPC準備病院	東広島記念病院	3.41%	1.14%	0.00%	0.00%	4.55%	0.00%
平成18年度DPC準備病院	社会保険下関厚生病院	37.61%	6.82%	0.00%	20.73%	57.01%	17.96%
平成18年度DPC準備病院	総合病院山口赤十字病院	38.72%	6.23%	1.48%	11.20%	52.67%	13.80%
平成18年度DPC準備病院	岩国市医療センター 医師会病院	31.03%	5.06%	0.00%	11.03%	43.68%	19.77%
平成18年度DPC準備病院	独立行政法人 労働者健康福祉機構 山口労災病院	44.52%	7.86%	0.00%	12.31%	59.69%	27.35%
平成18年度DPC準備病院	徳島市民病院	42.39%	9.55%	0.00%	16.32%	61.59%	32.54%
平成18年度DPC準備病院	財)三宅医学研究所附属三宅リハビリテーション病院	65.63%	0.00%	0.00%	0.00%	65.63%	25.00%
平成18年度DPC準備病院	総合病院坂出市立病院	30.06%	6.29%	0.00%	14.15%	44.20%	5.70%
平成18年度DPC準備病院	社会保険 栗林病院	43.36%	8.93%	0.00%	13.29%	60.13%	10.46%
平成18年度DPC準備病院	KKR高松病院	30.43%	7.19%	0.00%	11.37%	45.32%	4.18%
平成18年度DPC準備病院	独立行政法人国立病院機構 香川小児病院	29.71%	0.26%	0.00%	7.81%	36.91%	28.01%
平成18年度DPC準備病院	独立行政法人国立病院機構 普通寺病院	51.24%	4.69%	0.73%	16.11%	65.45%	20.79%
平成18年度DPC準備病院	済生会松山病院	36.41%	3.80%	0.00%	11.96%	47.28%	8.15%
平成18年度DPC準備病院	松山赤十字病院	45.39%	8.42%	0.28%	9.99%	58.07%	19.78%
平成18年度DPC準備病院	宇和島社会保険病院	31.75%	2.22%	0.00%	11.75%	43.49%	13.97%
平成18年度DPC準備病院	高知県厚生農業協同組合連合会 JA高知病院	43.97%	5.07%	0.00%	6.96%	53.07%	15.86%
平成18年度DPC準備病院	福岡和白病院	40.46%	2.61%	5.13%	20.88%	61.69%	25.21%
平成18年度DPC準備病院	千鳥橋病院	25.20%	3.36%	0.00%	20.94%	45.35%	10.19%
平成18年度DPC準備病院	宗像医師会病院	26.99%	9.61%	0.00%	6.34%	39.88%	7.98%
平成18年度DPC準備病院	医療法人 西福岡病院	13.19%	2.78%	0.00%	6.25%	20.83%	4.17%
平成18年度DPC準備病院	福岡市立こども病院・感染症センター	40.14%	0.00%	0.00%	3.83%	43.74%	39.91%
平成18年度DPC準備病院	医療法人 福西会 川浪病院	40.84%	3.66%	0.00%	14.10%	51.47%	21.61%
平成18年度DPC準備病院	医療法人白十字会 白十字病院	35.17%	3.47%	0.00%	19.56%	54.89%	19.24%
平成18年度DPC準備病院	福岡赤十字病院	42.81%	3.68%	0.91%	12.62%	54.89%	24.34%
平成18年度DPC準備病院	医療法人徳洲会 福岡徳洲会病院	44.57%	1.86%	0.00%	21.10%	57.35%	20.64%
平成18年度DPC準備病院	社会福祉法人恩賜財団済生会支部福岡県済生会二日市病院	32.80%	4.00%	0.00%	22.13%	51.07%	10.93%
平成18年度DPC準備病院	福岡大学筑紫病院	42.48%	6.79%	0.00%	9.96%	54.80%	26.90%
平成18年度DPC準備病院	医療法人 天神会 古賀病院21	28.95%	9.72%	0.20%	9.11%	43.32%	10.73%
平成18年度DPC準備病院	筑後市立病院	30.47%	7.81%	0.00%	12.24%	46.72%	13.28%
平成18年度DPC準備病院	医療法人社団シマダ 嶋田病院	28.85%	2.30%	0.00%	18.36%	45.25%	14.43%
平成18年度DPC準備病院	医療法人聖峰会 田主丸中央病院	19.84%	0.79%	0.00%	18.65%	37.70%	9.52%
平成18年度DPC準備病院	大牟田市立総合病院	42.15%	9.73%	1.38%	11.29%	57.30%	16.90%
平成18年度DPC準備病院	医療法人親仁会 米の山病院	25.43%	4.05%	0.00%	20.81%	49.71%	7.51%
平成18年度DPC準備病院	社会保険 田川病院	42.01%	4.27%	0.00%	16.69%	56.06%	13.64%
平成18年度DPC準備病院	福岡新水巻病院	29.77%	1.53%	0.00%	43.54%	62.34%	11.45%
平成18年度DPC準備病院	医療法人共愛会 戸畑共立病院	35.82%	6.80%	0.00%	21.23%	54.73%	13.76%
平成18年度DPC準備病院	医療法人 陽明会 小波瀬病院	37.37%	4.27%	0.00%	16.01%	53.74%	5.34%
平成18年度DPC準備病院	医療法人財団池友会 小文字病院	35.66%	0.00%	0.00%	34.54%	61.10%	25.19%
平成18年度DPC準備病院	健和会大手町病院	26.89%	0.69%	0.11%	33.75%	55.72%	13.84%
平成18年度DPC準備病院	北九州総合病院	30.15%	3.46%	1.48%	22.65%	50.49%	17.96%
平成18年度DPC準備病院	やよいがおか鹿毛病院	20.59%	2.45%	0.00%	14.71%	34.31%	6.86%
平成18年度DPC準備病院	白石共立病院	40.26%	3.90%	0.00%	10.39%	52.81%	25.11%
平成18年度DPC準備病院	済生会唐津病院	35.45%	12.70%	0.00%	15.08%	57.67%	14.02%
平成18年度DPC準備病院	長崎記念病院	19.76%	3.29%	0.00%	11.68%	31.74%	5.69%
平成18年度DPC準備病院	医療法人 伴帥会 愛野記念病院	44.27%	1.91%	0.00%	20.61%	60.69%	13.74%
平成18年度DPC準備病院	医療法人栄和会泉川病院	19.61%	1.96%	0.00%	10.98%	30.20%	0.78%
平成18年度DPC準備病院	独立行政法人国立病院機構長崎神経医療センター	20.71%	11.05%	0.00%	11.64%	41.42%	7.30%
平成18年度DPC準備病院	国家公務員共済組合連合会 佐世保共済病院	52.16%	10.30%	0.00%	8.94%	64.56%	21.24%
平成18年度DPC準備病院	長崎県立島原病院	38.83%	11.09%	4.16%	22.96%	64.87%	14.79%
平成18年度DPC準備病院	社会福祉法人恩賜財団長崎県済生会病院	22.69%	1.10%	0.00%	24.23%	42.73%	5.73%
平成18年度DPC準備病院	医療法人社団寿量会熊本機能病院	66.89%	0.00%	0.00%	5.15%	69.57%	59.96%
平成18年度DPC準備病院	高野病院	78.22%	7.15%	0.00%	0.00%	83.94%	5.41%
平成18年度DPC準備病院	熊本整形外科病院	75.23%	0.00%	0.00%	7.02%	78.93%	33.09%
平成18年度DPC準備病院	医療法人社団 熊本丸田会 熊本リハビリテーション病院	49.36%	0.00%	0.00%	2.56%	51.92%	39.74%
平成18年度DPC準備病院	独立行政法人 労働者健康福祉機構 熊本労災病院	47.01%	5.70%	1.25%	16.76%	62.87%	25.87%
平成18年度DPC準備病院	公立玉名中央病院	24.90%	3.32%	0.00%	16.60%	40.66%	12.31%
平成18年度DPC準備病院	医療法人社団恵愛会 大分中村病院	41.36%	1.95%	0.00%	26.76%	59.61%	13.38%
平成18年度DPC準備病院	医療法人財団 天心堂 へつぎ病院	29.17%	3.03%	0.00%	14.77%	42.80%	10.61%
平成18年度DPC準備病院	野口記念会野口病院	73.98%	0.63%	10.03%	0.00%	81.82%	73.67%
平成18年度DPC準備病院	川島整形外科病院	47.88%	0.00%	0.00%	8.11%	51.35%	10.04%
平成18年度DPC準備病院	中津市立中津市民病院	30.67%	12.81%	1.85%	12.07%	49.14%	14.04%
平成18年度DPC準備病院	大分赤十字病院	43.57%	11.85%	2.51%	10.27%	59.84%	16.57%

※7~8月の2ヶ月データ

※手術はFファイルから取得(輸血は除く)

※化学療法は様式1の化学療法の有無から取得

※放射線療法はFファイルから取得(血液照射は除く)

※全身麻酔はFファイルからL008マスクまたは気管内挿管による循環式全身麻酔を取得

手術、化学療法、放射線療法治療、救急車搬送を受けた患者割合

病院類型	手術、化学療法、放射線療法、救急車搬送のうち					全身麻酔	
	手術有	化学療法有	放射線療法有	救急車搬送有	いずれか有		
平成18年度DPC準備病院	大分県立病院	41.96%	14.37%	1.76%	9.42%	61.38%	23.86%
平成18年度DPC準備病院	潤和会記念病院	34.23%	12.31%	0.00%	18.92%	61.26%	25.83%
平成18年度DPC準備病院	医療法人 向心会 古賀総合病院	45.32%	13.87%	1.92%	3.28%	59.75%	23.79%
平成18年度DPC準備病院	宮崎県立延岡病院	40.60%	9.54%	1.91%	21.81%	62.48%	14.24%
平成18年度DPC準備病院	財団法人 昭和会 今給黎総合病院	51.11%	11.60%	3.37%	7.53%	67.14%	24.53%
平成18年度DPC準備病院	医療法人 緑栄会 整形外科米盛病院	73.68%	0.00%	0.00%	2.63%	75.00%	69.74%
平成18年度DPC準備病院	特別医療法人 博愛会 相良病院	43.03%	73.89%	0.00%	0.00%	96.14%	33.83%
平成18年度DPC準備病院	小倉記念病院	47.67%	9.58%	0.00%	9.83%	60.69%	16.22%
平成18年度DPC準備病院	医療法人 青仁会 池田病院	17.89%	5.26%	0.00%	5.26%	28.42%	4.21%
平成18年度DPC準備病院	(社)出水部医師会立阿久根市民病院	43.62%	8.30%	0.00%	8.30%	56.38%	14.89%
平成18年度DPC準備病院	出水総合医療センター	27.57%	4.71%	1.22%	16.58%	44.85%	6.63%
平成18年度DPC準備病院	独立行政法人国立病院機構鹿児島医療センター	35.58%	17.15%	2.87%	12.13%	59.86%	18.53%
平成18年度DPC準備病院	医療法人 おもと会 大浜第一病院	40.37%	2.67%	0.00%	22.85%	61.50%	15.24%
平成18年度DPC準備病院	那覇市立病院	33.35%	6.57%	0.85%	11.95%	46.56%	14.85%
平成18年度DPC準備病院	医療法人 中部徳洲会 中部徳洲会病院	28.57%	0.71%	0.00%	22.61%	46.08%	10.68%
平成18年度DPC準備病院	社団法人 北部地区医師会病院	32.29%	2.74%	0.00%	15.96%	47.51%	6.98%
平成18年度DPC準備病院	沖縄協同病院	29.40%	0.75%	0.00%	20.36%	46.48%	13.32%
平成18年度DPC準備病院	特定医療法人 沖縄徳洲会 南部徳洲会病院	31.55%	1.10%	0.00%	21.19%	48.04%	12.24%
平成18年度DPC準備病院	沖縄県立中部病院	30.50%	4.79%	0.44%	19.35%	49.78%	15.93%
平成18年度DPC準備病院	沖縄赤十字病院	32.42%	5.46%	0.48%	19.95%	50.48%	9.62%
平成18年度DPC準備病院	沖縄県立北部病院	25.87%	1.79%	0.00%	22.65%	44.23%	12.62%
平成18年度DPC準備病院	沖縄県立 南部医療センター・こども医療センター	39.12%	1.59%	0.68%	17.54%	53.25%	21.90%
平成19年度DPC準備病院	KKR札幌医療センター 斗南病院	54.39%	19.12%	0.00%	6.23%	72.38%	28.61%
平成19年度DPC準備病院	医療法人 札幌中央病院	37.46%	1.86%	0.00%	23.22%	54.80%	14.86%
平成19年度DPC準備病院	札幌鉄道病院	40.42%	9.31%	0.00%	6.50%	53.60%	27.94%
平成19年度DPC準備病院	JA北海道厚生連 札幌厚生病院	49.23%	13.33%	2.29%	2.65%	60.40%	20.88%
平成19年度DPC準備病院	医療法人 札幌循環器クリニック 札幌循環器病院	25.89%	0.00%	0.00%	7.61%	31.98%	0.00%
平成19年度DPC準備病院	医療法人 社団 カレスサッポロ 時計台記念病院	50.70%	0.00%	0.00%	9.80%	57.14%	25.49%
平成19年度DPC準備病院	医療法人 社団 常松会 東栄病院	21.48%	1.34%	0.00%	2.01%	24.83%	0.00%
平成19年度DPC準備病院	医療法人 耳鼻咽喉科麻生病院	41.22%	0.00%	0.00%	2.70%	43.92%	41.89%
平成19年度DPC準備病院	医療法人 社団 北腎会 坂泌尿器科病院	61.67%	1.11%	0.00%	3.89%	65.00%	10.56%
平成19年度DPC準備病院	医療法人 社団 豊生会 東苗穂病院	10.48%	3.81%	0.00%	7.62%	20.00%	0.95%
平成19年度DPC準備病院	医療法人 社団 カレスサッポロ 北光記念病院	38.94%	0.00%	0.00%	11.21%	44.84%	4.42%
平成19年度DPC準備病院	医療法人 社団 愛心館 愛心メモリアル病院	35.38%	0.00%	0.00%	18.97%	50.26%	12.31%
平成19年度DPC準備病院	特定医療法人 柏葉脳神経外科病院	20.82%	0.41%	0.00%	30.20%	46.53%	10.61%
平成19年度DPC準備病院	医療法人 徳洲会 札幌徳洲会病院	46.57%	3.71%	0.00%	9.79%	54.78%	27.45%
平成19年度DPC準備病院	特別医療法人 恵和会 西岡病院	6.45%	0.00%	0.00%	3.23%	9.68%	0.00%
平成19年度DPC準備病院	医療法人 社団 エス・エス・ジェイ 札幌整形循環器病院	60.30%	0.00%	0.00%	4.49%	63.67%	24.34%
平成19年度DPC準備病院	西岡第一病院	83.13%	0.00%	0.00%	8.75%	88.13%	53.75%
平成19年度DPC準備病院	医療法人 社団 康和会 札幌しらかば台病院	19.00%	1.00%	0.00%	15.31%	30.00%	2.00%
平成19年度DPC準備病院	医療法人 社団 明生会 琴似ロイヤル病院	29.31%	0.00%	0.00%	1.72%	31.03%	0.00%
平成19年度DPC準備病院	医療法人 秀友会 札幌秀友会病院	30.65%	0.00%	0.00%	29.03%	56.45%	25.81%
平成19年度DPC準備病院	医療法人 社団 カレスサッポロ 稲積記念病院	31.85%	18.52%	0.00%	0.75%	40.74%	0.00%
平成19年度DPC準備病院	医療法人 損心会 新札幌恵愛会病院	24.35%	16.09%	16.52%	11.30%	56.09%	15.65%
平成19年度DPC準備病院	医療法人 深和会 江別病院	32.29%	8.52%	0.00%	12.56%	46.41%	12.11%
平成19年度DPC準備病院	市立千歳市民病院	42.05%	6.58%	0.00%	12.76%	54.41%	17.50%
平成19年度DPC準備病院	医療法人 社団 我汝会えにわ病院	95.21%	0.00%	0.00%	1.26%	95.72%	92.44%
平成19年度DPC準備病院	社会福祉法人 函館共愛会 共愛会病院	32.07%	2.17%	0.00%	26.63%	54.89%	12.50%
平成19年度DPC準備病院	社団法人 函館市医師会 函館市医師会病院	36.21%	11.30%	0.00%	9.39%	51.53%	13.60%
平成19年度DPC準備病院	医療法人 社団 函館脳神経外科 函館脳神経外科病院	17.92%	0.00%	0.00%	19.08%	35.26%	9.83%
平成19年度DPC準備病院	社会福祉法人 北海道社会事業協会 小樽病院	42.71%	7.95%	0.00%	10.70%	55.67%	13.25%
平成19年度DPC準備病院	JA北海道厚生連 倶知安厚生病院	34.90%	7.92%	0.00%	10.50%	47.11%	9.42%
平成19年度DPC準備病院	JA北海道厚生連 旭川厚生病院	47.76%	11.60%	2.98%	7.51%	59.75%	23.91%
平成19年度DPC準備病院	名寄市立総合病院	44.04%	0.76%	0.00%	12.63%	53.05%	20.81%
平成19年度DPC準備病院	医療法人 社団 平成醫塾 苫小牧東病院	7.81%	0.00%	0.00%	1.56%	7.81%	0.00%
平成19年度DPC準備病院	医療法人 王子総合病院	54.05%	8.09%	2.53%	12.81%	68.44%	22.32%
平成19年度DPC準備病院	苫小牧市立病院	37.18%	9.85%	0.00%	15.19%	54.92%	11.39%
平成19年度DPC準備病院	市立釧路総合病院	39.42%	8.21%	1.77%	9.30%	52.44%	20.59%
平成19年度DPC準備病院	釧路市医師会病院	27.30%	10.24%	0.00%	16.27%	46.72%	6.82%
平成19年度DPC準備病院	医療法人 孝仁会 星が浦病院	33.33%	0.00%	0.00%	10.37%	42.22%	14.07%
平成19年度DPC準備病院	JA北海道厚生連 帯広厚生病院	50.00%	12.90%	1.94%	10.37%	63.30%	27.97%
平成19年度DPC準備病院	医療法人 社団 杏和会 おびひろ呼吸器科内科病院	0.00%	27.65%	0.00%	8.24%	35.88%	0.00%
平成19年度DPC準備病院	社会福祉法人 北海道社会事業協会 帯広病院	45.39%	6.92%	0.00%	10.19%	57.02%	17.09%
平成19年度DPC準備病院	医療法人 耳鼻咽喉科麻生北見病院	39.22%	0.00%	0.00%	0.00%	39.22%	35.29%
平成19年度DPC準備病院	JA北海道厚生連 網走厚生病院	35.19%	3.28%	0.00%	4.67%	40.66%	15.41%
平成19年度DPC準備病院	特別医療法人 明生会 網走脳神経外科・リハビリテーション病院	23.70%	0.00%	0.00%	42.22%	59.26%	17.78%
平成19年度DPC準備病院	JA北海道厚生連 遠軽厚生病院	37.80%	10.47%	0.00%	13.11%	53.00%	17.37%
平成19年度DPC準備病院	独立行政法人 労働者健康福祉機構 岩見沢労災病院	34.03%	4.21%	0.00%	17.40%	50.10%	10.71%
平成19年度DPC準備病院	岩見沢市立総合病院	41.80%	6.11%	1.29%	10.94%	54.02%	16.83%
平成19年度DPC準備病院	留萌市立病院	34.92%	4.37%	0.00%	12.72%	48.15%	10.32%
平成19年度DPC準備病院	砂川市立病院	45.91%	8.82%	1.29%	8.63%	58.40%	30.03%
平成19年度DPC準備病院	深川市立病院	33.74%	5.07%	0.00%	10.71%	44.58%	15.03%
平成19年度DPC準備病院	滝川市立病院	34.79%	2.41%	0.00%	8.89%	43.37%	22.29%
平成19年度DPC準備病院	独立行政法人国立病院機構道北病院	12.24%	13.81%	4.20%	3.67%	30.94%	5.24%
平成19年度DPC準備病院	社団法人 慈恵会 青森慈恵会病院	8.51%	0.00%	0.00%	0.00%	8.51%	4.26%
平成19年度DPC準備病院	あおもり協立病院	30.98%	0.24%	0.00%	14.39%	44.63%	5.37%
平成19年度DPC準備病院	津軽保健生活協同組合 健生病院	26.60%	4.54%	0.00%	14.17%	42.68%	10.93%
平成19年度DPC準備病院	独立行政法人 労働者健康福祉機構 青森労災病院	43.96%	5.84%	2.26%	5.71%	50.86%	17.53%
平成19年度DPC準備病院	八戸赤十字病院	45.99%	7.19%	0.75%	9.44%	59.18%	26.74%
平成19年度DPC準備病院	医療法人 平成会 八戸平和病院	61.49%	4.78%	0.00%	2.39%	65.97%	40.00%
平成19年度DPC準備病院	黒石市国民健康保険黒石病院	31.00%	9.04%	0.00%	12.64%	47.42%	16.97%
平成19年度DPC準備病院	岩手県立大船渡病院	38.13%	1.42%	1.30%	14.29%	49.94%	16.17%
平成19年度DPC準備病院	岩手県立磐井病院	37.42%	5.98%	1.25%	12.02%	50.92%	19.19%
平成19年度DPC準備病院	岩手県立二戸病院	41.88%	4.71%	0.49%	14.94%	57.63%	10.55%
平成19年度DPC準備病院	医療法人 清和会 奥州病院	9.09%	0.00%	0.00%	27.27%	36.36%	0.00%
平成19年度DPC準備病院	岩手県立胆沢病院	44.98%	8.76%	2.35%	13.78%	63.68%	19.12%
平成19年度DPC準備病院	公立刈田総合病院	36.28%	6.82%	0.00%	17.73%	55.30%	14.66%
平成19年度DPC準備病院	財団法人 厚生会 仙台厚生病院	31.04%	5.64%	0.92%	17.09%	48.45%	8.87%
平成19年度DPC準備病院	国家公務員共済組合連合会 東北公済病院	43.80%	14.14%	0.00%	5.98%	57.85%	28.36%
平成19年度DPC準備病院	財団法人 仙台市医療センター 仙台オープン病院	52.63%	4.60%	0.00%	9.29%	62.66%	16.51%
平成19年度DPC準備病院	中嶋病院	21.72%	1.50%	0.00%	13.86%	33.71%	13.48%

※7～8月の2ヶ月データ

※手術はFファイルから取得(輸血は除く)

※化学療法は様式1の化学療法の有無から取得

※放射線療法はFファイルから取得(血液照射は除く)

※全身麻酔はFファイルからL008マスクまたは気管内挿管による循環式全身麻酔を取得

手術、化学療法、放射線療法治療、救急車搬送を受けた患者割合

病院類型	手術、化学療法、放射線療法、救急車搬送のうち					全身麻酔	
	手術有	化学療法有	放射線療法有	救急車搬送有	いずれか有		
平成19年度DPC準備病院	財団法人宮城県成人病予防協会附属仙台循環器病センター	36.59%	0.00%	0.00%	21.14%	54.07%	9.35%
平成19年度DPC準備病院	医療法人徳洲会 仙台徳洲会病院	26.28%	1.65%	0.00%	25.12%	49.42%	12.73%
平成19年度DPC準備病院	医療法人松田会 松田病院	69.57%	0.00%	0.00%	3.48%	72.17%	66.09%
平成19年度DPC準備病院	医療法人明和会 中通総合病院	37.75%	12.21%	1.59%	11.16%	57.10%	18.40%
平成19年度DPC準備病院	秋田組合総合病院	35.81%	9.19%	0.80%	10.07%	51.40%	17.83%
平成19年度DPC準備病院	山本組合総合病院	32.37%	6.80%	2.07%	14.52%	49.65%	12.79%
平成19年度DPC準備病院	市立横手病院	31.19%	9.81%	0.00%	7.07%	44.05%	10.13%
平成19年度DPC準備病院	平鹿総合病院	39.07%	4.23%	2.11%	11.95%	52.62%	15.01%
平成19年度DPC準備病院	独立行政法人労働者健康福祉機構秋田労災病院	42.00%	7.14%	0.00%	8.57%	52.86%	23.14%
平成19年度DPC準備病院	由利組合総合病院	30.18%	7.40%	0.52%	14.05%	46.67%	14.64%
平成19年度DPC準備病院	雄勝中央病院	26.98%	2.37%	0.00%	12.53%	37.81%	12.42%
平成19年度DPC準備病院	仙北組合総合病院	32.00%	9.07%	0.70%	12.29%	49.69%	17.35%
平成19年度DPC準備病院	公立学校共済組合東北中央病院	38.79%	6.75%	0.00%	5.75%	48.40%	17.20%
平成19年度DPC準備病院	米沢市立病院	36.53%	2.15%	0.00%	12.24%	48.09%	12.05%
平成19年度DPC準備病院	山形県立日本海病院	35.51%	9.99%	0.91%	14.52%	54.85%	14.91%
平成19年度DPC準備病院	山形県立河北病院	32.82%	8.03%	0.00%	8.04%	45.57%	8.97%
平成19年度DPC準備病院	公立置賜総合病院	37.51%	11.57%	0.96%	8.41%	51.66%	12.38%
平成19年度DPC準備病院	医療法人社団山形愛心会 庄内余目病院	27.14%	2.86%	0.00%	15.24%	41.90%	6.67%
平成19年度DPC準備病院	財団法人 大原総合病院	47.11%	7.96%	0.00%	10.14%	59.11%	15.70%
平成19年度DPC準備病院	総合病院 福島赤十字病院	40.67%	6.64%	0.00%	16.06%	57.85%	21.50%
平成19年度DPC準備病院	医療生協わたり病院	25.00%	3.04%	0.00%	15.54%	40.88%	3.38%
平成19年度DPC準備病院	財団法人 脳神経疾患研究所 附属 南東北福島病院	20.12%	3.55%	0.00%	27.22%	46.75%	9.47%
平成19年度DPC準備病院	社会福祉法人恩賜財団 済生会福島総合病院	32.43%	11.65%	0.00%	11.84%	50.49%	9.13%
平成19年度DPC準備病院	福島県立会津総合病院	45.91%	10.67%	0.00%	7.20%	60.30%	22.58%
平成19年度DPC準備病院	会津中央病院	43.79%	5.19%	0.68%	18.43%	61.25%	17.23%
平成19年度DPC準備病院	財団法人 皇総合病院	46.31%	7.90%	0.00%	9.75%	56.87%	23.11%
平成19年度DPC準備病院	独立行政法人労働者健康福祉機構福島労災病院	50.06%	10.26%	1.67%	6.91%	61.65%	18.06%
平成19年度DPC準備病院	福島県厚生農業協同組合連合会 白河厚生総合病院	34.27%	6.71%	0.56%	12.42%	48.40%	9.50%
平成19年度DPC準備病院	公立岩瀬病院	23.41%	3.26%	0.00%	8.74%	33.48%	11.41%
平成19年度DPC準備病院	医療法人 許雲会 飯塚病院附属有隣病院	30.43%	5.14%	0.00%	6.72%	35.97%	8.30%
平成19年度DPC準備病院	北福島医療センター	33.00%	12.65%	0.00%	7.91%	50.99%	12.25%
平成19年度DPC準備病院	福島県立南会津病院	23.39%	2.42%	0.00%	12.03%	35.08%	9.27%
平成19年度DPC準備病院	医療法人聖麗会聖麗メモリアル病院	30.18%	0.00%	0.00%	32.98%	55.09%	22.46%
平成19年度DPC準備病院	医療法人 茨城愛心会 古河病院	22.82%	4.03%	0.00%	19.46%	42.28%	6.71%
平成19年度DPC準備病院	社団法人 地域医療振興協会 石岡第一病院	9.68%	0.00%	0.00%	5.38%	14.34%	0.72%
平成19年度DPC準備病院	北茨城市立総合病院	31.48%	1.39%	0.00%	17.32%	46.24%	6.13%
平成19年度DPC準備病院	茨城県立中央病院	36.25%	20.51%	3.99%	10.54%	64.03%	17.02%
平成19年度DPC準備病院	医療法人 常仁会 牛久愛和総合病院	32.73%	4.68%	0.00%	22.48%	56.65%	12.95%
平成19年度DPC準備病院	財団法人 筑波麗仁会 筑波学園病院	45.30%	5.26%	0.00%	11.56%	58.72%	25.59%
平成19年度DPC準備病院	医療法人社団光仁会 総合守谷第一病院	34.97%	2.10%	0.00%	18.35%	48.72%	13.75%
平成19年度DPC準備病院	医療法人 慶友会 守谷慶友病院	36.93%	1.62%	0.00%	9.43%	46.09%	14.82%
平成19年度DPC準備病院	志村大宮病院	4.92%	4.92%	0.00%	6.56%	16.39%	0.00%
平成19年度DPC準備病院	社会福祉法人恩賜財団済生会支部 茨城県済生会 常陸大宮済生会病院	25.08%	4.70%	0.00%	28.21%	52.66%	9.09%
平成19年度DPC準備病院	社会福祉法人恩賜財団済生会 神栖済生会病院	24.66%	3.14%	0.00%	14.35%	39.91%	11.21%
平成19年度DPC準備病院	独立行政法人労働者健康福祉機構鹿島労災病院	36.31%	7.66%	0.00%	10.50%	49.36%	14.18%
平成19年度DPC準備病院	なめがた地域総合病院	24.53%	3.95%	0.00%	17.46%	41.16%	9.56%
平成19年度DPC準備病院	村立東海病院	25.93%	1.23%	0.00%	11.11%	35.80%	9.88%
平成19年度DPC準備病院	学校法人獨協学園 獨協医科大学日光医療センター	29.50%	2.35%	0.00%	9.66%	37.60%	9.40%
平成19年度DPC準備病院	社団法人 恵生会 黒須病院	23.13%	5.22%	0.00%	8.21%	35.07%	3.73%
平成19年度DPC準備病院	大田原赤十字病院	38.19%	5.79%	0.10%	14.34%	52.07%	16.68%
平成19年度DPC準備病院	栃木県立がんセンター	44.83%	35.08%	11.06%	0.87%	76.71%	27.37%
平成19年度DPC準備病院	群馬県済生会前橋病院	44.60%	12.07%	0.00%	8.01%	57.69%	16.52%
平成19年度DPC準備病院	財団法人 老年病研究所附属病院	30.35%	0.00%	0.00%	30.35%	53.70%	14.40%
平成19年度DPC準備病院	北関東循環器病院	34.48%	0.00%	0.00%	1.72%	35.86%	2.41%
平成19年度DPC準備病院	医療法人 関越中央病院	34.38%	5.99%	0.00%	9.78%	46.06%	5.99%
平成19年度DPC準備病院	社団法人 地域医療振興協会 西吾妻福祉病院	27.37%	1.12%	0.00%	22.16%	45.25%	5.03%
平成19年度DPC準備病院	桐生厚生総合病院	40.44%	14.91%	0.95%	13.25%	61.46%	14.35%
平成19年度DPC準備病院	太田福島総合病院	18.29%	4.27%	0.00%	11.59%	31.71%	7.32%
平成19年度DPC準備病院	群馬県立心臓血管センター	48.61%	1.31%	0.00%	6.42%	54.01%	12.99%
平成19年度DPC準備病院	独立行政法人国立病院機構高崎病院	29.99%	12.80%	1.73%	23.07%	59.75%	13.38%
平成19年度DPC準備病院	川口工業健康保険組合直営 川口工業総合病院	52.55%	1.22%	0.00%	15.07%	65.17%	16.70%
平成19年度DPC準備病院	医療法人社団協友会 東川口病院	25.44%	0.00%	0.00%	26.04%	45.56%	14.20%
平成19年度DPC準備病院	川口市立医療センター	47.10%	6.25%	1.87%	15.30%	62.15%	24.73%
平成19年度DPC準備病院	医療法人 豊仁会三井病院	36.33%	2.25%	0.00%	27.72%	61.05%	16.48%
平成19年度DPC準備病院	医療法人社団尚篤会赤心堂病院	49.63%	11.27%	0.00%	6.89%	64.42%	27.96%
平成19年度DPC準備病院	医療法人 社団 哺育会 白岡中央総合病院	29.51%	3.61%	0.00%	22.62%	51.15%	18.69%
平成19年度DPC準備病院	医療法人 秀和会 秀和総合病院	42.34%	7.66%	0.00%	13.65%	57.66%	14.35%
平成19年度DPC準備病院	春日部市立病院	41.28%	7.84%	0.32%	17.71%	60.00%	23.68%
平成19年度DPC準備病院	医療法人 康麗会 越谷誠和病院	33.74%	0.61%	0.00%	26.99%	59.51%	25.77%
平成19年度DPC準備病院	医療法人 社団 協友会 八潮中央総合病院	43.44%	4.38%	0.00%	15.00%	59.06%	12.50%
平成19年度DPC準備病院	医療法人社団愛友会 三郷中央総合病院	37.57%	2.02%	0.00%	21.39%	53.47%	17.63%
平成19年度DPC準備病院	医療法人 一心会 伊奈病院	40.39%	2.35%	0.00%	23.92%	63.53%	23.14%
平成19年度DPC準備病院	医療法人 一心会 上尾養生病院	16.89%	8.22%	0.00%	10.96%	31.96%	14.61%
平成19年度DPC準備病院	医療法人社団 武蔵野会 朝霞中央総合病院	41.59%	6.89%	0.00%	19.86%	61.92%	22.90%
平成19年度DPC準備病院	医療法人 社団 明芳会 イムス三芳総合病院	49.06%	9.12%	0.00%	12.89%	67.30%	19.18%
平成19年度DPC準備病院	医療法人 至仁会 吉川病院	15.20%	1.47%	0.00%	44.12%	54.41%	6.37%
平成19年度DPC準備病院	医療法人 財団 明理会 鶴瀬病院	12.80%	1.83%	0.00%	10.98%	25.61%	5.49%
平成19年度DPC準備病院	社会福祉法人埼玉慈恵会 埼玉慈恵病院	35.92%	0.82%	0.00%	16.73%	50.20%	13.47%
平成19年度DPC準備病院	埼玉県厚生農業協同組合連合会 熊谷総合病院	42.44%	5.04%	0.00%	14.22%	57.56%	20.00%
平成19年度DPC準備病院	埼玉県立循環器・呼吸器病センター	32.77%	11.99%	2.90%	6.90%	50.45%	9.79%
平成19年度DPC準備病院	医療法人 埼玉成恵会病院	56.96%	1.29%	0.00%	13.14%	66.75%	23.97%
平成19年度DPC準備病院	埼玉医療生活協同組合 羽生総合病院	35.82%	8.18%	0.00%	16.27%	56.91%	17.45%
平成19年度DPC準備病院	医療法人社団 武蔵野会 新座志木中央総合病院	43.12%	5.61%	0.13%	17.62%	60.21%	20.43%
平成19年度DPC準備病院	社団法人 北里研究所 北里研究所メディカルセンター病院	38.18%	10.64%	0.84%	13.02%	58.11%	15.63%
平成19年度DPC準備病院	医療法人 一心会 蓮田一心会病院	49.57%	0.00%	0.00%	8.55%	58.12%	41.88%
平成19年度DPC準備病院	埼玉県厚生農業協同組合連合会 幸手総合病院	50.00%	1.24%	0.00%	8.26%	58.26%	16.53%
平成19年度DPC準備病院	特定医療法人 社団 新都市医療研究会 (関越)会 関越病院	30.94%	3.07%	0.00%	22.13%	53.48%	9.02%
平成19年度DPC準備病院	埼玉医科大学国際医療センター	47.15%	11.86%	3.73%	18.40%	69.81%	29.28%
平成19年度DPC準備病院	医療法人 社団協友会 吉川中央総合病院	38.17%	4.98%	0.41%	16.18%	52.70%	19.09%
平成19年度DPC準備病院	さいたま市立病院	41.36%	8.31%	0.85%	16.61%	61.53%	22.32%
平成19年度DPC準備病院	独立行政法人国立病院機構 西埼玉中央病院	41.73%	9.14%	1.11%	8.75%	54.69%	15.43%

※7~8月の2ヶ月データ

※手術はFファイルから取得(輸血は除く)

※化学療法は様式1の化学療法の有無から取得

※放射線療法はFファイルから取得(血液照射は除く)

※全身麻酔はFファイルからL008マスクまたは気管内挿管による循環式全身麻酔を取得

手術、化学療法、放射線療法治療、救急車搬送を受けた患者割合

病院類型	手術、化学療法、放射線療法、救急車搬送のうち					全身麻酔	
	手術有	化学療法有	放射線療法有	救急車搬送有	いずれか有		
平成19年度DPC準備病院	医療法人 社団翠明会 山王病院	40.74%	1.01%	0.00%	6.57%	46.63%	10.27%
平成19年度DPC準備病院	医療法人社団健脳会 千葉脳神経外科病院	14.09%	0.00%	0.00%	40.89%	50.17%	5.50%
平成19年度DPC準備病院	千葉市立 青葉病院	40.18%	8.05%	0.00%	13.94%	58.73%	18.55%
平成19年度DPC準備病院	医療法人社団 保健会 谷津保健病院	44.65%	4.45%	0.00%	11.57%	56.01%	18.95%
平成19年度DPC準備病院	社会福祉法人恩賜財団済生会 支那千葉県済生会 千葉県済生会習志野病院	37.38%	10.44%	0.38%	16.67%	59.68%	12.81%
平成19年度DPC準備病院	帝京大学ちば総合医療センター	46.20%	5.44%	0.45%	8.64%	56.48%	19.97%
平成19年度DPC準備病院	医療法人積仁会 島田総合病院	29.57%	1.00%	0.00%	7.01%	36.34%	6.02%
平成19年度DPC準備病院	医療法人社団協友会 柏厚生総合病院	22.80%	2.20%	0.00%	14.84%	37.09%	13.74%
平成19年度DPC準備病院	医療法人社団愛友会 流山総合病院	26.92%	1.78%	0.00%	11.54%	37.87%	7.10%
平成19年度DPC準備病院	医療法人財団東京勤労者医療会 東葛病院	31.55%	9.42%	0.00%	6.59%	43.17%	6.75%
平成19年度DPC準備病院	国保松戸市立病院	40.95%	8.97%	1.09%	21.07%	64.36%	21.25%
平成19年度DPC準備病院	医療法人社団三記東風 新東京病院	52.82%	1.97%	0.00%	5.19%	57.30%	18.89%
平成19年度DPC準備病院	医療法人社団協友会 船橋総合病院	40.55%	0.50%	0.00%	25.37%	60.20%	12.19%
平成19年度DPC準備病院	医療法人社団誠馨会 セコムメディック病院	42.05%	2.56%	0.00%	20.00%	62.05%	22.05%
平成19年度DPC準備病院	医療法人社団紺野会 船橋整形外科病院	89.27%	0.00%	0.00%	0.24%	89.27%	89.02%
平成19年度DPC準備病院	安房医師会病院	46.04%	5.28%	0.00%	18.49%	61.13%	10.19%
平成19年度DPC準備病院	社会福祉法人 聖隷福祉事業団 聖隷佐倉市民病院	35.34%	5.86%	0.00%	5.86%	43.61%	12.33%
平成19年度DPC準備病院	医療法人沖繩徳洲会 四街道徳洲会病院	31.80%	1.53%	0.00%	47.13%	69.35%	11.88%
平成19年度DPC準備病院	千葉県立佐原病院	35.42%	7.55%	4.95%	13.54%	53.39%	8.85%
平成19年度DPC準備病院	社会福祉法人 三井記念病院	59.46%	10.29%	0.98%	3.91%	71.54%	22.02%
平成19年度DPC準備病院	社団法人 東京都教職員互助会 三葉病院	43.45%	20.63%	0.00%	3.36%	63.85%	19.24%
平成19年度DPC準備病院	せんぼ東京高輪病院	47.42%	4.85%	0.00%	18.33%	64.70%	14.70%
平成19年度DPC準備病院	社団法人北里研究所 北里研究所病院	37.36%	13.18%	1.09%	9.22%	54.71%	16.95%
平成19年度DPC準備病院	社会福祉法人 聖母会 聖母病院	35.61%	3.03%	0.00%	6.57%	44.70%	9.34%
平成19年度DPC準備病院	株式会社 日立製作所 小平記念 東京日立病院	34.56%	21.41%	0.00%	6.35%	59.02%	14.68%
平成19年度DPC準備病院	東京都立駒込病院	37.94%	26.74%	6.96%	5.74%	69.24%	19.47%
平成19年度DPC準備病院	医療法人社団 哺育会 浅草病院	22.70%	0.54%	0.00%	41.62%	56.22%	16.76%
平成19年度DPC準備病院	社会福祉法人 同愛記念病院財団 同愛記念病院	47.06%	5.98%	0.93%	8.45%	58.45%	19.70%
平成19年度DPC準備病院	東京都立墨東病院	42.54%	8.93%	1.02%	18.35%	60.98%	16.00%
平成19年度DPC準備病院	医療法人社団 青藍会 鈴木病院	14.39%	0.00%	0.00%	48.48%	62.12%	1.52%
平成19年度DPC準備病院	順天堂大学医学部附属順天堂東京江東高齢者医療センター	37.63%	6.63%	0.00%	11.99%	53.44%	17.98%
平成19年度DPC準備病院	財団法人河野臨床医学研究所 附属第三北品川病院	34.62%	1.28%	0.00%	44.36%	71.54%	11.54%
平成19年度DPC準備病院	昭和大学病院附属東病院	52.60%	1.97%	0.00%	2.67%	56.82%	1.41%
平成19年度DPC準備病院	医療法人社団おきの会 旗の台脳神経外科病院	25.23%	0.00%	0.00%	67.57%	77.48%	15.32%
平成19年度DPC準備病院	総合病院 厚生中央病院	41.21%	4.22%	0.57%	14.53%	55.94%	18.15%
平成19年度DPC準備病院	医療法人社団 松和会 池上総合病院	42.23%	8.31%	0.00%	30.38%	69.48%	19.62%
平成19年度DPC準備病院	財団法人 東京都保健医療公社 荏原病院	40.39%	8.62%	0.72%	12.39%	56.01%	13.20%
平成19年度DPC準備病院	公立学校共済組合関東中央病院	46.31%	13.80%	2.16%	12.52%	66.07%	21.25%
平成19年度DPC準備病院	社会福祉法人 康和会 久我山病院	44.81%	8.61%	0.00%	15.12%	62.82%	9.20%
平成19年度DPC準備病院	医療法人柏堤会(財団) 奥沢病院	25.47%	4.35%	0.00%	27.33%	51.55%	13.66%
平成19年度DPC準備病院	東京都立広尾病院	42.04%	6.30%	0.43%	18.20%	58.61%	13.89%
平成19年度DPC準備病院	医療法人財団 荻窪病院	39.91%	0.91%	0.00%	12.70%	51.90%	19.42%
平成19年度DPC準備病院	東京北社会保険病院	34.34%	3.38%	0.00%	17.44%	49.95%	13.88%
平成19年度DPC準備病院	特定医療法人社団一成会 木村病院	22.94%	1.83%	0.00%	46.79%	64.22%	7.34%
平成19年度DPC準備病院	医療法人社団明芳会高島平中央総合病院	36.62%	4.58%	0.00%	27.82%	61.27%	20.77%
平成19年度DPC準備病院	医療法人社団明芳会 イムス記念病院	20.00%	0.00%	0.00%	9.38%	28.75%	4.38%
平成19年度DPC準備病院	財団法人 博慈会 博慈会記念総合病院	31.84%	3.37%	0.56%	16.27%	47.41%	14.17%
平成19年度DPC準備病院	特別医療法人社団 慈生会 等潤病院	34.08%	3.86%	0.00%	27.65%	57.88%	14.47%
平成19年度DPC準備病院	医療法人社団 三奉会 井上病院	27.38%	1.19%	0.00%	0.00%	28.57%	19.05%
平成19年度DPC準備病院	医療法人社団 医善会 いずみ記念病院	25.52%	0.69%	0.00%	35.86%	56.55%	7.59%
平成19年度DPC準備病院	財団法人 東京都保健医療公社 東部地域病院	30.73%	19.86%	0.00%	9.85%	56.62%	19.35%
平成19年度DPC準備病院	医療法人社団 昌医会 葛西循環器脳神経外科病院	31.78%	0.00%	5.25%	30.32%	57.73%	9.91%
平成19年度DPC準備病院	医療法人 社団 森山医会 森山記念病院	34.36%	1.64%	0.00%	45.19%	69.94%	21.27%
平成19年度DPC準備病院	財団法人 東京都保健医療公社 多摩北部医療センター	26.07%	12.86%	1.67%	22.98%	57.86%	7.50%
平成19年度DPC準備病院	医療法人社団仁成会 高木病院	42.76%	4.77%	0.00%	9.54%	51.62%	26.92%
平成19年度DPC準備病院	医療法人財団興和会右田病院	32.67%	5.45%	0.00%	22.28%	56.93%	7.92%
平成19年度DPC準備病院	東京都国民健康保険団体連合会 南多摩病院	37.73%	7.12%	0.00%	10.29%	51.98%	10.82%
平成19年度DPC準備病院	東京医科大学八王子医療センター	44.34%	11.21%	2.00%	13.03%	62.48%	17.11%
平成19年度DPC準備病院	医療法人社団永生会永生病院	54.55%	0.00%	0.00%	0.00%	54.55%	50.91%
平成19年度DPC準備病院	医療法人徳成会 八王子山王病院	36.15%	8.92%	0.00%	26.29%	58.22%	24.88%
平成19年度DPC準備病院	北原脳神経外科病院	31.07%	0.00%	0.00%	37.29%	61.58%	15.82%
平成19年度DPC準備病院	医療法人財団川野病院	28.68%	0.78%	0.00%	24.81%	50.39%	5.43%
平成19年度DPC準備病院	町田市市民病院	42.52%	8.00%	0.00%	13.33%	57.04%	21.19%
平成19年度DPC準備病院	日野市立病院	46.76%	6.07%	0.00%	6.39%	55.86%	26.90%
平成19年度DPC準備病院	医療法人財団慈生会 野村病院	25.56%	1.67%	0.00%	33.33%	56.67%	8.89%
平成19年度DPC準備病院	東京都立府中病院	41.56%	11.98%	1.37%	16.48%	63.60%	21.79%
平成19年度DPC準備病院	特別医療法人社団時正会 佐々総合病院	34.20%	1.91%	0.00%	17.19%	48.61%	10.76%
平成19年度DPC準備病院	医療法人社団東光会 西東京中央総合病院	30.81%	1.55%	0.00%	24.61%	50.60%	16.87%
平成19年度DPC準備病院	社会福祉法人 恩賜財団 東京都同胞援護会 昭島病院	21.61%	1.51%	0.00%	7.04%	29.65%	9.05%
平成19年度DPC準備病院	医療法人徳洲会 東京西徳洲会病院	43.69%	0.00%	1.13%	28.83%	61.26%	20.27%
平成19年度DPC準備病院	医療法人社団青葉会 一橋病院	24.09%	2.19%	0.00%	17.52%	40.88%	18.25%
平成19年度DPC準備病院	公立 福生病院	42.08%	3.86%	0.00%	16.77%	56.18%	16.22%
平成19年度DPC準備病院	財団法人結核予防会 複十字病院	23.92%	19.13%	3.29%	5.98%	49.48%	13.60%
平成19年度DPC準備病院	医療法人財団大和会 武蔵村山病院	41.74%	9.32%	1.06%	7.71%	55.51%	14.62%
平成19年度DPC準備病院	日本医科大学多摩永山病院	49.88%	5.07%	0.75%	15.48%	64.17%	33.83%
平成19年度DPC準備病院	財団法人 東京都保健医療公社 多摩南部地域病院	46.58%	14.89%	0.91%	8.95%	67.20%	18.81%
平成19年度DPC準備病院	稲城市立病院	33.72%	4.16%	0.00%	7.40%	42.58%	12.70%
平成19年度DPC準備病院	公立阿佐留医療センター	30.02%	7.78%	0.36%	10.89%	46.47%	16.64%
平成19年度DPC準備病院	国立成育医療センター	38.27%	1.78%	0.21%	3.02%	42.46%	38.82%
平成19年度DPC準備病院	独立行政法人国立病院機構 災害医療センター	43.76%	6.49%	0.50%	28.12%	67.41%	20.04%
平成19年度DPC準備病院	東京都老人医療センター	29.20%	6.85%	1.16%	17.76%	50.52%	7.69%
平成19年度DPC準備病院	東京通信病院	37.22%	1.19%	1.19%	12.04%	54.31%	19.09%
平成19年度DPC準備病院	恩賜財団済生会横浜市東部病院	52.33%	2.62%	0.12%	13.58%	62.27%	24.77%
平成19年度DPC準備病院	財団法人神奈川県警友会 けいゆう病院	53.46%	10.95%	0.62%	4.45%	65.02%	30.12%
平成19年度DPC準備病院	医療法人社団 愛友会 金沢文庫病院	30.99%	3.52%	0.00%	23.94%	54.93%	9.86%
平成19年度DPC準備病院	医療法人柏堤会 戸塚共立第1病院	26.47%	0.23%	0.00%	30.09%	52.26%	12.44%
平成19年度DPC準備病院	国家公務員共済組合連合会 横須賀北部共済病院	44.42%	3.72%	0.00%	16.98%	60.23%	18.60%
平成19年度DPC準備病院	社会福祉法人 日本医療伝道会 総合病院 衣笠病院	36.23%	5.93%	0.00%	8.69%	47.46%	13.98%
平成19年度DPC準備病院	社会福祉法人 聖テレジア会 総合病院 聖ヨゼフ病院	38.92%	11.38%	0.00%	21.56%	63.47%	20.96%
平成19年度DPC準備病院	財団法人同友会 藤沢湘南台病院	59.00%	2.21%	0.00%	7.82%	66.52%	33.63%
平成19年度DPC準備病院	茅ヶ崎市立病院	39.61%	10.88%	1.05%	8.37%	56.14%	17.29%

※7~8月の2ヶ月データ

※手術はFファイルから取得(輸血は除く)

※化学療法は様式1の化学療法の有無から取得

※放射線療法はFファイルから取得(血液照射は除く)

※全身麻酔はFファイルからL008マスクまたは気管内挿管による循環式全身麻酔を取得

手術、化学療法、放射線療法治療、救急車搬送を受けた患者割合

病院類型	手術、化学療法、放射線療法、救急車搬送のうち					全身麻酔
	手術有	化学療法有	放射線療法有	救急車搬送有	いずれか有	
平成19年度DPC準備病院 医療法人徳洲会 茅ヶ崎徳洲会総合病院	46.22%	6.85%	2.46%	21.71%	69.86%	16.43%
平成19年度DPC準備病院 学校法人北里学園北里大学東病院	60.63%	18.25%	3.30%	3.16%	76.44%	26.44%
平成19年度DPC準備病院 津久井赤十字病院	33.47%	1.22%	0.00%	30.61%	60.41%	7.76%
平成19年度DPC準備病院 三浦市立病院	32.53%	5.42%	0.00%	19.58%	54.22%	12.65%
平成19年度DPC準備病院 厚木市立病院	39.86%	7.67%	0.94%	10.74%	55.54%	10.38%
平成19年度DPC準備病院 医療法人社団 愛心会 湘南厚木病院	41.73%	3.05%	0.00%	31.55%	64.12%	13.23%
平成19年度DPC準備病院 医療法人徳洲会大和徳洲会病院	49.10%	0.36%	0.00%	17.27%	63.31%	27.16%
平成19年度DPC準備病院 医療法人社団 哺育会 桜ヶ丘中央病院	50.43%	5.22%	0.00%	13.91%	60.87%	37.39%
平成19年度DPC準備病院 特定医療法人社団 鶴友会 湘南泉病院	10.09%	0.46%	0.00%	17.43%	26.61%	4.13%
平成19年度DPC準備病院 社会福祉法人 親善福祉協会 国際親善総合病院	52.07%	5.33%	0.00%	9.32%	64.09%	23.65%
平成19年度DPC準備病院 特定医療法人 興生会 相模台病院	49.15%	2.19%	0.00%	9.49%	58.39%	28.71%
平成19年度DPC準備病院 川崎市立川崎病院	45.28%	8.95%	1.67%	14.69%	64.20%	23.99%
平成19年度DPC準備病院 医療法人 愛仁会 太田総合病院	53.50%	3.59%	0.00%	9.29%	62.74%	40.34%
平成19年度DPC準備病院 日本鋼管病院	41.07%	13.19%	0.00%	9.33%	61.14%	27.77%
平成19年度DPC準備病院 日本医科大学武蔵小杉病院	52.94%	5.16%	1.03%	12.90%	66.46%	21.88%
平成19年度DPC準備病院 医療法人社団 亮正会 総合高津中央病院	31.20%	3.20%	0.00%	15.98%	49.81%	11.47%
平成19年度DPC準備病院 川崎市立多摩病院	37.70%	5.48%	0.00%	18.02%	55.78%	11.91%
平成19年度DPC準備病院 神奈川県立循環器呼吸器病センター	22.84%	16.19%	2.52%	12.77%	49.46%	12.59%
平成19年度DPC準備病院 新潟市立病院	45.00%	9.07%	0.84%	14.53%	61.97%	26.73%
平成19年度DPC準備病院 新潟中央病院	82.10%	0.48%	0.00%	6.68%	83.77%	37.95%
平成19年度DPC準備病院 新潟県立がんセンター新潟病院	31.79%	45.11%	5.95%	2.46%	79.14%	22.12%
平成19年度DPC準備病院 医療法人 桑名恵風会 桑名病院	21.28%	1.01%	0.00%	30.74%	47.30%	3.04%
平成19年度DPC準備病院 医療法人 愛仁会 亀田第一病院	41.15%	3.39%	0.00%	11.46%	53.91%	24.74%
平成19年度DPC準備病院 医療法人立川メディカルセンター 立川総合病院	42.53%	4.71%	0.50%	14.30%	55.11%	17.36%
平成19年度DPC準備病院 新潟県立中央病院	46.46%	9.39%	2.57%	14.57%	64.01%	17.76%
平成19年度DPC準備病院 新潟県厚生農業協同組合連合会 上越総合病院	39.77%	3.43%	0.00%	4.99%	45.94%	13.71%
平成19年度DPC準備病院 小千谷総合病院	33.59%	10.85%	0.00%	7.24%	46.51%	11.63%
平成19年度DPC準備病院 新潟県立十日町病院	36.86%	2.81%	0.00%	16.86%	51.40%	15.18%
平成19年度DPC準備病院 独立行政法人労働者健康福祉機構 横溝山労災病院	34.85%	9.96%	1.02%	16.54%	54.17%	8.93%
平成19年度DPC準備病院 町立湯沢病院	7.23%	0.00%	0.00%	13.25%	18.07%	0.00%
平成19年度DPC準備病院 富山県立中央病院	51.55%	11.56%	1.86%	9.49%	67.11%	22.53%
平成19年度DPC準備病院 富山県済生会富山病院	37.73%	3.36%	0.00%	22.05%	56.98%	14.21%
平成19年度DPC準備病院 八尾総合病院	46.05%	9.89%	0.00%	5.93%	58.76%	12.15%
平成19年度DPC準備病院 高岡市立病院	40.61%	4.79%	0.94%	10.66%	53.26%	18.93%
平成19年度DPC準備病院 医療法人社団 整志会 沢田記念高岡整志会病院	67.48%	0.00%	0.00%	0.00%	67.48%	65.03%
平成19年度DPC準備病院 独立行政法人労働者健康福祉機構 富山労災病院	29.89%	4.40%	0.00%	19.34%	49.01%	14.73%
平成19年度DPC準備病院 氷見市立病院	32.84%	5.07%	0.00%	9.10%	42.99%	11.04%
平成19年度DPC準備病院 黒部市立病院	38.54%	8.59%	1.06%	14.10%	55.66%	16.94%
平成19年度DPC準備病院 市立砺波総合病院	46.44%	7.85%	1.78%	10.00%	60.59%	20.81%
平成19年度DPC準備病院 公立学校共済組合 北陸中央病院	29.15%	11.81%	0.00%	9.23%	47.60%	5.90%
平成19年度DPC準備病院 真生会富山病院	59.89%	3.79%	0.00%	3.52%	65.04%	17.62%
平成19年度DPC準備病院 射水市立病院	32.75%	0.00%	0.00%	10.67%	40.69%	8.93%
平成19年度DPC準備病院 国家公務員共済組合連合会 北陸病院	40.50%	7.48%	0.00%	7.79%	51.71%	17.13%
平成19年度DPC準備病院 金沢赤十字病院	25.25%	5.21%	0.60%	10.42%	38.48%	6.41%
平成19年度DPC準備病院 石川県立中央病院	46.97%	9.89%	1.18%	10.35%	62.36%	27.02%
平成19年度DPC準備病院 石川県済生会金沢病院	40.69%	8.70%	1.01%	9.31%	55.67%	17.21%
平成19年度DPC準備病院 医療法人社団 浅ノ川 浅ノ川総合病院	48.46%	7.87%	10.53%	9.69%	70.65%	17.84%
平成19年度DPC準備病院 医療法人社団 中央会 金沢有松病院	36.83%	5.67%	0.00%	13.88%	52.97%	7.93%
平成19年度DPC準備病院 国民健康保険 小松市立病院	38.37%	6.94%	0.89%	11.88%	51.57%	17.11%
平成19年度DPC準備病院 市立輪島病院	30.79%	5.49%	0.00%	16.16%	47.87%	8.54%
平成19年度DPC準備病院 珠洲市立総合病院	34.20%	7.31%	0.00%	14.44%	49.35%	6.79%
平成19年度DPC準備病院 加賀市立病院	40.29%	6.83%	0.00%	14.21%	55.58%	17.09%
平成19年度DPC準備病院 医療法人社団 浅ノ川 金沢脳神経外科病院	31.88%	0.00%	0.00%	30.43%	62.32%	26.81%
平成19年度DPC準備病院 白山石川医療施設組合 公立つるぎ病院	31.94%	0.93%	0.00%	12.96%	44.91%	3.24%
平成19年度DPC準備病院 福井赤十字病院	47.10%	9.80%	1.73%	6.15%	58.94%	23.67%
平成19年度DPC準備病院 福井赤十字病院	43.90%	11.87%	1.31%	9.66%	60.19%	13.74%
平成19年度DPC準備病院 医療法人 福井心臓血圧センター 福井循環器病院	38.95%	0.84%	0.00%	10.74%	45.05%	10.11%
平成19年度DPC準備病院 福井厚生病院	37.80%	3.35%	0.00%	4.88%	43.90%	9.15%
平成19年度DPC準備病院 社団法人地域医療振興協会 公立丹南病院	46.37%	3.02%	0.00%	7.35%	53.63%	17.54%
平成19年度DPC準備病院 市立甲府病院	41.06%	5.96%	1.73%	9.95%	53.46%	19.23%
平成19年度DPC準備病院 国民健康保険 富士吉田市立病院	44.49%	3.77%	0.42%	12.41%	56.76%	14.92%
平成19年度DPC準備病院 医療法人 康慶会 笛吹中央病院	18.71%	1.94%	0.00%	14.19%	32.90%	4.52%
平成19年度DPC準備病院 長野医療生活協同組合 長野中央病院	34.09%	3.48%	0.00%	12.27%	45.30%	5.30%
平成19年度DPC準備病院 市立岡谷病院	23.47%	7.82%	0.00%	8.84%	37.24%	7.31%
平成19年度DPC準備病院 健康保険岡谷塩嶺病院	23.61%	1.39%	0.00%	9.26%	32.87%	12.96%
平成19年度DPC準備病院 飯田市立病院	44.96%	12.52%	1.80%	13.98%	64.75%	17.99%
平成19年度DPC準備病院 飯田病院	47.76%	3.36%	0.00%	7.85%	57.17%	4.71%
平成19年度DPC準備病院 医療法人 (社団) 健和会 健和会病院	35.48%	0.00%	0.00%	0.00%	35.48%	5.91%
平成19年度DPC準備病院 長野県立須坂病院	34.66%	6.37%	0.00%	19.54%	53.78%	13.15%
平成19年度DPC準備病院 昭和伊南総合病院	37.82%	8.64%	0.00%	14.31%	54.39%	13.88%
平成19年度DPC準備病院 市立大町総合病院	31.63%	3.89%	0.00%	12.75%	44.17%	10.25%
平成19年度DPC準備病院 飯山赤十字病院	37.53%	3.56%	0.00%	19.76%	56.29%	12.11%
平成19年度DPC準備病院 組合立 諏訪中央病院	26.65%	9.81%	0.00%	14.64%	47.58%	10.98%
平成19年度DPC準備病院 長野県厚生農業協同組合連合会 佐久総合病院小海分院	10.87%	0.00%	0.00%	15.22%	26.09%	0.00%
平成19年度DPC準備病院 長野県厚生農業協同組合連合会 富士見高原病院	38.96%	3.57%	0.00%	11.69%	49.68%	13.31%
平成19年度DPC準備病院 安曇野赤十字病院	31.88%	5.68%	0.00%	17.32%	48.76%	14.41%
平成19年度DPC準備病院 岐阜県総合医療センター	40.94%	10.02%	1.14%	8.21%	54.72%	12.85%
平成19年度DPC準備病院 岐阜赤十字病院	36.84%	13.93%	0.00%	9.46%	55.84%	16.41%
平成19年度DPC準備病院 朝日大学歯学部附属村上記念病院	52.74%	5.86%	0.00%	11.10%	66.58%	10.35%
平成19年度DPC準備病院 医療法人社団 カワムラヤスオメディカルソサエティ 河村病院	2.11%	0.60%	0.00%	7.85%	9.67%	0.30%
平成19年度DPC準備病院 社団 医療法人 かねめ会 山内ホスピタル	43.75%	6.25%	0.00%	4.17%	53.47%	11.11%
平成19年度DPC準備病院 美濃市立 美濃病院	36.99%	3.13%	0.00%	14.42%	53.29%	10.66%
平成19年度DPC準備病院 岐阜県立多治見病院	43.86%	8.28%	2.67%	8.92%	58.44%	17.63%
平成19年度DPC準備病院 多治見市立病院	33.33%	5.56%	0.00%	9.57%	45.99%	5.56%
平成19年度DPC準備病院 総合病院 中津川市立病院	40.42%	2.77%	0.89%	13.50%	53.16%	9.08%
平成19年度DPC準備病院 市立恵那病院	20.65%	2.90%	0.00%	20.97%	42.26%	5.81%
平成19年度DPC準備病院 土岐市立総合病院	36.91%	7.04%	0.99%	12.86%	52.84%	9.51%
平成19年度DPC準備病院 岐阜県厚生農業協同組合連合会 西美濃厚生病院	34.69%	7.48%	0.00%	9.30%	47.85%	6.58%
平成19年度DPC準備病院 岐阜県厚生農業協同組合連合会 揖斐厚生病院	31.95%	6.71%	0.00%	19.01%	51.44%	8.63%
平成19年度DPC準備病院 医療法人社団 健育会 西伊豆病院	13.91%	0.00%	0.00%	30.43%	40.00%	0.87%
平成19年度DPC準備病院 市立伊東市立病院	38.49%	5.21%	0.00%	30.97%	64.71%	13.78%

※7~8月の2ヶ月データ

※手術はFファイルから取得(輸血は除く)

※化学療法は様式1の化学療法の有無から取得

※放射線療法はFファイルから取得(血液照射は除く)

※全身麻酔はFファイルからL008マスクまたは気管内挿管による循環式全身麻酔を取得

手術、化学療法、放射線療法治療、救急車搬送を受けた患者割合

病院類型	手術、化学療法、放射線療法、救急車搬送のうち					全身麻酔
	手術有	化学療法有	放射線療法有	救急車搬送有	いずれか有	
平成19年度DPC準備病院 医療法人社団 熱海所記念病院	19.28%	3.14%	0.00%	29.15%	43.50%	2.69%
平成19年度DPC準備病院 静岡県立静岡がんセンター	38.97%	43.39%	8.73%	2.16%	80.32%	23.27%
平成19年度DPC準備病院 富士宮市立病院	47.33%	3.75%	0.50%	16.43%	61.08%	18.17%
平成19年度DPC準備病院 財団法人 富士脳障害研究所附属病院	25.81%	0.00%	0.00%	23.12%	44.09%	23.66%
平成19年度DPC準備病院 富士市立中央病院	37.69%	5.34%	0.84%	13.43%	51.48%	9.21%
平成19年度DPC準備病院 共立蒲原総合病院	37.70%	5.52%	0.00%	12.41%	50.34%	10.80%
平成19年度DPC準備病院 JA静岡厚生連 清水厚生病院	45.14%	3.60%	0.00%	4.40%	51.98%	14.93%
平成19年度DPC準備病院 JA静岡厚生連 静岡厚生病院	40.39%	3.89%	0.00%	9.17%	50.11%	25.05%
平成19年度DPC準備病院 静岡県立こども病院	41.02%	8.79%	0.39%	13.19%	55.47%	44.14%
平成19年度DPC準備病院 静岡市立静岡病院	40.80%	8.43%	1.08%	16.01%	60.40%	17.72%
平成19年度DPC準備病院 静岡市立清水病院	44.67%	5.01%	0.54%	17.80%	61.41%	17.37%
平成19年度DPC準備病院 静岡徳洲会病院	38.39%	0.89%	0.00%	7.14%	44.64%	12.05%
平成19年度DPC準備病院 焼津市立総合病院	34.46%	5.16%	0.55%	12.35%	48.34%	14.19%
平成19年度DPC準備病院 菊川市立総合病院	31.74%	9.22%	0.00%	8.95%	47.95%	14.33%
平成19年度DPC準備病院 掛川市立総合病院	37.85%	4.63%	0.00%	12.42%	50.11%	13.76%
平成19年度DPC準備病院 袋井市立袋井市民病院	35.27%	6.40%	0.45%	20.98%	55.95%	10.57%
平成19年度DPC準備病院 磐田市立総合病院	41.10%	8.49%	1.64%	19.22%	60.91%	13.92%
平成19年度DPC準備病院 JA静岡厚生連 遠州病院	38.21%	3.02%	0.00%	17.25%	55.14%	13.41%
平成19年度DPC準備病院 独立行政法人労働者健康福祉機構 浜松労災病院	38.96%	1.87%	0.00%	14.46%	50.20%	16.60%
平成19年度DPC準備病院 医療法人 社団 松愛会 松田病院	59.57%	4.90%	0.00%	0.00%	64.01%	2.73%
平成19年度DPC準備病院 名古屋市長東市民病院	39.60%	5.93%	0.94%	13.93%	55.09%	15.80%
平成19年度DPC準備病院 医療法人 蜂友会 はちや整形外科病院	60.67%	0.00%	0.00%	1.12%	61.80%	51.12%
平成19年度DPC準備病院 医療法人 愛生会 総合上飯田第一病院	54.28%	3.21%	0.00%	15.00%	67.10%	23.87%
平成19年度DPC準備病院 社会福祉法人恩賜財団済生会愛知県済生会病院	44.71%	3.75%	0.00%	11.26%	57.34%	10.24%
平成19年度DPC準備病院 名古屋鉄道健康保険組合 名鉄病院	37.02%	10.20%	0.86%	12.45%	54.58%	8.83%
平成19年度DPC準備病院 医療法人 衆済会 増子記念病院	23.21%	9.46%	0.00%	4.30%	33.52%	4.30%
平成19年度DPC準備病院 名古屋セントラル病院	39.53%	7.11%	2.77%	18.58%	59.88%	11.86%
平成19年度DPC準備病院 藤田保健衛生大学坂文種報徳會病院	42.06%	7.20%	0.00%	5.83%	50.64%	19.92%
平成19年度DPC準備病院 名古屋記念財団 名古屋記念病院	32.48%	9.79%	0.82%	17.11%	53.54%	9.79%
平成19年度DPC準備病院 岡崎市民病院	40.92%	5.81%	0.00%	16.59%	56.80%	14.60%
平成19年度DPC準備病院 医療法人 鉄友会 宇野病院	26.03%	0.00%	0.00%	16.44%	39.73%	12.33%
平成19年度DPC準備病院 一宮市立市民病院	41.97%	11.35%	1.83%	12.89%	59.86%	18.44%
平成19年度DPC準備病院 公立陶生病院	35.95%	3.31%	0.97%	14.05%	48.98%	12.23%
平成19年度DPC準備病院 半田市立半田病院	39.95%	5.39%	1.09%	16.61%	57.02%	14.83%
平成19年度DPC準備病院 春日井市民病院	44.42%	7.14%	1.47%	17.26%	62.01%	19.88%
平成19年度DPC準備病院 豊川市民病院	42.81%	6.76%	0.47%	15.50%	57.73%	17.79%
平成19年度DPC準備病院 愛知県厚生農業協同組合連合会 安城更生病院	47.59%	7.49%	0.77%	10.52%	61.21%	16.58%
平成19年度DPC準備病院 医療法人財団新和会 八千代病院	37.44%	13.86%	0.00%	8.84%	55.98%	11.44%
平成19年度DPC準備病院 西尾市民病院	32.50%	7.37%	1.21%	14.02%	49.65%	12.74%
平成19年度DPC準備病院 愛知県厚生農業協同組合連合会 海南病院	42.44%	5.24%	0.95%	16.89%	58.57%	17.08%
平成19年度DPC準備病院 医療法人 山本総合病院	34.27%	5.27%	0.00%	10.55%	47.65%	12.05%
平成19年度DPC準備病院 桑名市民病院	37.60%	5.63%	0.00%	8.95%	46.80%	10.23%
平成19年度DPC準備病院 三重県立総合医療センター	39.74%	8.31%	0.78%	17.18%	58.27%	16.10%
平成19年度DPC準備病院 医療法人 富田浜病院	49.41%	3.53%	0.00%	8.24%	58.82%	8.24%
平成19年度DPC準備病院 いなべ総合病院	34.85%	0.91%	0.00%	13.55%	46.06%	9.85%
平成19年度DPC準備病院 紀南病院	28.63%	4.77%	0.00%	22.00%	50.38%	6.30%
平成19年度DPC準備病院 大津市民病院	51.00%	6.77%	0.00%	9.85%	62.62%	30.38%
平成19年度DPC準備病院 彦根市立病院	40.09%	5.12%	1.28%	14.61%	55.12%	16.84%
平成19年度DPC準備病院 長浜赤十字病院	43.12%	8.32%	0.49%	12.53%	58.00%	13.98%
平成19年度DPC準備病院 近江八幡市立総合医療センター	48.03%	3.16%	0.00%	13.97%	59.86%	17.79%
平成19年度DPC準備病院 医療法人 徳洲会 近江草津徳洲会病院	46.15%	0.73%	0.00%	9.52%	54.58%	16.85%
平成19年度DPC準備病院 医療法人 誠光会 草津総合病院	34.46%	2.69%	0.34%	17.85%	49.38%	15.60%
平成19年度DPC準備病院 公立甲賀病院	45.61%	4.61%	0.55%	17.20%	60.20%	11.29%
平成19年度DPC準備病院 社会福祉法人 京都社会事業財団 西陣病院	49.86%	5.85%	0.00%	5.01%	55.71%	19.22%
平成19年度DPC準備病院 医療法人健康会 総合病院京都南病院	34.16%	2.49%	0.00%	25.98%	57.47%	16.90%
平成19年度DPC準備病院 医療法人 同仁会 京都九条病院	36.30%	14.84%	0.00%	20.09%	59.13%	18.72%
平成19年度DPC準備病院 財団法人 日本バプテスト連盟医療団 総合病院 日本バプテスト病院	28.53%	10.09%	0.00%	10.48%	45.24%	13.83%
平成19年度DPC準備病院 医療法人 岡本病院(財団) 第二岡本総合病院	46.65%	3.90%	0.00%	21.37%	64.43%	16.54%
平成19年度DPC準備病院 医療法人 徳洲会 宇治徳洲会病院	42.09%	2.15%	0.65%	22.75%	58.02%	15.50%
平成19年度DPC準備病院 綾部市立病院	40.94%	11.65%	0.00%	11.17%	58.90%	21.57%
平成19年度DPC準備病院 医療法人 啓信会 京都市立病院	42.40%	5.35%	0.00%	28.69%	68.74%	14.99%
平成19年度DPC準備病院 医療法人 社団 石鏡会 田辺中央病院	37.24%	2.64%	0.00%	12.91%	48.39%	14.37%
平成19年度DPC準備病院 三菱京都病院	53.39%	3.14%	0.88%	6.66%	60.18%	17.09%
平成19年度DPC準備病院 京都府立与謝の海病院	43.19%	8.66%	0.00%	16.58%	62.62%	14.23%
平成19年度DPC準備病院 京都市立病院	38.04%	12.29%	0.91%	14.16%	58.79%	15.34%
平成19年度DPC準備病院 公立 山城病院	42.42%	5.92%	0.00%	18.76%	60.89%	12.84%
平成19年度DPC準備病院 市立福知山市民病院	43.27%	9.54%	2.22%	12.80%	61.18%	18.82%
平成19年度DPC準備病院 独立行政法人国立病院機構舞鶴医療センター	30.84%	6.87%	0.46%	19.57%	50.08%	11.15%
平成19年度DPC準備病院 財団法人 浅香山病院	37.01%	3.28%	0.00%	11.04%	46.57%	6.57%
平成19年度DPC準備病院 近畿大学医学部堺病院	32.05%	10.72%	0.00%	5.94%	47.20%	12.00%
平成19年度DPC準備病院 医療法人 邦徳会 邦和病院	32.88%	0.00%	0.00%	67.12%	78.08%	16.44%
平成19年度DPC準備病院 医療法人一祐会 藤本病院	36.95%	0.78%	0.00%	6.94%	43.93%	9.30%
平成19年度DPC準備病院 医療法人 山弘会 上山病院	32.12%	3.63%	0.00%	26.82%	56.15%	22.91%
平成19年度DPC準備病院 和泉市立病院	40.06%	11.65%	1.24%	8.54%	56.68%	16.93%
平成19年度DPC準備病院 地方独立行政法人大阪府立病院機構 大阪府立母子保健総合医療センター	59.27%	0.10%	0.10%	3.12%	60.79%	35.18%
平成19年度DPC準備病院 医療法人 泉秀会 かわい病院	68.42%	0.00%	0.00%	28.95%	86.84%	34.21%
平成19年度DPC準備病院 医療法人 東和会 第一東和会病院	44.21%	3.47%	0.00%	22.01%	62.36%	30.89%
平成19年度DPC準備病院 永山病院	33.80%	3.66%	0.00%	10.70%	46.20%	12.96%
平成19年度DPC準備病院 社会福祉法人 恩賜財団済生会支部大阪府済生会千里病院	47.57%	4.26%	0.00%	22.38%	62.38%	16.09%
平成19年度DPC準備病院 医療法人 社団 湯川胃腸病院	37.50%	1.50%	0.00%	1.00%	39.50%	0.00%
平成19年度DPC準備病院 医療法人 ぎつこう会 多根記念眼科病院	99.05%	0.00%	0.00%	0.00%	99.05%	4.96%
平成19年度DPC準備病院 医療法人 徳洲会 野崎徳洲会病院	40.63%	0.66%	0.00%	26.15%	58.88%	14.97%
平成19年度DPC準備病院 大阪府立急性期・総合医療センター	43.66%	10.60%	1.18%	9.64%	58.21%	15.87%
平成19年度DPC準備病院 大阪鉄道病院	55.06%	13.06%	0.33%	9.47%	72.36%	18.82%
平成19年度DPC準備病院 医療法人 毅峰会 吉田病院	30.99%	0.00%	0.00%	21.13%	47.89%	14.08%
平成19年度DPC準備病院 医療法人 マクシナル 異病院	42.13%	0.56%	0.00%	46.63%	72.47%	11.80%
平成19年度DPC準備病院 医療法人 弘道会 葛島生野病院	45.00%	3.00%	0.00%	13.00%	57.00%	15.00%
平成19年度DPC準備病院 社会福祉法人 大阪映明館 大阪映明館病院	37.80%	1.95%	0.00%	20.00%	54.88%	12.44%
平成19年度DPC準備病院 医療法人 医誠会 医誠会病院	39.31%	4.99%	1.90%	33.85%	68.29%	21.97%
平成19年度DPC準備病院 医療法人 清翠会 牧病院	35.71%	0.75%	0.00%	24.44%	54.51%	23.31%
平成19年度DPC準備病院 医療法人 弘道会 守口生野記念病院	32.40%	1.74%	0.00%	41.11%	63.07%	8.71%

※7~8月の2ヶ月データ

※手術はFファイルから取得(輸血は除く)

※化学療法は様式1の化学療法の有無から取得

※放射線療法はFファイルから取得(血液照射は除く)

※全身麻酔はFファイルからL008マスクまたは気管内挿管による循環式全身麻酔を取得

手術、化学療法、放射線療法治療、救急車搬送を受けた患者割合

病院類型	手術、化学療法、放射線療法、救急車搬送のうち					全身麻酔
	手術有	化学療法有	放射線療法有	救急車搬送有	いずれか有	
平成19年度DPC準備病院 医療法人 医仁会 藤本病院	24.49%	0.00%	0.00%	34.69%	53.06%	12.24%
平成19年度DPC準備病院 医療法人 春秋会 城山病院	42.75%	2.18%	9.20%	24.34%	68.80%	17.94%
平成19年度DPC準備病院 医療法人行岡医学研究会 行岡病院	51.86%	0.00%	0.00%	12.40%	60.95%	27.07%
平成19年度DPC準備病院 社会福祉法人恩賜財団 済生会支部大阪府済生会 茨木病院	40.22%	3.74%	0.00%	10.77%	50.72%	17.51%
平成19年度DPC準備病院 医療法人 寿会 富永病院	33.86%	0.00%	5.49%	17.27%	50.63%	22.10%
平成19年度DPC準備病院 医療法人 社団有隣会 東大阪病院	18.31%	2.35%	0.47%	14.55%	34.27%	2.35%
平成19年度DPC準備病院 医療法人 大道会 森之宮病院	33.54%	1.22%	0.00%	21.04%	51.22%	19.51%
平成19年度DPC準備病院 医療法人栄公会 佐野記念病院	62.90%	0.81%	0.00%	29.84%	83.87%	37.10%
平成19年度DPC準備病院 医療法人 垣谷会 明治橋病院	41.60%	3.60%	0.00%	28.80%	64.40%	18.40%
平成19年度DPC準備病院 医療法人 三世会 河内総合病院	40.85%	2.14%	0.00%	19.25%	55.81%	16.96%
平成19年度DPC準備病院 医療法人良秀会 高石藤井病院	51.21%	0.00%	0.00%	15.15%	60.91%	0.91%
平成19年度DPC準備病院 医療法人弘善会 矢木脳神経外科病院	11.11%	0.00%	0.00%	71.11%	74.44%	10.00%
平成19年度DPC準備病院 医療法人 護和会 友愛会病院	31.10%	0.35%	0.00%	48.76%	68.20%	11.31%
平成19年度DPC準備病院 株式会社 互恵会 大阪回生病院	42.43%	3.67%	0.00%	9.10%	50.66%	18.37%
平成19年度DPC準備病院 国家公務員共済組合連合会 大手前病院	47.25%	8.95%	0.00%	16.70%	65.58%	15.40%
平成19年度DPC準備病院 市立枚方市民病院	35.31%	2.31%	0.00%	16.60%	52.11%	14.08%
平成19年度DPC準備病院 大阪市立総合医療センター	51.06%	9.93%	4.27%	4.01%	63.73%	28.25%
平成19年度DPC準備病院 市立岸和田市民病院	42.96%	10.63%	1.80%	15.09%	62.79%	19.18%
平成19年度DPC準備病院 財団法人 甲南病院	59.20%	17.76%	0.00%	6.88%	75.04%	18.72%
平成19年度DPC準備病院 医療法人康雄会 西病院	29.50%	6.47%	0.00%	20.86%	51.08%	7.19%
平成19年度DPC準備病院 医療法人財団 神戸海星病院	65.02%	0.99%	0.00%	4.19%	68.23%	29.80%
平成19年度DPC準備病院 三菱神戸病院	44.51%	1.40%	0.00%	4.59%	50.10%	6.99%
平成19年度DPC準備病院 医療法人 川崎病院	36.22%	4.80%	0.00%	14.71%	50.93%	7.12%
平成19年度DPC準備病院 医療法人榮昌会 吉田病院	21.43%	0.00%	0.00%	43.30%	56.70%	9.38%
平成19年度DPC準備病院 神戸百年記念病院	45.68%	5.04%	1.26%	8.09%	55.40%	19.42%
平成19年度DPC準備病院 神戸市立医療センター 西市民病院	45.03%	8.39%	0.00%	10.70%	60.95%	20.35%
平成19年度DPC準備病院 兵庫県立こども病院	49.26%	5.21%	0.62%	10.05%	60.05%	54.09%
平成19年度DPC準備病院 医療法人沖繩徳洲会 神戸徳洲会病院	27.78%	0.62%	0.00%	32.72%	57.10%	9.26%
平成19年度DPC準備病院 神戸掖済会病院	38.44%	3.09%	0.00%	17.08%	53.76%	12.90%
平成19年度DPC準備病院 医療法人 明和病院	53.10%	18.61%	0.00%	8.37%	71.93%	23.83%
平成19年度DPC準備病院 宝塚病院	37.11%	0.00%	0.00%	20.62%	54.64%	3.44%
平成19年度DPC準備病院 医療法人尚和会 宝塚第一病院	29.22%	1.52%	0.00%	25.76%	50.22%	6.06%
平成19年度DPC準備病院 三田市民病院	54.49%	5.61%	0.75%	12.36%	65.09%	19.08%
平成19年度DPC準備病院 兵庫県立柏原病院	50.00%	7.46%	1.10%	9.22%	60.31%	14.69%
平成19年度DPC準備病院 西脇市立西脇病院	41.48%	2.77%	0.00%	13.24%	53.24%	19.15%
平成19年度DPC準備病院 兵庫県立がんセンター	50.86%	43.95%	4.99%	0.96%	88.48%	33.59%
平成19年度DPC準備病院 高砂市民病院	47.36%	2.74%	0.00%	11.35%	56.95%	19.18%
平成19年度DPC準備病院 医療法人沖繩徳洲会 高砂西部病院	26.24%	3.96%	0.00%	15.35%	44.06%	4.46%
平成19年度DPC準備病院 加古川市民病院	44.25%	4.99%	0.00%	6.36%	52.03%	17.85%
平成19年度DPC準備病院 医療法人社団 順心会 順心病院	22.67%	0.00%	0.00%	48.45%	60.25%	13.04%
平成19年度DPC準備病院 財団法人甲南病院 加古川病院	27.11%	11.11%	3.56%	9.33%	47.11%	11.11%
平成19年度DPC準備病院 三木市立三木市民病院	49.21%	5.98%	0.00%	9.67%	58.35%	16.70%
平成19年度DPC準備病院 市立加西病院	34.82%	6.01%	0.00%	8.32%	45.15%	5.86%
平成19年度DPC準備病院 医療法人社団正峰会 大山病院	33.48%	1.34%	0.00%	21.43%	50.45%	8.48%
平成19年度DPC準備病院 医療法人中央会 尼崎中央病院	35.37%	4.88%	0.00%	14.02%	50.30%	20.12%
平成19年度DPC準備病院 市立川西病院	36.23%	3.09%	0.00%	11.78%	49.48%	18.11%
平成19年度DPC準備病院 市立伊丹病院	37.85%	3.52%	0.21%	18.27%	54.81%	14.48%
平成19年度DPC準備病院 公立神崎総合病院	36.67%	4.24%	0.00%	9.45%	46.06%	9.39%
平成19年度DPC準備病院 公立宍粟総合病院	37.97%	10.38%	0.00%	12.56%	55.19%	8.83%
平成19年度DPC準備病院 医療法人社団 光風会 長久病院	11.11%	1.59%	0.00%	26.98%	33.33%	4.76%
平成19年度DPC準備病院 医療法人社団 新日鐵広畑病院	59.31%	8.91%	0.51%	11.32%	73.56%	30.17%
平成19年度DPC準備病院 医療法人三栄会 ツカザキ病院	45.26%	2.37%	0.00%	11.85%	57.82%	18.01%
平成19年度DPC準備病院 医療法人社団六心会 脳神経外科 恒生病院	16.43%	0.00%	0.00%	34.29%	45.00%	5.00%
平成19年度DPC準備病院 真昼病院	33.33%	1.45%	0.00%	14.49%	47.83%	2.17%
平成19年度DPC準備病院 神戸市立医療センター中央市民病院	46.79%	15.37%	2.54%	12.05%	65.47%	20.35%
平成19年度DPC準備病院 医療法人社団 神鋼会 神鋼病院	45.27%	17.56%	2.34%	8.29%	65.17%	17.27%
平成19年度DPC準備病院 西神戸医療センター	56.19%	8.49%	1.54%	9.75%	67.09%	28.63%
平成19年度DPC準備病院 兵庫県立西宮病院	50.00%	12.18%	0.15%	12.88%	69.13%	15.70%
平成19年度DPC準備病院 兵庫県立加古川病院	54.52%	7.81%	1.12%	4.46%	61.83%	14.87%
平成19年度DPC準備病院 兵庫県立塚口病院	40.32%	5.44%	1.13%	8.59%	51.19%	12.68%
平成19年度DPC準備病院 明石市立市民病院	51.47%	9.60%	0.62%	7.40%	62.31%	20.09%
平成19年度DPC準備病院 西宮市立中央病院	38.19%	8.62%	2.26%	8.21%	53.18%	16.43%
平成19年度DPC準備病院 医療法人 松本快生会 西奈良中央病院	43.27%	0.58%	0.00%	5.85%	48.54%	17.54%
平成19年度DPC準備病院 医療法人 康仁会 西の京病院	42.37%	3.81%	0.00%	6.57%	50.21%	15.25%
平成19年度DPC準備病院 市立奈良病院	40.07%	12.03%	0.35%	17.06%	62.73%	18.81%
平成19年度DPC準備病院 医療法人社団田北会 田北病院	45.13%	4.10%	0.00%	11.79%	54.87%	16.41%
平成19年度DPC準備病院 大和高田市立病院	41.05%	7.16%	0.00%	9.73%	51.68%	12.30%
平成19年度DPC準備病院 財団法人天理よろづ相談所病院	52.64%	15.11%	2.85%	8.68%	70.40%	22.83%
平成19年度DPC準備病院 天理市立病院	31.91%	8.94%	0.00%	8.09%	43.40%	11.06%
平成19年度DPC準備病院 医療法人社団 高清会 高井病院	45.04%	3.88%	2.74%	23.83%	65.56%	10.49%
平成19年度DPC準備病院 医療法人 桂会 平尾病院	38.07%	6.82%	0.00%	7.39%	49.43%	4.55%
平成19年度DPC準備病院 社会福祉法人恩賜財団済生会御所病院	34.35%	1.64%	0.00%	12.38%	45.09%	7.71%
平成19年度DPC準備病院 町立大淀病院	35.53%	1.26%	0.00%	17.92%	50.00%	7.86%
平成19年度DPC準備病院 宇陀市立病院	36.18%	3.62%	0.00%	12.83%	48.03%	12.17%
平成19年度DPC準備病院 奈良県立五條病院	46.90%	4.14%	0.00%	16.90%	62.07%	14.48%
平成19年度DPC準備病院 奈良県立三室病院	39.89%	5.64%	0.00%	11.67%	51.31%	17.19%
平成19年度DPC準備病院 奈良県立奈良病院	43.44%	10.20%	2.37%	9.24%	57.10%	20.04%
平成19年度DPC準備病院 独立行政法人労働者健康福祉機構 和歌山労災病院	42.44%	7.97%	1.19%	12.63%	57.56%	25.57%
平成19年度DPC準備病院 医療法人 愛晋会 中江病院	41.86%	6.59%	0.00%	0.00%	47.29%	5.81%
平成19年度DPC準備病院 社会福祉法人 恩賜財団 済生会和歌山病院	55.33%	6.35%	0.00%	15.19%	67.12%	23.58%
平成19年度DPC準備病院 医療法人 南芳会 紀和病院	15.06%	0.60%	0.00%	25.90%	39.16%	3.61%
平成19年度DPC準備病院 北出病院	37.18%	7.26%	0.00%	3.42%	47.01%	7.69%
平成19年度DPC準備病院 財団法人白浜医療福祉財団 白浜はまゆう病院	28.30%	5.66%	0.00%	15.72%	47.17%	3.77%
平成19年度DPC準備病院 新宮市立医療センター	47.19%	4.03%	0.86%	16.26%	60.72%	17.99%
平成19年度DPC準備病院 日本赤十字社和歌山医療センター	54.18%	13.49%	2.25%	15.33%	72.69%	28.96%
平成19年度DPC準備病院 社会保険 紀南病院	46.79%	9.14%	1.24%	11.06%	61.58%	17.97%
平成19年度DPC準備病院 鳥取市立病院	25.21%	2.27%	0.00%	17.85%	40.51%	9.07%
平成19年度DPC準備病院 独立行政法人 労働者健康福祉機構 山陰労災病院	46.09%	6.00%	0.43%	14.15%	59.81%	25.51%
平成19年度DPC準備病院 医療法人同愛会 博愛病院	35.05%	7.22%	0.00%	8.26%	47.25%	15.12%
平成19年度DPC準備病院 鳥取県立厚生病院	37.64%	9.99%	1.41%	13.83%	54.55%	21.38%
平成19年度DPC準備病院 総合病院松江生協病院	33.59%	6.18%	0.00%	5.41%	44.02%	12.74%

※7~8月の2ヶ月データ

※手術はFファイルから取得(輸血は除く)

※化学療法は様式1の化学療法の有無から取得

※放射線療法はFファイルから取得(血液照射は除く)

※全身麻酔はFファイルからL008マスクまたは気管内挿管による循環式全身麻酔を取得

手術、化学療法、放射線療法治療、救急車搬送を受けた患者割合

病院類型	手術、化学療法、放射線療法、救急車搬送のうち					全身麻酔	
	手術有	化学療法有	放射線療法有	救急車搬送有	いずれか有		
平成19年度DPC準備病院	松江市立病院	34.52%	7.32%	0.49%	8.51%	46.19%	14.54%
平成19年度DPC準備病院	益田赤十字病院	32.57%	5.11%	0.00%	9.32%	43.30%	10.09%
平成19年度DPC準備病院	社団法人益田市医師会立 益田地域医療センター医師会病院	47.92%	0.64%	0.00%	14.06%	60.38%	13.74%
平成19年度DPC準備病院	玉造厚生年金病院	39.23%	0.00%	0.00%	0.77%	40.00%	27.69%
平成19年度DPC準備病院	医療法人 沖繩徳洲会 出雲徳洲会病院	49.72%	1.12%	0.00%	11.17%	58.66%	28.49%
平成19年度DPC準備病院	川崎医科大学附属 川崎病院	45.02%	7.49%	0.00%	14.98%	60.97%	14.27%
平成19年度DPC準備病院	医療法人社団 光生病院	27.46%	0.00%	0.00%	19.72%	45.77%	6.34%
平成19年度DPC準備病院	医療法人社団十全会心臓病センター柳原病院	59.35%	0.31%	0.00%	8.66%	64.91%	17.00%
平成19年度DPC準備病院	医療法人創和会 重井医学研究所附属病院	13.55%	12.82%	0.00%	2.93%	27.11%	4.40%
平成19年度DPC準備病院	医療法人 創和会 しげい病院	6.76%	0.00%	0.00%	6.76%	13.51%	0.00%
平成19年度DPC準備病院	医療法人 水和会 総合病院 水島中央病院	26.96%	3.75%	0.00%	18.43%	44.37%	9.56%
平成19年度DPC準備病院	財団法人 淳風会 倉敷第一病院	33.33%	5.06%	0.00%	15.61%	48.95%	8.44%
平成19年度DPC準備病院	医療法人誠和会 倉敷記念病院	11.22%	0.00%	0.00%	3.06%	14.29%	0.00%
平成19年度DPC準備病院	倉敷成人病センター	53.51%	13.54%	0.00%	1.48%	66.06%	19.32%
平成19年度DPC準備病院	医療法人 天和会 松田病院	43.50%	22.66%	0.00%	3.63%	64.05%	14.20%
平成19年度DPC準備病院	倉敷平成病院	20.21%	0.00%	0.00%	34.40%	50.00%	8.51%
平成19年度DPC準備病院	医療法人 佐藤胃腸科外科病院	48.61%	11.81%	0.00%	2.08%	56.25%	16.67%
平成19年度DPC準備病院	医療法人清栄会高梁中央病院	14.86%	2.29%	0.00%	15.43%	31.43%	2.29%
平成19年度DPC準備病院	医療法人社団同仁会 金光病院	30.05%	8.74%	0.00%	6.58%	45.36%	3.83%
平成19年度DPC準備病院	医療法人社団緑社会 金田病院	25.87%	8.74%	0.00%	17.83%	48.60%	5.94%
平成19年度DPC準備病院	広島鉄道病院	42.84%	10.04%	0.00%	6.24%	55.20%	15.91%
平成19年度DPC準備病院	広島医療生活協同組合 広島共立病院	44.19%	4.88%	0.00%	15.12%	58.60%	12.33%
平成19年度DPC準備病院	医療法人社団うすい会 高陽ニュータウン病院	14.63%	0.00%	0.00%	17.89%	30.89%	0.00%
平成19年度DPC準備病院	荒木脳神経外科病院	14.44%	0.00%	0.00%	75.56%	80.00%	3.33%
平成19年度DPC準備病院	公立みつぎ総合病院	35.20%	3.50%	0.00%	11.29%	46.85%	5.83%
平成19年度DPC準備病院	公立学校共済組合 中国中央病院	38.81%	15.04%	2.91%	4.55%	56.26%	18.71%
平成19年度DPC準備病院	日本鋼管福山病院	41.76%	7.58%	0.00%	3.60%	51.33%	14.89%
平成19年度DPC準備病院	特定医療法人祥和会 脳神経センター大田記念病院	26.01%	2.58%	0.00%	25.28%	47.23%	15.31%
平成19年度DPC準備病院	市立三次中央病院	46.38%	8.42%	1.29%	12.65%	58.77%	18.53%
平成19年度DPC準備病院	広島県厚生農業協同組合連合会 広島総合病院	48.40%	8.10%	0.97%	10.76%	61.51%	25.86%
平成19年度DPC準備病院	済生会 広島病院	30.32%	4.26%	0.00%	13.97%	44.80%	12.44%
平成19年度DPC準備病院	医療法人社団沼南会 沼隈病院	26.83%	1.63%	0.00%	13.01%	37.40%	2.44%
平成19年度DPC準備病院	独立行政法人国立病院機構福山医療センター	43.87%	10.67%	2.86%	11.76%	60.00%	22.61%
平成19年度DPC準備病院	社会福祉法人恩賜財団済生会支部山口県済生会下関総合病院	48.99%	8.85%	0.77%	9.83%	60.28%	20.84%
平成19年度DPC準備病院	宇部興産株式会社中央病院	37.38%	10.92%	0.00%	15.69%	58.00%	17.69%
平成19年度DPC準備病院	済生会山口総合病院	46.55%	8.58%	0.73%	13.61%	62.66%	26.15%
平成19年度DPC準備病院	救市民病院	29.10%	8.70%	0.00%	10.37%	44.82%	15.38%
平成19年度DPC準備病院	山口県立総合医療センター	47.42%	7.95%	2.24%	14.13%	64.54%	26.77%
平成19年度DPC準備病院	医療法人社団同仁会 周南記念病院	33.88%	5.41%	0.00%	17.88%	53.18%	15.53%
平成19年度DPC準備病院	光市立総合病院	29.15%	4.26%	0.00%	13.23%	43.05%	13.00%
平成19年度DPC準備病院	山口県厚生農業協同組合連合会 長門総合病院	29.28%	19.78%	0.93%	10.86%	53.27%	11.37%
平成19年度DPC準備病院	山口県厚生農業協同組合連合会 周東総合病院	38.05%	11.17%	1.00%	19.38%	58.08%	13.05%
平成19年度DPC準備病院	山口県厚生農業協同組合連合会 小郡第一総合病院	62.48%	3.97%	0.00%	6.28%	69.26%	30.58%
平成19年度DPC準備病院	独立行政法人国立病院機構関門医療センター	36.50%	10.69%	0.00%	26.13%	61.12%	19.01%
平成19年度DPC準備病院	医療法人 川島会 川島病院	38.66%	0.00%	0.00%	6.72%	45.38%	0.84%
平成19年度DPC準備病院	亀井病院	50.00%	7.14%	0.00%	2.38%	57.14%	4.76%
平成19年度DPC準備病院	阿南医師会中央病院	35.85%	4.20%	0.00%	16.25%	50.42%	12.04%
平成19年度DPC準備病院	医療法人 芳越会 ホウエツ病院	12.79%	1.16%	0.00%	29.07%	37.21%	1.16%
平成19年度DPC準備病院	徳島県立海部病院	14.18%	1.87%	0.00%	39.18%	49.25%	2.99%
平成19年度DPC準備病院	つるぎ町立半田病院	44.16%	8.03%	0.00%	10.74%	58.76%	10.22%
平成19年度DPC準備病院	医療法人 社団研宣会 広瀬病院	53.33%	0.00%	0.00%	16.67%	63.33%	33.33%
平成19年度DPC準備病院	医療法人財団 エム・アイ・ユー 麻田総合病院	47.93%	1.18%	0.00%	9.47%	55.62%	11.24%
平成19年度DPC準備病院	香川県立中央病院	53.30%	8.66%	1.77%	15.12%	68.13%	25.90%
平成19年度DPC準備病院	高松市民病院	38.34%	4.38%	2.19%	13.46%	51.96%	16.43%
平成19年度DPC準備病院	香川県厚生農業協同組合連合会 屋島総合病院	36.90%	5.67%	0.13%	6.47%	46.60%	11.71%
平成19年度DPC準備病院	三豊総合病院	40.51%	10.23%	0.81%	20.34%	63.08%	12.67%
平成19年度DPC準備病院	独立行政法人 国立病院機構 高松東病院	23.70%	0.58%	0.00%	9.83%	31.79%	4.62%
平成19年度DPC準備病院	財団法人 永頼会 松山市民病院	40.93%	13.18%	0.40%	12.29%	59.07%	12.98%
平成19年度DPC準備病院	瀬戸内海病院	2.80%	0.40%	0.00%	10.00%	12.80%	0.40%
平成19年度DPC準備病院	社会福祉法人恩賜財団済生会今治病院	51.31%	4.74%	2.12%	7.52%	61.93%	21.24%
平成19年度DPC準備病院	市立宇和島病院	45.09%	10.30%	1.51%	10.32%	60.05%	16.20%
平成19年度DPC準備病院	公立学校共済組合四国中央病院	47.22%	1.11%	0.00%	6.09%	52.56%	16.93%
平成19年度DPC準備病院	医療法人 葵堂会 石川病院	21.84%	1.37%	0.00%	19.45%	38.57%	4.10%
平成19年度DPC準備病院	独立行政法人国立病院機構 四国がんセンター	44.66%	39.46%	9.24%	0.54%	83.23%	32.83%
平成19年度DPC準備病院	医療法人 三和会 国吉病院	52.67%	3.82%	0.00%	7.63%	58.78%	16.79%
平成19年度DPC準備病院	特定医療法人久会 因南病院	44.79%	8.59%	0.00%	3.07%	50.92%	13.50%
平成19年度DPC準備病院	医療法人 仁生会 細木病院	22.00%	3.00%	0.00%	2.00%	27.00%	6.00%
平成19年度DPC準備病院	いずみの病院	33.33%	2.35%	0.00%	9.39%	42.72%	18.31%
平成19年度DPC準備病院	高知高須病院	45.67%	8.66%	0.00%	2.36%	49.61%	4.72%
平成19年度DPC準備病院	高知県・高知市病院企業団立 高知医療センター	51.26%	13.07%	2.24%	9.08%	65.81%	27.57%
平成19年度DPC準備病院	医療法人五月会 須崎くろしお病院	23.26%	0.00%	0.00%	19.53%	40.00%	5.58%
平成19年度DPC準備病院	医療法人聖真会渭南病院	12.33%	0.00%	0.00%	15.07%	26.03%	4.11%
平成19年度DPC準備病院	高知県立幡多けんみん病院	47.05%	8.15%	0.51%	13.03%	62.02%	22.71%
平成19年度DPC準備病院	医療法人川村会 くほかわ病院	25.79%	0.00%	0.00%	18.06%	40.25%	6.29%
平成19年度DPC準備病院	北島病院	20.77%	3.08%	0.00%	6.92%	30.00%	0.77%
平成19年度DPC準備病院	福岡輝栄会病院	14.21%	0.00%	0.00%	34.66%	44.14%	4.49%
平成19年度DPC準備病院	木村病院	28.74%	3.45%	0.00%	21.46%	50.96%	18.39%
平成19年度DPC準備病院	医療法人社団 日晴会 久恒病院	26.13%	0.00%	0.00%	0.90%	27.03%	21.62%
平成19年度DPC準備病院	特別医療法人 栄光会 栄光病院	10.16%	6.25%	0.00%	7.03%	22.66%	2.34%
平成19年度DPC準備病院	医療法人 青洲会 福岡青洲会病院	26.14%	3.04%	0.00%	30.09%	53.19%	13.37%
平成19年度DPC準備病院	上野外科胃腸科病院	40.24%	2.44%	0.00%	3.66%	43.90%	7.32%
平成19年度DPC準備病院	医療法人社団水光会 宗像水光会総合病院	32.85%	3.95%	0.00%	26.61%	56.76%	8.73%
平成19年度DPC準備病院	医療法人 豊資会 加野病院	42.70%	8.99%	0.00%	1.12%	50.56%	30.34%
平成19年度DPC準備病院	医療法人 佐田厚生会 佐田病院	57.81%	3.39%	0.00%	8.85%	66.93%	46.09%
平成19年度DPC準備病院	医療法人社団江頭会 さくら病院	6.09%	0.87%	0.00%	13.91%	20.00%	0.00%
平成19年度DPC準備病院	医療法人大乗会 福岡リハビリテーション病院	59.38%	0.63%	0.00%	3.13%	61.88%	52.50%
平成19年度DPC準備病院	福岡通信病院	30.23%	6.05%	0.00%	4.19%	40.47%	17.21%
平成19年度DPC準備病院	社団法人福岡市医師会成人病センター	22.44%	0.49%	0.00%	10.73%	31.46%	0.00%
平成19年度DPC準備病院	医療法人財団博愛会 博愛会病院	27.30%	33.79%	0.00%	0.34%	60.07%	18.43%
平成19年度DPC準備病院	医療法人喜悦会那珂川病院	22.42%	0.61%	0.00%	22.42%	43.64%	4.85%
平成19年度DPC準備病院	医療法人同信会 福岡整形外科病院	68.00%	0.00%	0.00%	1.20%	68.40%	49.60%

※7~8月の2ヶ月データ

※手術はFファイルから取得(輸血は除く)

※化学療法は様式1の化学療法の有無から取得

※放射線療法はFファイルから取得(血液照射は除く)

※全身麻酔はFファイルからL008マスクまたは気管内挿管による循環式全身麻酔を取得

手術、化学療法、放射線療法治療、救急車搬送を受けた患者割合

病院類型	手術、化学療法、放射線療法、救急車搬送のうち					全身麻酔	
	手術有	化学療法有	放射線療法有	救急車搬送有	いずれか有		
平成19年度DPC準備病院	医療法人社団 慶仁会 川崎病院	57.24%	0.00%	0.00%	21.38%	72.41%	51.03%
平成19年度DPC準備病院	医療法人社団高野会 くるめ病院	72.29%	10.51%	0.00%	0.00%	79.62%	9.24%
平成19年度DPC準備病院	神代病院	16.46%	3.80%	0.00%	22.78%	40.51%	2.53%
平成19年度DPC準備病院	医療法人 八女発心会 姫野病院	18.69%	0.00%	0.00%	13.08%	29.91%	12.15%
平成19年度DPC準備病院	長田病院	14.29%	4.29%	0.00%	4.76%	21.43%	0.00%
平成19年度DPC準備病院	社会保険大牟田天領病院	23.14%	8.26%	0.00%	21.65%	49.42%	9.59%
平成19年度DPC準備病院	社会保険筑豊病院	26.60%	3.45%	0.00%	25.62%	48.28%	4.43%
平成19年度DPC準備病院	健康保険直方中央病院	46.13%	2.87%	0.00%	10.32%	55.01%	16.62%
平成19年度DPC準備病院	社会福祉法人恩賜財団済生会支部福岡県済生会八幡総合病院	39.20%	6.53%	0.21%	19.18%	58.90%	16.44%
平成19年度DPC準備病院	社団法人 日本海員被済会門司病院	32.85%	17.52%	0.00%	13.14%	59.61%	13.14%
平成19年度DPC準備病院	独立行政法人労働者健康福祉機構 門司労災病院	31.03%	11.56%	0.00%	19.88%	54.77%	11.76%
平成19年度DPC準備病院	独立行政法人 労働者健康福祉機構 九州労災病院	41.95%	9.84%	0.47%	15.39%	61.72%	16.09%
平成19年度DPC準備病院	財団法人 小倉地区医療協会 三萩野病院	22.66%	7.42%	0.00%	9.77%	35.94%	11.33%
平成19年度DPC準備病院	国家公務員共済組合連合会新小倉病院	34.86%	11.55%	0.00%	8.50%	47.71%	21.35%
平成19年度DPC準備病院	北九州市立医療センター	47.27%	21.34%	4.44%	6.99%	69.12%	32.99%
平成19年度DPC準備病院	社会保険 小倉記念病院	49.33%	7.34%	0.12%	13.75%	62.77%	14.38%
平成19年度DPC準備病院	独立行政法人国立病院機構 福岡東医療センター	24.18%	11.63%	2.06%	15.53%	46.40%	12.76%
平成19年度DPC準備病院	独立行政法人国立病院機構九州がんセンター	41.01%	56.52%	8.60%	0.30%	88.34%	30.63%
平成19年度DPC準備病院	医療法人同愛会 副島病院	24.20%	0.00%	0.00%	7.76%	30.59%	3.65%
平成19年度DPC準備病院	医療法人社団 如水会 今村病院	30.08%	0.75%	0.00%	12.03%	39.85%	9.02%
平成19年度DPC準備病院	副島整形外科病院	73.10%	0.00%	0.00%	1.17%	73.68%	71.35%
平成19年度DPC準備病院	唐津赤十字病院	39.53%	12.54%	1.30%	13.73%	59.53%	10.77%
平成19年度DPC準備病院	特別医療法人春回会井上病院	28.64%	6.24%	0.00%	19.86%	50.35%	8.08%
平成19年度DPC準備病院	聖フランシスコ病院	33.48%	9.35%	0.00%	20.00%	54.78%	8.91%
平成19年度DPC準備病院	医療法人 光晴会病院	41.05%	12.63%	0.00%	10.32%	58.11%	17.26%
平成19年度DPC準備病院	医療法人徳洲会 長崎北徳洲会病院	10.28%	0.00%	0.00%	35.51%	41.12%	0.93%
平成19年度DPC準備病院	医療法人厚生会 虹が丘病院	24.87%	3.11%	0.00%	4.92%	31.09%	6.22%
平成19年度DPC準備病院	諫早記念病院	21.15%	2.56%	0.00%	6.41%	30.13%	7.05%
平成19年度DPC準備病院	特定医療法人 三佼会 宮崎病院	11.86%	0.00%	8.14%	31.19%	46.78%	2.71%
平成19年度DPC準備病院	医療法人祥仁会 西諫早病院	39.11%	10.40%	0.00%	11.88%	54.46%	13.86%
平成19年度DPC準備病院	医療法人光善会 長崎百合野病院	31.76%	0.39%	0.00%	24.31%	52.55%	11.37%
平成19年度DPC準備病院	社会福祉法人 十善会病院	29.24%	2.68%	0.00%	44.87%	62.95%	9.82%
平成19年度DPC準備病院	公立新小浜病院	13.39%	2.09%	0.00%	24.69%	36.82%	2.93%
平成19年度DPC準備病院	江南病院	16.42%	2.49%	0.00%	17.91%	36.32%	3.98%
平成19年度DPC準備病院	熊本市医師会熊本地域医療センター	37.39%	9.19%	0.00%	7.33%	50.06%	16.27%
平成19年度DPC準備病院	NTT西日本九州病院	51.46%	18.96%	0.00%	2.71%	64.17%	12.71%
平成19年度DPC準備病院	宇賀島病院	19.46%	1.68%	0.00%	19.80%	37.92%	8.72%
平成19年度DPC準備病院	天草都市医師会立 天草地域医療センター	43.70%	8.65%	0.00%	17.60%	61.29%	12.61%
平成19年度DPC準備病院	熊本セントラル病院	31.02%	2.04%	0.00%	18.37%	46.94%	8.16%
平成19年度DPC準備病院	山鹿市立病院	42.07%	3.10%	0.00%	17.59%	58.62%	15.86%
平成19年度DPC準備病院	荒尾市民病院	32.94%	9.80%	0.98%	23.33%	57.65%	13.92%
平成19年度DPC準備病院	植木町国民健康保険植木病院	12.02%	1.44%	0.00%	10.10%	21.15%	2.88%
平成19年度DPC準備病院	球磨郡公立多良木病院	34.57%	6.58%	0.00%	15.46%	50.41%	6.38%
平成19年度DPC準備病院	大分市医師会立アルメイダ病院	41.43%	3.51%	0.93%	20.81%	58.78%	18.18%
平成19年度DPC準備病院	大分記念病院	13.79%	6.32%	0.00%	3.45%	22.99%	0.00%
平成19年度DPC準備病院	医療法人久真会 河野脳神経外科病院	9.89%	0.00%	0.00%	19.78%	27.47%	6.59%
平成19年度DPC準備病院	大分三愛メディカルセンター	34.13%	3.59%	0.00%	27.84%	56.29%	8.98%
平成19年度DPC準備病院	大分県厚生連鶴見病院	42.47%	9.69%	0.00%	7.96%	54.84%	11.76%
平成19年度DPC準備病院	大分県済生会日田病院	34.77%	6.79%	2.06%	24.28%	55.35%	10.91%
平成19年度DPC準備病院	大久保病院	38.84%	1.65%	0.00%	15.70%	53.72%	9.92%
平成19年度DPC準備病院	医療法人 新生会 高田中央病院	26.76%	1.88%	0.00%	13.62%	40.38%	6.10%
平成19年度DPC準備病院	特定医療法人 明徳会 佐藤第一病院	27.27%	1.19%	0.00%	26.48%	47.83%	9.49%
平成19年度DPC準備病院	宇佐高田医師会病院	35.48%	3.87%	0.00%	23.87%	56.45%	11.29%
平成19年度DPC準備病院	独立行政法人国立病院機構 別府医療センター	44.55%	12.74%	1.65%	11.66%	63.91%	20.04%
平成19年度DPC準備病院	宮崎市医師会病院	40.16%	5.05%	0.00%	18.95%	53.66%	12.26%
平成19年度DPC準備病院	医療法人社団善仁会 市民の森病院	17.02%	0.00%	0.00%	4.96%	21.99%	0.00%
平成19年度DPC準備病院	医療法人社団 誠友会 南部病院	37.21%	4.07%	0.00%	6.40%	45.35%	8.72%
平成19年度DPC準備病院	医療法人社団三晴会 金丸脳神経外科病院	26.92%	0.00%	0.00%	23.08%	48.08%	13.46%
平成19年度DPC準備病院	宮崎生協病院	21.76%	4.60%	0.00%	7.11%	29.71%	4.60%
平成19年度DPC準備病院	宮崎善仁会病院	54.04%	4.74%	0.00%	32.03%	77.72%	36.77%
平成19年度DPC準備病院	社団法人 八日会 藤元早鈴病院	33.38%	8.38%	10.48%	6.92%	54.64%	14.37%
平成19年度DPC準備病院	医療法人誠和会 和田病院	25.28%	3.37%	0.00%	24.16%	47.75%	9.55%
平成19年度DPC準備病院	県立宮崎病院	46.76%	9.69%	1.60%	13.47%	65.40%	23.53%
平成19年度DPC準備病院	宮崎県立 日南病院	37.27%	10.69%	1.69%	13.78%	56.12%	11.25%
平成19年度DPC準備病院	鹿児島市立病院	54.71%	10.64%	2.62%	18.75%	76.40%	32.27%
平成19年度DPC準備病院	総合病院 鹿児島生協病院	40.30%	1.78%	0.00%	17.49%	53.48%	14.96%
平成19年度DPC準備病院	中央病院	30.00%	4.71%	0.00%	19.41%	47.84%	4.12%
平成19年度DPC準備病院	厚地脳神経外科病院	29.91%	0.00%	14.73%	28.57%	63.84%	21.88%
平成19年度DPC準備病院	鹿児島市医師会病院	40.66%	18.21%	0.00%	8.02%	61.05%	22.45%
平成19年度DPC準備病院	医療法人徳洲会 鹿児島徳洲会病院	29.96%	0.00%	0.00%	36.03%	56.28%	8.91%
平成19年度DPC準備病院	鹿児島厚生連病院	45.56%	20.19%	0.00%	2.96%	59.63%	18.33%
平成19年度DPC準備病院	医療法人 愛心会 大隅鹿屋病院	31.91%	4.09%	0.00%	24.32%	54.86%	10.89%
平成19年度DPC準備病院	医療法人厚生会 小原病院	31.21%	4.62%	0.00%	15.61%	49.13%	8.67%
平成19年度DPC準備病院	医療法人 義順顕彰会 田上病院	29.97%	5.29%	0.00%	12.85%	43.83%	5.79%
平成19年度DPC準備病院	社会福祉法人恩賜財団済生会川内病院	32.88%	14.54%	3.26%	10.31%	53.26%	12.91%
平成19年度DPC準備病院	医療法人 美崎会 国分中央病院	6.67%	0.00%	0.00%	33.33%	33.33%	0.00%
平成19年度DPC準備病院	霧島市立医師会医療センター	30.66%	11.13%	0.00%	22.45%	55.66%	6.93%
平成19年度DPC準備病院	医療法人 青雲会 青雲病院	37.09%	1.45%	0.00%	29.09%	60.73%	10.18%
平成19年度DPC準備病院	社団法人 肝属郡医師会 肝属郡医師会立病院	31.08%	13.51%	0.00%	17.12%	57.66%	10.81%
平成19年度DPC準備病院	医療法人中部徳洲会 宮古島徳洲会病院	17.24%	9.48%	0.00%	8.62%	34.48%	0.00%
平成19年度DPC準備病院	医療法人 和の会 与那原中央病院	43.24%	1.35%	0.00%	4.32%	49.38%	8.11%
平成19年度DPC準備病院	沖縄県立宮古病院	28.27%	2.98%	0.00%	20.45%	45.21%	9.46%
平成19年度DPC準備病院	沖縄県立八重山病院	34.25%	3.36%	0.00%	17.77%	50.06%	9.22%

※7~8月の2ヶ月データ

※手術はFファイルから取得(輸血は除く)

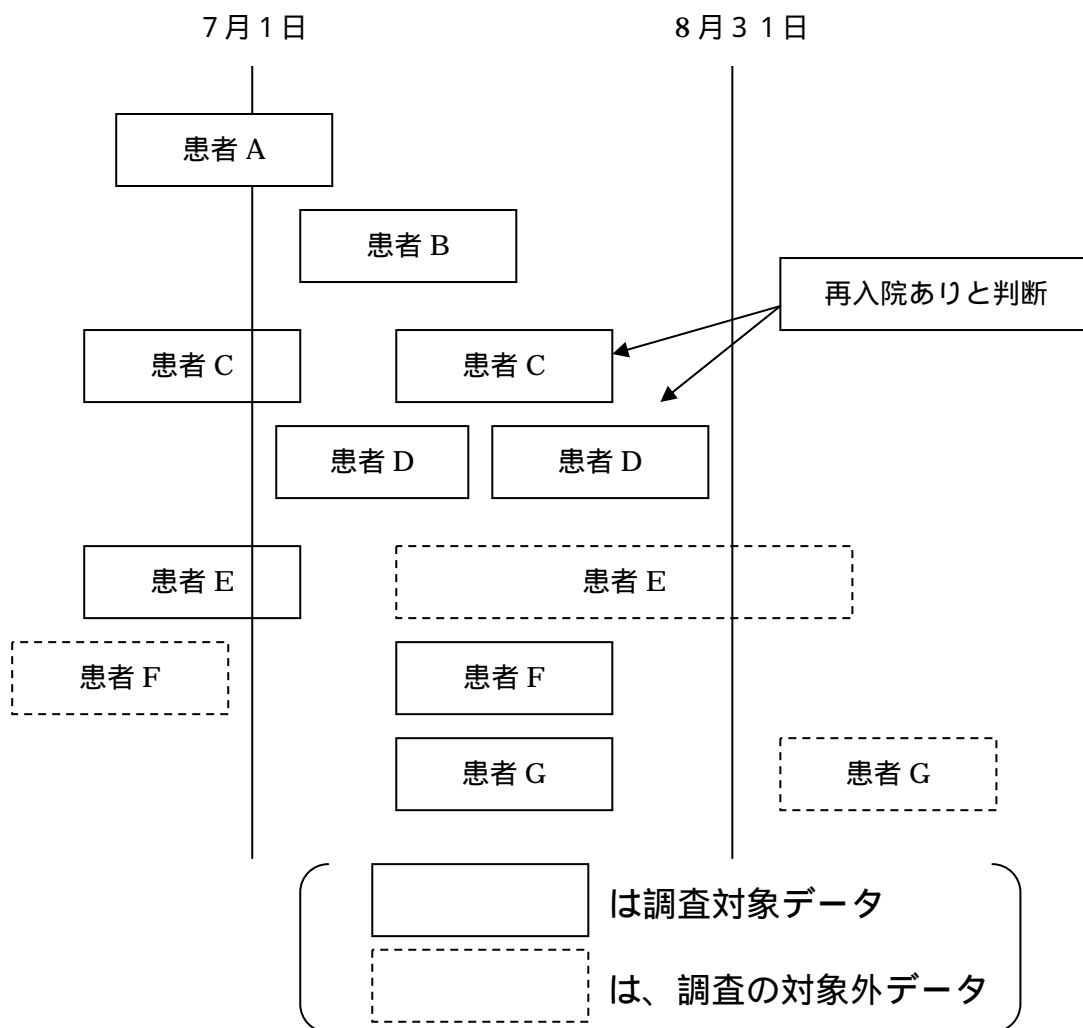
※化学療法は様式1の化学療法の有無から取得

※放射線療法はFファイルから取得(血液照射は除く)

※全身麻酔はFファイルからL008マスクまたは気管内挿管による循環式全身麻酔を取得

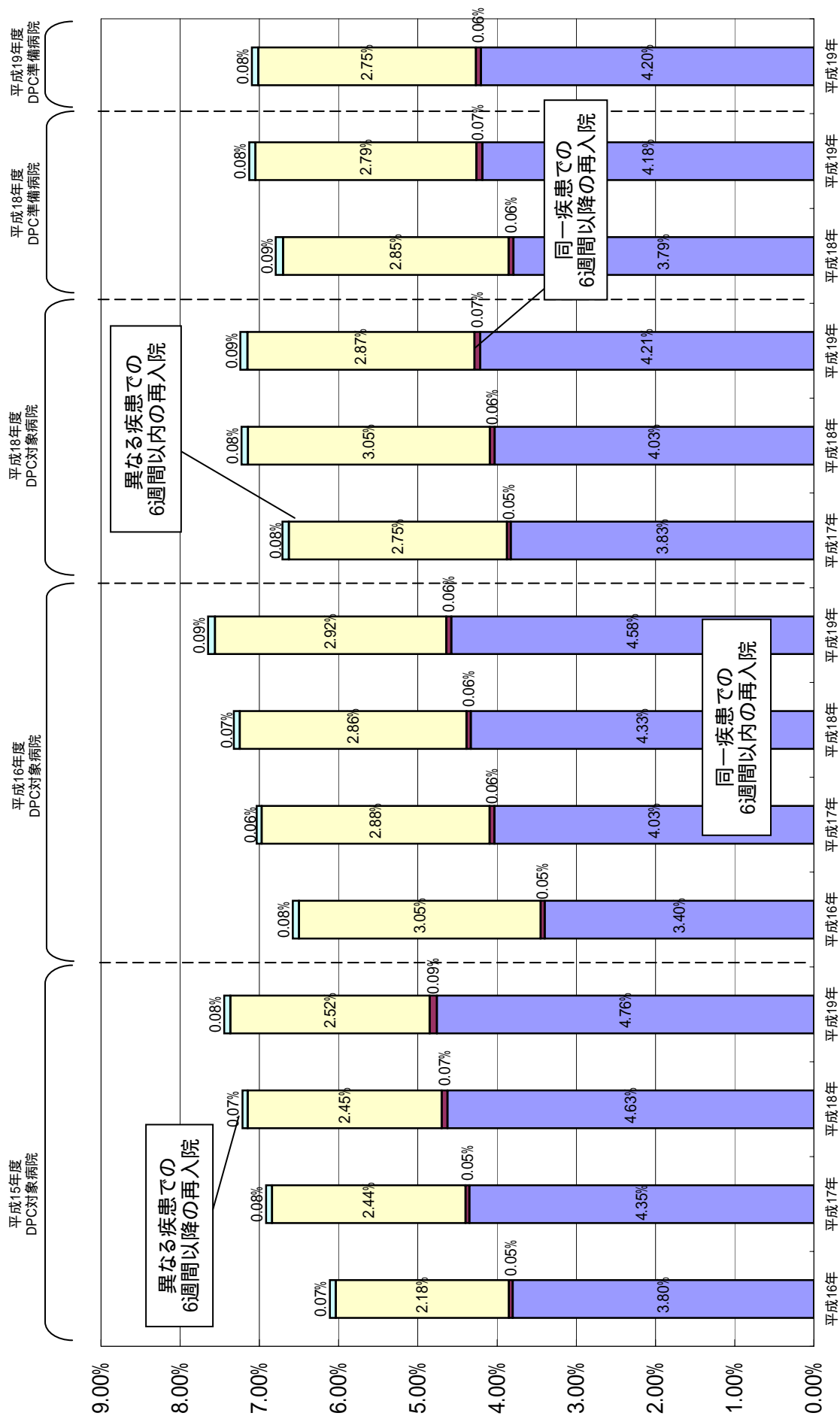
再入院の状況について

調査期間中に収集したデータ（7月～8月の退院患者）について、データ識別番号の重複があった場合に再入院ありと判断。



$$\text{再入院率} = \frac{\text{再入院ありと判断されたデータ数}}{\text{のべ入院データ数}} = \frac{2}{9}$$

再入院の状況



再入院の状況

	施設名	平成16年度	平成17年度	平成18年度	平成19年度
平成15年度DPC対象病院	札幌医科大学附属病院	7.03%	10.63%	10.03%	8.18%
平成15年度DPC対象病院	北海道大学病院	5.72%	5.17%	6.62%	6.80%
平成15年度DPC対象病院	旭川医科大学病院	4.96%	4.79%	5.58%	6.02%
平成15年度DPC対象病院	弘前大学医学部附属病院	3.08%	4.43%	4.49%	4.84%
平成15年度DPC対象病院	岩手医科大学附属病院	5.76%	5.93%	5.56%	5.85%
平成15年度DPC対象病院	東北大学病院	6.76%	8.24%	8.69%	7.12%
平成15年度DPC対象病院	秋田大学医学部附属病院	7.10%	7.30%	6.68%	10.68%
平成15年度DPC対象病院	山形大学医学部附属病院	4.49%	5.06%	6.60%	8.68%
平成15年度DPC対象病院	福島県立医科大学附属病院	6.44%	5.69%	6.92%	8.13%
平成15年度DPC対象病院	筑波大学附属病院	7.26%	8.03%	8.86%	7.79%
平成15年度DPC対象病院	自治医科大学附属病院	7.02%	7.51%	7.29%	7.19%
平成15年度DPC対象病院	獨協医科大学病院	6.35%	6.61%	7.01%	7.05%
平成15年度DPC対象病院	群馬大学医学部附属病院	6.78%	5.53%	5.47%	6.10%
平成15年度DPC対象病院	埼玉医科大学病院	9.10%	9.48%	8.14%	4.33%
平成15年度DPC対象病院	防衛医科大学校病院	8.44%	9.04%	6.83%	6.73%
平成15年度DPC対象病院	千葉大学医学部附属病院	6.43%	8.94%	6.70%	7.06%
平成15年度DPC対象病院	東京慈恵会医科大学附属病院	5.60%	4.92%	7.31%	7.21%
平成15年度DPC対象病院	東京医科大学病院	6.77%	6.65%	7.63%	6.98%
平成15年度DPC対象病院	東京女子医科大学病院	5.24%	5.66%	4.42%	5.04%
平成15年度DPC対象病院	慶應義塾大学病院	7.18%	8.38%	7.11%	8.58%
平成15年度DPC対象病院	日本医科大学付属病院	5.29%	4.77%	4.77%	6.66%
平成15年度DPC対象病院	順天堂大学医学部附属順天堂医院	4.00%	5.21%	5.06%	5.16%
平成15年度DPC対象病院	昭和大学病院	6.55%	7.14%	6.01%	5.59%
平成15年度DPC対象病院	東邦大学医療センター大森病院	4.60%	5.94%	6.21%	5.59%
平成15年度DPC対象病院	日本大学医学部附属板橋病院	5.24%	6.42%	6.16%	6.91%
平成15年度DPC対象病院	帝京大学医学部附属病院	3.87%	4.40%	5.53%	5.92%
平成15年度DPC対象病院	杏林大学医学部付属病院	8.55%	9.28%	9.52%	8.55%
平成15年度DPC対象病院	国立がんセンター中央病院	13.20%	15.86%	18.78%	16.40%
平成15年度DPC対象病院	東京医科歯科大学医学部附属病院	9.36%	10.10%	8.92%	7.79%
平成15年度DPC対象病院	東京大学医学部附属病院	6.09%	9.51%	11.58%	12.32%
平成15年度DPC対象病院	横浜国立大学附属病院	7.28%	9.53%	8.99%	8.39%
平成15年度DPC対象病院	北里大学病院	8.53%	9.42%	9.68%	8.70%
平成15年度DPC対象病院	東海大学医学部付属病院	8.08%	12.91%	14.12%	14.31%
平成15年度DPC対象病院	聖マリアンナ医科大学病院	7.46%	7.07%	7.96%	8.81%
平成15年度DPC対象病院	新潟大学医学部総合病院	5.67%	5.52%	5.48%	5.96%
平成15年度DPC対象病院	富山大学附属病院	7.63%	5.99%	7.98%	7.79%
平成15年度DPC対象病院	金沢医科大学病院	4.08%	5.77%	5.00%	5.21%
平成15年度DPC対象病院	金沢大学医学部附属病院	6.58%	6.95%	5.63%	5.89%
平成15年度DPC対象病院	福井大学医学部附属病院	3.35%	4.08%	4.98%	7.61%
平成15年度DPC対象病院	山梨大学医学部附属病院	4.99%	5.08%	6.17%	5.71%
平成15年度DPC対象病院	信州大学医学部附属病院	9.61%	8.20%	10.48%	9.82%
平成15年度DPC対象病院	岐阜大学医学部附属病院	5.16%	7.92%	11.21%	9.07%
平成15年度DPC対象病院	浜松医科大学医学部附属病院	7.57%	6.92%	7.23%	6.09%
平成15年度DPC対象病院	名古屋市立大学病院	3.78%	5.60%	5.03%	6.95%
平成15年度DPC対象病院	藤田保健衛生大学病院	4.44%	5.59%	5.24%	6.43%
平成15年度DPC対象病院	愛知医科大学病院	4.58%	6.00%	6.32%	6.20%
平成15年度DPC対象病院	名古屋大学医学部附属病院	9.03%	10.20%	10.78%	11.30%
平成15年度DPC対象病院	三重大学医学部附属病院	12.27%	10.64%	10.41%	12.56%
平成15年度DPC対象病院	滋賀医科大学医学部附属病院	4.14%	5.98%	7.44%	7.46%
平成15年度DPC対象病院	京都府立医科大学附属病院	4.46%	6.85%	6.54%	6.01%
平成15年度DPC対象病院	京都大学医学部附属病院	5.48%	4.80%	6.24%	7.48%
平成15年度DPC対象病院	大阪医科大学附属病院	5.28%	6.27%	6.79%	9.08%
平成15年度DPC対象病院	大阪市立大学医学部附属病院	4.49%	4.37%	3.46%	4.78%
平成15年度DPC対象病院	関西医科大学附属枚方病院	4.32%	5.34%	5.84%	6.75%
平成15年度DPC対象病院	近畿大学医学部附属病院	9.13%	11.04%	11.72%	11.12%
平成15年度DPC対象病院	国立循環器病センター	4.85%	4.25%	4.94%	5.19%
平成15年度DPC対象病院	大阪大学医学部附属病院	4.11%	4.54%	6.49%	6.70%
平成15年度DPC対象病院	兵庫医科大学病院	5.28%	6.04%	6.70%	8.34%
平成15年度DPC対象病院	神戸大学医学部附属病院	3.97%	4.73%	5.37%	5.95%
平成15年度DPC対象病院	奈良県立医科大学附属病院	2.56%	4.11%	5.20%	4.87%
平成15年度DPC対象病院	和歌山県立医科大学附属病院	4.62%	4.94%	4.95%	5.46%
平成15年度DPC対象病院	鳥取大学医学部附属病院	6.74%	7.64%	10.58%	9.96%
平成15年度DPC対象病院	島根大学医学部附属病院	6.07%	9.06%	7.90%	8.08%
平成15年度DPC対象病院	川崎医科大学附属病院	5.08%	5.76%	6.61%	5.76%
平成15年度DPC対象病院	岡山大学病院	6.15%	7.18%	7.45%	8.79%
平成15年度DPC対象病院	広島大学病院	4.06%	6.20%	5.43%	7.37%
平成15年度DPC対象病院	山口大学医学部附属病院	6.90%	7.20%	7.53%	9.32%
平成15年度DPC対象病院	徳島大学病院	6.08%	7.12%	7.36%	8.30%
平成15年度DPC対象病院	香川大学医学部附属病院	4.51%	3.88%	4.23%	5.50%
平成15年度DPC対象病院	愛媛大学医学部附属病院	3.75%	4.49%	6.18%	7.37%
平成15年度DPC対象病院	高知大学医学部附属病院	7.37%	5.60%	5.89%	6.75%
平成15年度DPC対象病院	福岡大学病院	5.20%	5.61%	5.65%	5.41%
平成15年度DPC対象病院	久留米大学病院	4.93%	6.06%	4.72%	4.68%
平成15年度DPC対象病院	産業医科大学病院	6.98%	7.12%	5.59%	6.61%
平成15年度DPC対象病院	九州大学病院	9.03%	9.49%	10.57%	9.19%
平成15年度DPC対象病院	佐賀大学医学部附属病院	3.40%	5.17%	3.85%	4.83%
平成15年度DPC対象病院	長崎大学医学部・歯学部附属病院	4.87%	5.16%	6.92%	7.11%
平成15年度DPC対象病院	熊本大学医学部附属病院	8.91%	10.13%	12.71%	11.59%
平成15年度DPC対象病院	大分大学医学部附属病院	9.35%	9.11%	7.53%	8.51%
平成15年度DPC対象病院	宮崎大学医学部附属病院	4.33%	5.43%	5.01%	5.92%
平成15年度DPC対象病院	鹿児島大学病院	3.73%	4.94%	4.57%	5.36%
平成15年度DPC対象病院	琉球大学医学部附属病院	6.94%	9.26%	8.62%	8.68%
	平成15年度DPC対象病院全体	6.22%	7.06%	7.36%	7.57%

再入院の状況

	施設名	平成16年度	平成17年度	平成18年度	平成19年度
平成16年度DPC対象病院	医療法人禎心会病院	3.51%	2.84%	2.40%	5.36%
平成16年度DPC対象病院	北海道社会保険病院	6.58%	5.84%	8.23%	7.31%
平成16年度DPC対象病院	札幌社会保険総合病院	5.46%	6.83%	4.34%	8.17%
平成16年度DPC対象病院	医療法人深仁会手稲溪仁会病院	6.82%	5.81%	8.94%	8.74%
平成16年度DPC対象病院	医療法人社団カレスライアンス日鋼記念病院	18.00%	23.42%	12.60%	11.04%
平成16年度DPC対象病院	医療法人社団 新日鐵室蘭総合病院	6.81%	7.43%	5.30%	9.46%
平成16年度DPC対象病院	仙台社会保険病院	6.58%	6.60%	5.62%	4.84%
平成16年度DPC対象病院	東北厚生年金病院	5.39%	7.40%	7.08%	9.57%
平成16年度DPC対象病院	宮城社会保険病院	5.71%	4.84%	6.68%	5.96%
平成16年度DPC対象病院	独立行政法人国立病院機構仙台医療センター	5.27%	8.11%	9.94%	7.76%
平成16年度DPC対象病院	財団法人竹田総合病院	5.49%	5.09%	9.15%	7.81%
平成16年度DPC対象病院	社会保険二本松病院	6.77%	7.16%	9.12%	8.01%
平成16年度DPC対象病院	株式会社日立製作所 日立総合病院	7.60%	8.40%	9.98%	9.16%
平成16年度DPC対象病院	医療法人筑波記念会筑波記念病院	5.35%	4.57%	4.30%	6.05%
平成16年度DPC対象病院	社会保険群馬中央総合病院	4.36%	4.02%	4.30%	6.63%
平成16年度DPC対象病院	医療法人社団輝城会沼田脳神経外科循環器科病院	11.39%	6.56%	7.89%	9.42%
平成16年度DPC対象病院	埼玉協同病院	5.95%	6.24%	4.42%	8.21%
平成16年度DPC対象病院	社会保険大宮総合病院	5.26%	7.54%	8.53%	8.36%
平成16年度DPC対象病院	医療法人社団東光会戸田中央総合病院	4.40%	5.44%	5.69%	6.86%
平成16年度DPC対象病院	独立行政法人国立病院機構埼玉病院	9.02%	10.13%	5.46%	8.64%
平成16年度DPC対象病院	医療法人鉄蕉会亀田総合病院	6.62%	7.81%	8.65%	8.98%
平成16年度DPC対象病院	独立行政法人国立病院機構千葉医療センター	5.42%	8.24%	5.20%	9.07%
平成16年度DPC対象病院	社会保険中央総合病院	4.39%	3.72%	4.64%	6.11%
平成16年度DPC対象病院	城東社会保険病院	7.72%	4.42%	3.00%	7.89%
平成16年度DPC対象病院	東芝病院	5.85%	6.21%	5.74%	5.60%
平成16年度DPC対象病院	東京医療生活協同組合中野総合病院	4.50%	4.48%	4.69%	4.52%
平成16年度DPC対象病院	医療法人財団河北総合病院	3.42%	4.25%	4.45%	5.92%
平成16年度DPC対象病院	社会保険横浜中央病院	4.92%	3.27%	6.53%	5.05%
平成16年度DPC対象病院	川崎社会保険病院	6.90%	6.10%	4.68%	5.65%
平成16年度DPC対象病院	南砺市民病院	6.60%	8.77%	6.69%	9.06%
平成16年度DPC対象病院	金沢社会保険病院	6.91%	5.63%	5.22%	6.36%
平成16年度DPC対象病院	社会保険山梨病院	5.77%	6.74%	8.52%	6.86%
平成16年度DPC対象病院	岐阜社会保険病院	6.28%	5.79%	7.22%	4.78%
平成16年度DPC対象病院	社会福祉法人聖隷福祉事業団総合病院聖隷浜松病院	6.80%	5.62%	6.33%	6.44%
平成16年度DPC対象病院	社会保険中京病院	7.39%	7.20%	6.84%	7.24%
平成16年度DPC対象病院	医療法人社団 洛和会 洛和会音羽病院	7.80%	8.63%	8.08%	6.36%
平成16年度DPC対象病院	医療法人橘会東住吉森本病院	4.66%	4.52%	4.20%	4.83%
平成16年度DPC対象病院	医療法人蒼龍会井上病院	7.71%	9.57%	10.54%	6.69%
平成16年度DPC対象病院	松下記念病院	7.67%	4.88%	7.63%	5.97%
平成16年度DPC対象病院	健康保険組合連合会大阪中央病院	8.94%	7.12%	7.59%	5.54%
平成16年度DPC対象病院	医療法人若弘会若草第一病院	4.01%	6.25%	6.46%	4.61%
平成16年度DPC対象病院	星ヶ丘厚生年金病院	6.23%	6.33%	5.00%	8.25%
平成16年度DPC対象病院	独立行政法人国立病院機構大阪南医療センター	8.94%	12.86%	14.37%	10.99%
平成16年度DPC対象病院	医療法人伯鳳会赤穂中央病院	6.67%	7.45%	5.52%	5.61%
平成16年度DPC対象病院	独立行政法人国立病院機構神戸医療センター	3.77%	4.23%	2.49%	3.21%
平成16年度DPC対象病院	独立行政法人国立病院機構南和歌山医療センター	2.87%	3.97%	6.02%	9.52%
平成16年度DPC対象病院	財団法人操風会岡山旭東病院	3.83%	2.22%	4.46%	3.60%
平成16年度DPC対象病院	財団法人倉敷中央病院	7.36%	8.29%	9.31%	10.14%
平成16年度DPC対象病院	独立行政法人国立病院機構岡山医療センター	6.22%	6.86%	7.67%	9.92%
平成16年度DPC対象病院	マツダ株式会社 マツダ病院	3.33%	3.97%	4.69%	5.67%
平成16年度DPC対象病院	総合病院社会保険徳山中央病院	6.11%	6.20%	6.53%	7.53%
平成16年度DPC対象病院	健康保険鳴門病院	6.24%	6.12%	4.68%	5.75%
平成16年度DPC対象病院	医療法人雪ノ聖母会 聖マリア病院	5.01%	4.95%	5.71%	5.39%
平成16年度DPC対象病院	社会保険久留米第一病院	7.04%	11.06%	10.51%	10.64%
平成16年度DPC対象病院	飯塚病院	8.99%	6.94%	8.03%	7.43%
平成16年度DPC対象病院	独立行政法人国立病院機構九州医療センター	10.40%	12.21%	13.38%	11.59%
平成16年度DPC対象病院	佐賀社会保険病院	3.22%	2.55%	4.81%	5.07%
平成16年度DPC対象病院	健康保険諫早総合病院	5.83%	5.62%	6.72%	7.16%
平成16年度DPC対象病院	健康保険八代総合病院	4.51%	6.81%	4.22%	7.11%
平成16年度DPC対象病院	健康保険入吉総合病院	5.01%	5.77%	7.77%	6.13%
平成16年度DPC対象病院	健康保険天草中央総合病院	4.53%	7.76%	7.61%	7.90%
平成16年度DPC対象病院	特定医療法人敬愛会 中頭病院	6.66%	5.75%	6.38%	6.82%
	平成16年度DPC対象病院全体	6.58%	7.03%	7.32%	7.65%

再入院の状況

	施設名	平成16年度	平成17年度	平成18年度	平成19年度
平成18年度DPC対象病院	医療法人 北農会 恵み野病院		3.08%	5.17%	5.82%
平成18年度DPC対象病院	埼玉社会保険病院		6.52%	6.20%	5.34%
平成18年度DPC対象病院	JFE健康保険組合川鉄千葉病院		4.12%	3.69%	3.06%
平成18年度DPC対象病院	千葉社会保険病院		6.53%	4.42%	6.42%
平成18年度DPC対象病院	福井県済生会病院		5.91%	7.77%	5.86%
平成18年度DPC対象病院	長野県厚生農業協同組合連合会 佐久総合病院		7.77%	6.54%	7.36%
平成18年度DPC対象病院	三島社会保険病院		6.36%	7.03%	7.91%
平成18年度DPC対象病院	医療法人大雄会 総合大雄会病院		3.05%	4.70%	5.24%
平成18年度DPC対象病院	トヨタ記念病院		6.63%	5.73%	5.81%
平成18年度DPC対象病院	社会保険京都病院		4.83%	6.25%	6.77%
平成18年度DPC対象病院	島根県立中央病院		7.89%	6.80%	7.49%
平成18年度DPC対象病院	医療法人 大成会 福岡記念病院		3.65%	2.47%	4.63%
平成18年度DPC対象病院	独立行政法人国立病院機構熊本医療センター		10.39%	10.03%	11.27%
平成18年度DPC対象病院	旭川赤十字病院		18.16%	11.95%	11.14%
平成18年度DPC対象病院	医療法人孝仁会釧路脳神経外科病院		2.46%	4.37%	3.29%
平成18年度DPC対象病院	総合病院北見赤十字病院		4.94%	6.69%	6.19%
平成18年度DPC対象病院	岩手県立中央病院		5.79%	7.86%	6.67%
平成18年度DPC対象病院	岩手医科大学附属循環器医療センター		1.72%	1.52%	5.14%
平成18年度DPC対象病院	財団法人宮城厚生協会 坂総合病院		4.26%	5.85%	5.96%
平成18年度DPC対象病院	みやぎ県南中核病院		5.07%	5.41%	7.26%
平成18年度DPC対象病院	仙台市立病院		5.02%	4.43%	4.30%
平成18年度DPC対象病院	医療法人青嵐会 本荘第一病院		5.02%	7.66%	10.55%
平成18年度DPC対象病院	公立藤田総合病院		3.05%	7.26%	8.76%
平成18年度DPC対象病院	財団法人筑波メディカルセンター 筑波メディカルセンター病院		7.66%	8.09%	8.95%
平成18年度DPC対象病院	株式会社日立製作所 水戸総合病院		4.81%	4.87%	6.61%
平成18年度DPC対象病院	足利赤十字病院		6.08%	7.23%	5.46%
平成18年度DPC対象病院	済生会宇都宮病院		5.75%	6.62%	5.44%
平成18年度DPC対象病院	前橋赤十字病院		5.90%	7.00%	7.71%
平成18年度DPC対象病院	財団法人脳血管研究所 美原記念病院		5.76%	8.76%	5.81%
平成18年度DPC対象病院	伊勢崎市市民病院		8.42%	9.01%	11.03%
平成18年度DPC対象病院	富岡地域医療事務組合 公立富岡総合病院		6.20%	5.89%	4.98%
平成18年度DPC対象病院	社会福祉法人恩賜財団埼玉県済生会川口総合病院		6.23%	7.15%	6.70%
平成18年度DPC対象病院	医療法人社団愛友会 上尾中央総合病院		2.88%	4.17%	6.08%
平成18年度DPC対象病院	特定医療法人財団 石心会 狭山病院		3.94%	3.96%	3.64%
平成18年度DPC対象病院	医療法人 壮幸会 行田総合病院		6.59%	6.72%	8.03%
平成18年度DPC対象病院	医療法人社団木下会 千葉西総合病院		6.50%	8.58%	8.48%
平成18年度DPC対象病院	財団法人聖路加国際病院		6.77%	7.01%	6.54%
平成18年度DPC対象病院	日本赤十字社医療センター		8.39%	9.09%	8.87%
平成18年度DPC対象病院	医療法人社団明芳会 板橋中央総合病院		5.17%	6.26%	6.55%
平成18年度DPC対象病院	財団法人 東京都医療保健協会 練馬総合病院		2.96%	3.85%	5.20%
平成18年度DPC対象病院	医療法人財団岩井医療財団 岩井整形外科内科病院		2.79%	1.88%	2.91%
平成18年度DPC対象病院	青梅市立総合病院		5.66%	7.81%	7.08%
平成18年度DPC対象病院	武蔵野赤十字病院		5.76%	4.57%	5.61%
平成18年度DPC対象病院	特定医療法人財団大和会 東大和病院		5.07%	5.86%	8.34%
平成18年度DPC対象病院	医療法人五星会 菊名記念病院		4.20%	4.02%	3.23%
平成18年度DPC対象病院	医療法人社団 愛心会 湘南鎌倉総合病院		8.99%	9.83%	8.22%
平成18年度DPC対象病院	JJA神奈川県厚生連 相模原協同病院		4.70%	4.83%	6.41%
平成18年度DPC対象病院	JJA神奈川県厚生連 伊勢原協同病院		6.78%	6.34%	6.44%
平成18年度DPC対象病院	医療法人社団ジャパンメディカルアライアンス 海老名総合病院		9.39%	6.17%	10.22%
平成18年度DPC対象病院	特定医療法人財団 石心会 川崎幸病院		4.52%	7.00%	10.65%
平成18年度DPC対象病院	済生会新潟第二病院		8.19%	8.26%	6.17%
平成18年度DPC対象病院	社会保険高岡病院		4.14%	6.62%	5.54%
平成18年度DPC対象病院	特別医療法人財団董仙会 恵寿総合病院		4.46%	6.66%	7.11%
平成18年度DPC対象病院	独立行政法人国立病院機構甲府病院		3.25%	6.12%	3.75%
平成18年度DPC対象病院	特定医療法人 慈泉会 相澤病院		4.89%	7.22%	7.24%
平成18年度DPC対象病院	独立行政法人国立病院機構長野野病院		5.33%	6.82%	5.50%
平成18年度DPC対象病院	岐阜県厚生農業協同組合連合会 中濃厚生病院		3.96%	6.13%	7.19%
平成18年度DPC対象病院	医療法人 蘇西厚生会 松波総合病院		7.38%	6.10%	5.69%
平成18年度DPC対象病院	総合病院 高山赤十字病院		5.22%	5.56%	6.50%
平成18年度DPC対象病院	社会福祉法人聖隷福祉事業団総合病院聖隷三方原病院		9.85%	11.45%	11.36%
平成18年度DPC対象病院	医療法人偕行会 名古屋共立病院		7.50%	11.26%	6.53%
平成18年度DPC対象病院	独立行政法人労働者健康福祉機構 中部労災病院		9.17%	9.52%	9.06%
平成18年度DPC対象病院	独立行政法人国立病院機構名古屋医療センター		9.58%	10.81%	8.24%
平成18年度DPC対象病院	四日市社会保険病院		7.47%	9.24%	8.35%
平成18年度DPC対象病院	三重県厚生農業協同組合連合会 松阪中央総合病院		5.63%	7.24%	7.03%
平成18年度DPC対象病院	独立行政法人国立病院機構三重中央医療センター		4.87%	7.24%	5.59%
平成18年度DPC対象病院	大津赤十字病院		7.48%	8.11%	7.72%
平成18年度DPC対象病院	滋賀県立成人病センター		4.75%	6.65%	7.30%
平成18年度DPC対象病院	医療法人財団 康生会武田病院		7.70%	10.42%	7.56%
平成18年度DPC対象病院	京都第一赤十字病院		7.71%	9.96%	9.53%
平成18年度DPC対象病院	独立行政法人 国立病院機構京都医療センター		10.09%	9.42%	9.45%
平成18年度DPC対象病院	特定医療法人 同仁会 耳原総合病院		4.71%	6.93%	6.07%
平成18年度DPC対象病院	特別・特定医療法人 生長会 ペルランド総合病院		4.52%	5.59%	4.55%
平成18年度DPC対象病院	医療法人 ベガサス 馬場記念病院		3.40%	3.82%	4.10%
平成18年度DPC対象病院	特別・特定医療法人 生長会 府中病院		6.08%	5.99%	4.81%
平成18年度DPC対象病院	特別・特定医療法人 愛仁会 高槻病院		4.83%	5.89%	6.21%
平成18年度DPC対象病院	特別・特定医療法人 愛仁会 千船病院		3.64%	4.10%	2.79%
平成18年度DPC対象病院	財団法人大阪府警察協会大阪警察病院		6.39%	7.34%	8.52%
平成18年度DPC対象病院	医療法人 美杉会 佐藤病院		4.97%	5.37%	8.59%
平成18年度DPC対象病院	淀川キリスト教病院		7.08%	6.88%	6.43%
平成18年度DPC対象病院	財団法人 住友病院		5.47%	6.37%	6.25%
平成18年度DPC対象病院	財団法人 田附興風会 医学研究所 北野病院		5.86%	7.25%	5.83%
平成18年度DPC対象病院	医療法人財団 阪南医療福祉センター 阪南中央病院		4.70%	6.38%	5.98%
平成18年度DPC対象病院	恩賜財団社会福祉法人 大阪府済生会 富田林病院		4.50%	6.98%	4.34%
平成18年度DPC対象病院	医療法人 宝生会 PL病院		5.04%	4.11%	5.45%
平成18年度DPC対象病院	特定医療法人 徳洲会 八尾徳洲会総合病院		6.08%	6.21%	7.92%
平成18年度DPC対象病院	大阪厚生年金病院		6.05%	7.38%	8.75%
平成18年度DPC対象病院	大阪府済生会中津病院		4.24%	6.81%	5.05%
平成18年度DPC対象病院	大阪府済生会 吹田病院		7.46%	7.49%	7.97%
平成18年度DPC対象病院	箕面市立病院		5.22%	5.03%	6.24%
平成18年度DPC対象病院	市立池田病院		6.41%	5.98%	7.18%
平成18年度DPC対象病院	独立行政法人国立病院機構大阪医療センター		10.64%	8.65%	9.37%
平成18年度DPC対象病院	社団法人明石市医師会立 明石医療センター		4.50%	7.96%	5.14%
平成18年度DPC対象病院	神戸アドベンチスト病院		5.18%	3.54%	3.24%

再入院の状況

	施設名	平成16年度	平成17年度	平成18年度	平成19年度
平成18年度DPC対象病院	独立行政法人国立病院機構姫路医療センター		15.54%	15.65%	13.03%
平成18年度DPC対象病院	奈良社会保険病院		5.54%	10.24%	8.26%
平成18年度DPC対象病院	社会福祉法人恩賜財団済生会中和病院		6.39%	6.72%	5.24%
平成18年度DPC対象病院	特定医療法人 鴻仁会 岡山中央病院		5.82%	7.06%	7.61%
平成18年度DPC対象病院	広島県立広島病院		6.41%	6.00%	5.10%
平成18年度DPC対象病院	国家公務員共済組合連合会 広島記念病院		3.94%	4.40%	5.44%
平成18年度DPC対象病院	独立行政法人国立病院機構呉医療センター		13.26%	12.13%	10.75%
平成18年度DPC対象病院	徳島県立中央病院		5.69%	6.35%	5.90%
平成18年度DPC対象病院	徳島赤十字病院		7.96%	10.34%	9.01%
平成18年度DPC対象病院	医療法人財団大樹会 総合病院 回生病院		6.44%	4.79%	7.22%
平成18年度DPC対象病院	高松赤十字病院		3.70%	5.14%	5.06%
平成18年度DPC対象病院	医療法人近森会 近森病院		4.11%	5.10%	4.41%
平成18年度DPC対象病院	医療法人 原三信病院		5.39%	7.54%	9.56%
平成18年度DPC対象病院	国家公務員共済組合連合会 浜の町病院		4.79%	7.13%	5.98%
平成18年度DPC対象病院	済生会福岡総合病院		6.44%	7.73%	5.33%
平成18年度DPC対象病院	公立学校共済組合 九州中央病院		5.04%	7.96%	9.17%
平成18年度DPC対象病院	医療法人天神会 新古賀病院		3.76%	4.99%	6.54%
平成18年度DPC対象病院	医療法人社団 新日鐵八幡記念病院		9.28%	9.70%	10.63%
平成18年度DPC対象病院	九州厚生年金病院		10.32%	8.51%	8.39%
平成18年度DPC対象病院	医療法人財団 池友会 新行橋病院		3.74%	5.59%	3.86%
平成18年度DPC対象病院	医療法人祐愛会 織田病院		4.36%	6.04%	5.04%
平成18年度DPC対象病院	佐賀県立病院好生館		8.62%	7.55%	7.62%
平成18年度DPC対象病院	独立行政法人国立病院機構嬉野医療センター		3.65%	7.15%	7.17%
平成18年度DPC対象病院	医療法人 白十字会 佐世保中央病院		5.16%	6.28%	8.44%
平成18年度DPC対象病院	大村市立病院		3.88%	5.84%	6.00%
平成18年度DPC対象病院	佐世保市立総合病院		15.46%	13.42%	14.57%
平成18年度DPC対象病院	熊本赤十字病院		4.77%	7.04%	6.70%
平成18年度DPC対象病院	熊本市立熊本市民病院		9.96%	10.01%	9.16%
平成18年度DPC対象病院	国家公務員共済組合連合会 熊本中央病院		5.76%	4.94%	5.17%
平成18年度DPC対象病院	国保水保市立総合医療センター		4.29%	5.61%	5.39%
平成18年度DPC対象病院	済生会熊本病院		6.20%	5.12%	6.50%
平成18年度DPC対象病院	医療法人敬和会 大分岡病院		5.80%	4.99%	5.72%
平成18年度DPC対象病院	国家公務員共済組合連合会 新別府病院		5.01%	7.60%	7.53%
平成18年度DPC対象病院	健康保険南海病院		7.56%	7.29%	9.50%
平成18年度DPC対象病院	社団法人鹿児島共済会 南風病院		21.14%	16.36%	18.36%
平成18年度DPC対象病院	財団法人 慈愛会 今村病院分院		7.67%	8.90%	9.60%
平成18年度DPC対象病院	財団法人 慈愛会 今村病院		13.50%	13.77%	12.92%
平成18年度DPC対象病院	川内市医師会立市民病院		5.52%	5.43%	7.22%
平成18年度DPC対象病院	特定医療法人仁愛会 浦添総合病院		6.92%	6.91%	6.47%
平成18年度DPC対象病院	医療法人友愛会 豊見城中央病院		5.62%	6.20%	7.24%
平成18年度DPC対象病院	医療法人かりゆし会 ハートライフ病院		7.55%	6.15%	5.89%
平成18年度DPC対象病院	医療法人医仁会 中村記念病院		3.35%	4.43%	3.28%
平成18年度DPC対象病院	北海道勤労者医療協会 中央病院		11.00%	10.46%	11.04%
平成18年度DPC対象病院	市立旭川病院		13.77%	7.63%	6.93%
平成18年度DPC対象病院	盛岡赤十字病院		6.43%	4.68%	6.22%
平成18年度DPC対象病院	独立行政法人 労働者健康福祉機構 東北労災病院		5.95%	6.71%	7.36%
平成18年度DPC対象病院	社会福祉法人恩賜財団済生会 山形済生病院		5.52%	4.51%	6.59%
平成18年度DPC対象病院	財団法人 脳神経疾患研究所附属 総合南東北病院		6.93%	8.18%	6.05%
平成18年度DPC対象病院	総合病院取手協同病院		5.03%	5.58%	5.23%
平成18年度DPC対象病院	富士重工健康保険組合 総合太田病院		6.90%	7.85%	8.54%
平成18年度DPC対象病院	館林厚生病院		6.07%	8.21%	8.94%
平成18年度DPC対象病院	自治医科大学附属さいたま医療センター		2.78%	4.00%	4.38%
平成18年度DPC対象病院	獨協医科大学越谷病院		5.83%	5.68%	6.26%
平成18年度DPC対象病院	独立行政法人 労働者健康福祉機構 千葉労災病院		7.92%	7.28%	7.91%
平成18年度DPC対象病院	順天堂大学浦安病院		4.91%	6.08%	6.20%
平成18年度DPC対象病院	医療法人社団 圭春会 小張総合病院		5.05%	7.11%	5.88%
平成18年度DPC対象病院	日本医科大学付属千葉北総病院		6.00%	5.15%	6.40%
平成18年度DPC対象病院	国家公務員共済組合連合会 東京共済病院		9.87%	5.72%	5.98%
平成18年度DPC対象病院	東京都立豊島病院		10.02%	10.39%	9.99%
平成18年度DPC対象病院	社会福祉法人 仁生社 江戸川病院		3.73%	8.52%	5.31%
平成18年度DPC対象病院	公立昭和病院		5.27%	5.60%	6.37%
平成18年度DPC対象病院	公立大学法人 横浜市立大学附属 市民総合医療センター		7.14%	6.91%	6.67%
平成18年度DPC対象病院	国家公務員共済組合連合会 横浜南共済病院		6.79%	6.23%	5.11%
平成18年度DPC対象病院	国家公務員共済組合連合会 横須賀共済病院		7.29%	7.97%	9.07%
平成18年度DPC対象病院	国家公務員共済組合連合会 平塚共済病院		5.27%	6.49%	10.39%
平成18年度DPC対象病院	社会保険相模野病院		6.28%	6.15%	4.75%
平成18年度DPC対象病院	秦野赤十字病院		5.49%	5.08%	6.87%
平成18年度DPC対象病院	聖マリアンナ医科大学横浜市西部病院		5.09%	8.52%	7.77%
平成18年度DPC対象病院	昭和大学藤が丘病院		7.61%	8.20%	7.46%
平成18年度DPC対象病院	昭和大学横浜市北部病院		6.09%	8.29%	8.23%
平成18年度DPC対象病院	独立行政法人 労働者健康福祉機構 関東労災病院		6.13%	6.85%	6.57%
平成18年度DPC対象病院	帝京大学医学部附属溝口病院		2.68%	3.93%	4.56%
平成18年度DPC対象病院	横浜市立みなと赤十字病院		6.65%	9.24%	6.99%
平成18年度DPC対象病院	独立行政法人 国立病院機構 横浜医療センター		5.53%	6.51%	7.70%
平成18年度DPC対象病院	新潟労災病院		4.53%	5.99%	4.32%
平成18年度DPC対象病院	独立行政法人国立病院機構 金沢医療センター		5.33%	8.29%	7.43%
平成18年度DPC対象病院	長野赤十字病院		7.24%	8.26%	7.35%
平成18年度DPC対象病院	長野市民病院		10.89%	9.83%	9.73%
平成18年度DPC対象病院	諏訪赤十字病院		8.84%	8.35%	10.04%
平成18年度DPC対象病院	静岡赤十字病院		7.87%	6.95%	6.06%
平成18年度DPC対象病院	藤枝市立総合病院		7.51%	7.37%	6.55%
平成18年度DPC対象病院	県西部浜松医療センター		7.41%	9.50%	8.09%
平成18年度DPC対象病院	名古屋第一赤十字病院		7.49%	6.46%	8.03%
平成18年度DPC対象病院	国家公務員共済組合連合会 名城病院		7.13%	6.21%	6.47%
平成18年度DPC対象病院	みなと医療生活協同組合 協立総合病院		7.05%	7.33%	8.45%
平成18年度DPC対象病院	大同病院		6.69%	9.11%	7.00%
平成18年度DPC対象病院	豊橋市民病院		5.51%	6.53%	6.07%
平成18年度DPC対象病院	医療法人豊田会 刈谷豊田総合病院		4.02%	4.25%	4.96%
平成18年度DPC対象病院	鈴鹿回生病院		6.11%	7.45%	7.74%
平成18年度DPC対象病院	市立伊勢総合病院		8.24%	7.06%	11.77%
平成18年度DPC対象病院	社会福祉法人 京都社会事業財団 京都桂病院		7.96%	8.59%	9.63%
平成18年度DPC対象病院	京都第二赤十字病院		5.43%	6.35%	6.84%
平成18年度DPC対象病院	大阪府立成人病センター		8.58%	11.14%	10.87%
平成18年度DPC対象病院	財団法人 日本生命済生会附属 日生病院		5.49%	6.91%	5.63%

再入院の状況

	施設名	平成16年度	平成17年度	平成18年度	平成19年度
平成18年度DPC対象病院	特定医療法人きつこう会 総合病院 多根病院		5.25%	5.16%	4.93%
平成18年度DPC対象病院	医療法人 医真会 医真会八尾総合病院		5.21%	4.84%	7.32%
平成18年度DPC対象病院	市立堺病院		7.18%	6.13%	6.18%
平成18年度DPC対象病院	医療法人社団 甲友会 西宮協立脳神経外科病院		5.90%	3.86%	4.05%
平成18年度DPC対象病院	医療法人社団 清和会 笹生病院		4.82%	4.54%	5.08%
平成18年度DPC対象病院	独立行政法人労働者健康福祉機構 関西労災病院		5.48%	6.54%	7.44%
平成18年度DPC対象病院	総合病院 姫路聖マリア病院		5.29%	7.44%	7.04%
平成18年度DPC対象病院	兵庫県立姫路循環器病センター		4.51%	3.87%	4.66%
平成18年度DPC対象病院	姫路赤十字病院		8.38%	8.58%	10.63%
平成18年度DPC対象病院	赤穂市民病院		5.75%	11.14%	9.68%
平成18年度DPC対象病院	社会保険神戸中央病院		4.07%	5.22%	5.51%
平成18年度DPC対象病院	神戸赤十字病院		5.65%	7.67%	5.72%
平成18年度DPC対象病院	橋本市民病院		7.02%	5.20%	5.11%
平成18年度DPC対象病院	岡山済生会総合病院		6.44%	5.99%	5.82%
平成18年度DPC対象病院	総合病院岡山赤十字病院		5.69%	5.80%	6.51%
平成18年度DPC対象病院	国家公務員共済組合連合会 呉共済病院		7.21%	9.08%	8.82%
平成18年度DPC対象病院	独立行政法人 国立病院機構 岩国医療センター		8.91%	8.62%	7.37%
平成18年度DPC対象病院	労働者健康福祉機構 香川労災病院		4.61%	3.83%	4.83%
平成18年度DPC対象病院	独立行政法人 労働者健康福祉機構 愛媛労災病院		4.39%	8.48%	9.95%
平成18年度DPC対象病院	高知赤十字病院		5.56%	6.56%	4.74%
平成18年度DPC対象病院	福岡市民病院		5.45%	4.66%	6.69%
平成18年度DPC対象病院	公立八女総合病院		4.92%	5.52%	5.77%
平成18年度DPC対象病院	医療法人 社団高邦会 高木病院		3.67%	6.87%	4.25%
平成18年度DPC対象病院	独立行政法人国立病院機構長崎医療センター		10.19%	11.31%	10.92%
平成18年度DPC対象病院	労働者健康福祉機構 長崎労災病院		2.87%	3.89%	4.88%
平成18年度DPC対象病院	長崎市立市民病院		7.57%	6.88%	7.53%
平成18年度DPC対象病院	日本赤十字社長崎原爆病院		6.41%	7.19%	7.88%
平成18年度DPC対象病院	特別医療法人 聖医会 サザン・リージョン病院		6.02%	2.27%	1.75%
	平成18年度DPC対象病院全体		6.71%	7.22%	7.24%

再入院の状況

	施設名	平成16年度	平成17年度	平成18年度	平成19年度
平成18年度DPC準備病院	医療法人社団北海道恵愛会 札幌南一条病院			9.45%	5.13%
平成18年度DPC準備病院	医療法人 北海道循環器病院			3.07%	5.90%
平成18年度DPC準備病院	市立札幌病院			6.90%	7.80%
平成18年度DPC準備病院	札幌南三条病院			16.53%	19.76%
平成18年度DPC準備病院	医療法人 徳洲会 札幌東徳洲会病院			6.72%	6.32%
平成18年度DPC準備病院	医療法人 社団 カレスアライアンス 天使病院			7.04%	5.01%
平成18年度DPC準備病院	KKR札幌医療センター			7.17%	8.66%
平成18年度DPC準備病院	医療法人恵佑会札幌病院			9.07%	9.75%
平成18年度DPC準備病院	医療法人五月会 小笠原クリニック札幌病院			4.04%	5.97%
平成18年度DPC準備病院	特定医療法人 北榆会 札幌北榆病院			21.93%	19.46%
平成18年度DPC準備病院	医療法人社団 碩心会 心臓血管センター 北海道大野病院			4.42%	2.52%
平成18年度DPC準備病院	社会福祉法人函館厚生院函館五稜郭病院			6.32%	7.79%
平成18年度DPC準備病院	社会福祉法人函館厚生院 函館中央病院			5.59%	6.67%
平成18年度DPC準備病院	医療法人 雄心会 函館新都市病院			2.98%	6.10%
平成18年度DPC準備病院	市立函館病院			6.01%	5.97%
平成18年度DPC準備病院	医療法人 健康会 くにもと病院			9.77%	10.85%
平成18年度DPC準備病院	総合病院 釧路赤十字病院			7.47%	7.72%
平成18年度DPC準備病院	独立行政法人 労働者健康福祉機構 釧路労災病院			7.57%	7.65%
平成18年度DPC準備病院	医療法人社団北斗 北斗病院			5.99%	8.18%
平成18年度DPC準備病院	八戸市立市民病院			10.15%	5.89%
平成18年度DPC準備病院	十和田市立中央病院			5.79%	5.25%
平成18年度DPC準備病院	岩手県立久慈病院			5.34%	5.58%
平成18年度DPC準備病院	石巻赤十字病院			6.53%	6.93%
平成18年度DPC準備病院	石巻市立病院			7.50%	6.68%
平成18年度DPC準備病院	宮城県立がんセンター			13.75%	17.00%
平成18年度DPC準備病院	医療法人将道会 総合南東北病院			6.27%	6.45%
平成18年度DPC準備病院	大崎市民病院			6.09%	8.74%
平成18年度DPC準備病院	仙台赤十字病院			4.26%	3.38%
平成18年度DPC準備病院	市立秋田総合病院			13.31%	11.97%
平成18年度DPC準備病院	秋田赤十字病院			6.52%	6.92%
平成18年度DPC準備病院	山形市立病院済生館			7.85%	7.24%
平成18年度DPC準備病院	山形県立中央病院			9.68%	9.25%
平成18年度DPC準備病院	財団法人三友堂病院			6.14%	9.36%
平成18年度DPC準備病院	鶴岡市立荘内病院			6.86%	8.13%
平成18年度DPC準備病院	医療法人 秀公会 あづま脳神経外科病院			5.48%	4.00%
平成18年度DPC準備病院	寿泉堂総合病院			4.27%	5.08%
平成18年度DPC準備病院	財団法人太田総合病院附属太田西ノ内病院			6.83%	7.65%
平成18年度DPC準備病院	財団法人 松村総合病院			4.84%	4.68%
平成18年度DPC準備病院	水戸赤十字病院			6.95%	6.82%
平成18年度DPC準備病院	水戸済生会総合病院			7.26%	7.58%
平成18年度DPC準備病院	株式会社日立製作所 多賀総合病院			10.75%	4.41%
平成18年度DPC準備病院	総合病院土浦協同病院			6.50%	7.65%
平成18年度DPC準備病院	友愛記念病院			8.17%	8.00%
平成18年度DPC準備病院	社会福祉法人恩賜財団済生会 龍ヶ崎済生会病院			5.52%	4.55%
平成18年度DPC準備病院	特定医療法人 つくばセントラル病院			9.50%	7.64%
平成18年度DPC準備病院	独立行政法人 国立病院機構 水戸医療センター			7.57%	7.79%
平成18年度DPC準備病院	東京医科大学霞ヶ浦病院			4.83%	5.75%
平成18年度DPC準備病院	茨城西南医療センター病院			5.83%	6.32%
平成18年度DPC準備病院	宇都宮社会保険病院			5.61%	4.19%
平成18年度DPC準備病院	栃木県厚生農業協同組合連合会 下都賀総合病院			5.18%	5.49%
平成18年度DPC準備病院	佐野厚生総合病院			5.00%	5.58%
平成18年度DPC準備病院	上都賀総合病院			10.23%	9.15%
平成18年度DPC準備病院	国際医療福祉大学病院			8.19%	9.22%
平成18年度DPC準備病院	医療法人社団日高会 日高病院			8.66%	9.60%
平成18年度DPC準備病院	黒沢病院			2.06%	3.80%
平成18年度DPC準備病院	公立藤岡総合病院			7.90%	8.12%
平成18年度DPC準備病院	医療法人社団 協友会 東大宮総合病院			6.83%	3.95%
平成18年度DPC準備病院	医療法人 武蔵野総合病院			1.68%	3.00%
平成18年度DPC準備病院	埼玉医科大学総合医療センター			7.87%	6.25%
平成18年度DPC準備病院	医療法人社団 誠弘会 池袋病院			5.71%	2.50%
平成18年度DPC準備病院	医療法人財団明理会 春日部中央総合病院			9.74%	9.51%
平成18年度DPC準備病院	越谷市立病院			6.66%	9.80%
平成18年度DPC準備病院	医療法人社団ジャパンメディカルアライアンス東埼玉総合病院			6.42%	9.07%
平成18年度DPC準備病院	社会福祉法人恩賜財団済生会支部埼玉県済生会栗橋病院			7.64%	7.77%
平成18年度DPC準備病院	特定医療法人財団健和会 みさと健和病院			8.04%	7.14%
平成18年度DPC準備病院	医療法人 三養会総合病院			6.38%	4.42%
平成18年度DPC準備病院	さいたま赤十字病院			5.30%	7.36%
平成18年度DPC準備病院	深谷赤十字病院			7.25%	9.41%
平成18年度DPC準備病院	千葉県がんセンター			13.18%	14.93%
平成18年度DPC準備病院	医療法人社団誠善会 千葉中央メディカルセンター			5.42%	5.25%
平成18年度DPC準備病院	津田沼中央総合病院			4.63%	3.47%
平成18年度DPC準備病院	国保直営総合病院君津中央病院			7.71%	6.57%
平成18年度DPC準備病院	総合病院国保旭中央病院			6.01%	7.47%
平成18年度DPC準備病院	東京慈恵会医科大学附属柏病院			9.20%	11.51%
平成18年度DPC準備病院	医療法人財団明理会 新松戸中央総合病院			7.28%	10.65%
平成18年度DPC準備病院	医療法人 財団明理会 行徳総合病院			4.69%	4.19%
平成18年度DPC準備病院	東京歯科大学市川総合病院			6.43%	7.60%
平成18年度DPC準備病院	社会保険船橋中央病院			6.21%	4.56%
平成18年度DPC準備病院	医療法人沖繩徳洲会千葉徳洲会病院			6.11%	7.20%
平成18年度DPC準備病院	成田赤十字病院			8.39%	11.26%
平成18年度DPC準備病院	財団法人自警会東京警察病院			6.33%	7.78%
平成18年度DPC準備病院	国家公務員共済組合連合会 虎の門病院			7.98%	7.54%
平成18年度DPC準備病院	東京都済生会中央病院			9.01%	9.51%
平成18年度DPC準備病院	国際医療福祉大学三田病院			10.89%	10.13%
平成18年度DPC準備病院	東京厚生年金病院			12.04%	15.84%
平成18年度DPC準備病院	財団法人東京都保健医療公社大久保病院			11.40%	7.91%
平成18年度DPC準備病院	財団法人ライフ・エクステンション研究所 付属 永寿総合病院			3.79%	4.27%
平成18年度DPC準備病院	社会福祉法人賛育会 賛育会病院			5.66%	6.37%
平成18年度DPC準備病院	医療法人社団 順江会 江東病院			4.87%	4.26%
平成18年度DPC準備病院	医療法人社団藤崎病院			3.41%	4.04%
平成18年度DPC準備病院	独立行政法人労働者健康福祉機構東京労災病院			6.34%	7.00%
平成18年度DPC準備病院	大森赤十字病院			8.05%	7.21%
平成18年度DPC準備病院	社会保険蒲田総合病院			8.47%	11.93%
平成18年度DPC準備病院	医療法人社団 七仁会 田園調布中央病院			8.36%	9.23%

再入院の状況

	施設名	平成16年度	平成17年度	平成18年度	平成19年度
平成18年度DPC準備病院	財団法人産厚生会 玉川病院			6.14%	7.23%
平成18年度DPC準備病院	伊藤病院			0.00%	0.52%
平成18年度DPC準備病院	立正佼成会附属佼成病院			6.69%	5.80%
平成18年度DPC準備病院	社会福祉法人慈生会慈生会病院			4.26%	6.45%
平成18年度DPC準備病院	東京衛生病院			4.84%	4.84%
平成18年度DPC準備病院	東京都立大塚病院			5.01%	5.66%
平成18年度DPC準備病院	医療法人財団明理会大和病院			7.22%	7.71%
平成18年度DPC準備病院	順天堂大学医学部附属練馬病院			5.46%	6.86%
平成18年度DPC準備病院	東京慈恵会医科大学附属青戸病院			7.00%	8.56%
平成18年度DPC準備病院	医療法人社団 明芳会 新葛飾病院			5.43%	4.87%
平成18年度DPC準備病院	医療法人社団直和会平成立石病院			2.93%	5.37%
平成18年度DPC準備病院	日本私立学校振興・共済事業団 東京臨海病院			9.04%	9.05%
平成18年度DPC準備病院	東海大学八王子病院			4.85%	5.70%
平成18年度DPC準備病院	国家公務員共済組合連合会 立川病院			4.86%	7.32%
平成18年度DPC準備病院	医療法人社団健生会立川相互病院			7.18%	8.29%
平成18年度DPC準備病院	医療法人社団正志会 南町田病院			2.34%	4.76%
平成18年度DPC準備病院	東京慈恵会医科大学附属第三病院			5.75%	7.44%
平成18年度DPC準備病院	独立行政法人国立病院機構東京医療センター			6.34%	6.86%
平成18年度DPC準備病院	社会福祉法人 聖隷福祉事業団 聖隷横浜病院			3.64%	6.48%
平成18年度DPC準備病院	独立行政法人 労働者健康福祉機構 横浜労災病院			7.10%	7.09%
平成18年度DPC準備病院	医療法人柏堤会(財団) 戸塚共立第2病院			3.90%	4.69%
平成18年度DPC準備病院	医療法人 横浜博萌会 西横浜国際総合病院			4.54%	3.73%
平成18年度DPC準備病院	医療法人財団 明理会 東戸塚記念病院			7.59%	4.22%
平成18年度DPC準備病院	葉山ハートセンター			5.94%	3.38%
平成18年度DPC準備病院	横須賀市立市民病院			9.91%	8.16%
平成18年度DPC準備病院	横須賀市立うわまち病院			8.62%	6.26%
平成18年度DPC準備病院	平塚市民病院			7.93%	6.63%
平成18年度DPC準備病院	藤沢市民病院			6.87%	5.88%
平成18年度DPC準備病院	小田原市立病院			7.42%	7.01%
平成18年度DPC準備病院	医療法人尽誠会 山近記念総合病院			7.69%	7.39%
平成18年度DPC準備病院	医療法人社団相和会 淵野辺総合病院			4.23%	11.49%
平成18年度DPC準備病院	医療法人社団三思会東名厚木病院			6.39%	7.95%
平成18年度DPC準備病院	恩賜財団済生会横浜市南部病院			7.12%	8.21%
平成18年度DPC準備病院	医療法人社団 明芳会 横浜旭中央総合病院			4.00%	3.78%
平成18年度DPC準備病院	上白根病院			7.89%	10.60%
平成18年度DPC準備病院	医療法人社団三喜会 横浜新緑総合病院			4.52%	3.58%
平成18年度DPC準備病院	国家公務員共済組合連合会 横浜栄済病院			6.71%	5.81%
平成18年度DPC準備病院	医療法人社団明芳会 横浜新都市脳神経外科病院			4.25%	3.14%
平成18年度DPC準備病院	川崎協同病院			7.71%	3.16%
平成18年度DPC準備病院	国家公務員共済組合連合会 虎の門病院分院			5.86%	7.36%
平成18年度DPC準備病院	横浜市立市民病院			10.51%	9.93%
平成18年度DPC準備病院	神奈川県立がんセンター			13.50%	16.26%
平成18年度DPC準備病院	長岡赤十字病院			8.18%	9.62%
平成18年度DPC準備病院	新潟県厚生農業協同組合連合会 長岡中央総合病院			6.34%	8.27%
平成18年度DPC準備病院	富山市立富山市市民病院			7.04%	7.38%
平成18年度DPC準備病院	富山赤十字病院			5.29%	4.36%
平成18年度DPC準備病院	富山県厚生農業協同組合連合会高岡病院			6.45%	8.25%
平成18年度DPC準備病院	富山県済生会高岡病院			4.51%	6.53%
平成18年度DPC準備病院	石川勤労者医療協会 城北病院			4.50%	6.09%
平成18年度DPC準備病院	伊藤病院			4.26%	5.68%
平成18年度DPC準備病院	公立能登総合病院			4.67%	4.09%
平成18年度DPC準備病院	医療法人社団勝木会 やわたメディカルセンター			5.61%	5.70%
平成18年度DPC準備病院	山中温泉医療センター			3.97%	5.29%
平成18年度DPC準備病院	公立羽咋病院			6.39%	3.76%
平成18年度DPC準備病院	公立松任石川中央病院			4.02%	5.15%
平成18年度DPC準備病院	医療法人 社団 和楽仁 芳珠記念病院			4.73%	5.25%
平成18年度DPC準備病院	福井総合病院			5.71%	6.57%
平成18年度DPC準備病院	福井社会保険病院			5.34%	7.01%
平成18年度DPC準備病院	社会保険高浜病院			3.45%	4.35%
平成18年度DPC準備病院	平塚共立病院			7.44%	7.71%
平成18年度DPC準備病院	社会保険 鮎沢病院			5.43%	4.96%
平成18年度DPC準備病院	山梨赤十字病院			5.08%	3.89%
平成18年度DPC準備病院	長野松代総合病院			10.48%	9.62%
平成18年度DPC準備病院	長野県厚生農業協同組合連合会篠井総合病院			8.17%	7.87%
平成18年度DPC準備病院	長野県厚生農業協同組合連合会 小諸厚生総合病院			4.86%	4.65%
平成18年度DPC準備病院	長野県厚生農業協同組合連合会北信総合病院			5.85%	6.77%
平成18年度DPC準備病院	佐久市立国保浅間総合病院			5.16%	4.92%
平成18年度DPC準備病院	長野県厚生農業協同組合連合会下伊那厚生病院			5.65%	5.56%
平成18年度DPC準備病院	長野県厚生農業協同組合連合会 安曇総合病院			8.46%	8.32%
平成18年度DPC準備病院	岐阜市民病院			7.03%	8.07%
平成18年度DPC準備病院	羽島市民病院			7.13%	5.80%
平成18年度DPC準備病院	公立学校共済組合東海中央病院			6.59%	6.04%
平成18年度DPC準備病院	岐阜県厚生農業協同組合連合会 岐北厚生病院			8.19%	7.92%
平成18年度DPC準備病院	医療法人厚生会 木沢記念病院			6.39%	5.40%
平成18年度DPC準備病院	岐阜県厚生農業協同組合連合会東濃厚生病院			6.84%	5.06%
平成18年度DPC準備病院	大垣市民病院			7.53%	7.72%
平成18年度DPC準備病院	岐阜県厚生農業協同組合連合会 久美愛厚生病院			6.48%	8.02%
平成18年度DPC準備病院	国際医療福祉大学熱海病院			8.99%	6.27%
平成18年度DPC準備病院	財団法人芙蓉協会 聖隷沼津病院			3.96%	6.36%
平成18年度DPC準備病院	沼津市立病院			7.18%	6.87%
平成18年度DPC準備病院	社会保険 桜ヶ丘総合病院			3.93%	4.51%
平成18年度DPC準備病院	静岡県立総合病院			7.69%	8.24%
平成18年度DPC準備病院	静岡済生会総合病院			6.79%	7.13%
平成18年度DPC準備病院	医療法人社団平成会 藤枝平成記念病院			6.18%	4.36%
平成18年度DPC準備病院	市立島田市民病院			7.37%	7.94%
平成18年度DPC準備病院	社会保険浜松病院			2.64%	4.81%
平成18年度DPC準備病院	独立行政法人国立病院機構静岡医療センター			5.24%	4.01%
平成18年度DPC準備病院	愛知県がんセンター中央病院			18.85%	18.76%
平成18年度DPC準備病院	社会福祉法人 聖霊会 聖霊病院			3.20%	4.60%
平成18年度DPC準備病院	名古屋第二赤十字病院			5.17%	6.08%
平成18年度DPC準備病院	名古屋掖済会病院			6.21%	5.85%
平成18年度DPC準備病院	総合病院 南生協病院			7.51%	5.70%
平成18年度DPC準備病院	医療法人明陽会成田記念病院			4.96%	3.27%
平成18年度DPC準備病院	大雄会第一病院			4.90%	7.98%

再入院の状況

	施設名	平成16年度	平成17年度	平成18年度	平成19年度
平成18年度DPC準備病院	医療法人 杏嶺会 一宮西病院			5.48%	4.97%
平成18年度DPC準備病院	小牧市民病院			6.58%	8.77%
平成18年度DPC準備病院	独立行政法人 労働者健康福祉機構 旭労災病院			6.74%	8.66%
平成18年度DPC準備病院	平田循環器病院			3.28%	4.86%
平成18年度DPC準備病院	市立四日市病院			7.18%	8.74%
平成18年度DPC準備病院	松阪市民病院			7.75%	9.27%
平成18年度DPC準備病院	社会福祉法人 恩賜財団 済生会松阪総合病院			7.91%	6.58%
平成18年度DPC準備病院	山田赤十字病院			7.98%	8.42%
平成18年度DPC準備病院	三重県立志摩病院			4.88%	4.97%
平成18年度DPC準備病院	社会保険滋賀病院			5.77%	5.84%
平成18年度DPC準備病院	市立長浜病院			5.36%	7.06%
平成18年度DPC準備病院	社会福祉法人 恩賜財団 済生会滋賀県病院			4.66%	4.38%
平成18年度DPC準備病院	医療法人社団洛和会 洛和会丸太町病院			8.81%	6.27%
平成18年度DPC準備病院	社団法人京都保健会 京都民医連中央病院			10.45%	7.61%
平成18年度DPC準備病院	医療法人社団 恵心会 京都武田病院			6.83%	7.18%
平成18年度DPC準備病院	東山武田病院			4.00%	4.00%
平成18年度DPC準備病院	医仁会武田総合病院			9.99%	10.14%
平成18年度DPC準備病院	宇治武田病院			5.14%	5.46%
平成18年度DPC準備病院	社団法人愛生会山科病院			9.50%	9.95%
平成18年度DPC準備病院	公立南丹病院			4.48%	5.42%
平成18年度DPC準備病院	国家公務員共済組合連合会 舞鶴共済病院			9.56%	8.88%
平成18年度DPC準備病院	社会福祉法人 恩賜財団 済生会京都府病院			5.73%	5.84%
平成18年度DPC準備病院	独立行政法人 労働者健康福祉機構 大阪労災病院			7.12%	6.12%
平成18年度DPC準備病院	医療法人 いずみ会 阪堺病院			3.05%	0.83%
平成18年度DPC準備病院	関西電力病院			11.31%	9.94%
平成18年度DPC準備病院	医療法人協仁会 小松病院			1.70%	1.51%
平成18年度DPC準備病院	高槻赤十字病院			7.51%	8.24%
平成18年度DPC準備病院	医療法人 祐生会 みどりヶ丘病院			5.11%	7.91%
平成18年度DPC準備病院	医療法人 仙養会 北摂総合病院			8.30%	8.80%
平成18年度DPC準備病院	医療法人 大植会 葛城病院			2.96%	3.48%
平成18年度DPC準備病院	医療法人徳洲会 岸和田徳洲会病院			4.87%	4.64%
平成18年度DPC準備病院	市立吹田市民病院			5.91%	4.97%
平成18年度DPC準備病院	大阪赤十字病院			7.82%	9.26%
平成18年度DPC準備病院	NTT西日本大阪病院			8.14%	10.17%
平成18年度DPC準備病院	医療法人 寿楽会 大野記念病院			6.72%	6.97%
平成18年度DPC準備病院	医療法人錦秀会 阪和記念病院			5.04%	3.57%
平成18年度DPC準備病院	医療法人錦秀会 阪和住吉総合病院			10.34%	6.80%
平成18年度DPC準備病院	医療法人育和会 育和会記念病院			2.96%	6.93%
平成18年度DPC準備病院	大阪府済生会泉尾病院			3.54%	5.10%
平成18年度DPC準備病院	関西医科大学附属滝井病院			3.17%	3.28%
平成18年度DPC準備病院	島田病院			0.00%	0.85%
平成18年度DPC準備病院	財団法人 大阪脳神経外科病院			3.80%	3.49%
平成18年度DPC準備病院	総合加納病院			4.59%	5.56%
平成18年度DPC準備病院	市立松原病院			8.18%	3.36%
平成18年度DPC準備病院	松原徳洲会病院			5.01%	6.44%
平成18年度DPC準備病院	医療法人竹村医学研究会 小阪産病院			3.48%	4.44%
平成18年度DPC準備病院	医療法人景岳会 南大阪病院			6.47%	6.42%
平成18年度DPC準備病院	国家公務員共済組合連合会 京阪奈病院			7.50%	8.33%
平成18年度DPC準備病院	大阪府済生会野江病院			5.60%	5.75%
平成18年度DPC準備病院	りんくう総合医療センター 市立泉佐野病院			11.94%	11.70%
平成18年度DPC準備病院	市立豊中病院			7.19%	8.01%
平成18年度DPC準備病院	東大阪市立総合病院			4.83%	4.06%
平成18年度DPC準備病院	八尾市立病院			3.86%	5.02%
平成18年度DPC準備病院	財団法人甲南病院 六甲アイランド病院			3.82%	3.33%
平成18年度DPC準備病院	特定医療法人 慈恵会 新須磨病院			3.55%	3.31%
平成18年度DPC準備病院	医療法人高明会 西宮渡辺病院			5.81%	7.07%
平成18年度DPC準備病院	宝塚市立病院			4.92%	6.31%
平成18年度DPC準備病院	兵庫県立淡路病院			4.70%	4.46%
平成18年度DPC準備病院	市立小野市民病院			4.37%	3.05%
平成18年度DPC準備病院	医療法人社団吉徳会あさぎり病院			5.88%	3.94%
平成18年度DPC準備病院	大西脳神経外科病院			5.00%	2.75%
平成18年度DPC準備病院	神鋼加古川病院			5.61%	5.90%
平成18年度DPC準備病院	兵庫県立尼崎病院			6.41%	4.56%
平成18年度DPC準備病院	医療法人協和会 協立病院			5.56%	6.14%
平成18年度DPC準備病院	医療法人 普真会 ヘリタス病院			6.85%	5.75%
平成18年度DPC準備病院	公立学校共済組合近畿中央病院			5.15%	4.02%
平成18年度DPC準備病院	公立豊岡病院組合立豊岡病院			6.80%	7.00%
平成18年度DPC準備病院	社会福祉法人 恩賜財団 済生会兵庫県病院			4.05%	6.21%
平成18年度DPC準備病院	独立行政法人 労働者健康福祉機構 神戸労災病院			5.57%	6.12%
平成18年度DPC準備病院	医療法人 新生会 総合病院 高の原中央病院			6.54%	7.26%
平成18年度DPC準備病院	社会福祉法人 恩賜財団 済生会奈良病院			6.23%	4.36%
平成18年度DPC準備病院	近畿大学医学部奈良病院			7.03%	4.82%
平成18年度DPC準備病院	国保中央病院			3.60%	6.21%
平成18年度DPC準備病院	医療法人 平成記念病院			1.65%	4.99%
平成18年度DPC準備病院	公立那賀病院			6.08%	7.91%
平成18年度DPC準備病院	国保日高総合病院			4.93%	5.11%
平成18年度DPC準備病院	鳥取県立中央病院			8.96%	8.33%
平成18年度DPC準備病院	松江市立病院			5.38%	7.33%
平成18年度DPC準備病院	松江赤十字病院			5.94%	6.99%
平成18年度DPC準備病院	独立行政法人 国立病院機構 浜田医療センター			7.44%	6.95%
平成18年度DPC準備病院	総合病院 岡山協立病院			6.59%	5.45%
平成18年度DPC準備病院	総合病院 水島協同病院			9.81%	8.35%
平成18年度DPC準備病院	財団法人 津山慈風会 津山中央病院			5.89%	4.85%
平成18年度DPC準備病院	医療法人社団 清和会 笠岡第一病院			5.41%	5.41%
平成18年度DPC準備病院	独立行政法人 労働者健康福祉機構 岡山労災病院			6.38%	7.68%
平成18年度DPC準備病院	中国電力(株) 中電病院			2.66%	4.33%
平成18年度DPC準備病院	広島市立広島市民病院			4.05%	5.10%
平成18年度DPC準備病院	特定医療法人 あかね会 土谷総合病院			6.15%	4.66%
平成18年度DPC準備病院	広島赤十字 原爆病院			9.74%	10.87%
平成18年度DPC準備病院	翠清会 榎川病院			0.57%	2.23%
平成18年度DPC準備病院	医療法人社団 あると会 浜脇整形外科病院			0.00%	0.95%
平成18年度DPC準備病院	広島市立安佐市民病院			3.30%	4.84%
平成18年度DPC準備病院	一陽会 原田病院			7.06%	7.52%
平成18年度DPC準備病院	独立行政法人 労働者健康福祉機構 中国労災病院			3.45%	3.53%

再入院の状況

	施設名	平成16年度	平成17年度	平成18年度	平成19年度
平成18年度DPC準備病院	医療法人社団仁慈会 安田病院			8.46%	5.63%
平成18年度DPC準備病院	総合病院 三原赤十字病院			6.95%	9.67%
平成18年度DPC準備病院	広島県厚生農業協同組合連合会 尾道総合病院			4.89%	5.99%
平成18年度DPC準備病院	尾道市立市民病院			6.82%	6.29%
平成18年度DPC準備病院	福山市民病院			9.09%	9.75%
平成18年度DPC準備病院	東広島記念病院			6.74%	6.82%
平成18年度DPC準備病院	社会保険下関厚生病院			6.23%	4.85%
平成18年度DPC準備病院	総合病院山口赤十字病院			6.55%	7.42%
平成18年度DPC準備病院	岩国市医療センター医師会病院			5.29%	5.98%
平成18年度DPC準備病院	独立行政法人 労働者健康福祉機構 山口労災病院			8.47%	8.31%
平成18年度DPC準備病院	徳島市民病院			5.35%	6.67%
平成18年度DPC準備病院	財)三宅医学研究所附属三宅リハビリテーション病院			2.04%	0.00%
平成18年度DPC準備病院	総合病院坂出市立病院			4.83%	5.89%
平成18年度DPC準備病院	社会保険 栗林病院			15.59%	8.06%
平成18年度DPC準備病院	KKR高松病院			12.18%	14.72%
平成18年度DPC準備病院	独立行政法人国立病院機構 香川小児病院			3.66%	5.63%
平成18年度DPC準備病院	独立行政法人国立病院機構善通寺病院			7.40%	4.10%
平成18年度DPC準備病院	済生会松山病院			5.95%	5.43%
平成18年度DPC準備病院	松山赤十字病院			7.98%	7.76%
平成18年度DPC準備病院	宇和島社会保険病院			13.79%	13.02%
平成18年度DPC準備病院	高知県厚生農業協同組合連合会 JA高知病院			3.37%	6.13%
平成18年度DPC準備病院	福岡和白病院			4.83%	5.98%
平成18年度DPC準備病院	千鳥橋病院			7.07%	6.27%
平成18年度DPC準備病院	宗像医師会病院			5.97%	7.57%
平成18年度DPC準備病院	医療法人 西福岡病院			3.62%	6.94%
平成18年度DPC準備病院	福岡市立こども病院・感染症センター			3.34%	2.71%
平成18年度DPC準備病院	医療法人 福西会 川浪病院			5.79%	4.21%
平成18年度DPC準備病院	医療法人白十字会 白十字病院			4.13%	5.99%
平成18年度DPC準備病院	福岡赤十字病院			4.14%	6.28%
平成18年度DPC準備病院	医療法人徳洲会 福岡徳洲会病院			5.15%	3.93%
平成18年度DPC準備病院	社会福祉法人恩賜財団済生会支部福岡県済生会二日市病院			3.74%	3.33%
平成18年度DPC準備病院	福岡大学筑紫病院			3.75%	5.89%
平成18年度DPC準備病院	医療法人 天神会 古賀病院21			6.68%	7.89%
平成18年度DPC準備病院	筑後市立病院			5.52%	7.19%
平成18年度DPC準備病院	医療法人社団シマダ 嶋田病院			3.59%	4.59%
平成18年度DPC準備病院	医療法人聖峰会 田主丸中央病院			5.58%	5.56%
平成18年度DPC準備病院	大牟田市立総合病院			7.77%	6.24%
平成18年度DPC準備病院	医療法人親仁会 米の山病院			3.73%	5.78%
平成18年度DPC準備病院	社会保険田川病院			3.17%	2.75%
平成18年度DPC準備病院	福岡新水巻病院			5.03%	5.09%
平成18年度DPC準備病院	医療法人共愛会 戸畑共立病院			6.40%	5.64%
平成18年度DPC準備病院	医療法人 陽明会 小波瀬病院			5.34%	4.98%
平成18年度DPC準備病院	医療法人財団池友会 小文字病院			7.50%	6.73%
平成18年度DPC準備病院	健和会大手町病院			5.90%	4.92%
平成18年度DPC準備病院	北九州総合病院			3.23%	4.86%
平成18年度DPC準備病院	やよいがおか鹿毛病院			3.17%	4.90%
平成18年度DPC準備病院	白石共立病院			7.62%	7.79%
平成18年度DPC準備病院	済生会唐津病院			11.17%	10.85%
平成18年度DPC準備病院	長崎記念病院			3.01%	3.29%
平成18年度DPC準備病院	医療法人 伴帥会 愛野記念病院			2.89%	4.58%
平成18年度DPC準備病院	医療法人栄和会泉川病院			6.52%	2.75%
平成18年度DPC準備病院	独立行政法人国立病院機構長崎神経医療センター			9.93%	12.43%
平成18年度DPC準備病院	国家公務員共済組合連合会 佐世保共済病院			5.60%	5.78%
平成18年度DPC準備病院	長崎県立島原病院			6.04%	6.63%
平成18年度DPC準備病院	社会福祉法人恩賜財団長崎県済生会病院			4.38%	5.73%
平成18年度DPC準備病院	医療法人社団寿量会熊本機能病院			1.68%	2.91%
平成18年度DPC準備病院	高野病院			14.43%	5.41%
平成18年度DPC準備病院	熊本整形外科病院			2.11%	2.77%
平成18年度DPC準備病院	医療法人社団 熊本丸田会 熊本リハビリテーション病院			4.22%	3.21%
平成18年度DPC準備病院	独立行政法人 労働者健康福祉機構 熊本労災病院			4.74%	4.80%
平成18年度DPC準備病院	公立玉名中央病院			5.17%	3.18%
平成18年度DPC準備病院	医療法人社団恵愛会 大分中村病院			3.54%	3.89%
平成18年度DPC準備病院	医療法人財団 天心堂 へつぎ病院			6.36%	4.92%
平成18年度DPC準備病院	野口記念会野口病院			4.27%	3.45%
平成18年度DPC準備病院	川島整形外科病院			4.04%	3.09%
平成18年度DPC準備病院	中津市立中津市民病院			9.32%	10.84%
平成18年度DPC準備病院	大分赤十字病院			9.28%	7.83%
平成18年度DPC準備病院	大分県立病院			8.68%	9.87%
平成18年度DPC準備病院	潤和会記念病院			10.06%	9.91%
平成18年度DPC準備病院	医療法人 同心会 古賀総合病院			7.35%	9.58%
平成18年度DPC準備病院	宮崎県立延岡病院			6.58%	6.61%
平成18年度DPC準備病院	財団法人 昭和会 今給黎総合病院			5.99%	5.85%
平成18年度DPC準備病院	医療法人緑泉会整形外科盛病院			4.11%	2.63%
平成18年度DPC準備病院	特別医療法人 博愛会 相良病院			34.58%	29.97%
平成18年度DPC準備病院	小倉記念病院			9.60%	8.60%
平成18年度DPC準備病院	医療法人青仁会 池田病院			3.92%	3.16%
平成18年度DPC準備病院	(社)出水郡医師会立阿久根市民病院			3.94%	8.51%
平成18年度DPC準備病院	出水総合医療センター			2.66%	5.24%
平成18年度DPC準備病院	独立行政法人国立病院機構鹿児島医療センター			6.84%	9.42%
平成18年度DPC準備病院	医療法人おもと会 大浜第一病院			5.56%	7.22%
平成18年度DPC準備病院	那覇市立病院			6.27%	7.61%
平成18年度DPC準備病院	医療法人中部徳洲会 中部徳洲会病院			8.23%	6.99%
平成18年度DPC準備病院	社団法人 北部地区医師会病院			9.15%	8.35%
平成18年度DPC準備病院	沖縄協同病院			5.57%	6.16%
平成18年度DPC準備病院	特定医療法人 沖縄徳洲会 南部徳洲会病院			5.33%	5.81%
平成18年度DPC準備病院	沖縄県立中部病院			11.17%	10.36%
平成18年度DPC準備病院	沖縄赤十字病院			6.28%	7.72%
平成18年度DPC準備病院	沖縄県立北部病院			6.78%	7.70%
平成18年度DPC準備病院	沖縄県立 南部医療センター・こども医療センター			5.77%	7.40%
平成18年度DPC準備病院	平成18年度DPC準備病院全体			6.79%	7.13%

再入院の状況

	施設名	平成16年度	平成17年度	平成18年度	平成19年度
平成19年度DPC準備病院	KKR札幌医療センター 斗南病院				11.05%
平成19年度DPC準備病院	医療法人 札幌中央病院				3.10%
平成19年度DPC準備病院	札幌鉄道病院				7.73%
平成19年度DPC準備病院	JA北海道厚生連 札幌厚生病院				6.26%
平成19年度DPC準備病院	医療法人社団 札幌循環器クリニック 札幌循環器病院				3.55%
平成19年度DPC準備病院	医療法人 社団 カレスサッポロ 時計台記念病院				4.48%
平成19年度DPC準備病院	医療法人社団 常松会 東栄病院				1.34%
平成19年度DPC準備病院	医療法人 耳鼻咽喉科麻生病院				2.70%
平成19年度DPC準備病院	医療法人社団 北腎会 坂泌尿器科病院				3.89%
平成19年度DPC準備病院	医療法人社団豊生会 東苗穂病院				7.62%
平成19年度DPC準備病院	医療法人社団カレスサッポロ北光記念病院				3.54%
平成19年度DPC準備病院	医療法人社団愛心館 愛心メモリアル病院				7.69%
平成19年度DPC準備病院	特定医療法人 柏葉脳神経外科病院				3.27%
平成19年度DPC準備病院	医療法人徳洲会 札幌徳洲会病院				4.95%
平成19年度DPC準備病院	特別医療法人 恵和会 西岡病院				3.23%
平成19年度DPC準備病院	医療法人社団 エス・エス・ジェイ 札幌整形循環器病院				4.87%
平成19年度DPC準備病院	西岡第一病院				0.00%
平成19年度DPC準備病院	医療法人社団 康和会 札幌しらかば台病院				3.00%
平成19年度DPC準備病院	医療法人社団明生会 琴似ロイヤル病院				13.79%
平成19年度DPC準備病院	医療法人秀友会 札幌秀友会病院				3.23%
平成19年度DPC準備病院	医療法人社団カレスサッポロ稲穂記念病院				8.15%
平成19年度DPC準備病院	医療法人 嶺心会 新札幌恵愛会病院				16.09%
平成19年度DPC準備病院	医療法人 漢和会 江別病院				8.07%
平成19年度DPC準備病院	市立千歳市民病院				6.74%
平成19年度DPC準備病院	医療法人社団 我汝会えにわ病院				1.01%
平成19年度DPC準備病院	社会福祉法人 函館共愛会 共愛会病院				6.52%
平成19年度DPC準備病院	社団法人函館市医師会 函館市医師会病院				9.39%
平成19年度DPC準備病院	医療法人社団函館脳神経外科 函館脳神経外科病院				0.58%
平成19年度DPC準備病院	社会福祉法人 北海道社会事業協会小樽病院				7.36%
平成19年度DPC準備病院	JA北海道厚生連 俱知安厚生病院				8.35%
平成19年度DPC準備病院	JA北海道厚生連 旭川厚生病院				5.44%
平成19年度DPC準備病院	名寄市立総合病院				3.68%
平成19年度DPC準備病院	医療法人社団 平成醫塾 苫小牧東病院				6.25%
平成19年度DPC準備病院	医療法人 王子総合病院				5.31%
平成19年度DPC準備病院	苫小牧市立病院				10.09%
平成19年度DPC準備病院	市立釧路総合病院				6.51%
平成19年度DPC準備病院	釧路市医師会病院				8.92%
平成19年度DPC準備病院	医療法人 孝仁会 星が浦病院				5.19%
平成19年度DPC準備病院	JA北海道厚生連 帯広厚生病院				8.16%
平成19年度DPC準備病院	医療法人社団杏和会おびひろ呼吸器科内科病院				26.47%
平成19年度DPC準備病院	社会福祉法人 北海道社会事業協会帯広病院				7.76%
平成19年度DPC準備病院	医療法人耳鼻咽喉科麻生北見病院				0.00%
平成19年度DPC準備病院	JA北海道厚生連 網走厚生病院				7.36%
平成19年度DPC準備病院	特別医療法人 明生会 網走脳神経外科・リハビリテーション病院				2.22%
平成19年度DPC準備病院	JA北海道厚生連 遠軽厚生病院				6.84%
平成19年度DPC準備病院	独立行政法人 労働者健康福祉機構 岩見沢労災病院				4.02%
平成19年度DPC準備病院	岩見沢市立総合病院				5.36%
平成19年度DPC準備病院	留萌市立病院				7.01%
平成19年度DPC準備病院	釧路市立病院				7.62%
平成19年度DPC準備病院	深川市立病院				7.17%
平成19年度DPC準備病院	滝川市立病院				5.87%
平成19年度DPC準備病院	独立行政法人国立病院機構道北病院				26.75%
平成19年度DPC準備病院	社団法人慈恵会 青森慈恵会病院				2.13%
平成19年度DPC準備病院	あおもり協立病院				6.10%
平成19年度DPC準備病院	津軽保健生活協同組合 健生病院				6.39%
平成19年度DPC準備病院	独立行政法人労働者健康福祉機構 青森労災病院				4.91%
平成19年度DPC準備病院	八戸赤十字病院				9.59%
平成19年度DPC準備病院	医療法人 平成会 八戸平和病院				8.36%
平成19年度DPC準備病院	黒石市国民健康保険黒石病院				5.17%
平成19年度DPC準備病院	岩手県立大船渡病院				5.19%
平成19年度DPC準備病院	岩手県立磐井病院				5.30%
平成19年度DPC準備病院	岩手県立二戸病院				5.68%
平成19年度DPC準備病院	医療法人 清和会 奥州病院				9.09%
平成19年度DPC準備病院	岩手県立胆沢病院				6.94%
平成19年度DPC準備病院	公立刈田総合病院				7.11%
平成19年度DPC準備病院	財団法人厚生会 仙台厚生病院				10.58%
平成19年度DPC準備病院	国家公務員共済組合連合会 東北公済病院				9.54%
平成19年度DPC準備病院	財団法人仙台市医療センター 仙台オープン病院				6.19%
平成19年度DPC準備病院	中嶋病院				3.00%
平成19年度DPC準備病院	財団法人宮城県成人病予防協会附属仙台循環器病センター				2.44%
平成19年度DPC準備病院	医療法人徳洲会 仙台徳洲会病院				4.63%
平成19年度DPC準備病院	医療法人松田会 松田病院				0.87%
平成19年度DPC準備病院	医療法人明和会 中通総合病院				10.07%
平成19年度DPC準備病院	秋田組合総合病院				8.95%
平成19年度DPC準備病院	山本組合総合病院				4.72%
平成19年度DPC準備病院	市立横手病院				8.04%
平成19年度DPC準備病院	平鹿総合病院				7.29%
平成19年度DPC準備病院	独立行政法人労働者健康福祉機構秋田労災病院				4.57%
平成19年度DPC準備病院	由利組合総合病院				7.03%
平成19年度DPC準備病院	雄勝中央病院				5.30%
平成19年度DPC準備病院	仙北組合総合病院				8.20%
平成19年度DPC準備病院	公立学校共済組合東北中央病院				5.90%
平成19年度DPC準備病院	米沢市立病院				7.54%
平成19年度DPC準備病院	山形県立日本海病院				7.81%
平成19年度DPC準備病院	山形県立河北病院				7.32%
平成19年度DPC準備病院	公立置賜総合病院				6.41%
平成19年度DPC準備病院	医療法人社団山形愛心会 庄内余目病院				8.10%
平成19年度DPC準備病院	財団法人 大原総合病院				5.13%
平成19年度DPC準備病院	綜合病院 福島赤十字病院				6.01%
平成19年度DPC準備病院	医療生協わたり病院				6.76%
平成19年度DPC準備病院	財団法人 脳神経疾患研究所 附属 南東北福島病院				5.92%
平成19年度DPC準備病院	社会福祉法人恩賜財団 済生会福島総合病院				10.87%
平成19年度DPC準備病院	福島県立会津総合病院				8.19%
平成19年度DPC準備病院	会津中央病院				6.25%

再入院の状況

	施設名	平成16年度	平成17年度	平成18年度	平成19年度
平成19年度DPC準備病院	財団法人 星総合病院				4.90%
平成19年度DPC準備病院	独立行政法人労働者健康福祉機構福島県災害病院				8.81%
平成19年度DPC準備病院	福島県厚生農業協同組合連合会 白河厚生総合病院				6.55%
平成19年度DPC準備病院	公立岩瀬病院				6.37%
平成19年度DPC準備病院	医療法人 昨曇会 飯塚病院附属有隣病院				3.95%
平成19年度DPC準備病院	北福島医療センター				12.25%
平成19年度DPC準備病院	福島県立南会津病院				6.45%
平成19年度DPC準備病院	医療法人 聖麗会 聖麗メモリアル病院				5.26%
平成19年度DPC準備病院	医療法人 茨城愛心会 古河病院				8.72%
平成19年度DPC準備病院	社団法人 地域医療振興協会 石岡第一病院				2.87%
平成19年度DPC準備病院	北茨城市立総合病院				4.18%
平成19年度DPC準備病院	茨城県立中央病院				14.17%
平成19年度DPC準備病院	医療法人 常仁会 牛久愛和総合病院				5.04%
平成19年度DPC準備病院	財団法人 筑波麗仁会 筑波学園病院				6.30%
平成19年度DPC準備病院	医療法人 社団法人 総合守谷第一病院				3.96%
平成19年度DPC準備病院	医療法人 慶友会 守谷慶友病院				5.66%
平成19年度DPC準備病院	志村大宮病院				6.56%
平成19年度DPC準備病院	社会福祉法人 恩賜財団済生会支部 茨城県済生会 常陸大宮済生会病院				6.58%
平成19年度DPC準備病院	社会福祉法人 恩賜財団済生会 神栖済生会病院				5.83%
平成19年度DPC準備病院	独立行政法人労働者健康福祉機構鹿島県災害病院				8.23%
平成19年度DPC準備病院	なめがた地域総合病院				4.78%
平成19年度DPC準備病院	村立東海病院				2.47%
平成19年度DPC準備病院	学校法人 獨協学園 獨協医科大学日光医療センター				4.96%
平成19年度DPC準備病院	社団医療法人 恵生会 黒須病院				5.97%
平成19年度DPC準備病院	大田原赤十字病院				5.40%
平成19年度DPC準備病院	栃木県立がんセンター				12.23%
平成19年度DPC準備病院	群馬県済生会前橋病院				10.55%
平成19年度DPC準備病院	財団法人 老年病研究所附属病院				4.67%
平成19年度DPC準備病院	北関東循環器病院				5.86%
平成19年度DPC準備病院	医療法人 関越中央病院				12.30%
平成19年度DPC準備病院	社団法人 地域医療振興協会 西吾妻福祉病院				6.15%
平成19年度DPC準備病院	桐生厚生総合病院				11.82%
平成19年度DPC準備病院	太田福島総合病院				6.71%
平成19年度DPC準備病院	群馬県立心臓血管センター				4.67%
平成19年度DPC準備病院	独立行政法人国立病院機構高崎病院				8.42%
平成19年度DPC準備病院	川口工業健康保険組合直営 川口工業総合病院				2.44%
平成19年度DPC準備病院	医療法人 社団法人 東川口病院				2.96%
平成19年度DPC準備病院	川口市立医療センター				4.31%
平成19年度DPC準備病院	医療法人 豊仁会 三井病院				3.37%
平成19年度DPC準備病院	医療法人 社団法人 尚篤会 赤心堂病院				7.03%
平成19年度DPC準備病院	医療法人 社団法人 哺育会 白岡中央総合病院				4.59%
平成19年度DPC準備病院	医療法人 秀和会 秀和総合病院				10.45%
平成19年度DPC準備病院	春日部市立病院				6.08%
平成19年度DPC準備病院	医療法人 康麗会 越谷誠和病院				0.61%
平成19年度DPC準備病院	医療法人 社団法人 協友会 八潮中央総合病院				5.31%
平成19年度DPC準備病院	医療法人 社団法人 愛友会 三郷中央総合病院				3.76%
平成19年度DPC準備病院	医療法人 一心会 伊奈病院				5.49%
平成19年度DPC準備病院	医療法人 一心会 上尾養生病院				6.85%
平成19年度DPC準備病院	医療法人 社団法人 武蔵野会 朝霞中央総合病院				7.94%
平成19年度DPC準備病院	医療法人 社団法人 明芳会 イムス三芳総合病院				10.06%
平成19年度DPC準備病院	医療法人 至仁会 吉川病院				3.92%
平成19年度DPC準備病院	医療法人 財団 明理会 鶴瀬病院				4.88%
平成19年度DPC準備病院	社会福祉法人 埼玉慈恵会 埼玉慈恵病院				2.45%
平成19年度DPC準備病院	埼玉県厚生農業協同組合連合会 熊谷総合病院				7.33%
平成19年度DPC準備病院	埼玉県立循環器・呼吸器病センター				14.79%
平成19年度DPC準備病院	医療法人 埼玉成恵会病院				1.80%
平成19年度DPC準備病院	埼玉医療生活協同組合 羽生総合病院				9.82%
平成19年度DPC準備病院	医療法人 社団法人 武蔵野会 新座志木中央総合病院				6.28%
平成19年度DPC準備病院	社団法人 北里研究所 北里研究所メディカルセンター病院				10.73%
平成19年度DPC準備病院	医療法人 一心会 蓮田一心会病院				0.00%
平成19年度DPC準備病院	埼玉県厚生農業協同組合連合会 幸手総合病院				6.20%
平成19年度DPC準備病院	特定医療法人 社団法人 新都市医療研究会 (関越) 関越病院				4.92%
平成19年度DPC準備病院	埼玉医科大学国際医療センター				6.84%
平成19年度DPC準備病院	医療法人 社団法人 協友会 吉川中央総合病院				6.22%
平成19年度DPC準備病院	さいたま市立病院				7.18%
平成19年度DPC準備病院	独立行政法人国立病院機構 西埼玉中央病院				5.56%
平成19年度DPC準備病院	医療法人 社団法人 翠明会 山王病院				4.38%
平成19年度DPC準備病院	医療法人 社団法人 健脳会 千葉脳神経外科病院				3.09%
平成19年度DPC準備病院	千葉市立 青葉病院				8.14%
平成19年度DPC準備病院	医療法人 社団法人 保健会 谷津保健病院				5.11%
平成19年度DPC準備病院	社会福祉法人 恩賜財団済生会 支部 千葉県済生会 習志野病院				9.77%
平成19年度DPC準備病院	帝京大学 ちば総合医療センター				6.93%
平成19年度DPC準備病院	医療法人 積仁会 島田総合病院				3.26%
平成19年度DPC準備病院	医療法人 社団法人 協友会 柏厚生総合病院				1.10%
平成19年度DPC準備病院	医療法人 社団法人 愛友会 流山総合病院				4.44%
平成19年度DPC準備病院	医療法人 財団法人 東京勤労者医療会 東葛病院				8.63%
平成19年度DPC準備病院	国保松戸市立病院				8.00%
平成19年度DPC準備病院	医療法人 社団法人 三記東風 新東京病院				8.33%
平成19年度DPC準備病院	医療法人 社団法人 協友会 船橋総合病院				6.47%
平成19年度DPC準備病院	医療法人 社団法人 誠善会 セコムメディック病院				8.55%
平成19年度DPC準備病院	医療法人 社団法人 紺整会 船橋整形外科病院				4.15%
平成19年度DPC準備病院	安房医師会病院				4.53%
平成19年度DPC準備病院	社会福祉法人 聖隷福祉事業団 聖隷佐倉市民病院				9.62%
平成19年度DPC準備病院	医療法人 沖縄徳洲会 四街道徳洲会病院				4.60%
平成19年度DPC準備病院	千葉県立佐原病院				6.77%
平成19年度DPC準備病院	社会福祉法人 三井記念病院				6.33%
平成19年度DPC準備病院	社団法人 東京都教職員互助会 三楽病院				14.48%
平成19年度DPC準備病院	せんぼ東京高輪病院				7.58%
平成19年度DPC準備病院	社団法人 北里研究所 北里研究所病院				9.71%
平成19年度DPC準備病院	社会福祉法人 聖母会 聖母病院				5.30%
平成19年度DPC準備病院	株式会社 日立製作所 小平記念 東京日立病院				16.82%
平成19年度DPC準備病院	東京都立駒込病院				14.63%
平成19年度DPC準備病院	医療法人 社団法人 哺育会 浅草病院				5.41%
平成19年度DPC準備病院	社会福祉法人 同愛記念病院財団 同愛記念病院				5.14%

再入院の状況

	施設名	平成16年度	平成17年度	平成18年度	平成19年度
平成19年度DPC準備病院	東京都立墨東病院				7.17%
平成19年度DPC準備病院	医療法人社団 青藍会 鈴木病院				3.03%
平成19年度DPC準備病院	順天堂大学医学部附属順天堂東京江東高齢者医療センター				6.51%
平成19年度DPC準備病院	財団法人河野臨床医学研究所 附属第三北品川病院				5.38%
平成19年度DPC準備病院	昭和大学病院附属東病院				2.95%
平成19年度DPC準備病院	医療法人社団おきの会 旗の台脳神経外科病院				0.90%
平成19年度DPC準備病院	総合病院 厚生中央病院				6.05%
平成19年度DPC準備病院	医療法人社団 松和会 池上総合病院				8.86%
平成19年度DPC準備病院	財団法人東京都保健医療公社 荏原病院				7.72%
平成19年度DPC準備病院	公立学校共済組合関東中央病院				9.99%
平成19年度DPC準備病院	社会福祉法人 康和会 久我山病院				9.20%
平成19年度DPC準備病院	医療法人柏堤会(財団) 奥沢病院				4.35%
平成19年度DPC準備病院	東京都立広尾病院				7.53%
平成19年度DPC準備病院	医療法人財団 荻窪病院				5.31%
平成19年度DPC準備病院	東京北社会保険病院				7.03%
平成19年度DPC準備病院	特定医療法人社団一成会 木村病院				1.83%
平成19年度DPC準備病院	医療法人社団明芳会高島平中央総合病院				2.46%
平成19年度DPC準備病院	医療法人社団明芳会 イムス記念病院				7.50%
平成19年度DPC準備病院	財団法人 博慈会 博慈会記念総合病院				4.35%
平成19年度DPC準備病院	特別医療法人社団 慈生会 等潤病院				5.47%
平成19年度DPC準備病院	医療法人社団 三奉会 井上病院				3.57%
平成19年度DPC準備病院	医療法人社団 医善会 いずみ記念病院				5.52%
平成19年度DPC準備病院	財団法人 東京都保健医療公社 東部地域病院				16.89%
平成19年度DPC準備病院	医療法人社団 昌医会 葛西循環器脳神経外科病院				5.25%
平成19年度DPC準備病院	医療法人 社団 森山医会 森山記念病院				4.29%
平成19年度DPC準備病院	財団法人 東京都保健医療公社 多摩北部医療センター				12.02%
平成19年度DPC準備病院	医療法人社団仁成会 高木病院				3.92%
平成19年度DPC準備病院	医療法人財団興和会右田病院				3.47%
平成19年度DPC準備病院	東京都国民健康保険団体連合会 南多摩病院				9.23%
平成19年度DPC準備病院	東京医科大学八王子医療センター				7.15%
平成19年度DPC準備病院	医療法人社団永生会永生病院				1.82%
平成19年度DPC準備病院	医療法人徳成会 八王子山王病院				7.04%
平成19年度DPC準備病院	北原脳神経外科病院				2.26%
平成19年度DPC準備病院	医療法人財団川野病院				1.55%
平成19年度DPC準備病院	町田市市民病院				7.04%
平成19年度DPC準備病院	日野市立病院				3.86%
平成19年度DPC準備病院	医療法人財団慈生会 野村病院				1.67%
平成19年度DPC準備病院	東京都立府中病院				9.85%
平成19年度DPC準備病院	特別医療法人社団時正会 佐々総合病院				4.34%
平成19年度DPC準備病院	医療法人社団東光会 西東京中央総合病院				4.82%
平成19年度DPC準備病院	社会福祉法人 恩賜財団 東京都同胞援護会 昭島病院				5.03%
平成19年度DPC準備病院	医療法人徳洲会 東京西徳洲会病院				4.95%
平成19年度DPC準備病院	医療法人社団青葉会 一橋病院				7.30%
平成19年度DPC準備病院	公立 福生病院				5.79%
平成19年度DPC準備病院	財団法人結核予防会 複十字病院				14.35%
平成19年度DPC準備病院	医療法人財団大和会 武蔵村山病院				11.44%
平成19年度DPC準備病院	日本医科大学多摩永山病院				3.41%
平成19年度DPC準備病院	財団法人 東京都保健医療公社 多摩南部地域病院				10.87%
平成19年度DPC準備病院	稲城市立病院				5.55%
平成19年度DPC準備病院	公立阿佐留医療センター				8.86%
平成19年度DPC準備病院	国立成育医療センター				6.24%
平成19年度DPC準備病院	独立行政法人国立病院機構 災害医療センター				4.69%
平成19年度DPC準備病院	東京都老人医療センター				7.95%
平成19年度DPC準備病院	東京通信病院				6.24%
平成19年度DPC準備病院	恩賜財団済生会横浜市東部病院				5.35%
平成19年度DPC準備病院	財団法人神奈川県警友会 けいけう病院				7.26%
平成19年度DPC準備病院	医療法人社団 愛友会 金沢文庫病院				4.23%
平成19年度DPC準備病院	医療法人柏堤会 戸塚共立第1病院				4.98%
平成19年度DPC準備病院	国家公務員共済組合連合会 横須賀北部共済病院				6.05%
平成19年度DPC準備病院	社会福祉法人 日本医療伝道会 総合病院 衣笠病院				5.72%
平成19年度DPC準備病院	社会福祉法人 聖テレジア会 総合病院 聖ヨゼフ病院				10.48%
平成19年度DPC準備病院	財団法人同友会 藤沢湘南台病院				3.54%
平成19年度DPC準備病院	茅ヶ崎市立病院				10.39%
平成19年度DPC準備病院	医療法人徳洲会 茅ヶ崎徳洲会総合病院				9.84%
平成19年度DPC準備病院	学校法人北里学園北里大学東病院				12.93%
平成19年度DPC準備病院	津久井赤十字病院				4.49%
平成19年度DPC準備病院	三浦市立病院				8.43%
平成19年度DPC準備病院	厚木市立病院				5.07%
平成19年度DPC準備病院	医療法人社団 愛心会 湘南厚木病院				8.65%
平成19年度DPC準備病院	医療法人徳洲会大和徳洲会病院				4.14%
平成19年度DPC準備病院	医療法人社団 哺育会 桜ヶ丘中央病院				2.61%
平成19年度DPC準備病院	特定医療法人社団 鵬友会 湘南泉病院				2.75%
平成19年度DPC準備病院	社会福祉法人 親善福祉協会 国際親善総合病院				9.00%
平成19年度DPC準備病院	特定医療法人興生会 相模台病院				6.33%
平成19年度DPC準備病院	川崎市立川崎病院				6.58%
平成19年度DPC準備病院	医療法人愛仁会太田総合病院				4.27%
平成19年度DPC準備病院	日本鋼管病院				11.20%
平成19年度DPC準備病院	日本医科大学武蔵小杉病院				3.30%
平成19年度DPC準備病院	医療法人社団亮正会 総合高津中央病院				5.64%
平成19年度DPC準備病院	川崎市立多摩病院				7.37%
平成19年度DPC準備病院	神奈川県立循環器呼吸器病センター				7.73%
平成19年度DPC準備病院	新潟市民病院				7.58%
平成19年度DPC準備病院	新潟中央病院				1.91%
平成19年度DPC準備病院	新潟県立がんセンター新潟病院				27.69%
平成19年度DPC準備病院	医療法人 桑名恵風会 桑名病院				3.04%
平成19年度DPC準備病院	医療法人 愛仁会 亀田第二病院				6.51%
平成19年度DPC準備病院	医療法人立川メディカルセンター 立川総合病院				6.82%
平成19年度DPC準備病院	新潟県立中央病院				5.94%
平成19年度DPC準備病院	新潟県厚生農業協同組合連合会 上越総合病院				5.94%
平成19年度DPC準備病院	小千谷総合病院				9.04%
平成19年度DPC準備病院	新潟県立十日町病院				3.95%
平成19年度DPC準備病院	独立行政法人労働者健康福祉機構燕労炎病院				4.10%
平成19年度DPC準備病院	町立湯沢病院				4.82%
平成19年度DPC準備病院	富山県立中央病院				9.45%

再入院の状況

	施設名	平成16年度	平成17年度	平成18年度	平成19年度
平成19年度DPC準備病院	富山県済生会富山病院				5.81%
平成19年度DPC準備病院	八尾総合病院				12.43%
平成19年度DPC準備病院	高岡市民病院				5.73%
平成19年度DPC準備病院	医療法人社団整志会 沢田記念高岡整志会病院				10.14%
平成19年度DPC準備病院	独立行政法人労働者健康福祉機構富山労災病院				6.81%
平成19年度DPC準備病院	氷見市民病院				4.48%
平成19年度DPC準備病院	黒部市民病院				6.38%
平成19年度DPC準備病院	市立砺波総合病院				8.44%
平成19年度DPC準備病院	公立学校共済組合北陸中央病院				9.23%
平成19年度DPC準備病院	真生会富山病院				2.71%
平成19年度DPC準備病院	射水市民病院				7.44%
平成19年度DPC準備病院	国家公務員共済組合連合会 北陸病院				6.54%
平成19年度DPC準備病院	金沢赤十字病院				7.41%
平成19年度DPC準備病院	石川県立中央病院				8.93%
平成19年度DPC準備病院	石川県済生会金沢病院				9.92%
平成19年度DPC準備病院	医療法人社団 浅ノ川 浅ノ川総合病院				5.48%
平成19年度DPC準備病院	医療法人社団 中央会 金沢有松病院				6.80%
平成19年度DPC準備病院	国民健康保険 小松市民病院				4.70%
平成19年度DPC準備病院	市立輪島病院				5.49%
平成19年度DPC準備病院	珠洲市総合病院				6.53%
平成19年度DPC準備病院	加賀市民病院				6.65%
平成19年度DPC準備病院	医療法人社団浅ノ川 金沢脳神経外科病院				0.72%
平成19年度DPC準備病院	白石石川医療施設組合 公立つるぎ病院				6.02%
平成19年度DPC準備病院	福井県立病院				6.23%
平成19年度DPC準備病院	福井赤十字病院				7.95%
平成19年度DPC準備病院	医療法人 福井心臓血圧センター 福井循環器病院				5.05%
平成19年度DPC準備病院	福井厚生病院				6.40%
平成19年度DPC準備病院	社団法人地域医療振興協会 公立丹南病院				3.23%
平成19年度DPC準備病院	市立甲府病院				5.10%
平成19年度DPC準備病院	国民健康保険 富士吉田市立病院				7.11%
平成19年度DPC準備病院	医療法人 康麗会 笹吹中央病院				3.23%
平成19年度DPC準備病院	長野県厚生農業協同組合連合会 長野中央病院				6.21%
平成19年度DPC準備病院	市立岡谷病院				6.80%
平成19年度DPC準備病院	健康保険岡谷塩竈病院				8.33%
平成19年度DPC準備病院	飯田市立病院				10.14%
平成19年度DPC準備病院	飯田病院				4.04%
平成19年度DPC準備病院	医療法人(社団) 健和会 健和会病院				4.30%
平成19年度DPC準備病院	長野県立須坂病院				7.84%
平成19年度DPC準備病院	昭和伊南総合病院				8.36%
平成19年度DPC準備病院	市立大町総合病院				6.18%
平成19年度DPC準備病院	飯山赤十字病院				5.46%
平成19年度DPC準備病院	組合立 諏訪中央病院				10.69%
平成19年度DPC準備病院	長野県厚生農業協同組合連合会 佐久総合病院小海分院				6.52%
平成19年度DPC準備病院	長野県厚生農業協同組合連合会 富士見高原病院				6.17%
平成19年度DPC準備病院	安曇野赤十字病院				6.11%
平成19年度DPC準備病院	岐阜県総合医療センター				8.36%
平成19年度DPC準備病院	岐阜赤十字病院				13.58%
平成19年度DPC準備病院	朝日大学歯学部附属村上記念病院				7.86%
平成19年度DPC準備病院	医療法人社団カワムラヤスオメディカルソサエティ 河村病院				7.55%
平成19年度DPC準備病院	社団医療法人かなめ会 山内ホスピタル				6.94%
平成19年度DPC準備病院	美濃市立 美濃病院				6.90%
平成19年度DPC準備病院	岐阜県立多治見病院				6.84%
平成19年度DPC準備病院	多治見市民病院				5.86%
平成19年度DPC準備病院	総合病院 中津川市民病院				5.20%
平成19年度DPC準備病院	市立恵那病院				2.90%
平成19年度DPC準備病院	土岐市立総合病院				7.41%
平成19年度DPC準備病院	岐阜県厚生農業協同組合連合会 西美濃厚生病院				5.22%
平成19年度DPC準備病院	岐阜県厚生農業協同組合連合会 揖斐厚生病院				7.03%
平成19年度DPC準備病院	医療法人社団 健育会 西伊豆病院				3.48%
平成19年度DPC準備病院	市立伊東市民病院				5.88%
平成19年度DPC準備病院	医療法人社団 熱海所記念病院				2.69%
平成19年度DPC準備病院	静岡県立静岡がんセンター				19.29%
平成19年度DPC準備病院	富士宮市立病院				6.75%
平成19年度DPC準備病院	財団法人 富士脳障害研究所附属病院				3.23%
平成19年度DPC準備病院	富士市立中央病院				5.63%
平成19年度DPC準備病院	共立蒲原総合病院				4.37%
平成19年度DPC準備病院	JA静岡厚生連 清水厚生病院				4.50%
平成19年度DPC準備病院	JA静岡厚生連 静岡厚生病院				4.97%
平成19年度DPC準備病院	静岡県立こども病院				10.74%
平成19年度DPC準備病院	静岡市立静岡病院				8.66%
平成19年度DPC準備病院	静岡市立清水病院				5.37%
平成19年度DPC準備病院	静岡徳洲会病院				4.02%
平成19年度DPC準備病院	焼津市立総合病院				5.41%
平成19年度DPC準備病院	菊川市立総合病院				9.39%
平成19年度DPC準備病院	掛川市立総合病院				6.91%
平成19年度DPC準備病院	袋井市立袋井市民病院				8.63%
平成19年度DPC準備病院	磐田市立総合病院				5.88%
平成19年度DPC準備病院	JA静岡厚生連 遠州病院				5.14%
平成19年度DPC準備病院	独立行政法人労働者健康福祉機構 浜松労災病院				5.76%
平成19年度DPC準備病院	医療法人 社団 松愛会 松田病院				5.69%
平成19年度DPC準備病院	名古屋市立東市民病院				4.26%
平成19年度DPC準備病院	医療法人 蜂友会 はちや整形外科病院				9.55%
平成19年度DPC準備病院	医療法人 愛生会 総合上飯田第一病院				5.23%
平成19年度DPC準備病院	社会福祉法人 恩賜財団済生会 愛知県済生会病院				6.14%
平成19年度DPC準備病院	名古屋鉄道健康保険組合 名鉄病院				7.11%
平成19年度DPC準備病院	医療法人 衆済会 増子記念病院				10.89%
平成19年度DPC準備病院	名古屋セントラル病院				6.92%
平成19年度DPC準備病院	藤田保健衛生大学坂文種報徳會病院				6.89%
平成19年度DPC準備病院	名古屋記念財団 名古屋記念病院				7.81%
平成19年度DPC準備病院	岡崎市民病院				6.18%
平成19年度DPC準備病院	医療法人 鉄友会 宇野病院				2.74%
平成19年度DPC準備病院	一宮市立市民病院				6.48%
平成19年度DPC準備病院	公立陶生病院				8.75%
平成19年度DPC準備病院	半田市立半田病院				6.84%

再入院の状況

	施設名	平成16年度	平成17年度	平成18年度	平成19年度
平成19年度DPC準備病院	春日井市民病院				5.43%
平成19年度DPC準備病院	豊川市民病院				5.13%
平成19年度DPC準備病院	愛知県厚生農業協同組合連合会 安城更生病院				6.21%
平成19年度DPC準備病院	医療法人財団新和会 八千代病院				12.48%
平成19年度DPC準備病院	西尾市民病院				5.55%
平成19年度DPC準備病院	愛知県厚生農業協同組合連合会 海南病院				6.43%
平成19年度DPC準備病院	医療法人 山本総合病院				6.59%
平成19年度DPC準備病院	桑市民病院				7.67%
平成19年度DPC準備病院	三重県立総合医療センター				8.14%
平成19年度DPC準備病院	医療法人 富田浜病院				5.88%
平成19年度DPC準備病院	いなべ総合病院				4.70%
平成19年度DPC準備病院	紀南病院				4.77%
平成19年度DPC準備病院	大津市民病院				7.92%
平成19年度DPC準備病院	彦根市立病院				4.16%
平成19年度DPC準備病院	長浜赤十字病院				6.99%
平成19年度DPC準備病院	近江八幡市立総合医療センター				5.26%
平成19年度DPC準備病院	医療法人徳洲会 近江草津徳洲会病院				2.93%
平成19年度DPC準備病院	医療法人 誠光会 草津総合病院				3.93%
平成19年度DPC準備病院	公立甲賀病院				4.17%
平成19年度DPC準備病院	社会福祉法人 京都社会事業財団 西陣病院				5.57%
平成19年度DPC準備病院	医療法人健康会 総合病院京都南病院				7.12%
平成19年度DPC準備病院	医療法人同仁会 京都九条病院				7.08%
平成19年度DPC準備病院	財団法人日本バプテスト連盟医療団 総合病院 日本バプテスト病院				4.32%
平成19年度DPC準備病院	医療法人岡本病院(財団)第二岡本総合病院				6.86%
平成19年度DPC準備病院	医療法人徳洲会 宇治徳洲会病院				4.20%
平成19年度DPC準備病院	綾部市立病院				9.92%
平成19年度DPC準備病院	医療法人啓信会 京都市きづ川病院				3.21%
平成19年度DPC準備病院	医療法人社団 石鎚会 田辺中央病院				5.87%
平成19年度DPC準備病院	三菱京都病院				7.41%
平成19年度DPC準備病院	京都府立与謝の海病院				7.43%
平成19年度DPC準備病院	京都市立病院				9.86%
平成19年度DPC準備病院	公立 山城病院				5.48%
平成19年度DPC準備病院	市立福知山市民病院				6.27%
平成19年度DPC準備病院	独立行政法人国立病院機構舞鶴医療センター				9.47%
平成19年度DPC準備病院	財団法人 浅香山病院				4.48%
平成19年度DPC準備病院	近畿大学医学部堺病院				9.79%
平成19年度DPC準備病院	医療法人 邦徳会 邦和病院				0.00%
平成19年度DPC準備病院	医療法人一祐会 藤本病院				4.13%
平成19年度DPC準備病院	医療法人 山弘会 上山病院				5.31%
平成19年度DPC準備病院	和泉市立病院				6.21%
平成19年度DPC準備病院	地方独立行政法人大阪府立病院機構 大阪府立母子保健総合医療センター				3.83%
平成19年度DPC準備病院	医療法人泉秀会 かわい病院				0.00%
平成19年度DPC準備病院	医療法人 東和会 第一東和会病院				4.63%
平成19年度DPC準備病院	永山病院				5.63%
平成19年度DPC準備病院	社会福祉法人恩賜財団済生会支部大阪府済生会千里病院				3.57%
平成19年度DPC準備病院	医療法人社団 湯川胃腸病院				1.50%
平成19年度DPC準備病院	医療法人きつこう会 多根記念眼科病院				1.65%
平成19年度DPC準備病院	医療法人徳洲会 野崎徳洲会病院				4.93%
平成19年度DPC準備病院	大阪府急性期・総合医療センター				9.50%
平成19年度DPC準備病院	大阪鉄道病院				8.71%
平成19年度DPC準備病院	医療法人 毅峰会 吉田病院				5.63%
平成19年度DPC準備病院	医療法人マクシーレ 巽病院				3.93%
平成19年度DPC準備病院	医療法人 弘道会 萱島生野病院				4.00%
平成19年度DPC準備病院	社会福祉法人 大阪暁明館 大阪暁明館病院				5.12%
平成19年度DPC準備病院	医療法人医誠会 医誠会病院				6.65%
平成19年度DPC準備病院	医療法人清翠会 牧病院				2.26%
平成19年度DPC準備病院	医療法人弘道会 守口生野記念病院				4.18%
平成19年度DPC準備病院	医療法人 医仁会 藤本病院				5.10%
平成19年度DPC準備病院	医療法人 春秋会 城山病院				6.08%
平成19年度DPC準備病院	医療法人行岡医学研究会 行岡病院				8.26%
平成19年度DPC準備病院	社会福祉法人恩賜財団 済生会支部大阪府済生会 茨木病院				4.83%
平成19年度DPC準備病院	医療法人 寿会 富永病院				3.13%
平成19年度DPC準備病院	医療法人 社団有隣会 東大阪病院				5.63%
平成19年度DPC準備病院	医療法人 大道会 森之宮病院				5.79%
平成19年度DPC準備病院	医療法人栄公会 佐野記念病院				0.00%
平成19年度DPC準備病院	医療法人垣谷会 明治橋病院				6.80%
平成19年度DPC準備病院	医療法人 三世会 河内総合病院				2.80%
平成19年度DPC準備病院	医療法人良秀会 高石藤井病院				4.85%
平成19年度DPC準備病院	医療法人弘善会 矢木脳神経外科病院				7.78%
平成19年度DPC準備病院	医療法人謙和会 友愛会病院				2.12%
平成19年度DPC準備病院	株式会社 互恵会 大阪回生病院				6.91%
平成19年度DPC準備病院	国家公務員共済組合連合会 大手前病院				7.66%
平成19年度DPC準備病院	市立枚方市民病院				5.23%
平成19年度DPC準備病院	大阪市立総合医療センター				3.71%
平成19年度DPC準備病院	市立岸和田市民病院				8.98%
平成19年度DPC準備病院	財団法人 甲南病院				8.80%
平成19年度DPC準備病院	医療法人康雄会 西病院				8.63%
平成19年度DPC準備病院	医療法人財団 神戸海星病院				1.72%
平成19年度DPC準備病院	三菱神戸病院				3.79%
平成19年度DPC準備病院	医療法人 川崎病院				6.97%
平成19年度DPC準備病院	医療法人榮昌会 吉田病院				4.91%
平成19年度DPC準備病院	神戸百年記念病院				4.32%
平成19年度DPC準備病院	神戸市立医療センター 西市民病院				6.85%
平成19年度DPC準備病院	兵庫県立こども病院				7.94%
平成19年度DPC準備病院	医療法人沖繩徳洲会神戸徳洲会病院				3.40%
平成19年度DPC準備病院	神戸掖済会病院				3.49%
平成19年度DPC準備病院	医療法人 明和病院				11.75%
平成19年度DPC準備病院	宝塚病院				7.90%
平成19年度DPC準備病院	医療法人尚和会 宝塚第一病院				2.16%
平成19年度DPC準備病院	三田市民病院				3.99%
平成19年度DPC準備病院	兵庫県立柏原病院				4.61%
平成19年度DPC準備病院	西脇市立西脇病院				4.36%
平成19年度DPC準備病院	兵庫県立がんセンター				16.03%
平成19年度DPC準備病院	高砂市民病院				3.91%

再入院の状況

	施設名	平成16年度	平成17年度	平成18年度	平成19年度
平成19年度DPC準備病院	医療法人沖繩徳洲会 高砂西部病院				5.45%
平成19年度DPC準備病院	加古川市民病院				5.16%
平成19年度DPC準備病院	医療法人社団 順心会 順心病院				1.86%
平成19年度DPC準備病院	財団法人甲南病院 加古川病院				8.00%
平成19年度DPC準備病院	三木市立三木市民病院				5.62%
平成19年度DPC準備病院	市立加西病院				4.78%
平成19年度DPC準備病院	医療法人社団正峰会 大山病院				1.79%
平成19年度DPC準備病院	医療法人中央会 尼崎中央病院				4.57%
平成19年度DPC準備病院	市立川西病院				6.04%
平成19年度DPC準備病院	市立伊丹病院				6.00%
平成19年度DPC準備病院	公立神崎総合病院				3.94%
平成19年度DPC準備病院	公立宍粟総合病院				7.73%
平成19年度DPC準備病院	医療法人社団 光風会 長久病院				0.00%
平成19年度DPC準備病院	医療法人社団 新日鐘広畑病院				5.77%
平成19年度DPC準備病院	医療法人三栄会 ツカザキ病院				3.32%
平成19年度DPC準備病院	医療法人社団六心会 脳神経外科 恒生病院				0.00%
平成19年度DPC準備病院	真星病院				2.90%
平成19年度DPC準備病院	神戸市立医療センター中央市民病院				8.22%
平成19年度DPC準備病院	医療法人社団 神鋼会 神鋼病院				9.46%
平成19年度DPC準備病院	西神戸医療センター				3.41%
平成19年度DPC準備病院	兵庫県立西宮病院				10.99%
平成19年度DPC準備病院	兵庫県立加古川病院				4.09%
平成19年度DPC準備病院	兵庫県立塚口病院				6.34%
平成19年度DPC準備病院	明石市立市民病院				4.44%
平成19年度DPC準備病院	西宮市立中央病院				6.16%
平成19年度DPC準備病院	医療法人 松本快生会 西奈良中央病院				2.63%
平成19年度DPC準備病院	医療法人 康仁会 西の京病院				7.84%
平成19年度DPC準備病院	市立奈良病院				6.54%
平成19年度DPC準備病院	医療法人社団田北会 田北病院				6.15%
平成19年度DPC準備病院	大和高田市立病院				5.26%
平成19年度DPC準備病院	財団法人天理よろづ相談所病院				6.90%
平成19年度DPC準備病院	天理市立病院				6.38%
平成19年度DPC準備病院	医療法人社団 高清水 高井病院				5.13%
平成19年度DPC準備病院	医療法人 桂会 平尾病院				11.65%
平成19年度DPC準備病院	社会福祉法人恩賜財団済生会御所病院				3.50%
平成19年度DPC準備病院	町立大淀病院				2.83%
平成19年度DPC準備病院	宇陀市立病院				4.93%
平成19年度DPC準備病院	奈良県立五條病院				4.48%
平成19年度DPC準備病院	奈良県立三室病院				5.78%
平成19年度DPC準備病院	奈良県立奈良病院				6.28%
平成19年度DPC準備病院	独立行政法人労働者健康福祉機構 和歌山労災病院				6.51%
平成19年度DPC準備病院	医療法人 愛晋会 中江病院				6.98%
平成19年度DPC準備病院	社会福祉法人 恩賜財団 済生会和歌山病院				4.54%
平成19年度DPC準備病院	医療法人 南労会 紀和病院				5.42%
平成19年度DPC準備病院	北出病院				8.12%
平成19年度DPC準備病院	財団法人白浜医療福祉財団 白浜はまゆう病院				6.92%
平成19年度DPC準備病院	新宮市立医療センター				4.46%
平成19年度DPC準備病院	日本赤十字社和歌山医療センター				5.92%
平成19年度DPC準備病院	社会保険 紀南病院				8.75%
平成19年度DPC準備病院	鳥取生協病院				5.10%
平成19年度DPC準備病院	独立行政法人 労働者健康福祉機構 山陰労災病院				5.57%
平成19年度DPC準備病院	医療法人同愛会 博愛病院				5.67%
平成19年度DPC準備病院	鳥取県立厚生病院				6.02%
平成19年度DPC準備病院	総合病院松江生協病院				5.02%
平成19年度DPC準備病院	松江市立病院				5.14%
平成19年度DPC準備病院	益田赤十字病院				6.00%
平成19年度DPC準備病院	社団法人益田市医師会立 益田地域医療センター医師会病院				8.31%
平成19年度DPC準備病院	玉造厚生年金病院				2.31%
平成19年度DPC準備病院	医療法人 沖繩徳洲会 出雲徳洲会病院				6.70%
平成19年度DPC準備病院	川崎医科大学附属 川崎病院				6.52%
平成19年度DPC準備病院	医療法人社団 光生病院				0.70%
平成19年度DPC準備病院	医療法人社団十全会心臓病センター榊原病院				16.38%
平成19年度DPC準備病院	医療法人創和会 重井医学研究所附属病院				9.52%
平成19年度DPC準備病院	医療法人 創和会 しげい病院				4.05%
平成19年度DPC準備病院	医療法人 水和会 総合病院 水島中央病院				5.12%
平成19年度DPC準備病院	財団法人 淳風会 倉敷第一病院				3.80%
平成19年度DPC準備病院	医療法人誠和会 倉敷記念病院				3.06%
平成19年度DPC準備病院	倉敷成人病センター				13.13%
平成19年度DPC準備病院	医療法人 天和会 松田病院				17.82%
平成19年度DPC準備病院	倉敷平成病院				3.55%
平成19年度DPC準備病院	医療法人 佐藤胃腸科外科病院				7.64%
平成19年度DPC準備病院	医療法人清梁会高梁中央病院				3.43%
平成19年度DPC準備病院	医療法人社団同仁会 金光病院				6.01%
平成19年度DPC準備病院	医療法人社団緑社会 金田病院				8.74%
平成19年度DPC準備病院	広島鉄道病院				7.47%
平成19年度DPC準備病院	広島医療生活協同組合 広島共立病院				2.09%
平成19年度DPC準備病院	医療法人社団うすい会 高陽ニュータウン病院				6.50%
平成19年度DPC準備病院	荒木脳神経外科病院				0.00%
平成19年度DPC準備病院	公立みつぎ総合病院				6.06%
平成19年度DPC準備病院	公立学校共済組合 中国中央病院				7.84%
平成19年度DPC準備病院	日本鋼管福山病院				6.12%
平成19年度DPC準備病院	特定医療法人祥和会 脳神経センター大田記念病院				3.87%
平成19年度DPC準備病院	市立三次中央病院				4.56%
平成19年度DPC準備病院	広島県厚生農業協同組合連合会 廣島総合病院				7.92%
平成19年度DPC準備病院	済生会広島病院				5.62%
平成19年度DPC準備病院	医療法人社団沼南会 沼隈病院				8.13%
平成19年度DPC準備病院	独立行政法人国立病院機構福山医療センター				7.39%
平成19年度DPC準備病院	社会福祉法人恩賜財団済生会支部山口県済生会下関総合病院				6.62%
平成19年度DPC準備病院	宇都興産株式会社中央病院				7.85%
平成19年度DPC準備病院	済生会山口総合病院				7.32%
平成19年度DPC準備病院	萩市民病院				8.36%
平成19年度DPC準備病院	山口県立総合医療センター				6.45%
平成19年度DPC準備病院	医療法人社団同仁会 周南記念病院				6.35%
平成19年度DPC準備病院	光市立光総合病院				7.62%

再入院の状況

	施設名	平成16年度	平成17年度	平成18年度	平成19年度
平成19年度DPC準備病院	山口県厚生農業協同組合連合会 長門総合病院				14.64%
平成19年度DPC準備病院	山口県厚生農業協同組合連合会周東総合病院				8.96%
平成19年度DPC準備病院	山口県厚生農業協同組合連合会 小郡第一総合病院				6.28%
平成19年度DPC準備病院	独立行政法人国立病院機構関門医療センター				7.88%
平成19年度DPC準備病院	医療法人 川島会 川島病院				8.40%
平成19年度DPC準備病院	亀井病院				4.76%
平成19年度DPC準備病院	阿南医師会中央病院				2.52%
平成19年度DPC準備病院	医療法人 芳越会 ホウエツ病院				5.81%
平成19年度DPC準備病院	徳島県立海部病院				5.97%
平成19年度DPC準備病院	つるぎ町立半田病院				9.12%
平成19年度DPC準備病院	医療法人 社団研直会 広瀬病院				0.00%
平成19年度DPC準備病院	医療法人財団 エム・アイ・ユー 麻田総合病院				1.18%
平成19年度DPC準備病院	香川県立中央病院				5.96%
平成19年度DPC準備病院	高松市民病院				5.01%
平成19年度DPC準備病院	香川県厚生農業協同組合連合会 屋島総合病院				7.93%
平成19年度DPC準備病院	三豊総合病院				7.79%
平成19年度DPC準備病院	独立行政法人 国立病院機構 高松東病院				4.62%
平成19年度DPC準備病院	財団法人 永頼会 松山市民病院				8.33%
平成19年度DPC準備病院	瀬戸内海病院				6.00%
平成19年度DPC準備病院	社会福祉法人恩賜財団済生会今治病院				6.54%
平成19年度DPC準備病院	市立宇和島病院				6.93%
平成19年度DPC準備病院	公立学校共済組合四国中央病院				4.68%
平成19年度DPC準備病院	医療法人 緊愛会 石川病院				5.80%
平成19年度DPC準備病院	独立行政法人国立病院機構 四国がんセンター				15.52%
平成19年度DPC準備病院	医療法人 三和会 国吉病院				3.82%
平成19年度DPC準備病院	特定医療法人久会 函南病院				4.91%
平成19年度DPC準備病院	医療法人 仁生会 細木病院				3.50%
平成19年度DPC準備病院	いずみの病院				3.29%
平成19年度DPC準備病院	高知高須病院				7.87%
平成19年度DPC準備病院	高知県・高知市病院企業団立 高知医療センター				6.84%
平成19年度DPC準備病院	医療法人五月会 須崎くろしお病院				5.12%
平成19年度DPC準備病院	医療法人聖真会澗南病院				8.22%
平成19年度DPC準備病院	高知県立幡多けんみん病院				6.31%
平成19年度DPC準備病院	医療法人川村会 くぼかわ病院				3.77%
平成19年度DPC準備病院	北島病院				12.31%
平成19年度DPC準備病院	福岡輝栄会病院				4.24%
平成19年度DPC準備病院	木村病院				3.83%
平成19年度DPC準備病院	医療法人社団 日晴会 久恒病院				0.90%
平成19年度DPC準備病院	特別医療法人 栄光会 栄光病院				4.69%
平成19年度DPC準備病院	医療法人 青洲会 福岡青洲会病院				3.65%
平成19年度DPC準備病院	上野外科胃腸科病院				7.32%
平成19年度DPC準備病院	医療法人社団水光会 宗像水光会総合病院				6.44%
平成19年度DPC準備病院	医療法人 豊資会 加野病院				8.99%
平成19年度DPC準備病院	医療法人 佐田厚生会 佐田病院				4.43%
平成19年度DPC準備病院	医療法人社団江頭会 さくら病院				3.48%
平成19年度DPC準備病院	医療法人大乗会 福岡リハビリテーション病院				1.25%
平成19年度DPC準備病院	福岡通信病院				3.72%
平成19年度DPC準備病院	社団法人福岡市医師会成人病センター				3.66%
平成19年度DPC準備病院	医療法人財団博愛会 博愛会病院				26.96%
平成19年度DPC準備病院	医療法人喜悦会那珂川病院				3.03%
平成19年度DPC準備病院	医療法人同信会 福岡整形外科病院				2.40%
平成19年度DPC準備病院	医療法人社団 慶仁会 川崎病院				2.76%
平成19年度DPC準備病院	医療法人社団高野会 くるめ病院				9.87%
平成19年度DPC準備病院	神代病院				2.53%
平成19年度DPC準備病院	医療法人 八女発心会 姫野病院				4.67%
平成19年度DPC準備病院	長田病院				4.76%
平成19年度DPC準備病院	社会保険大牟田天領病院				8.43%
平成19年度DPC準備病院	社会保険筑豊病院				4.93%
平成19年度DPC準備病院	健康保険直方中央病院				6.02%
平成19年度DPC準備病院	社会福祉法人恩賜財団済生会支部福岡県済生会八幡総合病院				0.28%
平成19年度DPC準備病院	社団法人 日本海員救済会門司病院				15.33%
平成19年度DPC準備病院	独立行政法人労働者健康福祉機構 門司労災病院				8.52%
平成19年度DPC準備病院	独立行政法人 労働者健康福祉機構 九州労災病院				7.27%
平成19年度DPC準備病院	財団法人 小倉地区医療協会 三萩野病院				5.47%
平成19年度DPC準備病院	国家公務員共済組合連合会新小倉病院				6.97%
平成19年度DPC準備病院	北九州市立医療センター				9.10%
平成19年度DPC準備病院	社会保険 小倉記念病院				6.76%
平成19年度DPC準備病院	独立行政法人国立病院機構 福岡東医療センター				8.85%
平成19年度DPC準備病院	独立行政法人国立病院機構九州がんセンター				17.19%
平成19年度DPC準備病院	医療法人同愛会 副島病院				4.57%
平成19年度DPC準備病院	医療法人社団 如水会 今村病院				3.01%
平成19年度DPC準備病院	副島整形外科病院				2.34%
平成19年度DPC準備病院	唐津赤十字病院				7.34%
平成19年度DPC準備病院	特別医療法人春回会井上病院				8.08%
平成19年度DPC準備病院	聖フランシスコ病院				6.09%
平成19年度DPC準備病院	医療法人 光晴会病院				9.47%
平成19年度DPC準備病院	医療法人徳洲会 長崎北徳洲会病院				3.74%
平成19年度DPC準備病院	医療法人厚生会 虹が丘病院				6.22%
平成19年度DPC準備病院	諫早記念病院				2.56%
平成19年度DPC準備病院	特定医療法人 三枝会 宮崎病院				1.36%
平成19年度DPC準備病院	医療法人祥仁会 西諫早病院				9.41%
平成19年度DPC準備病院	医療法人光善会 長崎百合野病院				5.49%
平成19年度DPC準備病院	社会福祉法人 十善会病院				3.13%
平成19年度DPC準備病院	公立新小浜病院				7.53%
平成19年度DPC準備病院	江南病院				9.45%
平成19年度DPC準備病院	熊本市医師会熊本地域医療センター				8.82%
平成19年度DPC準備病院	NIT西日本九州病院				8.13%
平成19年度DPC準備病院	宇賀岳病院				4.70%
平成19年度DPC準備病院	天草郡市医師会立 天草地域医療センター				6.45%
平成19年度DPC準備病院	熊本セントラル病院				2.04%
平成19年度DPC準備病院	山鹿市立病院				3.10%
平成19年度DPC準備病院	荒尾市民病院				7.25%
平成19年度DPC準備病院	植木町国民健康保険植木病院				7.21%
平成19年度DPC準備病院	球磨郡公立多良木病院				5.97%

再入院の状況

	施設名	平成16年度	平成17年度	平成18年度	平成19年度
平成19年度DPC準備病院	大分市医師会立アルメイダ病院				3.51%
平成19年度DPC準備病院	大分記念病院				5.17%
平成19年度DPC準備病院	医療法人久真会 河野脳神経外科病院				1.10%
平成19年度DPC準備病院	大分三愛メディカルセンター				5.39%
平成19年度DPC準備病院	大分県厚生連鶴見病院				7.79%
平成19年度DPC準備病院	大分県済生会日田病院				5.35%
平成19年度DPC準備病院	大久保病院				4.13%
平成19年度DPC準備病院	医療法人 新生会 高田中央病院				8.45%
平成19年度DPC準備病院	特定医療法人 明徳会 佐藤第一病院				4.74%
平成19年度DPC準備病院	宇佐高田医師会病院				3.55%
平成19年度DPC準備病院	独立行政法人国立病院機構 別府医療センター				8.66%
平成19年度DPC準備病院	宮崎市医師会病院				7.11%
平成19年度DPC準備病院	医療法人社団善仁会 市民の森病院				3.55%
平成19年度DPC準備病院	医療法人社団 誠友会 南部病院				6.98%
平成19年度DPC準備病院	医療法人社団三晴会 金丸脳神経外科病院				7.69%
平成19年度DPC準備病院	宮崎生協病院				3.77%
平成19年度DPC準備病院	宮崎善仁会病院				3.06%
平成19年度DPC準備病院	社団法人 八日会 藤元早鈴病院				6.59%
平成19年度DPC準備病院	医療法人誠和会 和田病院				3.37%
平成19年度DPC準備病院	県立宮崎病院				8.01%
平成19年度DPC準備病院	宮崎県立 日南病院				7.31%
平成19年度DPC準備病院	鹿児島市立病院				8.43%
平成19年度DPC準備病院	総合病院 鹿児島生協病院				4.00%
平成19年度DPC準備病院	中央病院				11.18%
平成19年度DPC準備病院	厚地脳神経外科病院				1.79%
平成19年度DPC準備病院	鹿児島市医師会病院				10.54%
平成19年度DPC準備病院	医療法人徳洲会 鹿児島徳洲会病院				4.86%
平成19年度DPC準備病院	鹿児島厚生連病院				12.04%
平成19年度DPC準備病院	医療法人 愛心会 大隅鹿屋病院				8.75%
平成19年度DPC準備病院	医療法人厚生会 小原病院				6.94%
平成19年度DPC準備病院	医療法人 義順顕彰会 田上病院				9.82%
平成19年度DPC準備病院	社会福祉法人恩賜財団済生会川内病院				8.97%
平成19年度DPC準備病院	医療法人 美崎会 国分中央病院				0.00%
平成19年度DPC準備病院	霧島市立医師会医療センター				9.49%
平成19年度DPC準備病院	医療法人 青雲会 青雲病院				4.00%
平成19年度DPC準備病院	社団法人 肝属郡医師会 肝属郡医師会立病院				12.61%
平成19年度DPC準備病院	医療法人中部徳洲会 宮古島徳洲会病院				8.62%
平成19年度DPC準備病院	医療法人 和の会 与那原中央病院				6.76%
平成19年度DPC準備病院	沖縄県立宮古病院				7.51%
平成19年度DPC準備病院	沖縄県立八重山病院				6.23%
	平成19年度DPC準備病院全体				7.09%

各病院類型での患者構成の違いについて

	平成15年度 DPC対象病院		平成16年度 DPC対象病院		平成18年度 DPC対象病院		平成18年度 DPC準備病院		平成19年度 DPC準備病院	
	平成18年	平成19年	平成18年	平成19年	平成18年	平成19年	平成18年	平成19年	平成18年	平成19年
総計	100.00%	100.00%	100.00%	100.00%	100.00%	100.00%	100.00%	100.00%	100.00%	100.00%
01 神経系疾患	6.50%	6.37%	6.76%	6.31%	6.97%	6.78%	6.36%	6.23%	6.76%	6.76%
02 眼科系疾患	8.26%	8.57%	4.00%	3.98%	3.89%	3.87%	4.00%	4.32%	3.92%	3.92%
03 耳鼻咽喉科系疾患	5.38%	5.46%	4.72%	4.39%	5.00%	4.69%	5.26%	4.91%	4.40%	4.40%
04 呼吸器系疾患	7.59%	7.67%	10.85%	10.91%	10.90%	10.86%	11.88%	11.44%	11.44%	11.44%
05 循環器系疾患	8.94%	8.98%	10.09%	10.22%	10.63%	10.97%	9.29%	9.53%	9.56%	9.56%
06 消化器系疾患、肝臓、胆道、膵臓疾患	18.31%	18.29%	21.75%	21.95%	22.07%	22.27%	22.06%	22.54%	23.40%	23.40%
07 筋骨格系疾患	7.78%	7.77%	5.09%	5.24%	5.15%	5.07%	5.31%	5.18%	5.18%	5.18%
08 皮膚・皮下組織の疾患	1.61%	1.42%	1.37%	1.33%	1.35%	1.23%	1.44%	1.45%	1.36%	1.36%
09 乳房の疾患	1.42%	1.52%	1.19%	1.29%	1.20%	1.27%	1.11%	1.22%	1.29%	1.29%
10 内分泌・栄養・代謝に関する疾患	4.22%	4.19%	3.58%	3.25%	3.29%	3.23%	3.63%	3.55%	3.49%	3.49%
11 腎・尿路系疾患及び男性生殖系疾患	7.63%	7.48%	8.67%	8.73%	8.16%	8.14%	8.35%	8.42%	7.85%	7.85%
12 女性生殖系疾患及び産褥期疾患・異常妊娠分娩	8.95%	8.94%	7.17%	7.53%	7.15%	7.21%	6.36%	6.36%	6.21%	6.21%
13 血液・造血器・免疫臓器の疾患	2.86%	2.91%	2.30%	2.52%	2.14%	2.29%	1.83%	1.85%	1.68%	1.68%
14 新生児疾患、先天性奇形	3.81%	3.80%	2.28%	2.18%	2.03%	2.02%	2.08%	2.03%	1.92%	1.92%
15 小児疾患	0.73%	0.70%	1.95%	1.72%	1.82%	1.69%	2.21%	2.03%	2.19%	2.19%
16 外傷・熱傷・中毒・異物、その他の疾患	6.03%	5.94%	8.22%	8.45%	8.26%	8.41%	8.85%	8.95%	9.35%	9.35%
全診断群分類(2347分類)のうち出現したDPCの割合	90.12%	88.88%	76.10%	74.39%	87.73%	86.71%	88.75%	88.16%	88.58%	88.58%
包括評価診断群分類(1438分類)のうち出現したDPCの割合	100.00%	100.00%	96.24%	96.11%	99.79%	99.86%	99.79%	99.72%	99.86%	99.86%
包括評価診断群分類(1438分類)に該当したデータの割合	96.17%	96.21%	97.49%	97.50%	97.39%	97.48%	97.01%	97.05%	97.21%	97.21%
手術を受けた患者の割合	49.21%	49.93%	41.62%	42.83%	41.93%	43.73%	39.25%	41.55%	40.04%	40.04%

MDC別患者構成

平成18年度診断群分類を使用
 様式1 手術情報から取得。輸血(K920\$)のみを受けた場合は、手術なしとしてカウント。

施設別MDC別比率(7~8月退院患者)

病院類型	施設名	比率																	件数全体
		MDC01	MDC02	MDC03	MDC04	MDC05	MDC06	MDC07	MDC08	MDC09	MDC10	MDC11	MDC12	MDC13	MDC14	MDC15	MDC16	全体	
平成15年度DPC対象病院	札幌医科大学附属病院	4.8%	11.0%	6.1%	7.8%	8.9%	12.7%	11.7%	1.6%	1.9%	2.6%	6.3%	11.4%	3.8%	4.0%	0.5%	5.1%	100.0%	2,077
平成15年度DPC対象病院	北海道大学病院	5.1%	8.0%	3.8%	7.4%	7.3%	16.3%	11.8%	2.2%	1.1%	5.5%	5.5%	10.3%	2.0%	5.8%	0.5%	7.5%	100.0%	2,146
平成15年度DPC対象病院	旭川医科大学病院	5.7%	11.0%	5.8%	4.1%	10.2%	15.1%	8.3%	1.6%	3.3%	4.7%	5.8%	10.2%	3.0%	4.9%	0.7%	5.7%	100.0%	1,644
平成15年度DPC対象病院	弘前大学医学部附属病院	5.2%	10.4%	4.9%	3.2%	12.9%	17.1%	7.8%	0.4%	1.1%	6.9%	8.9%	8.9%	2.3%	2.7%	0.1%	7.2%	100.0%	1,425
平成15年度DPC対象病院	岩手医科大学附属病院	7.6%	11.8%	4.9%	5.9%	1.3%	17.4%	6.5%	2.1%	1.5%	3.2%	9.9%	8.8%	3.9%	5.7%	0.9%	9.0%	100.0%	2,308
平成15年度DPC対象病院	東北大学病院	6.5%	12.8%	5.3%	11.7%	7.7%	14.0%	5.2%	0.9%	1.7%	6.3%	4.6%	9.9%	1.8%	4.4%	0.3%	6.8%	100.0%	2,697
平成15年度DPC対象病院	秋田大学医学部附属病院	6.0%	8.9%	5.5%	5.1%	6.9%	17.2%	7.8%	0.7%	1.2%	3.9%	8.1%	17.4%	2.6%	4.4%	0.5%	3.3%	100.0%	1,376
平成15年度DPC対象病院	山形大学医学部附属病院	4.4%	11.9%	5.5%	7.0%	10.2%	23.1%	5.9%	1.3%	1.4%	3.3%	8.2%	6.1%	2.4%	2.3%	0.1%	6.2%	100.0%	1,348
平成15年度DPC対象病院	福島医科大学附属病院	4.2%	11.4%	3.5%	7.9%	6.6%	14.7%	10.3%	1.4%	2.3%	5.9%	8.4%	8.8%	5.6%	2.9%	0.7%	5.8%	100.0%	1,796
平成15年度DPC対象病院	筑波大学附属病院	5.5%	9.5%	5.1%	6.7%	7.9%	12.0%	7.3%	1.5%	1.7%	5.5%	6.4%	15.1%	4.6%	6.2%	0.6%	4.3%	100.0%	1,913
平成15年度DPC対象病院	自治医科大学附属病院	6.6%	7.1%	4.6%	7.2%	9.2%	20.0%	4.7%	1.0%	1.1%	4.1%	7.1%	13.2%	3.5%	5.5%	1.0%	4.1%	100.0%	3,687
平成15年度DPC対象病院	群馬医科大学附属病院	4.8%	7.0%	3.9%	9.3%	8.9%	17.7%	7.0%	1.6%	0.8%	3.2%	6.4%	8.8%	3.4%	3.4%	0.7%	6.2%	100.0%	3,591
平成15年度DPC対象病院	群馬大学医学部附属病院	8.4%	15.6%	6.0%	6.2%	7.5%	14.1%	6.9%	1.4%	1.7%	4.3%	11.3%	8.9%	3.6%	1.9%	0.6%	7.4%	100.0%	1,869
平成15年度DPC対象病院	埼玉医科大学病院	6.1%	12.3%	6.7%	6.9%	0.8%	19.0%	9.4%	1.6%	0.0%	6.8%	9.7%	7.8%	1.6%	5.0%	1.8%	5.1%	100.0%	2,240
平成15年度DPC対象病院	防衛医科大学学校病院	4.7%	7.3%	4.5%	5.0%	9.4%	18.4%	8.1%	1.8%	0.6%	2.7%	10.2%	12.5%	3.8%	2.8%	1.3%	6.7%	100.0%	1,842
平成15年度DPC対象病院	千葉大学医学部附属病院	4.6%	10.5%	3.1%	11.2%	9.0%	20.7%	7.6%	0.7%	1.4%	5.9%	7.4%	7.4%	1.6%	3.5%	0.9%	4.4%	100.0%	2,237
平成15年度DPC対象病院	東京慈恵会医科大学附属病院	4.5%	8.5%	11.1%	5.1%	7.5%	22.8%	7.2%	1.1%	1.5%	4.2%	7.6%	7.4%	2.4%	3.9%	0.8%	4.5%	100.0%	3,397
平成15年度DPC対象病院	東京医科大学病院	4.7%	10.3%	6.8%	11.2%	9.2%	14.7%	7.4%	1.1%	1.8%	4.7%	8.7%	9.5%	1.9%	1.5%	0.5%	5.9%	100.0%	3,168
平成15年度DPC対象病院	東京女子医科大学病院	8.2%	4.8%	3.0%	7.0%	11.2%	22.7%	3.8%	1.7%	1.6%	8.6%	7.9%	5.9%	2.0%	5.0%	0.6%	6.2%	100.0%	3,672
平成15年度DPC対象病院	慶應義塾大学病院	6.3%	10.3%	5.7%	8.8%	8.7%	14.8%	8.6%	1.5%	1.0%	3.3%	7.1%	11.7%	2.2%	5.3%	0.5%	4.3%	100.0%	3,533
平成15年度DPC対象病院	日本医科大学病院	5.7%	6.7%	5.6%	8.4%	10.1%	16.6%	6.4%	1.7%	1.3%	6.2%	7.7%	7.6%	3.1%	1.6%	1.1%	10.0%	100.0%	2,629
平成15年度DPC対象病院	順天堂大学医学部附属順天堂医院	7.5%	8.2%	5.5%	5.4%	11.0%	18.6%	6.0%	1.2%	2.7%	2.7%	6.1%	10.7%	1.6%	5.7%	0.7%	6.3%	100.0%	3,584
平成15年度DPC対象病院	昭和大学病院	3.3%	0.3%	5.2%	6.7%	11.0%	23.7%	6.1%	0.6%	0.9%	1.9%	8.6%	11.8%	1.2%	7.9%	1.2%	6.3%	100.0%	2,291
平成15年度DPC対象病院	東邦大学医療センター大森病院	5.9%	4.7%	5.9%	3.2%	11.0%	9.9%	21.4%	6.3%	2.1%	3.9%	8.9%	9.4%	2.6%	3.0%	1.8%	5.3%	100.0%	2,664
平成15年度DPC対象病院	日本大学医学部附属横濱病院	7.5%	6.9%	5.6%	5.9%	10.3%	22.0%	7.7%	1.3%	2.5%	2.4%	6.5%	10.4%	1.1%	2.4%	1.3%	5.9%	100.0%	2,649
平成15年度DPC対象病院	日本大学医学部附属病院	6.2%	9.8%	5.6%	7.3%	9.9%	16.9%	6.0%	1.4%	1.3%	4.4%	9.2%	6.5%	2.7%	2.7%	1.4%	9.0%	100.0%	2,433
平成15年度DPC対象病院	杏林大学医学部附属病院	6.9%	10.4%	5.3%	9.8%	8.7%	16.7%	6.2%	1.3%	1.3%	2.8%	7.5%	7.0%	3.7%	2.8%	0.8%	8.0%	100.0%	3,040
平成15年度DPC対象病院	国立がんセンター中央病院	7.2%	2.3%	3.1%	18.1%	0.1%	42.0%	8.5%	0.1%	6.4%	0.6%	6.8%	4.8%	3.0%	0.0%	0.0%	7.0%	100.0%	2,043
平成15年度DPC対象病院	国立がんセンター大学医学部附属病院	7.2%	7.0%	5.2%	6.6%	9.4%	17.5%	9.4%	0.9%	1.8%	4.5%	10.6%	6.5%	3.0%	2.1%	0.5%	7.0%	100.0%	2,541
平成15年度DPC対象病院	東京医科歯科大学附属病院	5.8%	8.9%	3.9%	6.1%	8.3%	25.2%	5.7%	0.7%	1.4%	5.6%	8.0%	9.4%	3.4%	2.6%	0.4%	4.7%	100.0%	3,981
平成15年度DPC対象病院	東京大学医学部附属病院	3.1%	7.2%	5.0%	4.6%	5.7%	25.4%	14.0%	1.1%	1.1%	4.7%	9.7%	9.7%	3.6%	0.6%	0.6%	3.7%	100.0%	1,717
平成15年度DPC対象病院	横浜市立大学附属病院	4.7%	11.2%	8.9%	9.7%	9.5%	7.0%	5.4%	2.5%	2.9%	3.0%	9.5%	11.4%	3.4%	4.9%	0.7%	5.4%	100.0%	3,322
平成15年度DPC対象病院	北海道大学医学部附属病院	6.6%	6.1%	3.8%	13.1%	10.5%	21.7%	3.6%	0.4%	1.7%	2.8%	5.8%	10.0%	2.2%	2.2%	0.4%	9.1%	100.0%	3,312
平成15年度DPC対象病院	聖マリアンナ医科大学病院	5.9%	4.1%	5.0%	10.9%	8.8%	20.1%	6.3%	1.1%	3.3%	4.2%	5.3%	9.1%	4.0%	3.4%	1.1%	7.4%	100.0%	3,280
平成15年度DPC対象病院	新潟大学医学部総合病院	8.4%	9.3%	5.7%	6.5%	5.5%	16.8%	7.3%	3.0%	3.0%	4.6%	7.0%	10.8%	1.1%	6.3%	0.6%	6.3%	100.0%	1,745
平成15年度DPC対象病院	富山大学附属病院	8.0%	5.5%	7.0%	8.0%	7.7%	20.1%	8.3%	2.7%	0.7%	6.5%	8.5%	7.7%	8.5%	3.0%	0.7%	6.5%	100.0%	1,283
平成15年度DPC対象病院	金沢医科大学病院	6.2%	9.3%	7.0%	8.8%	11.4%	13.4%	8.1%	1.9%	0.5%	5.2%	6.2%	4.9%	2.5%	5.2%	1.2%	8.4%	100.0%	1,747
平成15年度DPC対象病院	金沢大学医学部附属病院	4.4%	13.0%	4.7%	8.2%	9.3%	17.8%	9.9%	1.3%	1.5%	5.6%	7.9%	5.9%	2.8%	1.8%	0.3%	5.8%	100.0%	1,903
平成15年度DPC対象病院	福井大学医学部附属病院	7.0%	10.9%	7.1%	8.2%	9.9%	16.2%	6.0%	1.5%	1.2%	3.9%	9.7%	5.6%	2.0%	2.0%	0.5%	8.9%	100.0%	1,419
平成15年度DPC対象病院	山梨大学医学部附属病院	5.5%	10.9%	5.3%	3.7%	7.6%	15.5%	10.2%	1.8%	1.5%	4.9%	8.3%	10.0%	2.1%	3.9%	0.7%	7.2%	100.0%	1,523
平成15年度DPC対象病院	信州大学医学部附属病院	6.3%	8.3%	4.5%	6.4%	10.0%	15.0%	8.9%	0.7%	1.4%	4.7%	6.4%	13.2%	2.5%	4.7%	0.7%	6.4%	100.0%	1,884
平成15年度DPC対象病院	岐阜大学医学部附属病院	9.7%	6.2%	4.8%	8.0%	10.7%	18.4%	7.1%	2.5%	0.4%	5.5%	4.8%	8.4%	3.6%	1.3%	1.7%	6.8%	100.0%	1,797
平成15年度DPC対象病院	弘前大学医学部附属病院	5.0%	10.3%	8.3%	9.0%	8.3%	17.7%	6.0%	1.8%	0.8%	4.2%	8.5%	9.0%	1.6%	2.7%	0.8%	6.4%	100.0%	1,462
平成15年度DPC対象病院	法政医科大学医学部附属病院	6.6%	7.9%	4.5%	10.8%	4.3%	21.1%	6.8%	1.8%	1.8%	3.2%	9.9%	7.7%	3.3%	4.9%	0.9%	4.6%	100.0%	1,970
平成15年度DPC対象病院	藤田保健衛生大学病院	9.6%	9.3%	5.5%	6.2%	9.8%	19.1%	8.3%	1.7%	0.9%	8.2%	8.2%	6.1%	2.1%	2.5%	1.1%	6.1%	100.0%	3,500
平成15年度DPC対象病院	愛知医科大学病院	6.6%	5.4%	10.1%	7.4%	9.4%	19.1%	7.9%	2.2%	0.9%	2.7%	6.6%	8.6%	2.2%	2.0%	0.8%	8.1%	100.0%	2,498
平成15年度DPC対象病院	名古屋大学附属病院	6.5%	7.4%	5.2%	5.8%	10.5%	21.4%	9.3%	0.6%	1.5%	4.4%	7.2%	10.8%	3.1%	2.8%	0.3%	3.4%	100.0%	2,770
平成15年度DPC対象病院	三重大学医学部附属病院	7.0%	6.4%	4.6%	5.6%	9.3%	18.0%	8.2%	1.5%	2.6%	2.1%	8.7%	15.1%	2.8%	3.3%	0.5%	4.1%	100.0%	1,704
平成15年度DPC対象病院	滋慶医科大学医学部附属病院	4.2%	10.1%	5.1%	9.1%	10.3%	17.2%	6.5%	1.6%	1.1%	4.8%	7.5%	10.3%	4.5%	2.8%	0.8%	4.1%	100.0%	1,595
平成15年度DPC対象病院	京都府立医科大学附属病院	5.6%	11.5%	4.6%	4.6%	7.8%	18.6%	9.4%	0.8%	2.7%	3.2%	10.4%	6.1%	2.4%	6.0%	0.4%	5.6%	100.0%	1,829
平成15年度DPC対象病院	京都大学医学部附属病院	9.1%	9.9%	4.0%	7.3%	9.9%	16.2%	7.3%	1.7%	1.7%	6.3%	7.2%	9.8%	2.1%	4.1%	0.4%	3.0%	100.0%	2,606
平成15年度DPC対象病院	大阪医科大学附属病院	4.9%	12.5%	6.7%	8.4%	9.0%	16.9%	8.3%	1.0%	0.7%	3.3%	6.5%	10.8%	3.8%	2.7%	0.8%	3.5%	100.0%	2,313
平成15年度DPC対象病院	大阪府立大学附属病院	4.5%	10.1%	3.0%	6.7%	7.0%	23.8%	8.3%	1.8%	0.9%	6.6%	6.7%	10.5%	2.1%	3.2%	0.4%	4.6%	100.0%	2,219
平成15年度DPC対象病院	関西医科大学医学部附属病院	3.1%	10.6%	5.8%	6.0%	11.3%	21.5%	7.9%	1.2%	0.9%	2.5%	8.3%	8.8%	2.3%	5.1%	0.2%	4.5%	100.0%	2,415
平成15年度DPC対象病院	近畿大学医学部附属病院	3.8%	11.6%	4.7%	6.9%	7.9%	21.8%	8.5%	1.7%	1.7%	4.2%	6.3%	9.3%	2.4%	2.7%	1.0%	5.4%	100.0%	3,254
平成15年度DPC対象病院	国立循環器病センター	29.2%	0.1%	1.0%	2.3%	45.1%	0.3%	0.5%	0.0%	0.0%	3.4%	2.4%	0.2%	11.3%	0.9%	1.1%	1.2%	100.0%	1,639
平成15年度DPC対象病院	大阪大学医学部附属病院	6.4%	12.7%	5.6%	5.0%	9.1%	14.1%	7.1%	1.4%	3.2%	6.6%	7.6%	9.4%	1.9%	5.7%	0.0%	4.2%	100.0%	2,685
平成15年度DPC対象病院	兵庫医科大学病院	4.9%	10.1%	6.2%	7.3%	10.7%	23.3%	7.2%	0.8%	0.3%	4.0%	6.3%	7.2%	2.3%	2.3%	0.4%	6.7%	100.0%	2,842
平成15年度DPC対象病院	神戸大学医学部附属病院	5.6%	9.2%	3.8%	6.9%	11.4%	16.4%	8.4%	2.2%	0.4%	5.2%	7.7%	8.1%	2.9%	3.0%	0.4%	8.1%	100.0%	2,277
平成15年度DPC対象病院	奈良県立医科大学附属病院	8.2%	7.2%	4.4%	9.5%	12.7%	9.9%	9.9%	0.8%	0.4%	2.3%	8.7%	7.4%	1.9%	3.2%	0.3%	6.8%	100.0%	1,911
平成15年度DPC対象病院	和歌山県立医科大学附属病院	8.5%	6.2%	3.4%	8.5%	8.9%	21.7%	7.3%	0.5%	1.9%	4.2%	7.8%	6.2%	3.2%	4.1%	1.0%	6.6%	100.0%	2,217
平成15年度DPC対象病院	鳥取大学医学部附属病院	7.9%	7.0%	8.1%	11.0%	9.6%	12.5%	7.8%	1.8%	0.9%	3.3%	6.4%	10.2%	3.1%	3.4%	0.4%	6.4%	100.0%	1,817

施設別MDC別比率(7~8月退院患者)

病類型	施設名	比率																件数 全体
		MDC01	MDC02	MDC03	MDC04	MDC05	MDC06	MDC07	MDC08	MDC09	MDC10	MDC11	MDC12	MDC13	MDC14	MDC15	MDC16	
平成15年度DPC対象病院	川崎医科大学附属病院	8.1%	7.1%	5.2%	6.5%	7.2%	17.7%	6.9%	2.5%	1.2%	5.0%	10.0%	7.3%	3.2%	2.8%	1.4%	8.7%	1,373
平成15年度DPC対象病院	山崎医科大学附属病院	9.7%	4.7%	6.1%	8.6%	7.8%	16.9%	4.9%	1.1%	2.5%	4.3%	9.0%	2.9%	4.0%	7.6%	1.2%	8.0%	2,276
平成15年度DPC対象病院	岡山大学病院	5.9%	9.3%	5.6%	8.1%	5.1%	19.4%	11.5%	0.8%	1.2%	4.3%	9.1%	7.5%	3.5%	4.2%	0.2%	10.0%	2,253
平成15年度DPC対象病院	広島大学医学部附属病院	6.5%	9.6%	4.7%	6.6%	7.0%	25.1%	5.8%	0.7%	2.3%	3.7%	7.6%	4.3%	4.0%	0.3%	0.3%	6.5%	2,157
平成15年度DPC対象病院	山口大学医学部附属病院	5.9%	7.2%	6.0%	6.6%	10.1%	20.7%	11.1%	2.6%	2.0%	3.1%	4.8%	7.5%	1.7%	4.5%	1.1%	5.2%	1,856
平成15年度DPC対象病院	徳島大学病院	7.8%	10.1%	4.8%	8.9%	4.2%	15.0%	9.3%	2.1%	2.5%	2.9%	9.8%	9.8%	3.1%	5.7%	0.5%	3.5%	1,590
平成15年度DPC対象病院	香川大学医学部附属病院	6.3%	13.2%	4.2%	8.7%	5.5%	16.0%	9.4%	1.7%	1.3%	4.5%	6.2%	6.2%	2.9%	4.7%	0.7%	6.8%	1,436
平成15年度DPC対象病院	愛媛大学医学部附属病院	9.2%	8.9%	6.8%	5.9%	6.3%	13.4%	9.7%	2.2%	1.3%	3.6%	7.5%	9.0%	5.2%	4.2%	0.7%	6.1%	1,344
平成15年度DPC対象病院	高知大学医学部附属病院	3.6%	7.7%	7.8%	9.1%	7.3%	19.4%	9.3%	1.7%	3.7%	3.4%	7.7%	7.4%	5.1%	2.2%	0.5%	4.1%	1,392
平成15年度DPC対象病院	福岡大学病院	6.3%	5.9%	5.9%	7.2%	10.2%	18.4%	9.9%	1.6%	0.8%	3.2%	5.0%	10.1%	2.7%	4.6%	1.7%	7.2%	2,383
平成15年度DPC対象病院	久留米大学病院	5.1%	6.8%	7.6%	7.3%	10.1%	17.0%	8.3%	1.0%	0.9%	4.2%	7.0%	8.3%	3.3%	5.1%	0.8%	6.9%	2,605
平成15年度DPC対象病院	産業医科大学附属病院	7.9%	6.8%	7.9%	8.8%	4.9%	14.2%	12.2%	1.2%	1.4%	3.2%	7.9%	8.8%	2.6%	3.1%	0.7%	8.4%	1,724
平成15年度DPC対象病院	九州大学病院	4.9%	7.1%	6.0%	8.0%	20.4%	20.4%	11.0%	1.2%	1.7%	4.9%	6.2%	8.1%	4.2%	2.3%	0.3%	5.0%	3,091
平成15年度DPC対象病院	佐賀大学医学部附属病院	8.2%	9.4%	4.0%	8.1%	8.2%	15.4%	10.9%	1.3%	0.6%	2.7%	8.3%	10.1%	2.7%	3.6%	0.7%	5.8%	1,429
平成15年度DPC対象病院	熊本大学医学部附属病院	6.0%	6.0%	7.4%	8.2%	7.6%	16.8%	9.2%	2.4%	0.9%	4.7%	6.4%	6.1%	3.8%	4.4%	1.0%	9.0%	1,912
平成15年度DPC対象病院	鹿児島大学医学部附属病院	5.5%	8.7%	4.4%	7.5%	6.3%	21.6%	8.0%	0.6%	2.7%	4.5%	5.5%	12.5%	5.7%	1.9%	0.3%	4.1%	2,148
平成15年度DPC対象病院	大分大学医学部附属病院	7.2%	8.4%	6.7%	6.8%	9.5%	17.6%	9.5%	1.5%	1.1%	3.6%	8.3%	7.0%	4.2%	2.1%	0.5%	5.7%	1,563
平成15年度DPC対象病院	宮崎大学医学部附属病院	6.0%	7.8%	7.7%	7.3%	5.6%	17.5%	10.4%	1.8%	0.7%	3.7%	7.7%	9.9%	3.0%	5.3%	0.2%	5.3%	1,369
平成15年度DPC対象病院	鹿児島大学病院	4.4%	11.6%	5.8%	5.8%	10.4%	14.9%	13.6%	2.0%	1.0%	4.0%	6.4%	10.4%	1.8%	4.1%	0.0%	3.9%	1,380
平成15年度DPC対象病院	琉球大学医学部附属病院	7.0%	10.6%	7.7%	5.3%	12.6%	10.4%	8.6%	1.3%	1.0%	4.0%	8.8%	9.3%	3.7%	5.6%	0.5%	3.6%	1,291
平成15年度DPC対象病院	平成15年度DPC対象病院	6.4%	8.6%	5.5%	7.7%	9.0%	18.3%	7.8%	1.4%	1.5%	4.2%	7.5%	8.9%	2.9%	3.8%	0.7%	5.9%	1,826
平成16年度DPC対象病院	医療法人華心会病院	33.0%	0.0%	6.7%	4.9%	12.9%	7.1%	9.8%	3.6%	0.0%	3.6%	3.1%	0.0%	0.4%	0.0%	0.0%	14.7%	224
平成16年度DPC対象病院	北海道社会保険総合病院	0.9%	2.1%	9.6%	15.4%	17.1%	20.2%	3.0%	1.8%	0.8%	1.3%	7.4%	9.0%	2.4%	4.8%	2.3%	2.3%	1,149
平成16年度DPC対象病院	札幌社会保険総合病院	1.2%	4.3%	9.1%	14.1%	6.7%	25.0%	4.0%	2.6%	1.2%	3.7%	13.4%	1.9%	0.2%	2.9%	6.9%	100.0%	857
平成16年度DPC対象病院	医療法人華心会手稲区仁会病院	5.5%	8.3%	4.2%	8.9%	10.9%	22.2%	2.6%	0.9%	0.6%	1.1%	7.5%	9.8%	2.5%	4.8%	1.3%	8.9%	2,311
平成16年度DPC対象病院	医療法人社団カトリックアリス日蘭記念病院	0.9%	2.9%	5.6%	18.5%	9.3%	28.5%	3.8%	2.9%	1.8%	10.4%	10.4%	0.0%	1.0%	0.5%	3.8%	6.7%	969
平成16年度DPC対象病院	医療法人社団 新日薬製薬総合病院	0.7%	3.2%	0.9%	10.9%	15.2%	21.8%	4.1%	1.3%	0.6%	2.9%	7.3%	12.7%	7.2%	3.9%	0.3%	7.2%	877
平成16年度DPC対象病院	仙台社会保険病院	0.5%	0.0%	5.3%	4.9%	4.0%	6.9%	5.7%	0.6%	0.1%	4.2%	5.8%	3.7%	0.5%	0.1%	0.8%	3.2%	1,096
平成16年度DPC対象病院	東北厚生年金病院	4.5%	2.6%	7.0%	14.6%	25.0%	21.9%	7.7%	7.7%	0.6%	3.4%	5.4%	0.9%	0.9%	0.5%	1.1%	3.6%	1,160
平成16年度DPC対象病院	岩城社会保険病院	1.4%	0.0%	3.2%	6.7%	18.6%	43.1%	1.6%	1.1%	1.1%	5.0%	6.4%	3.9%	0.9%	0.2%	2.1%	4.6%	436
平成16年度DPC対象病院	財団法人竹田綜合病院	9.9%	3.1%	4.6%	12.2%	5.8%	19.6%	3.9%	1.8%	1.3%	1.7%	4.4%	12.1%	5.4%	2.5%	2.4%	9.1%	1,894
平成16年度DPC対象病院	財団法人日野総合病院	5.9%	3.8%	7.4%	13.3%	7.5%	27.1%	3.3%	0.9%	0.5%	2.8%	7.6%	8.0%	1.3%	2.3%	1.7%	6.7%	1,754
平成16年度DPC対象病院	社会保険二本松病院	5.0%	0.0%	1.4%	13.8%	3.0%	20.2%	0.3%	0.8%	1.7%	5.0%	21.8%	14.9%	1.7%	0.3%	4.4%	5.8%	362
平成16年度DPC対象病院	株式会社日立製作所 日立総合病院	4.9%	5.0%	2.8%	9.5%	7.8%	22.3%	4.0%	1.3%	1.0%	1.7%	10.1%	17.4%	3.1%	2.8%	1.3%	5.6%	1,813
平成16年度DPC対象病院	医療法人筑波記念会筑波記念病院	9.7%	5.2%	5.2%	11.4%	9.0%	20.8%	4.0%	1.2%	0.9%	3.8%	3.8%	2.0%	6.2%	1.0%	2.2%	10.0%	744
平成16年度DPC対象病院	社会保険群馬中央総合病院	4.4%	3.4%	8.3%	13.3%	4.6%	19.5%	8.1%	0.4%	0.9%	1.1%	2.7%	10.3%	1.0%	5.7%	3.9%	12.3%	1,147
平成16年度DPC対象病院	医療法人社団聖徳会田沼脳神経外科循環器科病院	31.8%	8.8%	2.9%	5.2%	35.4%	1.3%	1.6%	1.6%	0.0%	1.9%	1.3%	0.0%	0.8%	0.0%	1.3%	7.8%	308
平成16年度DPC対象病院	埼玉協同病院	5.2%	0.1%	2.1%	12.9%	8.0%	31.2%	1.6%	1.8%	0.7%	4.0%	8.1%	12.4%	1.5%	3.0%	2.4%	4.9%	865
平成16年度DPC対象病院	社会保険大宮総合病院	3.9%	10.3%	2.9%	10.0%	7.1%	31.5%	0.6%	1.3%	0.0%	6.4%	17.0%	1.6%	1.9%	0.0%	3.2%	100.0%	311
平成16年度DPC対象病院	医療法人社団東光会戸田中央総合病院	6.3%	7.6%	7.8%	13.1%	12.5%	19.0%	3.8%	1.0%	1.3%	3.5%	6.7%	0.1%	1.9%	0.4%	2.5%	12.5%	1,341
平成16年度DPC対象病院	独立行政法人国立病院機構埼玉病院	7.5%	4.1%	1.3%	5.6%	15.8%	21.0%	4.6%	0.7%	0.8%	2.3%	10.9%	13.7%	1.9%	2.3%	1.2%	6.4%	1,192
平成16年度DPC対象病院	医療法人敬愛会豊田総合病院	6.7%	2.5%	3.5%	8.3%	9.8%	24.1%	5.6%	1.6%	4.3%	2.6%	9.9%	8.6%	1.9%	1.3%	1.7%	7.6%	2,795
平成16年度DPC対象病院	独立行政法人国立病院機構千葉医療センター	6.2%	8.3%	5.8%	9.9%	6.6%	29.7%	4.3%	1.5%	2.8%	3.1%	8.3%	5.9%	1.3%	1.0%	1.1%	4.3%	1,268
平成16年度DPC対象病院	社会保険中央総合病院	2.1%	1.5%	2.0%	11.2%	8.3%	46.1%	4.4%	2.1%	0.8%	1.7%	4.8%	7.6%	1.4%	0.8%	0.6%	4.6%	1,489
平成16年度DPC対象病院	城東社会保険病院	6.6%	0.0%	0.6%	10.7%	8.8%	32.2%	18.3%	0.6%	0.0%	4.7%	2.2%	0.0%	1.8%	0.0%	1.9%	11.7%	317
平成16年度DPC対象病院	東芝病院	2.2%	4.5%	5.6%	7.0%	8.2%	26.5%	5.0%	5.0%	1.5%	4.5%	6.7%	8.9%	3.0%	0.3%	1.5%	13.9%	875
平成16年度DPC対象病院	東京医療生活協同組合中野総合病院	7.9%	3.6%	3.9%	8.2%	3.0%	28.6%	4.4%	3.6%	0.8%	2.7%	10.3%	6.4%	1.2%	0.4%	0.7%	14.5%	730
平成16年度DPC対象病院	医療法人財団法人河内総合病院	8.5%	0.9%	0.9%	9.5%	14.2%	23.7%	3.0%	3.0%	1.9%	0.6%	9.6%	5.3%	1.1%	0.6%	2.4%	10.2%	1,132
平成16年度DPC対象病院	社会保険横浜中央病院	6.2%	4.3%	1.2%	8.3%	8.6%	27.9%	4.5%	1.8%	0.6%	5.5%	9.5%	1.8%	1.3%	0.0%	1.8%	16.8%	673
平成16年度DPC対象病院	川崎社会保険病院	4.1%	3.6%	0.4%	8.1%	35.0%	26.0%	3.0%	1.3%	1.1%	3.2%	7.2%	0.0%	0.8%	0.4%	0.2%	5.6%	531
平成16年度DPC対象病院	南砺市市民病院	9.4%	11.2%	2.9%	16.7%	8.3%	27.2%	3.3%	0.4%	0.0%	4.7%	2.9%	0.0%	1.1%	0.7%	1.8%	9.4%	276
平成16年度DPC対象病院	金沢社会保険病院	9.7%	4.2%	5.8%	8.3%	5.5%	17.3%	6.5%	1.7%	1.0%	6.0%	17.5%	3.0%	1.5%	0.7%	1.3%	10.1%	601
平成16年度DPC対象病院	社会保険山梨病院	4.5%	0.0%	2.2%	8.8%	11.0%	44.9%	2.9%	2.9%	0.8%	4.1%	2.7%	0.8%	4.7%	0.0%	1.8%	8.4%	510
平成16年度DPC対象病院	岐阜社会保険病院	11.1%	4.9%	3.3%	13.1%	14.0%	22.6%	3.2%	1.6%	1.0%	3.2%	5.4%	0.0%	2.9%	0.5%	2.9%	10.4%	628
平成16年度DPC対象病院	社会福祉法人聖隷福祉事業団総合病院聖隷済生総合病院	6.1%	4.3%	5.9%	8.1%	6.7%	17.3%	4.8%	0.8%	1.4%	3.0%	6.0%	15.5%	2.7%	5.6%	0.4%	11.4%	2,856
平成16年度DPC対象病院	社会保険中京病院	7.7%	11.5%	3.5%	8.3%	7.7%	15.5%	5.8%	3.0%	0.8%	3.3%	10.0%	8.0%	2.7%	3.1%	1.3%	7.8%	2,389
平成16年度DPC対象病院	医療法人社団 洛和会 洛和会香羽病院	6.4%	3.6%	6.2%	11.7%	13.5%	19.8%	3.5%	2.4%	0.4%	3.9%	12.8%	2.1%	1.8%	0.8%	2.9%	8.5%	1,163
平成16年度DPC対象病院	医療法人東住吉森本病院	1.5%	0.1%	0.7%	11.6%	12.7%	40.0%	4.3%	4.0%	0.2%	4.3%	0.2%	1.4%	0.0%	2.8%	15.4%	952	
平成16年度DPC対象病院	医療法人蒼龍会井上病院	1.0%	1.3%	0.7%	3.3%	2.3%	8.4%	4.0%	1.0%	0.3%	6.0%	6.0%	0.0%	1.0%	1.3%	11.0%	100.0%	299
平成16年度DPC対象病院	松下記念病院	2.4%	8.1%	5.7%	9.3%	8.9%	23.0%	6.9%	0.4%	2.0%	4.7%	9.2%	9.0%	3.2%	2.6%	1.2%	3.5%	1,123
平成16年度DPC対象病院	健康保険組合連合会大阪中央病院	0.2%	3.3%	0.6%	1.7%	17.6%	16.9%	5.4%	0.1%	0.2%	6.4%	12.3%	25.8%	0.2%	0.6%	0.8%	8.0%	884
平成16年度DPC対象病院	医療法人若弘会草第一病院	8.3%	2.8%	2.5%	15.7%	14.4%	31.0%	3.1%	0.8%	0.5%	1.8%	4.3%	0.0%	0.8%	0.0%	2.9%	11.2%	651

施設別MDC別比率(7~8月退院患者)

病院類型	施設名	比率																件数 全体	
		MDC01	MDC02	MDC03	MDC04	MDC05	MDC06	MDC07	MDC08	MDC09	MDC10	MDC11	MDC12	MDC13	MDC14	MDC15	MDC16		全体
平成16年度DPC対象病院	皇方厚生年金会全国病院	8.2%	6.6%	2.9%	20.6%	0.4%	8.8%	8.7%	0.9%	0.9%	1.2%	17.3%	5.7%	1.1%	1.8%	1.4%	100.0%	1,006	
平成16年度DPC対象病院	独立行政法人国立病院機構大阪南医療センター	6.3%	5.7%	1.7%	7.2%	10.1%	28.0%	9.3%	0.9%	2.0%	4.1%	8.8%	6.3%	1.3%	1.3%	4.0%	100.0%	1,501	
平成16年度DPC対象病院	医療法人社団会共済中央病院	6.9%	0.3%	5.6%	12.0%	7.1%	19.1%	3.3%	1.8%	1.3%	4.1%	8.9%	13.5%	2.6%	3.1%	8.4%	100.0%	392	
平成16年度DPC対象病院	独立行政法人国立病院機構神戸医療センター	5.3%	4.1%	3.6%	11.1%	8.6%	28.6%	11.6%	0.5%	3.2%	3.2%	7.6%	1.9%	2.1%	2.0%	4.4%	100.0%	748	
平成16年度DPC対象病院	独立行政法人国立病院機構南和歌山医療センター	18.2%	0.0%	1.4%	13.1%	7.9%	23.8%	3.9%	0.8%	1.8%	2.0%	2.0%	0.0%	0.0%	1.3%	13.1%	100.0%	735	
平成16年度DPC対象病院	財団法人操風会岡山旭東病院	52.4%	0.0%	5.6%	1.6%	0.7%	1.3%	12.8%	0.9%	0.0%	2.9%	0.7%	0.0%	1.1%	0.2%	1.3%	18.4%	445	
平成16年度DPC対象病院	財団法人倉敷市中央病院	6.7%	4.6%	6.0%	10.4%	16.2%	19.1%	1.5%	1.0%	1.0%	3.5%	5.4%	7.2%	3.0%	2.6%	4.2%	100.0%	4,929	
平成16年度DPC対象病院	独立行政法人国立病院機構岡山医療センター	5.7%	1.2%	3.9%	11.6%	11.3%	16.0%	12.6%	0.6%	4.4%	7.5%	6.4%	5.5%	5.3%	7.1%	7.0%	100.0%	2,217	
平成16年度DPC対象病院	マツダ株式会社 マツダ病院	7.6%	3.0%	7.7%	5.8%	8.0%	18.7%	3.6%	2.2%	2.0%	15.4%	8.0%	0.3%	0.8%	1.6%	14.3%	100.0%	635	
平成16年度DPC対象病院	総合病院社会保険徳山中央病院	5.7%	3.1%	4.1%	8.9%	12.5%	18.1%	4.2%	0.8%	1.7%	2.0%	8.1%	14.2%	3.3%	3.8%	2.0%	7.6%	1,661	
平成16年度DPC対象病院	健康保険増門病院	8.7%	2.0%	3.0%	11.5%	11.4%	17.1%	4.6%	0.9%	0.4%	2.9%	9.0%	11.9%	2.0%	1.4%	1.7%	11.5%	922	
平成16年度DPC対象病院	医療法人社団 聖マリア病院	6.7%	2.3%	6.3%	7.3%	7.0%	17.5%	3.9%	2.3%	1.2%	2.9%	5.1%	9.0%	1.7%	3.2%	1.5%	100.0%	2,466	
平成16年度DPC対象病院	社会保険久留米第一病院	2.0%	0.0%	0.2%	7.7%	3.0%	31.2%	2.0%	0.0%	18.3%	4.5%	12.4%	4.2%	0.0%	0.0%	1.7%	100.0%	404	
平成16年度DPC対象病院	飯塚病院	5.0%	2.3%	4.5%	11.8%	8.7%	25.7%	3.8%	1.4%	1.1%	3.9%	9.5%	6.7%	1.8%	1.5%	9.7%	100.0%	2,354	
平成16年度DPC対象病院	独立行政法人国立病院機構九州医療センター	11.6%	2.0%	2.3%	9.0%	11.9%	18.7%	11.5%	0.9%	1.7%	5.8%	6.4%	7.4%	5.9%	1.7%	0.5%	100.0%	2,389	
平成16年度DPC対象病院	独立行政法人国立病院機構大分医療センター	2.2%	4.1%	5.9%	14.2%	2.0%	24.9%	13.4%	0.2%	1.0%	2.1%	13.4%	0.6%	0.6%	0.6%	12.8%	100.0%	493	
平成16年度DPC対象病院	健康保険津島総合病院	2.6%	0.7%	7.3%	16.0%	8.0%	17.8%	4.2%	3.2%	1.7%	3.0%	15.3%	6.1%	2.2%	1.0%	2.0%	8.9%	100.0%	1,075
平成16年度DPC対象病院	健康保険八代総合病院	4.6%	0.0%	3.0%	9.7%	12.6%	26.2%	5.3%	0.8%	0.7%	8.7%	7.4%	0.1%	7.5%	0.0%	1.3%	12.1%	760	
平成16年度DPC対象病院	健康保険八代総合病院	8.5%	3.1%	3.1%	14.4%	11.3%	24.8%	5.5%	0.6%	1.5%	3.2%	2.7%	3.9%	2.3%	2.3%	15.2%	100.0%	620	
平成16年度DPC対象病院	健康保険大津中央総合病院	6.4%	8.5%	0.6%	10.3%	1.8%	22.8%	3.0%	2.1%	4.0%	1.8%	2.4%	17.3%	6.7%	2.4%	3.0%	6.7%	329	
平成16年度DPC対象病院	特定医療法人社団 中頭病院	3.3%	5.8%	5.8%	29.1%	6.8%	15.9%	3.0%	1.3%	1.5%	2.9%	6.4%	6.3%	0.9%	1.6%	3.0%	6.3%	2,038	
平成16年度DPC対象病院	平成16年度DPC対象病院	6.3%	4.0%	4.4%	10.9%	10.2%	22.0%	5.2%	1.3%	1.3%	3.2%	8.7%	7.5%	2.2%	1.7%	8.4%	100.0%	71,071	
平成18年度DPC対象病院	医療法人 北農会 恵み野病院	8.6%	0.0%	3.0%	9.2%	18.2%	25.3%	0.8%	0.6%	0.6%	6.6%	17.4%	0.2%	1.1%	0.0%	2.8%	5.6%	533	
平成18年度DPC対象病院	埼玉社会保険病院	3.6%	4.8%	2.1%	12.3%	3.2%	21.4%	6.2%	0.6%	1.5%	16.0%	10.5%	1.7%	1.2%	3.2%	6.4%	100.0%	1,442	
平成18年度DPC対象病院	JFE健康保険組合川口千葉病院	4.9%	4.3%	1.1%	5.4%	1.7%	26.0%	13.7%	0.9%	1.0%	2.2%	6.3%	11.2%	0.7%	3.8%	2.6%	14.2%	1,046	
平成18年度DPC対象病院	千葉社会保険病院	2.3%	0.0%	1.6%	3.7%	19.3%	33.5%	3.4%	1.4%	0.7%	2.5%	19.0%	0.2%	1.1%	0.0%	1.6%	9.6%	436	
平成18年度DPC対象病院	福井県済生会病院	5.8%	3.3%	5.6%	11.3%	6.3%	29.1%	4.6%	1.2%	2.1%	2.7%	6.1%	9.7%	1.9%	1.4%	1.4%	8.1%	1,707	
平成18年度DPC対象病院	長野厚生農業協同組合 久々総合病院	7.8%	3.9%	4.5%	13.2%	6.6%	22.5%	4.8%	1.1%	1.4%	2.0%	8.9%	8.3%	2.8%	1.5%	0.9%	9.8%	1,943	
平成18年度DPC対象病院	三島社会保険病院	9.7%	9.0%	1.5%	11.6%	4.0%	34.1%	3.7%	0.2%	1.3%	2.0%	10.3%	0.4%	1.1%	0.0%	2.2%	8.8%	455	
平成18年度DPC対象病院	医療法人 大雄会 総合大雄会病院	9.0%	9.6%	6.4%	16.2%	11.2%	20.0%	1.5%	2.3%	0.9%	3.6%	3.4%	2.3%	1.3%	3.8%	8.6%	100.0%	858	
平成18年度DPC対象病院	トヨタ記念病院	7.7%	2.8%	7.4%	15.5%	7.7%	16.8%	3.2%	4.0%	0.4%	2.8%	9.5%	7.5%	1.8%	2.4%	2.0%	8.1%	1,912	
平成18年度DPC対象病院	社会保険京都病院	5.3%	3.5%	2.6%	6.6%	6.6%	32.2%	4.0%	0.6%	0.4%	2.1%	7.7%	5.7%	2.2%	1.4%	2.0%	13.5%	1,004	
平成18年度DPC対象病院	島根県中央病院	8.4%	1.5%	4.2%	8.9%	10.4%	20.1%	2.5%	1.8%	1.8%	3.7%	7.1%	12.5%	3.7%	4.2%	1.1%	8.3%	1,989	
平成18年度DPC対象病院	医療法人 大成会 福岡記念病院	14.4%	3.2%	7.1%	7.7%	17.6%	12.3%	4.3%	1.4%	0.4%	2.8%	3.2%	3.2%	0.5%	1.7%	1.4%	16.9%	562	
平成18年度DPC対象病院	独立行政法人国立病院機構熊本医療センター	7.9%	2.4%	6.0%	8.7%	16.1%	16.1%	5.6%	1.6%	0.9%	3.8%	5.8%	8.0%	0.8%	0.5%	1.7%	12.8%	1,979	
平成18年度DPC対象病院	旭川赤十字病院	21.0%	3.4%	5.2%	7.3%	8.0%	18.3%	10.3%	1.9%	0.2%	10.2%	10.2%	0.0%	5.2%	0.4%	0.4%	9.3%	1,598	
平成18年度DPC対象病院	医療法人 孝仁会 弘道臨神外科病院	74.5%	0.4%	2.5%	0.8%	0.8%	0.8%	0.8%	0.4%	0.0%	2.9%	0.0%	0.0%	0.8%	0.4%	0.4%	5.3%	243	
平成18年度DPC対象病院	総合病院北見赤十字病院	3.2%	7.3%	4.5%	10.0%	6.8%	19.6%	5.8%	2.3%	1.2%	4.7%	10.8%	1.5%	4.7%	1.6%	11.3%	100.0%	1,697	
平成18年度DPC対象病院	若手医科中央病院	7.7%	2.7%	3.4%	10.6%	13.3%	18.3%	4.6%	1.6%	1.6%	3.5%	12.6%	6.7%	2.0%	3.3%	2.4%	5.7%	2,383	
平成18年度DPC対象病院	岩手医科大学附属循環器医療センター	0.9%	0.0%	0.0%	0.0%	91.5%	0.0%	0.0%	0.0%	0.0%	0.0%	0.0%	0.0%	0.0%	5.1%	0.0%	1.5%	331	
平成18年度DPC対象病院	財団法人宮城厚生協会 坂総合病院	6.7%	0.4%	1.1%	21.5%	12.7%	21.6%	1.9%	0.7%	1.9%	4.0%	6.7%	8.7%	1.4%	2.5%	2.5%	5.8%	805	
平成18年度DPC対象病院	みやぎ県南中核病院	11.1%	0.0%	3.3%	8.4%	11.8%	27.6%	3.9%	1.1%	2.0%	2.0%	11.4%	3.0%	2.5%	0.9%	3.6%	9.5%	813	
平成18年度DPC対象病院	仙台市立病院	9.0%	2.3%	6.4%	8.9%	11.5%	16.2%	2.6%	0.7%	1.5%	3.3%	5.8%	11.6%	1.8%	3.2%	12.3%	100.0%	1,557	
平成18年度DPC対象病院	医療法人 書真会 本荘第一病院	8.5%	13.6%	3.9%	9.3%	6.1%	35.1%	1.2%	0.6%	0.4%	4.1%	4.7%	0.0%	4.7%	0.0%	6.1%	100.0%	493	
平成18年度DPC対象病院	公立藤田総合病院	5.6%	3.2%	6.5%	15.1%	2.1%	25.3%	5.7%	1.0%	0.5%	3.3%	17.5%	0.5%	0.5%	0.5%	1.8%	100.0%	628	
平成18年度DPC対象病院	財団法人埼玉中央病院	7.5%	0.0%	1.2%	15.5%	22.8%	24.5%	2.5%	0.7%	0.9%	0.7%	5.3%	2.5%	1.5%	0.1%	1.5%	12.9%	1,375	
平成18年度DPC対象病院	財団法人埼玉県立製作所 水戸総合病院	2.9%	0.3%	5.3%	16.9%	9.3%	28.5%	2.8%	1.3%	2.9%	1.4%	10.0%	0.1%	2.2%	0.3%	2.1%	8.2%	681	
平成18年度DPC対象病院	足利赤十字病院	8.5%	1.2%	5.3%	10.8%	9.3%	18.9%	3.1%	0.5%	1.5%	13.1%	10.7%	2.1%	2.3%	0.9%	9.9%	100.0%	1,392	
平成18年度DPC対象病院	済生会宇都宮病院	6.8%	3.6%	6.7%	10.3%	10.3%	20.8%	6.0%	0.8%	0.8%	1.9%	9.4%	10.7%	1.0%	2.9%	1.5%	6.4%	2,260	
平成18年度DPC対象病院	財団法人徳島県立総合病院	7.0%	2.3%	8.1%	11.9%	7.3%	21.1%	3.8%	1.2%	1.1%	2.2%	8.0%	6.2%	2.5%	4.0%	3.0%	10.3%	2,063	
平成18年度DPC対象病院	財団法人北水戸血管研究所 美原記念病院	59.9%	0.0%	5.2%	9.3%	3.5%	1.2%	1.7%	2.3%	0.0%	4.7%	1.7%	0.0%	0.6%	0.0%	1.2%	8.7%	172	
平成18年度DPC対象病院	伊勢崎市民病院	3.5%	1.0%	4.9%	13.8%	7.9%	28.1%	3.4%	1.1%	2.9%	3.3%	10.4%	6.9%	1.1%	3.2%	1.7%	6.7%	1,832	
平成18年度DPC対象病院	喜望峯地域医療事務組合 公立喜望峯総合病院	6.0%	2.1%	8.2%	14.0%	11.9%	19.6%	4.7%	1.0%	1.2%	4.1%	9.1%	5.5%	0.8%	1.2%	2.9%	7.8%	1,225	
平成18年度DPC対象病院	社会福祉法人彰誠財団埼玉県済生会川口総合病院	3.5%	8.8%	5.3%	9.4%	6.7%	18.2%	10.2%	1.2%	0.4%	4.3%	11.7%	7.5%	0.9%	4.4%	1.8%	5.9%	1,447	
平成18年度DPC対象病院	特定医療法人社団 上層中央総合病院	5.7%	2.8%	10.2%	7.3%	14.5%	19.8%	2.8%	0.9%	0.3%	10.1%	6.5%	2.2%	0.3%	1.8%	11.9%	100.0%	1,627	
平成18年度DPC対象病院	特定医療法人社団 石心会 煤山病院	8.5%	2.3%	3.1%	10.1%	24.3%	19.8%	3.5%	1.9%	0.3%	2.3%	10.6%	1.2%	0.9%	2.0%	9.0%	100.0%	1,154	
平成18年度DPC対象病院	医療法人 社幸会 行田総合病院	3.6%	14.7%	1.4%	13.5%	3.6%	22.5%	1.4%	0.6%	0.6%	4.0%	21.1%	0.2%	0.6%	0.2%	3.0%	9.0%	498	
平成18年度DPC対象病院	医療法人社団 木下会 千葉西総合病院	6.5%	0.5%	0.8%	6.4%	32.2%	18.6%	2.7%	1.0%	0.5%	2.4%	9.9%	5.5%	2.1%	1.0%	2.0%	9.3%	1,651	
平成18年度DPC対象病院	財団法人聖路加国際病院	5.6%	6.0%	4.8%	7.7%	7.7%	16.1%	4.4%	1.1%	5.0%	10.2%	12.6%	0.7%	1.8%	1.4%	10.0%	2,080		
平成18年度DPC対象病院	日本赤十字社医療センター	5.4%	5.0%	4.4%	10.0%	3.9%	21.9%	4.0%	3.8%	1.1%	3.2%	5.5%	18.1%	5.3%	6.9%	1.4%	3.4%	2,311	
平成18年度DPC対象病院	財団法人社団明芳会 板橋中央総合病院	6.1%	4.8%	3.0%	7.1%	13.6%	24.1%	4.3%	3.8%	1.4%	2.2%	8.3%	10.3%	2.9%	0.1%	0.3%	7.8%	1,480	
平成18年度DPC対象病院	財団法人 東京都医療保健協会 藤島総合病院	2.2%	0.0%	1.4%	8.2%	3.0%	30.0%	10.4%	0.8%	0.8%	7.6%	11.0%	1.8%	0.2%	3.0%	12.2%	100.0%	500	

施設別MDC別比率(7~8月退院患者)

病院類型	施設名	比率											全体						
		MDC01	MDC02	MDC03	MDC04	MDC05	MDC06	MDC07	MDC08	MDC09	MDC10	MDC11		MDC12	MDC13	MDC14	MDC15	MDC16	全体
平成18年度DPC対象病院	医療法人財団岩井医療財団 岩井整形外科内科病院	1.2%	0.0%	1.7%	8.7%	0.6%	14.0%	36.6%	0.6%	0.0%	1.7%	4.1%	0.0%	0.0%	0.6%	0.6%	29.7%	100.0%	172
平成18年度DPC対象病院	青海市立総合病院	5.9%	2.8%	3.1%	13.5%	13.7%	18.5%	2.8%	0.3%	0.7%	5.0%	7.2%	12.0%	4.4%	2.8%	1.3%	6.1%	100.0%	1,666
平成18年度DPC対象病院	武蔵野赤十字病院	8.7%	4.2%	2.1%	7.7%	11.0%	22.8%	3.6%	1.6%	1.3%	2.2%	6.2%	14.6%	2.4%	1.4%	1.8%	7.7%	100.0%	2,673
平成18年度DPC対象病院	特定医療法人財団大和会 東大和病院	10.2%	0.4%	1.4%	12.0%	11.7%	32.8%	3.7%	0.8%	0.8%	1.9%	7.2%	2.2%	0.9%	0.0%	2.4%	11.6%	100.0%	1,055
平成18年度DPC対象病院	特定医療法人 五重会 菊名記念病院	7.3%	0.0%	1.3%	12.5%	23.3%	24.3%	2.7%	0.8%	0.3%	5.2%	5.6%	0.1%	1.3%	0.0%	3.8%	11.6%	100.0%	744
平成18年度DPC対象病院	医療法人社団 愛心会 湘南鎌倉総合病院	7.1%	3.2%	1.0%	6.8%	28.3%	18.1%	6.0%	2.1%	0.5%	2.5%	5.9%	6.8%	2.1%	1.0%	0.7%	7.9%	100.0%	2,421
平成18年度DPC対象病院	JA神奈川厚生連 相模原協同病院	8.6%	0.4%	3.0%	12.1%	9.9%	30.9%	5.9%	0.9%	1.3%	1.5%	8.4%	0.1%	1.8%	0.2%	1.3%	13.8%	100.0%	1,029
平成18年度DPC対象病院	JA神奈川厚生連 伊勢原協同病院	4.6%	3.6%	9.9%	8.6%	4.8%	24.7%	7.8%	0.8%	1.2%	3.2%	9.3%	11.7%	2.0%	0.7%	1.0%	6.1%	100.0%	1,041
平成18年度DPC対象病院	医療法人財団ジャパンパルケアズ 海老名総合病院	1.0%	4.1%	4.4%	14.8%	14.4%	20.5%	2.4%	0.9%	0.5%	4.6%	11.9%	10.3%	2.3%	0.8%	2.8%	4.2%	100.0%	1,575
平成18年度DPC対象病院	特定医療法人財団 石心会 川崎幸病院	12.5%	0.0%	0.5%	6.1%	29.2%	32.9%	1.4%	0.4%	1.4%	1.8%	5.6%	0.1%	1.0%	0.0%	2.0%	6.0%	100.0%	770
平成18年度DPC対象病院	特定医療法人 社会保険中央病院	2.9%	5.4%	3.5%	12.3%	6.5%	25.0%	2.7%	0.8%	1.0%	2.7%	10.0%	13.4%	2.5%	3.0%	2.7%	6.4%	100.0%	1,378
平成18年度DPC対象病院	社会保険法人財団 重善総合病院	20.5%	0.0%	0.2%	6.5%	8.5%	28.7%	0.7%	1.0%	0.0%	13.0%	1.0%	0.0%	0.3%	0.0%	2.0%	13.7%	100.0%	307
平成18年度DPC対象病院	特別医療法人財団 重仙会 重善総合病院	3.8%	5.3%	4.2%	9.1%	19.5%	22.3%	3.4%	2.1%	0.5%	1.6%	9.1%	5.3%	1.3%	4.5%	1.3%	6.7%	100.0%	816
平成18年度DPC対象病院	独立行政法人国立病院機構 甲府病院	2.9%	0.0%	2.9%	8.1%	1.7%	15.0%	4.3%	0.3%	0.3%	2.3%	5.5%	11.8%	0.9%	16.1%	7.5%	20.5%	100.0%	347
平成18年度DPC対象病院	特定医療法人 慈恵会 相澤病院	10.0%	0.1%	1.5%	9.8%	10.8%	24.6%	5.1%	0.8%	0.5%	4.7%	11.1%	3.1%	1.8%	1.1%	1.0%	14.0%	100.0%	1,921
平成18年度DPC対象病院	独立行政法人国立病院機構 長野病院	5.7%	0.2%	2.3%	11.2%	8.5%	22.4%	3.2%	0.8%	0.8%	3.0%	8.3%	12.4%	1.9%	5.9%	3.3%	10.4%	100.0%	945
平成18年度DPC対象病院	医療法人 中野厚生連 伊豆中央病院	6.1%	3.4%	7.1%	18.6%	9.2%	18.4%	4.9%	1.8%	0.4%	2.0%	9.3%	3.9%	1.6%	1.0%	2.1%	10.1%	100.0%	1,280
平成18年度DPC対象病院	岐阜県厚生農業協同組合連合会 中瀬厚生病院	4.9%	4.7%	2.7%	15.1%	14.3%	24.4%	2.3%	1.1%	0.8%	3.4%	6.7%	5.9%	2.3%	0.8%	1.3%	9.4%	100.0%	1,195
平成18年度DPC対象病院	総合病院 高山赤十字病院	7.2%	5.8%	6.1%	13.9%	12.3%	20.9%	3.3%	0.3%	0.8%	2.7%	6.2%	6.7%	1.2%	1.5%	1.6%	6.9%	100.0%	1,123
平成18年度DPC対象病院	社会福祉法人聖隷福祉事業団総合病院 聖隷三方原病院	6.4%	6.0%	3.8%	19.6%	7.4%	19.1%	7.3%	0.5%	1.4%	2.0%	6.8%	4.1%	1.9%	2.8%	1.9%	8.8%	100.0%	2,147
平成18年度DPC対象病院	医療法人 假行会 各々層共立病院	16.7%	0.0%	0.6%	9.4%	16.8%	26.6%	7.1%	0.6%	0.4%	3.9%	8.1%	0.0%	0.6%	0.3%	2.5%	6.4%	100.0%	689
平成18年度DPC対象病院	独立行政法人労働者健康福祉機構 中部労災病院	5.5%	3.3%	9.3%	13.0%	11.3%	14.8%	10.1%	1.6%	0.7%	5.2%	5.6%	8.8%	1.0%	1.9%	1.6%	6.3%	100.0%	1,644
平成18年度DPC対象病院	独立行政法人国立病院機構 名古屋医療センター	8.4%	1.4%	4.8%	5.7%	10.9%	9.1%	22.1%	1.1%	2.1%	5.5%	6.5%	4.1%	0.5%	0.8%	0.9%	9.2%	100.0%	2,040
平成18年度DPC対象病院	四日市市社会保険病院	2.4%	1.6%	0.6%	6.6%	17.0%	39.8%	6.0%	1.0%	1.2%	3.7%	7.9%	3.0%	1.5%	0.3%	1.6%	5.8%	100.0%	671
平成18年度DPC対象病院	三重県厚生農業協同組合連合会 松阪中央総合病院	8.4%	1.0%	4.5%	10.2%	10.2%	22.0%	4.0%	0.8%	1.7%	2.9%	11.7%	8.1%	3.8%	1.3%	2.2%	7.9%	100.0%	1,437
平成18年度DPC対象病院	独立行政法人国立病院機構 三重中央医療センター	6.2%	4.3%	7.6%	12.6%	9.8%	17.8%	5.9%	1.2%	0.5%	4.5%	4.8%	10.6%	0.8%	5.6%	0.9%	6.7%	100.0%	1,127
平成18年度DPC対象病院	大津赤十字病院	5.5%	7.9%	4.0%	13.0%	8.4%	24.8%	3.2%	1.2%	0.6%	2.1%	6.2%	7.5%	4.2%	2.3%	2.0%	7.3%	100.0%	2,123
平成18年度DPC対象病院	滋賀県立成人病センター	8.8%	8.8%	4.7%	8.1%	20.5%	23.6%	0.5%	0.5%	1.7%	2.3%	6.6%	8.8%	1.3%	0.5%	0.5%	2.2%	100.0%	1,096
平成18年度DPC対象病院	医療法人財団 康生会 武田病院	6.1%	0.0%	14.7%	6.5%	27.4%	21.4%	2.6%	0.6%	0.1%	0.7%	7.6%	0.0%	0.9%	0.0%	0.6%	10.6%	100.0%	886
平成18年度DPC対象病院	京都第一赤十字病院	4.8%	4.5%	6.6%	12.0%	9.0%	22.8%	4.2%	0.9%	1.7%	3.8%	5.3%	9.6%	4.7%	2.4%	1.7%	6.0%	100.0%	2,235
平成18年度DPC対象病院	独立行政法人 国立病院機構 京都医療センター	9.1%	3.9%	3.6%	11.1%	7.2%	22.2%	2.8%	0.8%	1.0%	4.9%	9.8%	10.4%	1.4%	3.8%	0.8%	4.9%	100.0%	1,820
平成18年度DPC対象病院	特定医療法人 回仁会 厚狭総合病院	3.1%	7.4%	4.8%	15.3%	10.6%	24.4%	2.1%	1.1%	0.4%	5.0%	7.1%	7.2%	0.8%	1.8%	2.6%	6.3%	100.0%	1,121
平成18年度DPC対象病院	特別 特定医療法人 生舎会 ベルパル総合病院	4.9%	3.3%	5.7%	11.9%	10.4%	23.2%	4.3%	1.0%	0.1%	3.3%	5.2%	4.0%	1.1%	3.6%	2.5%	15.5%	100.0%	1,583
平成18年度DPC対象病院	医療法人 ベルパルス 馬場記念病院	26.0%	0.0%	4.2%	6.7%	4.8%	24.6%	4.0%	0.5%	0.0%	4.8%	3.4%	0.4%	0.5%	0.0%	0.5%	19.5%	100.0%	732
平成18年度DPC対象病院	特別 特定医療法人 生長会 府中病院	6.3%	3.1%	2.0%	6.2%	9.6%	27.6%	2.3%	1.2%	0.5%	9.9%	9.9%	12.1%	5.9%	1.2%	0.5%	6.5%	100.0%	1,018
平成18年度DPC対象病院	特別 特定医療法人 聖仁会 高槻病院	4.1%	3.2%	4.7%	18.2%	5.4%	17.1%	3.7%	1.4%	0.8%	2.6%	4.4%	16.3%	1.1%	6.3%	2.5%	8.2%	100.0%	1,692
平成18年度DPC対象病院	特別 特定医療法人 聖仁会 千船病院	3.8%	2.0%	3.0%	7.7%	6.5%	13.7%	3.2%	0.6%	0.3%	3.3%	11.4%	19.5%	1.0%	15.9%	1.5%	6.8%	100.0%	1,002
平成18年度DPC対象病院	財団法人 大阪府警察協会 大阪警察病院	7.0%	4.7%	3.2%	9.7%	15.2%	27.6%	6.6%	0.4%	1.4%	4.9%	5.8%	6.0%	0.3%	0.8%	0.9%	5.3%	100.0%	2,066
平成18年度DPC対象病院	医療法人 美杉会 佐藤病院	5.5%	5.0%	1.3%	15.7%	6.8%	30.9%	6.8%	1.4%	0.2%	2.4%	5.7%	3.2%	1.6%	0.0%	2.9%	10.4%	100.0%	559
平成18年度DPC対象病院	淀川キリスト教病院	6.8%	8.3%	1.3%	11.7%	6.7%	28.9%	2.7%	0.7%	0.8%	1.6%	7.9%	8.2%	1.6%	3.9%	1.6%	7.3%	100.0%	1,788
平成18年度DPC対象病院	財団法人 住友病院	5.2%	9.5%	6.1%	11.4%	12.0%	21.1%	4.6%	2.4%	1.7%	5.9%	17.3%	0.1%	2.6%	0.4%	1.1%	3.9%	100.0%	1,425
平成18年度DPC対象病院	財団法人 田村調風会 医学研究所 北野病院	10.0%	10.9%	6.1%	11.4%	4.4%	16.3%	6.7%	1.3%	2.0%	3.8%	6.9%	8.9%	2.4%	1.7%	1.8%	5.4%	100.0%	2,522
平成18年度DPC対象病院	医療法人財団 阪南医療福祉センター 阪南中央病院	2.9%	13.3%	3.0%	17.4%	2.4%	18.2%	3.0%	0.6%	0.5%	3.0%	2.5%	15.1%	1.9%	6.0%	4.0%	6.4%	100.0%	803
平成18年度DPC対象病院	聖隷財団法人 宝生会 P1病院	1.2%	8.5%	2.8%	12.2%	5.9%	18.1%	9.2%	3.8%	1.7%	4.0%	15.1%	0.2%	2.6%	0.2%	1.7%	12.8%	100.0%	576
平成18年度DPC対象病院	特定医療法人 徳洲会 八尾徳洲会総合病院	2.4%	4.9%	4.7%	16.9%	5.5%	20.7%	4.2%	1.1%	0.8%	3.4%	12.0%	8.3%	1.9%	2.9%	5.6%	4.9%	100.0%	1,010
平成18年度DPC対象病院	特定医療法人 大塚厚生生年金病院	6.9%	3.3%	2.8%	12.1%	17.5%	25.4%	5.0%	0.9%	0.3%	3.4%	6.7%	0.2%	0.9%	0.1%	2.3%	12.0%	100.0%	1,073
平成18年度DPC対象病院	大阪厚生生年金病院	4.4%	7.7%	3.8%	6.7%	4.6%	23.1%	15.1%	1.9%	3.6%	3.6%	6.9%	7.2%	1.0%	2.7%	1.5%	6.3%	100.0%	1,839
平成18年度DPC対象病院	大阪府立成人病センター	4.5%	5.0%	4.6%	11.4%	9.9%	29.8%	5.5%	1.1%	1.4%	4.4%	7.4%	4.8%	3.4%	1.5%	0.9%	4.4%	100.0%	1,642
平成18年度DPC対象病院	大阪府済生会 吹田病院	2.7%	2.9%	5.5%	15.1%	8.5%	25.4%	3.4%	0.9%	0.6%	0.0%	9.0%	11.5%	1.1%	2.0%	1.7%	6.7%	100.0%	1,631
平成18年度DPC対象病院	箕面市立病院	3.8%	6.6%	3.4%	10.9%	3.6%	29.0%	2.9%	3.7%	0.1%	3.7%	12.3%	6.0%	1.5%	3.3%	3.7%	7.9%	100.0%	929
平成18年度DPC対象病院	箕面市立田畑病院	0.9%	4.6%	4.8%	9.1%	5.0%	31.2%	5.4%	3.3%	2.4%	6.4%	13.1%	4.3%	3.1%	0.8%	2.1%	3.7%	100.0%	1,170
平成18年度DPC対象病院	独立行政法人国立病院機構 大阪医療センター	5.7%	10.2%	2.2%	6.2%	9.5%	29.1%	7.0%	0.5%	1.8%	2.7%	7.6%	6.5%	3.1%	1.5%	0.3%	6.4%	100.0%	2,006
平成18年度DPC対象病院	社団法人 明石市医師会 明石医療センター	0.7%	0.0%	0.5%	12.0%	26.5%	20.3%	5.5%	0.1%	1.5%	2.7%	1.7%	7.0%	1.3%	1.5%	2.4%	11.0%	100.0%	875
平成18年度DPC対象病院	神戸アトムズエド病院	0.9%	0.0%	0.9%	9.3%	4.6%	14.8%	5.1%	0.9%	0.0%	7.4%	2.3%	46.8%	0.0%	1.9%	1.4%	3.7%	100.0%	216
平成18年度DPC対象病院	独立行政法人国立病院機構 姫路医療センター	6.7%	3.3%	4.4%	25.0%	6.4%	19.9%	6.4%	0.3%	3.0%	3.3%	7.1%	3.4%	2.4%	2.1%	1.0%	6.5%	100.0%	1,274
平成18年度DPC対象病院	奈良社会保険病院	2.3%	3.3%	1.6%	5.3%	15.8%	40.5%	2.3%	0.5%	0.6%	2.2%	4.2%	11.2%	1.3%	1.0%	1.0%	5.2%	100.0%	860
平成18年度DPC対象病院	特定福祉法人 恩賜財団済生会 田中病院	6.9%	3.5%	4.7%	13.7%	1.7%	29.7%	3.6%	1.1%	2.0%	2.6%	11.1%	2.9%	0.2%	2.6%	11.0%	100.0%	801	
平成18年度DPC対象病院	特定医療法人 湖仁会 岡山中央病院	3.2%	3.7%	0.6%	6.2%	10.7%	17.6%	0.7%	0.4%	0.4%	3.1%	20.7%	17.7%	0.7%	5.2%	2.0%	7.0%	100.0%	710
平成18年度DPC対象病院	広島県立広島病院	5.7%	9.7%	7.0%	7.9%	8.2%	16.5%	4.3%	1.4%	1.0%	4.5%	9.6%	10.1						

施設別MDC別比率(7~8月退院患者)

病院類型	施設名	比率												件数 全体					
		MDC01	MDC02	MDC03	MDC04	MDC05	MDC06	MDC07	MDC08	MDC09	MDC10	MDC11	MDC12		MDC13	MDC14	MDC15	MDC16	全体
平成18年度DPC対象病院	徳島赤十字病院	5.1%	1.5%	7.0%	6.3%	31.6%	16.2%	2.8%	1.2%	0.2%	2.1%	4.8%	6.0%	2.3%	1.5%	2.6%	8.0%	100.0%	2,098
平成18年度DPC対象病院	医療法人財団大樹会 総合病院 回生病院	9.2%	1.2%	3.3%	7.1%	21.1%	13.4%	10.9%	1.3%	0.4%	2.8%	7.1%	12.3%	1.2%	0.4%	1.8%	25.6%	100.0%	762
平成18年度DPC対象病院	高松赤十字病院	2.5%	4.1%	6.9%	15.7%	8.6%	18.9%	3.6%	1.6%	0.9%	4.5%	9.2%	8.2%	2.1%	5.7%	2.5%	4.5%	100.0%	1,482
平成18年度DPC対象病院	医療法人近森会 近森病院	12.0%	0.2%	0.0%	7.6%	23.4%	19.6%	3.8%	1.2%	0.2%	1.8%	1.8%	0.1%	0.2%	0.2%	1.9%	20.6%	100.0%	1,247
平成18年度DPC対象病院	医療法人 唐三 近森病院	2.5%	0.0%	4.0%	7.9%	8.2%	21.9%	3.6%	0.4%	1.0%	7.6%	29.0%	2.5%	4.4%	0.1%	1.0%	5.6%	100.0%	1,171
平成18年度DPC対象病院	国家公務員共済組合連合会 浜の町病院	4.9%	3.8%	6.1%	7.7%	4.3%	19.9%	2.7%	1.1%	1.7%	3.8%	5.6%	22.2%	5.2%	1.4%	1.4%	8.3%	100.0%	1,504
平成18年度DPC対象病院	公立学校共済組合 済生会福岡総合病院	11.2%	3.2%	5.6%	8.8%	17.0%	19.9%	3.0%	2.1%	1.3%	3.6%	3.8%	8.8%	2.1%	0.9%	0.6%	8.0%	100.0%	1,350
平成18年度DPC対象病院	平成18年度DPC対象病院	5.1%	2.5%	6.2%	13.5%	5.8%	27.0%	9.9%	1.4%	3.5%	5.8%	3.7%	2.3%	0.9%	0.6%	1.4%	10.4%	100.0%	1,265
平成18年度DPC対象病院	医療法人天徳会 新古賀病院	17.4%	0.0%	0.9%	14.2%	30.7%	21.2%	0.9%	0.3%	2.0%	3.7%	2.8%	1.0%	0.8%	0.2%	1.0%	2.6%	100.0%	963
平成18年度DPC対象病院	医療法人社団 新日鶴人権記念病院	5.7%	2.9%	4.8%	14.6%	13.6%	29.5%	4.5%	1.6%	2.3%	5.3%	5.1%	0.8%	1.1%	0.3%	1.1%	6.8%	100.0%	1,449
平成18年度DPC対象病院	九州厚生年金病院	5.7%	6.3%	4.8%	11.0%	11.4%	21.3%	4.8%	0.6%	1.2%	2.9%	5.3%	11.7%	2.8%	4.1%	1.2%	4.1%	100.0%	2,087
平成18年度DPC対象病院	医療法人財団 地友会 新行橋病院	8.5%	0.0%	2.9%	10.0%	17.2%	18.2%	3.7%	1.9%	0.2%	3.7%	9.9%	0.0%	0.9%	0.3%	3.2%	19.6%	100.0%	647
平成18年度DPC対象病院	医療法人社団 友成会 友成病院	10.6%	0.5%	16.4%	9.0%	13.8%	19.4%	4.2%	4.2%	1.3%	4.8%	2.1%	0.0%	0.5%	0.5%	1.9%	10.6%	100.0%	377
平成18年度DPC対象病院	佐賀県立病院好生館	4.0%	6.1%	5.4%	12.6%	9.9%	25.3%	3.4%	1.4%	0.3%	1.4%	8.5%	5.5%	3.8%	1.4%	1.1%	9.9%	100.0%	1,510
平成18年度DPC対象病院	独立行政法人 国立病院機構 野野野医療センター	7.0%	1.8%	4.0%	13.2%	12.3%	17.4%	7.9%	1.9%	0.8%	1.8%	10.8%	4.6%	0.8%	1.1%	2.2%	11.9%	100.0%	1,186
平成18年度DPC対象病院	医療法人 白十字会 佐世保中央病院	4.9%	3.0%	5.5%	9.8%	10.1%	32.7%	3.3%	0.8%	2.1%	6.8%	11.6%	0.0%	1.9%	0.2%	2.0%	5.2%	100.0%	853
平成18年度DPC対象病院	本荘市立病院	3.7%	0.0%	1.4%	13.3%	26.1%	19.5%	5.4%	2.3%	0.0%	2.3%	9.9%	0.0%	1.0%	0.0%	2.9%	11.6%	100.0%	483
平成18年度DPC対象病院	佐世保市立総合病院	4.0%	1.6%	5.5%	13.1%	7.4%	25.5%	4.1%	1.9%	1.4%	2.1%	8.0%	8.2%	7.8%	2.8%	0.9%	5.6%	100.0%	1,826
平成18年度DPC対象病院	熊本赤十字病院	7.2%	2.0%	5.9%	9.5%	12.3%	22.3%	2.5%	1.0%	1.0%	1.6%	8.4%	8.3%	3.5%	2.6%	2.6%	9.1%	100.0%	2,387
平成18年度DPC対象病院	熊本赤十字病院	5.2%	3.9%	6.0%	7.0%	6.4%	18.1%	4.2%	1.7%	9.5%	2.2%	5.0%	12.7%	2.9%	4.6%	1.4%	9.4%	100.0%	1,605
平成18年度DPC対象病院	熊本赤十字病院	0.5%	0.0%	0.7%	15.5%	27.4%	14.2%	9.3%	1.7%	0.2%	2.7%	16.0%	0.1%	1.0%	0.5%	1.2%	3.9%	100.0%	1,373
平成18年度DPC対象病院	国家公務員共済組合連合会 熊本中央病院	3.7%	2.1%	2.6%	16.8%	12.7%	19.4%	5.1%	2.8%	0.8%	3.9%	10.2%	5.9%	1.1%	0.7%	1.7%	10.4%	100.0%	761
平成18年度DPC対象病院	済生会熊本病院	16.2%	0.0%	0.5%	8.0%	22.6%	24.3%	2.2%	0.2%	0.6%	3.2%	7.3%	0.1%	2.0%	0.2%	0.8%	11.8%	100.0%	2,092
平成18年度DPC対象病院	医療法人 敬和会 大分病院	4.0%	0.0%	5.9%	12.4%	22.6%	15.8%	10.3%	1.4%	0.1%	2.8%	3.8%	0.0%	0.6%	0.3%	4.3%	15.8%	100.0%	717
平成18年度DPC対象病院	国家公務員共済組合連合会 新別府病院	10.6%	2.8%	1.3%	9.8%	18.6%	33.9%	2.2%	0.8%	0.3%	3.3%	6.6%	0.0%	0.8%	0.3%	1.4%	7.5%	100.0%	784
平成18年度DPC対象病院	健康保険福岡病院	3.6%	1.7%	4.5%	9.2%	24.1%	29.3%	1.4%	0.6%	0.5%	1.1%	11.1%	0.2%	1.9%	0.2%	3.6%	7.2%	100.0%	642
平成18年度DPC対象病院	社団法人 鹿児島共済会 南風病院	5.0%	0.0%	0.6%	14.0%	3.3%	54.0%	8.4%	0.3%	0.3%	2.7%	3.5%	0.3%	0.8%	0.2%	1.8%	4.7%	100.0%	1,149
平成18年度DPC対象病院	財団法人 慈恵会 今村病院	3.1%	9.6%	2.5%	11.2%	2.0%	20.1%	2.0%	2.9%	0.0%	19.2%	9.6%	0.0%	12.1%	0.0%	2.5%	3.3%	100.0%	448
平成18年度DPC対象病院	財団法人 慈恵会 今村病院	0.9%	0.0%	0.2%	2.2%	3.5%	44.1%	1.3%	0.6%	1.1%	3.0%	0.7%	17.2%	11.1%	3.1%	1.7%	2.4%	100.0%	542
平成18年度DPC対象病院	川内市医師会立市民病院	20.1%	0.0%	1.8%	16.2%	11.1%	25.8%	3.4%	0.8%	0.0%	2.8%	4.1%	0.0%	0.8%	0.0%	0.8%	12.6%	100.0%	388
平成18年度DPC対象病院	特定医療法人 仁愛会 豊島総合病院	6.3%	3.3%	6.1%	9.2%	15.7%	16.6%	8.4%	0.9%	1.5%	2.5%	3.5%	2.9%	0.6%	0.5%	0.8%	21.0%	100.0%	1,299
平成18年度DPC対象病院	医療法人 友成会 浦添中央病院	4.6%	2.5%	5.9%	15.4%	7.0%	24.6%	4.7%	2.4%	0.1%	3.8%	6.0%	4.2%	2.6%	2.1%	2.1%	10.3%	100.0%	1,644
平成18年度DPC対象病院	医療法人 八丁イノ病院	66.4%	0.3%	8.2%	1.6%	0.0%	2.0%	3.6%	0.5%	0.2%	2.1%	0.3%	0.0%	0.7%	0.0%	0.8%	13.3%	100.0%	984
平成18年度DPC対象病院	北海道医療衛生会 中村記念病院	1.4%	0.0%	6.1%	14.1%	14.3%	32.8%	9.0%	0.4%	1.6%	4.4%	8.3%	0.3%	0.9%	0.2%	1.2%	5.2%	100.0%	1,150
平成18年度DPC対象病院	自治医科大学 旭川病院	0.6%	2.9%	3.6%	7.8%	19.5%	25.5%	5.4%	1.7%	1.6%	5.5%	6.5%	7.2%	3.2%	1.3%	1.4%	6.3%	100.0%	1,269
平成18年度DPC対象病院	盛岡赤十字病院	7.0%	1.3%	9.4%	12.3%	3.9%	16.9%	2.8%	1.3%	0.9%	2.6%	7.5%	15.6%	3.3%	4.1%	2.9%	8.0%	100.0%	1,494
平成18年度DPC対象病院	独立行政法人 労働者健康福祉機構 東北労災病院	1.7%	3.5%	11.9%	11.6%	3.8%	30.0%	7.1%	1.7%	3.2%	3.9%	8.7%	1.7%	2.5%	0.2%	2.0%	6.5%	100.0%	1,332
平成18年度DPC対象病院	社会福祉法人 恩賜財団済生会 山形済生病院	8.3%	4.8%	6.6%	4.9%	6.9%	17.8%	13.2%	0.3%	0.6%	3.0%	3.0%	16.0%	0.7%	6.8%	1.4%	11.3%	100.0%	1,198
平成18年度DPC対象病院	財団法人 脳神経疾患研究所 総合南東北病院	18.9%	0.9%	0.8%	11.0%	12.5%	19.4%	6.2%	1.2%	0.4%	1.8%	6.7%	3.8%	0.7%	1.6%	1.0%	7.3%	100.0%	1,637
平成18年度DPC対象病院	総合病院 取手病院	7.5%	3.0%	5.7%	11.4%	8.5%	19.9%	3.5%	2.6%	0.8%	1.3%	14.3%	7.0%	2.5%	1.3%	1.9%	8.8%	100.0%	1,416
平成18年度DPC対象病院	富士重工 健康保険組合 総合太田病院	7.6%	1.2%	2.3%	6.6%	10.5%	27.2%	2.9%	1.3%	1.5%	1.4%	13.1%	11.2%	1.4%	2.2%	2.8%	7.0%	100.0%	1,182
平成18年度DPC対象病院	自治医科大学 旭川病院	8.6%	1.6%	8.4%	15.0%	11.5%	20.5%	1.7%	0.5%	0.1%	3.5%	16.2%	0.1%	1.3%	0.8%	2.9%	7.3%	100.0%	1,051
平成18年度DPC対象病院	自治医科大学 旭川病院	4.0%	12.5%	5.3%	8.5%	12.9%	14.8%	5.5%	0.3%	1.7%	4.5%	8.5%	9.7%	1.7%	4.0%	0.4%	3.6%	100.0%	1,667
平成18年度DPC対象病院	独立行政法人 労働者健康福祉機構 千葉労災病院	6.5%	3.8%	6.3%	12.8%	5.0%	21.1%	10.9%	1.2%	1.6%	2.1%	10.8%	5.6%	3.2%	0.4%	1.4%	7.3%	100.0%	1,403
平成18年度DPC対象病院	自治医科大学 旭川病院	6.0%	8.7%	5.3%	10.6%	6.1%	16.8%	6.3%	2.1%	1.4%	4.2%	7.0%	12.8%	0.3%	0.9%	0.9%	7.9%	100.0%	2,242
平成18年度DPC対象病院	医療法人社団 圭春会 小張総合病院	7.6%	1.8%	4.3%	16.8%	15.3%	22.9%	1.6%	1.0%	0.5%	2.8%	6.9%	4.0%	2.4%	0.9%	2.1%	11.2%	100.0%	816
平成18年度DPC対象病院	日本医科大学 付属千葉北総病院	10.8%	1.6%	5.9%	8.2%	13.1%	17.3%	4.0%	1.6%	1.1%	2.7%	7.6%	8.7%	1.8%	2.5%	0.8%	12.4%	100.0%	1,655
平成18年度DPC対象病院	国家公務員共済組合連合会 東京共済病院	6.0%	6.4%	7.0%	16.3%	7.2%	26.2%	3.9%	1.8%	2.5%	2.3%	9.2%	0.2%	1.0%	0.2%	1.8%	7.9%	100.0%	887
平成18年度DPC対象病院	東京都立豊島病院	8.8%	2.0%	5.4%	17.6%	7.0%	27.4%	2.7%	0.6%	0.6%	5.0%	11.0%	1.3%	1.0%	2.2%	2.6%	6.6%	100.0%	820
平成18年度DPC対象病院	社会福祉法人 仁生社 江戸川病院	3.5%	0.0%	1.3%	8.6%	18.0%	27.9%	15.4%	0.5%	0.8%	4.4%	5.4%	0.0%	1.1%	0.1%	1.3%	11.6%	100.0%	998
平成18年度DPC対象病院	公立昭和病院	9.0%	8.6%	4.4%	6.5%	12.1%	19.7%	2.1%	1.3%	1.3%	3.2%	6.7%	10.6%	3.2%	2.1%	1.8%	8.0%	100.0%	1,680
平成18年度DPC対象病院	公立大学法人 横浜市立大学 市民総合医療センター	5.9%	5.5%	4.5%	7.8%	11.3%	17.9%	8.0%	2.0%	1.8%	3.8%	8.7%	10.5%	2.9%	2.6%	0.5%	6.2%	100.0%	2,190
平成18年度DPC対象病院	国家公務員共済組合連合会 横濱共済病院	4.9%	6.1%	5.1%	8.4%	9.8%	17.0%	9.3%	2.1%	3.1%	2.9%	11.3%	7.2%	2.6%	2.7%	0.9%	7.9%	100.0%	1,799
平成18年度DPC対象病院	国家公務員共済組合連合会 横須賀共済病院	5.0%	3.8%	4.9%	11.6%	15.6%	20.6%	4.0%	2.1%	1.1%	3.4%	11.6%	5.7%	2.3%	2.4%	0.9%	5.4%	100.0%	2,679
平成18年度DPC対象病院	国家公務員共済組合連合会 平塚共済病院	8.7%	0.1%	2.9%	21.9%	12.1%	21.6%	4.0%	3.1%	0.8%	2.7%	5.1%	3.0%	0.9%	2.4%	1.5%	8.6%	100.0%	1,492
平成18年度DPC対象病院	社会保険相模野病院	1.9%	4.5%	0.2%	7.6%	4.3%	23.8%	2.4%	1.3%	0.9%	1.5%	3.9%	35.2%	0.6%	5.4%	1.1%	5.4%	100.0%	463
平成18年度DPC対象病院	養育赤十字病院	5.7%	1.8%	4.1%	8.5%	6.0%	28.3%	3.9%	0.5%	1.1%	2.6%	12.7%	11.6%	3.3%	2.3%	1.5%	6.8%	100.0%	932
平成18年度DPC対象病院	昭和マリアナ医科大学 横濱市西部病院	7.1%	6.5%	5.6%	10.3%	12.3%	15.7%	6.2%	1.5%	1.7%	4.6%	8.3%	9.5%	3.9%	4.1%	1.3%	6.3%	100.0%	1,570
平成18年度DPC対象病院	昭和マリアナ医科大学 横濱市西部病院	3.7%	10.6%	7.1%	8.5%	20.4%	20.4%	5.5%	1.6%	1.1%	3.0%	8.6%	10.6%	2.9%	4.1%	0.8%	6.3%	100.0%	2,065
平成18年度DPC対象病院	昭和マリアナ医科大学 横濱市西部病院	2.9%	5.1%	5.2%	8.0%	8.5%	28.4%	5.0%	1.1%	1.3%	3.7%	9.1%	9.6%	0.9%	3.3%	2.1%	5.8%	100.0%	2,016

施設別MDC別比率(7～8月退院患者)

病院類型	施設名	比率													件数 全体					
		MDC01	MDC02	MDC03	MDC04	MDC05	MDC06	MDC07	MDC08	MDC09	MDC10	MDC11	MDC12	MDC13		MDC14	MDC15	MDC16	全体	
平成18年度DPC対象病院	独立行政法人 労働者健康福祉機構 関東労災病院	5.6%	5.1%	6.6%	6.2%	14.0%	14.2%	11.7%	1.4%	0.6%	2.9%	7.0%	6.7%	1.1%	1.1%	0.7%	15.0%	100.0%	2,086	
平成18年度DPC対象病院	独立行政法人 労働者健康福祉機構 山口病院	5.6%	8.1%	14.5%	10.4%	6.5%	16.9%	4.3%	0.7%	0.5%	1.9%	6.5%	10.3%	1.4%	1.4%	2.1%	7.8%	100.0%	1,096	
平成18年度DPC対象病院	福岡市立みどり赤十字病院	4.6%	3.7%	8.4%	12.8%	11.3%	18.1%	5.1%	1.8%	1.1%	3.8%	10.0%	3.5%	3.6%	1.8%	1.8%	9.1%	100.0%	1,846	
平成18年度DPC対象病院	独立行政法人 国立病院機構 横浜医療センター	9.0%	3.1%	3.2%	14.2%	10.8%	19.6%	5.0%	1.8%	2.8%	4.5%	3.6%	10.1%	1.3%	2.4%	2.3%	6.7%	100.0%	1,272	
平成18年度DPC対象病院	新潟労務医療院	14.0%	10.9%	1.5%	10.9%	2.6%	22.8%	6.5%	1.9%	0.7%	4.4%	14.9%	0.2%	0.9%	0.1%	1.2%	12.1%	100.0%	810	
平成18年度DPC対象病院	独立行政法人 国立病院機構 金沢医療センター	5.3%	2.0%	4.9%	11.5%	12.1%	21.9%	4.0%	1.8%	0.7%	3.5%	9.2%	6.7%	2.7%	1.8%	2.6%	9.4%	100.0%	1,843	
平成18年度DPC対象病院	長野赤十字病院	6.1%	9.8%	3.3%	11.1%	7.4%	16.4%	5.2%	1.8%	2.0%	2.0%	6.4%	8.6%	4.8%	3.8%	1.0%	11.1%	100.0%	1,933	
平成18年度DPC対象病院	長野市市民病院	8.9%	2.3%	3.0%	7.1%	4.5%	30.5%	7.6%	1.1%	2.9%	3.0%	8.4%	7.6%	0.2%	1.3%	1.0%	10.0%	100.0%	1,110	
平成18年度DPC対象病院	諏訪赤十字病院	5.7%	7.1%	6.4%	10.3%	7.6%	20.1%	3.3%	1.3%	2.0%	1.5%	7.1%	10.3%	3.1%	4.5%	1.7%	7.9%	100.0%	1,434	
平成18年度DPC対象病院	静岡赤十字病院	9.7%	1.6%	6.2%	7.5%	10.2%	17.2%	6.9%	1.1%	0.9%	3.8%	8.8%	8.1%	4.2%	2.2%	1.0%	10.4%	100.0%	1,436	
平成18年度DPC対象病院	静岡市立総合病院	6.1%	4.5%	3.2%	9.9%	7.9%	17.2%	2.5%	2.1%	1.9%	4.5%	10.5%	9.6%	2.4%	2.2%	11.2%	100.0%	1,724		
平成18年度DPC対象病院	皇国兵衛医療センター	7.4%	4.8%	4.3%	14.0%	9.1%	18.4%	4.5%	0.9%	1.5%	3.3%	6.3%	7.9%	2.5%	3.4%	1.5%	10.0%	100.0%	1,903	
平成18年度DPC対象病院	名古屋第一赤十字病院	6.8%	2.6%	5.1%	10.8%	12.1%	16.3%	4.5%	0.9%	1.1%	2.3%	6.3%	13.5%	3.6%	1.3%	6.9%	6.9%	100.0%	2,627	
平成18年度DPC対象病院	国家公務員共済組合連合会 名城病院	4.1%	1.8%	0.7%	8.5%	15.8%	15.4%	26.8%	1.6%	1.0%	1.8%	8.4%	7.9%	0.5%	1.1%	1.7%	3.0%	100.0%	1,206	
平成18年度DPC対象病院	みなと医療生活協同組合 協立総合病院	5.4%	2.4%	4.3%	15.7%	7.4%	29.3%	3.8%	3.0%	0.5%	3.4%	10.8%	2.4%	0.8%	0.8%	3.8%	8.4%	100.0%	1,278	
平成18年度DPC対象病院	大同病院	3.5%	2.3%	7.6%	23.9%	6.9%	15.8%	3.8%	1.4%	0.9%	4.7%	6.7%	5.7%	2.8%	1.8%	5.1%	7.1%	100.0%	971	
平成18年度DPC対象病院	豊橋市市民病院	7.0%	3.3%	4.4%	11.3%	4.0%	24.4%	5.7%	1.4%	0.7%	3.9%	7.5%	10.9%	2.2%	4.5%	1.4%	7.4%	100.0%	2,668	
平成18年度DPC対象病院	医療法人社団 豊田会 刈谷豊田総合病院	6.8%	2.0%	7.1%	13.4%	6.1%	21.2%	5.0%	2.0%	1.3%	3.1%	10.7%	6.9%	1.7%	1.4%	2.4%	8.8%	100.0%	2,159	
平成18年度DPC対象病院	鈴鹿回生病院	8.7%	0.1%	4.7%	11.1%	6.4%	25.6%	8.8%	1.6%	0.7%	4.3%	5.3%	0.9%	4.0%	0.4%	2.5%	15.7%	100.0%	943	
平成18年度DPC対象病院	市立伊勢総合病院	12.1%	0.2%	2.0%	9.8%	10.3%	31.7%	4.3%	1.8%	2.8%	2.1%	7.1%	3.4%	2.4%	0.1%	1.4%	8.5%	100.0%	943	
平成18年度DPC対象病院	社会福祉法人 京都社会事業財団 京都桂病院	2.1%	5.5%	3.5%	20.5%	10.2%	28.8%	4.2%	1.0%	0.7%	1.0%	6.9%	5.5%	3.1%	1.6%	1.2%	3.3%	100.0%	1,589	
平成18年度DPC対象病院	京都第二赤十字病院	8.4%	5.0%	4.5%	9.6%	12.4%	25.3%	5.1%	1.1%	0.4%	2.8%	5.2%	5.5%	2.1%	1.5%	2.6%	8.5%	100.0%	2,281	
平成18年度DPC対象病院	大阪府立成人病センター	3.5%	0.0%	5.9%	15.5%	6.2%	35.3%	5.1%	0.1%	4.6%	1.0%	8.9%	9.4%	2.5%	0.2%	0.1%	1.6%	100.0%	1,361	
平成18年度DPC対象病院	財団法人 日本生命厚生会 日生病院	3.0%	4.7%	6.6%	4.4%	9.5%	20.2%	3.6%	4.6%	1.0%	4.1%	7.6%	17.1%	3.5%	2.1%	1.2%	6.5%	100.0%	888	
平成18年度DPC対象病院	特定医療法人 きつこう会 総合病院 多根病院	15.5%	0.0%	2.6%	9.8%	9.9%	26.0%	4.1%	0.8%	0.7%	2.0%	11.1%	0.5%	2.2%	0.1%	2.3%	11.0%	100.0%	912	
平成18年度DPC対象病院	医療法人 医歯会 八尾総合病院	9.8%	4.0%	3.0%	11.0%	10.3%	27.0%	4.2%	1.2%	0.0%	2.5%	10.2%	0.0%	1.4%	0.3%	2.6%	12.5%	100.0%	929	
平成18年度DPC対象病院	市立堺病院	5.2%	0.0%	4.4%	11.7%	7.6%	29.1%	5.3%	1.2%	2.3%	3.2%	10.5%	7.4%	3.7%	1.0%	2.1%	5.4%	100.0%	1,456	
平成18年度DPC対象病院	西宮協立脳神経外科病院	33.4%	0.0%	1.5%	18.9%	3.1%	18.9%	4.4%	0.4%	0.0%	1.9%	1.0%	0.4%	0.8%	0.2%	2.7%	21.4%	100.0%	518	
平成18年度DPC対象病院	医療法人社団 清和会 苜生病院	10.4%	0.0%	1.7%	8.5%	7.0%	30.5%	10.0%	1.1%	0.6%	6.1%	5.1%	0.0%	0.0%	3.8%	4.2%	11.0%	100.0%	472	
平成18年度DPC対象病院	独立行政法人 労働者健康福祉機構 関西労災病院	4.5%	3.8%	4.0%	7.9%	21.8%	18.9%	6.3%	1.0%	3.5%	1.8%	9.6%	6.1%	0.9%	2.2%	0.7%	6.8%	100.0%	2,125	
平成18年度DPC対象病院	綜合病院 姫路聖マリア病院	1.8%	4.0%	11.1%	9.9%	1.1%	27.9%	1.9%	2.0%	0.7%	2.5%	9.2%	10.8%	1.4%	3.2%	3.6%	8.8%	100.0%	881	
平成18年度DPC対象病院	兵庫県立姫路循環器病センター	22.0%	0.2%	1.2%	2.7%	58.7%	6.9%	0.5%	0.4%	0.0%	1.8%	1.8%	0.0%	0.2%	0.5%	0.2%	3.1%	100.0%	815	
平成18年度DPC対象病院	姫路赤十字病院	3.9%	7.0%	5.1%	6.8%	2.9%	26.9%	8.5%	2.2%	2.5%	2.1%	5.9%	11.4%	4.0%	4.7%	2.7%	3.4%	100.0%	1,967	
平成18年度DPC対象病院	赤穂市市民病院	3.6%	3.2%	3.3%	10.1%	15.3%	24.3%	3.3%	1.1%	1.9%	3.3%	10.6%	7.1%	1.5%	1.9%	1.7%	7.6%	100.0%	1,105	
平成18年度DPC対象病院	社会保険神戸中央病院	7.7%	5.7%	8.2%	18.7%	7.1%	20.2%	1.2%	1.3%	1.5%	3.8%	11.2%	0.0%	3.7%	0.0%	3.0%	6.7%	100.0%	926	
平成18年度DPC対象病院	神戸赤十字病院	9.0%	4.0%	3.2%	11.3%	11.1%	20.8%	2.8%	0.1%	0.2%	1.8%	9.0%	5.2%	1.6%	1.5%	1.5%	13.8%	100.0%	1,031	
平成18年度DPC対象病院	神戸市市民病院	6.7%	4.8%	5.7%	7.0%	13.3%	23.1%	4.8%	0.9%	1.3%	2.3%	7.9%	8.8%	1.1%	1.4%	1.6%	9.4%	100.0%	705	
平成18年度DPC対象病院	岡山済生会総合病院	4.0%	5.6%	7.4%	11.9%	1.6%	34.7%	3.3%	1.2%	0.8%	3.7%	8.4%	4.1%	1.3%	1.3%	2.6%	8.3%	100.0%	1,993	
平成18年度DPC対象病院	綜合病院 岡山赤十字病院	3.7%	5.7%	8.7%	17.2%	7.5%	18.6%	5.2%	1.0%	0.8%	3.8%	3.8%	5.1%	5.9%	2.1%	1.1%	2.5%	11.1%	100.0%	1,658
平成18年度DPC対象病院	国家公務員共済組合連合会 呉共済病院	6.8%	0.0%	5.7%	12.6%	8.5%	24.7%	3.2%	0.9%	1.3%	3.7%	8.3%	10.6%	1.5%	1.7%	1.1%	9.2%	100.0%	1,202	
平成18年度DPC対象病院	独立行政法人 国立病院機構 岩国医療センター	7.4%	6.9%	7.1%	10.0%	14.2%	21.2%	3.2%	1.1%	0.8%	6.3%	3.7%	1.4%	2.4%	2.4%	1.8%	10.0%	100.0%	1,682	
平成18年度DPC対象病院	労働者健康福祉機構 香川労災病院	8.0%	1.9%	8.0%	7.2%	5.6%	21.1%	3.9%	0.8%	2.5%	2.2%	16.3%	6.7%	2.1%	2.3%	0.4%	11.0%	100.0%	1,345	
平成18年度DPC対象病院	独立行政法人 労働者健康福祉機構 愛媛労災病院	4.4%	0.9%	0.6%	11.2%	11.0%	21.9%	5.4%	1.1%	0.8%	3.4%	7.0%	14.0%	1.7%	2.2%	0.6%	13.7%	100.0%	643	
平成18年度DPC対象病院	高知赤十字病院	8.1%	3.3%	5.8%	11.1%	10.2%	16.7%	5.2%	1.2%	0.8%	3.1%	9.3%	1.6%	1.9%	4.4%	1.5%	10.3%	100.0%	1,286	
平成18年度DPC対象病院	福岡市市民病院	10.1%	1.5%	4.1%	5.1%	12.0%	30.7%	11.7%	0.3%	0.9%	4.8%	8.4%	0.0%	0.0%	0.0%	1.5%	6.9%	100.0%	583	
平成18年度DPC対象病院	公立八女総合病院	6.4%	2.3%	6.1%	16.2%	8.2%	29.1%	2.7%	2.1%	0.3%	1.7%	6.7%	7.8%	1.4%	0.7%	2.4%	6.1%	100.0%	919	
平成18年度DPC対象病院	独立行政法人 国立病院機構 高木病院	16.3%	2.0%	2.0%	13.9%	13.3%	16.3%	3.0%	0.9%	0.6%	4.1%	7.9%	5.1%	1.1%	0.1%	2.4%	11.1%	100.0%	800	
平成18年度DPC対象病院	独立行政法人 国高病院 長崎医療センター	9.5%	2.2%	4.2%	8.0%	8.2%	21.8%	7.1%	1.4%	0.8%	3.3%	6.4%	10.5%	5.3%	2.4%	0.8%	8.2%	100.0%	1,978	
平成18年度DPC対象病院	労働者健康福祉機構 長崎労災病院	12.3%	0.1%	0.4%	3.7%	12.7%	19.3%	18.1%	0.2%	1.6%	2.9%	2.6%	0.1%	1.0%	0.2%	0.9%	23.3%	100.0%	819	
平成18年度DPC対象病院	長崎市立市民病院	1.8%	5.1%	5.3%	11.7%	11.8%	19.0%	5.1%	2.2%	2.5%	2.8%	9.4%	12.1%	1.5%	2.2%	1.0%	6.7%	100.0%	1,302	
平成18年度DPC対象病院	日本赤十字社長崎原簿病院	2.9%	5.5%	2.7%	10.8%	7.5%	21.9%	10.2%	1.4%	2.9%	2.3%	8.3%	9.3%	5.7%	0.1%	0.9%	7.8%	100.0%	1,002	
平成18年度DPC対象病院	特別医療法人 聖医会 サザン・リゾン病院	6.6%	0.0%	0.4%	15.3%	0.9%	51.1%	1.3%	0.4%	0.4%	7.0%	8.7%	0.0%	0.0%	0.0%	4.8%	8.4%	100.0%	229	
平成18年度DPC対象病院	平成18年度DPC対象病院	6.8%	3.9%	4.7%	10.9%	11.0%	22.3%	5.1%	1.2%	1.3%	3.2%	8.1%	7.2%	2.3%	2.0%	1.7%	3.1%	100.0%	278,631	
平成18年度DPC準備病院	医療法人社団北海道連合会 札幌南一条病院	0.0%	0.0%	17.9%	35.9%	14.7%	4.5%	1.3%	0.0%	0.0%	3.8%	17.3%	0.8%	1.3%	0.0%	0.6%	1.9%	100.0%	156	
平成18年度DPC準備病院	医療法人 北海道循環器病院	0.3%	0.0%	1.0%	5.6%	71.5%	8.2%	1.6%	1.0%	3.6%	3.0%	9.5%	0.0%	0.3%	0.0%	1.6%	2.3%	100.0%	305	
平成18年度DPC準備病院	市立札幌病院	2.3%	12.9%	4.5%	5.9%	14.4%	7.0%	2.8%	1.4%	4.1%	9.5%	12.4%	2.0%	3.3%	0.8%	7.5%	100.0%	2,270		
平成18年度DPC準備病院	札幌南三条病院	0.3%	0.0%	0.3%	95.4%	0.0%	1.2%	0.9%	0.0%	0.0%	0.9%	0.0%	0.0%	0.3%	0.0%	0.3%	0.3%	100.0%	329	
平成18年度DPC準備病院	医療法人 徳洲会 札幌東徳洲会病院	4.7%	0.0%	1.0%	11.4%	32.9%	24.7%	2.1%	1.7%	0.5%	3.0%	2.5%	0.0%	0.8%	0.1%	2.3%	12.6%	100.0%	1,139	
平成18年度DPC準備病院	医療法人 社団 カリアライアンス 天徳病院	1.1%	1.1%	10.7%	17.5%	5.4%	13.1%	1.8%	0.7%	0.9%	3.5%	2.2%	3.1%	1.1%	9.5%	5.4%	5.0%	100.0%	739	
平成18年度DPC準備病院	KKR札幌医療センター	4.9%	3.1%	10.4%	17															

施設別MDC別比率(7~8月退院患者)

病院類型	施設名	比率															件数 全体		
		MDC01	MDC02	MDC03	MDC04	MDC05	MDC06	MDC07	MDC08	MDC09	MDC10	MDC11	MDC12	MDC13	MDC14	MDC15		MDC16	全体
平成18年度DPC準備病院	特定医療法人 北橋会 札幌北橋病院	0.1%	0.0%	2.0%	3.8%	2.7%	36.0%	3.0%	0.6%	0.6%	3.2%	7.8%	0.6%	28.8%	0.0%	2.3%	8.7%	100.0%	709
平成18年度DPC準備病院	医療法人社団 順心会 心臓血管センター 北海道大野病院	0.2%	0.0%	3.6%	6.5%	6.7%	11.1%	0.4%	0.0%	0.0%	5.2%	1.5%	0.0%	0.2%	0.2%	1.3%	1.9%	100.0%	477
平成18年度DPC準備病院	社会福祉法人 函館厚生医療院 函館五稜病院	0.6%	1.1%	3.6%	16.0%	8.0%	24.5%	4.8%	2.6%	1.3%	2.5%	13.2%	1.5%	2.5%	1.5%	4.5%	8.1%	100.0%	1,708
平成18年度DPC準備病院	社会福祉法人 函館厚生医療院 函館中央病院	3.5%	2.0%	8.2%	7.2%	10.5%	17.4%	1.3%	1.1%	0.4%	2.6%	7.1%	2.1%	9.6%	2.0%	2.3%	8.3%	100.0%	1,690
平成18年度DPC準備病院	医療法人 順心会 函館新都市病院	35.0%	0.0%	6.1%	4.1%	19.5%	12.6%	4.1%	0.8%	1.0%	3.7%	0.0%	0.0%	0.0%	0.0%	1.2%	11.8%	100.0%	246
平成18年度DPC準備病院	市立函館病院	5.1%	1.1%	6.1%	17.3%	13.6%	29.3%	4.5%	0.7%	1.0%	2.1%	4.8%	2.2%	0.3%	2.8%	1.7%	9.8%	100.0%	1,190
平成18年度DPC準備病院	医療法人 健康会 (にしもと病院)	0.8%	0.0%	0.0%	1.6%	3.5%	90.3%	0.4%	0.0%	0.0%	0.0%	0.0%	0.0%	0.0%	0.0%	0.0%	1.9%	100.0%	258
平成18年度DPC準備病院	総合病院 釧路赤十字病院	0.5%	15.0%	3.0%	9.7%	1.2%	15.8%	5.1%	1.9%	1.6%	3.0%	8.2%	15.1%	10.5%	3.1%	5.3%	10.0%	1,542	
平成18年度DPC準備病院	独立行政法人 労働者健康福祉機構 釧路労災病院	8.2%	1.4%	8.8%	5.4%	8.6%	24.2%	11.6%	0.6%	5.3%	3.0%	8.6%	0.3%	2.0%	0.7%	0.4%	11.2%	100.0%	1,111
平成18年度DPC準備病院	医療法人社団 北斗 北斗病院	30.0%	2.9%	6.5%	3.6%	13.1%	20.7%	7.6%	1.1%	0.7%	1.8%	0.9%	0.0%	0.4%	1.1%	9.1%	100.0%	550	
平成18年度DPC準備病院	八戸市市民病院	7.4%	1.7%	5.2%	9.6%	10.5%	21.6%	4.2%	0.8%	1.9%	5.3%	4.5%	10.2%	1.5%	4.9%	1.5%	10.0%	1,563	
平成18年度DPC準備病院	十和田市立中央病院	12.2%	2.1%	3.1%	16.6%	4.5%	27.6%	5.4%	1.4%	0.8%	4.5%	6.9%	0.2%	1.7%	0.2%	0.6%	12.1%	100.0%	838
平成18年度DPC準備病院	岩手県立中央病院	8.7%	9.3%	1.5%	12.1%	8.7%	22.0%	1.5%	1.4%	0.8%	4.3%	7.2%	0.7%	2.9%	0.0%	0.6%	7.8%	100.0%	735
平成18年度DPC準備病院	岩手赤十字病院	4.2%	5.3%	5.7%	13.5%	10.2%	21.9%	4.2%	1.4%	2.0%	2.2%	7.1%	4.6%	4.4%	1.5%	1.7%	9.8%	100.0%	1,559
平成18年度DPC準備病院	石巻市立病院	2.4%	1.9%	1.4%	9.1%	8.2%	60.6%	1.4%	1.7%	1.7%	1.5%	1.5%	0.0%	2.6%	0.2%	2.6%	3.3%	584	
平成18年度DPC準備病院	宮城県立がんセンター	3.8%	0.0%	5.3%	21.5%	0.1%	25.2%	6.7%	0.3%	7.0%	0.9%	5.3%	13.0%	0.0%	0.1%	0.2%	2.4%	100.0%	741
平成18年度DPC準備病院	医療法人 将連会 総合南東北病院	7.9%	0.0%	4.5%	15.1%	12.0%	25.3%	2.5%	0.5%	0.2%	4.7%	8.1%	0.4%	0.9%	0.0%	3.6%	14.5%	100.0%	558
平成18年度DPC準備病院	大崎市市民病院	7.4%	4.1%	5.0%	11.3%	9.7%	23.3%	2.5%	1.2%	1.0%	2.8%	8.6%	7.2%	2.1%	0.8%	1.3%	11.5%	100.0%	1,865
平成18年度DPC準備病院	仙台赤十字病院	4.1%	3.1%	3.1%	12.7%	1.5%	24.2%	5.4%	1.4%	0.8%	2.3%	9.5%	10.6%	1.0%	9.3%	2.8%	7.1%	100.0%	1,065
平成18年度DPC準備病院	市立秋田総合病院	2.6%	0.7%	9.6%	10.0%	5.9%	33.4%	2.3%	1.2%	1.5%	2.2%	12.7%	6.2%	1.8%	2.6%	2.1%	5.0%	100.0%	1,170
平成18年度DPC準備病院	秋田赤十字病院	5.9%	0.9%	4.6%	10.7%	7.5%	22.1%	5.5%	1.3%	1.6%	3.7%	7.2%	12.5%	1.0%	4.1%	2.4%	9.0%	100.0%	1,446
平成18年度DPC準備病院	山形市立病院 済生館	10.6%	3.5%	8.9%	12.8%	5.5%	18.0%	2.8%	1.4%	0.8%	3.5%	9.9%	5.7%	2.4%	2.5%	3.2%	8.5%	100.0%	1,685
平成18年度DPC準備病院	山形県立中央病院	6.6%	0.7%	6.2%	10.7%	12.2%	25.1%	2.8%	1.7%	1.9%	3.9%	11.0%	6.7%	2.0%	2.4%	1.2%	5.9%	100.0%	2,075
平成18年度DPC準備病院	財団法人 三友堂病院	5.7%	6.2%	1.7%	9.9%	18.5%	20.3%	3.8%	0.9%	2.4%	2.8%	16.1%	0.2%	1.0%	0.2%	1.9%	8.3%	100.0%	577
平成18年度DPC準備病院	鶴岡市立内科病院	9.8%	3.7%	2.7%	13.3%	5.7%	23.2%	6.1%	0.8%	1.2%	2.3%	7.8%	6.3%	1.5%	0.7%	1.8%	13.2%	100.0%	1,709
平成18年度DPC準備病院	医療法人 秀公会 あつま脳神経外科病院	48.0%	0.0%	4.8%	12.0%	6.4%	0.8%	3.2%	1.6%	0.0%	2.4%	1.8%	0.0%	1.8%	0.0%	0.0%	17.6%	100.0%	125
平成18年度DPC準備病院	寿泉堂総合病院	4.6%	3.8%	6.1%	12.9%	4.4%	15.7%	5.7%	4.2%	0.9%	4.2%	9.2%	16.1%	0.8%	4.2%	2.3%	8.2%	100.0%	866
平成18年度DPC準備病院	財団法人 太田村総合病院 附属 太田西/内科院	5.7%	3.2%	5.3%	12.9%	8.7%	24.7%	3.8%	1.3%	0.6%	5.9%	6.8%	7.1%	1.5%	3.2%	1.6%	7.7%	100.0%	2,405
平成18年度DPC準備病院	財団法人 松村総合病院	40.9%	0.0%	5.5%	7.7%	1.3%	10.2%	2.1%	0.9%	2.6%	7.2%	9.8%	0.4%	0.0%	0.0%	0.9%	9.8%	100.0%	235
平成18年度DPC準備病院	水戸赤十字病院	5.4%	5.0%	3.8%	7.1%	3.7%	21.0%	7.0%	2.1%	1.6%	1.8%	14.9%	13.3%	0.9%	2.8%	2.0%	7.8%	100.0%	1,993
平成18年度DPC準備病院	水戸赤十字病院	5.3%	5.1%	4.7%	10.3%	14.6%	20.4%	7.0%	2.0%	0.8%	2.2%	5.9%	7.8%	2.2%	2.5%	1.7%	7.6%	100.0%	1,518
平成18年度DPC準備病院	株式会社 日立製作所 多賀総合病院	10.3%	0.0%	7.4%	14.7%	4.4%	25.0%	1.5%	0.0%	0.0%	8.8%	14.7%	1.5%	2.9%	0.0%	1.5%	7.4%	100.0%	68
平成18年度DPC準備病院	総合病院 土浦協同病院	6.0%	2.0%	3.6%	9.8%	17.4%	18.4%	3.8%	1.8%	0.4%	0.4%	10.1%	7.8%	3.8%	3.5%	1.7%	7.2%	100.0%	2,365
平成18年度DPC準備病院	友愛記念病院	4.1%	12.2%	1.7%	13.0%	6.6%	32.5%	2.4%	1.2%	2.6%	1.2%	10.3%	0.2%	1.0%	0.0%	4.1%	7.0%	100.0%	1,050
平成18年度DPC準備病院	社会福祉法人 泉陽軒済生会 薮ヶ崎済生会病院	4.9%	6.7%	3.6%	10.3%	5.7%	25.3%	8.1%	0.4%	0.0%	4.0%	7.5%	9.3%	0.6%	2.2%	2.4%	9.1%	100.0%	506
平成18年度DPC準備病院	特定医療法人 つくばセントラル病院	4.6%	9.5%	2.1%	8.1%	1.2%	12.3%	30.9%	2.6%	1.4%	0.6%	8.4%	0.0%	0.7%	0.2%	1.6%	6.0%	100.0%	430
平成18年度DPC準備病院	特定医療法人 国立病院機構 水戸医療センター	7.9%	4.6%	3.3%	9.0%	14.8%	25.3%	5.5%	0.9%	3.3%	1.1%	9.3%	3.7%	0.3%	0.2%	0.7%	6.6%	100.0%	432
平成18年度DPC準備病院	東京医科大学 豊浦病院	5.2%	16.0%	10.1%	10.8%	9.4%	20.0%	2.9%	2.7%	0.9%	4.4%	7.1%	2.9%	1.0%	0.3%	1.1%	5.3%	100.0%	1,217
平成18年度DPC準備病院	茨城県西医療センター 病院	10.1%	3.5%	1.3%	14.6%	14.9%	22.0%	2.1%	1.2%	0.6%	1.5%	6.2%	5.7%	0.3%	3.0%	1.5%	11.5%	100.0%	933
平成18年度DPC準備病院	宇都宮社会保険センター 病院	7.7%	3.7%	1.2%	17.2%	12.3%	30.9%	2.6%	1.4%	0.5%	5.6%	8.4%	0.0%	0.7%	0.2%	1.6%	6.0%	100.0%	430
平成18年度DPC準備病院	栃木県厚生農業協同組合連合会 下都賀総合病院	5.3%	0.0%	6.5%	14.7%	8.1%	26.0%	3.4%	3.4%	0.6%	5.5%	11.6%	3.4%	1.0%	0.3%	0.6%	9.5%	100.0%	619
平成18年度DPC準備病院	佐野厚生総合病院	6.8%	5.5%	5.4%	12.9%	5.7%	22.7%	3.9%	1.0%	1.3%	2.3%	9.1%	10.9%	0.6%	3.1%	2.4%	6.4%	100.0%	1,039
平成18年度DPC準備病院	上都宮総合病院	5.6%	6.1%	1.4%	9.0%	5.0%	25.2%	4.3%	0.8%	1.2%	2.7%	13.1%	7.9%	0.9%	3.2%	1.5%	12.0%	100.0%	656
平成18年度DPC準備病院	国際医療福祉大学病院	10.6%	3.5%	3.0%	11.2%	5.0%	20.6%	4.3%	1.3%	0.4%	3.3%	37.1%	12.6%	0.6%	3.8%	2.6%	5.4%	100.0%	705
平成18年度DPC準備病院	医療法人社団 日高会 日高病院	6.0%	11.3%	0.3%	4.1%	5.0%	16.9%	3.1%	0.5%	0.2%	3.3%	32.1%	0.0%	0.8%	0.3%	0.3%	11.1%	100.0%	604
平成18年度DPC準備病院	黒沢病院	11.4%	0.0%	7.2%	3.8%	0.0%	22.8%	2.1%	1.3%	0.0%	1.7%	40.5%	0.0%	0.4%	0.0%	1.3%	7.6%	100.0%	237
平成18年度DPC準備病院	公立藤岡総合病院	7.8%	1.1%	2.8%	15.4%	11.6%	18.3%	4.5%	1.1%	0.4%	4.3%	7.2%	7.0%	2.1%	3.7%	10.1%	100.0%	1,281	
平成18年度DPC準備病院	医療法人社団 協友会 東大宮総合病院	8.1%	4.4%	8.5%	7.1%	9.4%	26.4%	6.2%	0.6%	1.5%	11.0%	0.2%	0.2%	0.0%	0.1%	1.9%	14.3%	100.0%	432
平成18年度DPC準備病院	医療法人 武蔵野総合病院	24.7%	2.7%	1.0%	12.3%	2.7%	15.3%	5.7%	0.3%	0.0%	7.3%	2.7%	0.0%	2.3%	0.0%	5.3%	17.7%	100.0%	300
平成18年度DPC準備病院	埼玉医科大学総合医療センター	6.2%	5.8%	4.5%	7.7%	7.9%	15.7%	5.3%	1.6%	1.3%	3.3%	6.6%	18.6%	2.4%	4.3%	1.9%	7.0%	100.0%	2,465
平成18年度DPC準備病院	医療法人社団 誠弘会 池袋病院	13.3%	0.0%	1.7%	25.8%	3.3%	19.2%	3.3%	0.3%	0.0%	4.2%	14.2%	0.0%	0.0%	0.0%	5.8%	9.2%	100.0%	120
平成18年度DPC準備病院	医療法人 財団 財団連合会 春日部中央総合病院	5.2%	7.1%	2.8%	7.1%	4.6%	29.1%	18.6%	2.6%	1.2%	1.3%	11.0%	0.4%	0.9%	0.2%	2.7%	10.4%	100.0%	694
平成18年度DPC準備病院	越前市立病院	7.7%	3.3%	3.7%	11.2%	6.1%	18.7%	4.1%	1.0%	0.8%	2.6%	7.3%	2.2%	1.3%	2.2%	1.8%	5.6%	100.0%	1,630
平成18年度DPC準備病院	医療法人社団 川村グループ 東埼玉総合病院	9.8%	6.2%	3.8%	10.7%	11.2%	23.4%	10.0%	0.7%	1.7%	6.0%	5.5%	0.0%	1.2%	0.2%	1.9%	7.6%	100.0%	419
平成18年度DPC準備病院	社会福祉法人 泉陽軒済生会 泉陽厚生会 泉陽病院	7.2%	4.1%	3.3%	18.8%	11.6%	29.7%	0.7%	0.9%	0.7%	5.1%	11.9%	0.1%	1.9%	0.0%	1.3%	2.7%	100.0%	1,081
平成18年度DPC準備病院	特定医療法人 財団 財団連合会 水戸健和病院	3.6%	2.3%	2.3%	8.4%	29.0%	4.0%	1.5%	0.9%	0.5%	6.5%	13.7%	0.5%	0.8%	0.5%	2.0%	10.0%	100.0%	658
平成18年度DPC準備病院	医療法人 三善会総合病院	2.7%	8.6%	8.0%	12.4%	6.2%	21.2%	4.1%	1.5%	0.0%	4.7%	10.3%	0.3%	0.0%	0.0%	4.4%	15.6%	100.0%	339
平成18年度DPC準備病院	さいたま赤十字病院	7.0%	13.0%	2.1%	10.2%	11.2%	17.8%	4.1%	0.5%	2.0%	1.8%	7.8%	8.4%	1.9%	1.1%	0.6%	10.4%	100.0%	2,064
平成18年度DPC準備病院	深谷赤十字病院	5.7%	2.7%	0.8%	7.5%	14.2%	25.6%	2.4%	1.1%	6.2%	1.1%	7.4%	8.0%	1.5%	3.9%	1.6%	10.3%	100.0%	1,692
平成18年度DPC準備病院	千草島がんセンター	7.8%	2.0%	2.0%	11.2%	0.1%	26.9%	8.0%	1.7%	5.9%	1.7%	18.1%	14.2%	7.6%	0.1%	0.1%	1.3%	100.0%	1,139
平成18年度DPC準備病院	医療法人社団 誠友会 千葉中央メディカルセンター	7.7%	9.2%	0.8%	6.3%	25.4%	16.8%	5.6%	0.3%	0.3%	4.4%	12.7%	0.2%	0.7%	0.2%	1.9%	7.5%	100.0%	590
平成18年度DPC準備病院	津田沼中央総合病院	9.7%	0.0%	7.7%	11.6%	4.7%	25.2%	6.7%	1.5%	0.2%	3.7%	8.9%	0.2%	0.2%	0.0%	3.7%	15.8%	100.0%	404

施設別MDC別比率(7～8月退院患者)

病院類型	施設名	比率															件数 全体			
		MDC01	MDC02	MDC03	MDC04	MDC05	MDC06	MDC07	MDC08	MDC09	MDC10	MDC11	MDC12	MDC13	MDC14	MDC15		MDC16	全体	
平成18年度DPC準備病院	国保児童総合病院豊津中央病院	7.4%	7.7%	4.4%	13.8%	9.7%	26.1%	3.6%	1.0%	0.8%	2.5%	1.8%	6.8%	2.8%	2.0%	9.6%	2.0%	9.6%	100.0%	1,856
平成18年度DPC準備病院	総合病院国保旭中央病院	5.2%	9.3%	2.7%	9.1%	10.5%	18.7%	2.0%	1.3%	1.0%	1.5%	8.7%	1.7%	1.7%	1.0%	9.6%	1.0%	9.6%	100.0%	2,838
平成18年度DPC準備病院	東京慈恵会医科大学附鹿野病院	3.5%	12.0%	7.1%	3.8%	9.1%	19.7%	5.4%	0.8%	1.2%	3.5%	15.8%	2.2%	2.4%	1.0%	6.3%	1.0%	6.3%	100.0%	1,981
平成18年度DPC準備病院	医療法人財団明理会 新松戸中央総合病院	12.1%	9.9%	3.7%	9.9%	6.2%	33.2%	2.5%	1.6%	0.3%	2.9%	6.5%	0.0%	0.0%	2.4%	7.9%	100.0%	629		
平成18年度DPC準備病院	医療法人財団明理会 行徳総合病院	7.7%	3.2%	4.5%	8.1%	4.5%	32.6%	5.2%	0.8%	0.6%	3.0%	10.0%	1.3%	0.0%	4.5%	11.6%	100.0%	310		
平成18年度DPC準備病院	東京歯科大学市川総合病院	5.8%	6.9%	9.2%	10.5%	8.6%	16.4%	6.2%	1.1%	0.8%	3.2%	11.1%	10.8%	1.7%	0.8%	1.1%	5.8%	100.0%	1,803	
平成18年度DPC準備病院	社会保険船橋中央病院	0.7%	5.8%	3.7%	6.1%	1.9%	37.0%	4.0%	1.8%	1.3%	3.9%	7.4%	10.8%	2.0%	4.7%	2.0%	6.9%	100.0%	1,096	
平成18年度DPC準備病院	医療法人沖繩徳洲会千葉徳洲会病院	9.1%	0.1%	4.2%	16.9%	17.2%	30.4%	0.7%	1.2%	1.0%	2.5%	3.3%	0.7%	3.0%	1.1%	3.0%	6.1%	100.0%	667	
平成18年度DPC準備病院	成田赤十字病院	5.9%	2.4%	5.1%	13.2%	7.4%	24.3%	3.5%	1.1%	0.9%	4.7%	9.3%	4.9%	2.2%	1.9%	9.0%	100.0%	2,114		
平成18年度DPC準備病院	国家公務員共済組合連合会 虎の門病院	8.8%	7.9%	4.5%	8.2%	8.8%	21.0%	7.5%	2.8%	0.5%	3.0%	2.0%	0.8%	3.8%	2.1%	11.8%	100.0%	1,286		
平成18年度DPC準備病院	財団法人自衛隊中央病院	4.2%	3.3%	8.7%	8.2%	8.1%	31.3%	4.9%	1.0%	1.6%	5.7%	9.8%	1.6%	1.0%	0.4%	2.8%	100.0%	2,772		
平成18年度DPC準備病院	国際経済生会中央病院	7.5%	4.0%	3.2%	11.0%	8.6%	19.3%	8.9%	2.8%	1.7%	7.0%	10.4%	0.5%	0.8%	0.9%	5.8%	100.0%	1,798		
平成18年度DPC準備病院	国際医療福祉大学三田病院	3.1%	2.6%	14.1%	6.5%	1.9%	12.9%	16.9%	0.4%	7.5%	2.4%	11.3%	11.3%	0.0%	0.8%	7.1%	100.0%	928		
平成18年度DPC準備病院	東京厚生年金病院	2.8%	8.4%	4.3%	11.1%	5.2%	26.5%	4.9%	2.3%	2.5%	2.9%	11.1%	4.8%	1.6%	1.1%	0.8%	9.8%	100.0%	1,338	
平成18年度DPC準備病院	財団法人東京都保健医療公社久保病院	7.4%	9.6%	3.0%	9.7%	6.4%	20.6%	6.6%	0.3%	0.3%	7.7%	11.2%	7.7%	0.1%	0.9%	10.0%	100.0%	771		
平成18年度DPC準備病院	財団法人ライオンエフテン研究所 付属 永寿総合病院	4.2%	5.5%	4.9%	10.1%	5.5%	29.4%	3.1%	0.5%	1.1%	4.5%	9.2%	1.1%	1.1%	1.1%	8.0%	100.0%	749		
平成18年度DPC準備病院	社会福祉法人賢善会 賢善会病院	2.5%	3.3%	3.1%	13.4%	1.3%	14.5%	1.5%	1.3%	1.0%	2.5%	3.1%	32.8%	2.8%	10.5%	2.9%	3.6%	100.0%	612	
平成18年度DPC準備病院	医療法人社団 順社会 江東病院	4.4%	6.3%	6.8%	13.4%	6.9%	20.6%	5.7%	2.3%	0.4%	2.8%	14.1%	3.5%	1.3%	0.0%	2.5%	9.0%	100.0%	681	
平成18年度DPC準備病院	医療法人社団 藤岡病院	5.7%	0.0%	2.4%	10.1%	3.7%	34.7%	10.8%	0.3%	0.3%	2.0%	5.4%	0.0%	1.0%	0.3%	4.4%	18.9%	100.0%	297	
平成18年度DPC準備病院	独立行政法人労働者健康福祉機構東京労災病院	7.8%	7.6%	6.2%	7.3%	6.7%	26.2%	8.6%	1.0%	0.8%	3.8%	6.2%	4.0%	0.5%	0.2%	11.6%	100.0%	1,186		
平成18年度DPC準備病院	本森赤十字病院	7.0%	4.2%	3.0%	11.3%	8.2%	23.2%	2.9%	0.7%	1.9%	7.9%	10.4%	1.0%	2.9%	3.8%	9.3%	100.0%	902		
平成18年度DPC準備病院	社会保険浦田総合病院	5.4%	3.2%	2.5%	12.1%	1.6%	29.3%	2.1%	0.9%	0.7%	8.4%	12.1%	7.9%	2.6%	0.8%	3.3%	7.0%	100.0%	570	
平成18年度DPC準備病院	医療法人社団 七仁会 田圃調布中央病院	2.6%	4.8%	5.2%	10.3%	1.1%	40.6%	4.8%	1.5%	0.7%	2.6%	5.2%	1.1%	0.7%	7.0%	11.4%	100.0%	271		
平成18年度DPC準備病院	財団法人日産厚生会 玉川病院	3.1%	3.3%	2.7%	22.6%	7.2%	25.3%	9.1%	1.1%	1.2%	2.1%	6.3%	4.0%	0.3%	0.7%	2.3%	8.7%	100.0%	747	
平成18年度DPC準備病院	伊藤病院	0.0%	0.0%	4.5%	2.9%	1.6%	0.0%	0.0%	0.0%	0.0%	84.0%	0.0%	2.9%	0.0%	0.0%	2.6%	100.0%	382		
平成18年度DPC準備病院	立正佼成会附属佼成病院	5.7%	4.4%	2.1%	7.5%	9.3%	37.7%	2.7%	2.9%	0.2%	3.1%	4.8%	8.5%	1.5%	2.9%	6.5%	100.0%	827		
平成18年度DPC準備病院	社会福祉法人慈生会 慈生会病院	3.5%	5.8%	4.2%	19.7%	6.8%	31.6%	4.2%	0.6%	1.3%	5.5%	5.5%	1.3%	0.0%	4.5%	5.2%	100.0%	310		
平成18年度DPC準備病院	東京衛生病院	2.5%	0.0%	3.3%	18.4%	2.1%	14.4%	14.4%	1.4%	0.8%	2.6%	3.6%	20.7%	0.6%	18.1%	3.7%	5.7%	100.0%	723	
平成18年度DPC準備病院	東京都立大塚病院	6.9%	2.7%	4.6%	7.3%	5.3%	19.8%	11.2%	1.4%	0.9%	4.4%	8.4%	11.1%	0.5%	6.6%	1.7%	7.0%	100.0%	1,220	
平成18年度DPC準備病院	医療法人財団明理会大和病院	0.5%	0.0%	0.2%	1.0%	0.2%	2.7%	2.2%	0.2%	0.0%	1.0%	86.1%	0.0%	0.0%	0.2%	1.2%	4.2%	100.0%	402	
平成18年度DPC準備病院	順天堂大学医学部附属練馬病院	6.1%	7.1%	3.3%	8.0%	9.3%	22.9%	6.2%	2.5%	1.4%	3.0%	7.3%	10.1%	2.3%	1.7%	2.4%	7.3%	100.0%	1,618	
平成18年度DPC準備病院	東京慈恵会医科大学附属豊田病院	4.5%	6.1%	7.2%	8.8%	5.0%	27.1%	1.8%	1.8%	1.8%	5.9%	11.3%	11.4%	1.0%	1.1%	4.4%	100.0%	1,367		
平成18年度DPC準備病院	医療法人財団 明善会 新葛飾病院	1.8%	1.0%	3.1%	3.7%	51.7%	17.5%	2.9%	0.6%	0.4%	1.2%	3.9%	0.0%	0.6%	0.2%	0.6%	10.9%	100.0%	513	
平成18年度DPC準備病院	医療法人社団 直利会 平成立石病院	19.2%	0.0%	2.3%	10.4%	1.2%	33.4%	1.3%	0.8%	0.0%	5.2%	14.8%	0.4%	1.0%	0.0%	1.9%	8.3%	100.0%	521	
平成18年度DPC準備病院	日本私立学校振興・共済事業団 東京臨海病院	6.6%	0.7%	2.6%	8.0%	6.0%	26.7%	4.6%	1.1%	2.9%	11.2%	11.2%	1.5%	0.8%	1.6%	1.6%	10.0%	100.0%	1,094	
平成18年度DPC準備病院	東海大学八王子病院	6.7%	7.2%	5.6%	10.0%	15.5%	22.3%	5.0%	1.2%	0.5%	1.4%	8.1%	4.1%	1.6%	2.1%	6.9%	100.0%	1,404		
平成18年度DPC準備病院	国家公務員共済組合連合会 立川病院	3.5%	6.4%	4.7%	10.1%	2.5%	15.4%	6.6%	3.0%	2.3%	1.6%	12.9%	16.6%	1.5%	4.7%	3.4%	5.1%	100.0%	1,093	
平成18年度DPC準備病院	医療法人社団 健生会 立川相豆病院	2.9%	4.3%	3.2%	15.5%	9.9%	23.1%	1.3%	0.5%	0.8%	5.7%	13.3%	7.6%	1.4%	1.8%	2.0%	6.4%	100.0%	929	
平成18年度DPC準備病院	医療法人社団 正志会 南町田病院	16.4%	0.0%	3.7%	13.5%	9.7%	20.9%	4.3%	1.0%	1.0%	2.7%	5.6%	0.2%	0.2%	2.5%	18.2%	100.0%	483		
平成18年度DPC準備病院	東京慈恵会医科大学附属第三病院	3.7%	7.2%	8.0%	8.5%	5.2%	26.4%	3.8%	1.4%	1.7%	3.1%	9.9%	7.2%	1.4%	2.4%	2.7%	7.4%	100.0%	1,573	
平成18年度DPC準備病院	独立行政法人国立病院機構東京医療センター	4.9%	10.4%	5.4%	10.3%	6.1%	20.5%	4.0%	1.6%	2.7%	2.5%	10.9%	8.3%	2.0%	1.5%	1.6%	7.2%	100.0%	2,202	
平成18年度DPC準備病院	社会福祉法人 聖隷福祉事業団 聖隷構兵病院	3.6%	4.4%	12.1%	10.5%	10.5%	26.9%	1.9%	1.5%	1.4%	6.2%	6.3%	6.8%	0.0%	1.2%	1.0%	5.8%	100.0%	725	
平成18年度DPC準備病院	独立行政法人労働者健康福祉機構 横浜労災病院	12.0%	4.3%	4.4%	9.6%	11.5%	11.6%	6.4%	3.3%	0.7%	5.7%	11.2%	6.8%	1.6%	1.3%	2.0%	7.7%	100.0%	2,354	
平成18年度DPC準備病院	医療法人相模会(財団) 戸塚共立第二病院	1.3%	0.0%	2.5%	6.3%	8.4%	38.1%	6.6%	0.6%	0.0%	7.5%	3.1%	0.0%	0.0%	0.9%	7.8%	16.9%	100.0%	320	
平成18年度DPC準備病院	医療法人 横浜組会(財団) 西横浜国際総合病院	8.3%	2.3%	12.0%	14.9%	2.3%	22.2%	5.0%	0.2%	0.3%	3.1%	12.4%	0.2%	0.4%	0.2%	3.9%	10.4%	100.0%	483	
平成18年度DPC準備病院	医療法人財団 明理会 東戸塚記念病院	8.8%	6.2%	2.9%	10.5%	3.7%	26.6%	5.7%	2.2%	0.0%	3.9%	5.0%	0.2%	1.1%	0.2%	1.5%	21.5%	100.0%	545	
平成18年度DPC準備病院	葉山ハートセンター	0.8%	0.0%	0.0%	0.4%	93.6%	1.1%	0.0%	0.0%	0.0%	0.4%	0.4%	0.0%	0.0%	0.0%	1.5%	0.0%	100.0%	266	
平成18年度DPC準備病院	横須賀市立市民病院	7.1%	5.0%	3.7%	15.8%	6.5%	18.6%	4.1%	1.6%	0.7%	8.6%	9.5%	2.0%	3.8%	2.1%	9.7%	100.0%	1,176		
平成18年度DPC準備病院	横須賀市立わかまち病院	8.5%	0.0%	2.0%	21.9%	26.7%	7.3%	2.8%	1.5%	0.0%	2.2%	2.2%	1.8%	0.9%	4.6%	11.2%	100.0%	895		
平成18年度DPC準備病院	平塚市民病院	4.3%	6.3%	5.2%	6.6%	9.6%	20.3%	3.8%	4.2%	0.6%	3.1%	11.8%	10.3%	0.9%	2.1%	2.4%	8.7%	100.0%	1,358	
平成18年度DPC準備病院	藤沢市民病院	5.4%	7.4%	4.8%	12.7%	10.6%	18.6%	3.9%	1.2%	0.7%	2.1%	10.3%	6.8%	2.3%	2.8%	1.6%	8.6%	100.0%	1,804	
平成18年度DPC準備病院	小田原市民病院	6.0%	6.2%	9.4%	14.2%	8.5%	16.6%	3.5%	2.7%	0.7%	1.3%	6.9%	10.9%	0.4%	2.5%	2.1%	8.2%	100.0%	1,356	
平成18年度DPC準備病院	医療法人 民済会 山形記念総合病院	8.2%	3.3%	1.0%	13.6%	33.9%	3.9%	2.9%	0.8%	2.3%	11.3%	2.3%	1.0%	0.2%	2.1%	5.7%	100.0%	487		
平成18年度DPC準備病院	医療法人社団 湘和会 湘野総合病院	2.7%	15.3%	1.8%	6.5%	1.6%	29.1%	4.3%	0.2%	0.7%	2.0%	11.7%	11.3%	1.4%	0.5%	0.9%	10.1%	100.0%	444	
平成18年度DPC準備病院	医療法人社団 三恵会 名古屋名石厚木病院	11.9%	0.0%	2.1%	15.9%	8.9%	28.6%	2.1%	1.5%	0.8%	3.9%	9.9%	0.3%	0.3%	1.5%	11.9%	100.0%	616		
平成18年度DPC準備病院	息陽財団済生会 構兵市南部病院	3.6%	4.8%	6.9%	8.9%	11.4%	26.2%	6.0%	4.0%	1.1%	2.6%	6.7%	7.0%	1.1%	1.9%	2.6%	5.2%	100.0%	1,875	
平成18年度DPC準備病院	医療法人財団 明善会 横浜旭中央総合病院	3.3%	5.9%	3.3%	13.3%	11.7%	25.7%	3.0%	1.2%	1.4%	7.3%	7.3%	2.0%	1.0%	1.2%	3.3%	13.8%	100.0%	767	
平成18年度DPC準備病院	上白根病院	8.0%	0.0%	2.4%	25.1%	3.9%	30.8%	0.7%	1.0%	0.5%	6.0%	5.8%	0.0%	0.7%	0.0%	3.1%	12.0%	100.0%	415	
平成18年度DPC準備病院	医療法人社団 三善会 横浜新緑総合病院	5.6%	1.7%	1.5%	11.7%	1.9%	38.8%	3.8%	0.2%	1.9%	3.8%	0.4%	0.2%	0.4%	0.2%	7.5%	14.5%	100.0%	531	
平成18年度DPC準備病院	国家公務員共済組合連合会 横浜新緑総合病院	7.3%	2.6%	8.1%	10.3%	14.2%	21.5%	3.9%	0.9%	4.2%	9.4%	5.2%	2.0%	0.8%	1.5%	5.8%				

施設別MDC別比率(7~8月退院患者)

病院類型	施設名	比率													件数 全体				
		MDC01	MDC02	MDC03	MDC04	MDC05	MDC06	MDC07	MDC08	MDC09	MDC10	MDC11	MDC12	MDC13		MDC14	MDC15	MDC16	全体
平成18年度DPC準備病院	国公立公務員共済組合連合会 虎の門病院分院	2.7%	0.0%	0.3%	6.8%	0.5%	47.8%	8.2%	0.7%	4.6%	17.0%	0.0%	0.8%	2.5%	0.7%	7.2%	100.0%	147	
平成18年度DPC準備病院	横浜市立市民病院	4.2%	2.8%	3.6%	15.5%	6.0%	25.5%	4.6%	2.1%	0.7%	3.1%	8.9%	6.7%	1.3%	2.2%	8.5%	100.0%	2,185	
平成18年度DPC準備病院	神奈川県立川崎中央センター	1.2%	0.0%	3.2%	13.3%	0.0%	35.8%	3.7%	5.6%	2.2%	7.6%	17.9%	8.1%	0.0%	0.0%	1.3%	100.0%	1,187	
平成18年度DPC準備病院	長岡赤十字病院	5.7%	3.7%	6.5%	19.8%	4.5%	17.1%	4.0%	1.1%	3.0%	8.6%	7.6%	2.4%	2.5%	2.1%	8.6%	100.0%	2,084	
平成18年度DPC準備病院	新潟県厚生農業協同組合連合会 長岡中央総合病院	5.6%	6.2%	6.5%	15.9%	4.8%	21.0%	4.3%	1.8%	1.3%	2.2%	10.2%	6.0%	0.9%	2.0%	8.7%	100.0%	1,826	
平成18年度DPC準備病院	富山県立富山市民病院	6.1%	3.5%	4.0%	10.6%	4.5%	24.6%	5.4%	2.2%	1.8%	3.7%	9.6%	6.2%	1.0%	3.7%	2.8%	10.1%	1,287	
平成18年度DPC準備病院	富山県赤十字病院	5.5%	2.2%	1.9%	12.3%	10.6%	27.6%	6.1%	2.6%	0.7%	6.8%	5.5%	1.2%	0.8%	1.5%	11.5%	100.0%	1,559	
平成18年度DPC準備病院	富山県厚生農業協同組合連合会高岡病院	4.3%	5.6%	3.5%	12.2%	8.4%	26.2%	3.9%	0.7%	1.0%	3.8%	10.9%	3.8%	2.0%	1.7%	6.0%	100.0%	1,757	
平成18年度DPC準備病院	富山県済生会高岡病院	5.7%	2.3%	5.3%	17.3%	3.6%	25.1%	6.4%	3.4%	1.1%	3.7%	6.1%	0.6%	1.6%	4.3%	10.4%	100.0%	704	
平成18年度DPC準備病院	石川県労働者医療協会 城北病院	5.2%	0.0%	3.8%	15.4%	6.7%	34.0%	4.1%	0.6%	0.3%	4.4%	9.0%	1.7%	0.3%	2.3%	11.3%	100.0%	344	
平成18年度DPC準備病院	伊藤病院	8.0%	0.0%	1.1%	12.5%	10.2%	61.4%	0.0%	0.0%	0.0%	2.3%	0.0%	1.1%	0.0%	0.0%	1.1%	100.0%	88	
平成18年度DPC準備病院	公立総合総合病院	7.5%	4.4%	4.0%	11.9%	13.8%	13.9%	2.5%	0.7%	3.7%	11.5%	3.2%	0.8%	1.8%	2.4%	7.7%	100.0%	855	
平成18年度DPC準備病院	医療法人社団 木会 やわたマテカルセンター	3.7%	4.6%	5.5%	8.8%	13.8%	27.6%	9.0%	0.4%	0.7%	2.6%	3.1%	0.0%	0.2%	4.8%	14.7%	100.0%	456	
平成18年度DPC準備病院	山中温泉医療センター	4.0%	0.0%	2.6%	20.3%	7.0%	21.1%	7.5%	0.9%	1.3%	3.5%	6.6%	1.3%	2.2%	4.4%	11.8%	100.0%	227	
平成18年度DPC準備病院	公立羽咋病院	6.7%	2.2%	3.8%	11.6%	17.2%	19.9%	5.9%	3.0%	0.6%	4.0%	6.6%	1.1%	0.0%	2.4%	8.6%	100.0%	372	
平成18年度DPC準備病院	公立羽咋市川中央病院	5.5%	2.2%	5.5%	14.6%	17.9%	18.4%	1.5%	0.5%	4.7%	11.6%	0.5%	1.2%	0.1%	3.5%	9.4%	100.0%	970	
平成18年度DPC準備病院	医療法人社団 和薬仁 芳珠記念病院	5.5%	4.0%	3.6%	12.1%	7.9%	34.9%	2.8%	0.8%	0.6%	4.2%	6.9%	3.0%	1.4%	0.8%	2.2%	9.1%	100.0%	495
平成18年度DPC準備病院	福井総合病院	6.6%	5.7%	2.9%	13.8%	5.5%	15.1%	16.2%	2.9%	0.5%	9.3%	3.8%	0.5%	0.2%	1.7%	13.5%	100.0%	654	
平成18年度DPC準備病院	福井社会保険病院	8.1%	3.8%	4.7%	20.1%	1.8%	22.7%	5.0%	1.6%	0.4%	10.4%	2.3%	0.5%	0.2%	2.9%	11.5%	100.0%	556	
平成18年度DPC準備病院	社会保険 勲沢病院	10.1%	0.0%	1.4%	17.4%	7.2%	15.9%	5.8%	1.4%	0.0%	2.9%	0.0%	0.0%	0.0%	4.3%	23.2%	100.0%	69	
平成18年度DPC準備病院	山梨赤十字病院	2.8%	0.1%	2.6%	11.6%	17.4%	31.0%	1.8%	1.2%	1.0%	6.2%	0.6%	0.6%	1.4%	3.2%	10.1%	100.0%	869	
平成18年度DPC準備病院	長野県代議士会病院	3.5%	0.0%	0.4%	16.3%	1.8%	28.7%	19.1%	1.1%	0.7%	3.2%	0.4%	0.7%	0.0%	5.3%	15.6%	100.0%	282	
平成18年度DPC準備病院	長野赤十字病院	8.7%	6.0%	3.5%	18.8%	6.5%	20.2%	2.1%	0.4%	0.2%	4.8%	9.0%	0.5%	3.7%	2.5%	10.4%	100.0%	565	
平成18年度DPC準備病院	長野県厚生農業協同組合連合会 篠ノ井総合病院	10.7%	1.1%	3.8%	9.4%	6.8%	24.6%	9.8%	1.8%	1.7%	4.1%	6.6%	2.3%	1.8%	0.6%	12.2%	100.0%	894	
平成18年度DPC準備病院	長野県厚生農業協同組合連合会 小諸市民病院	7.8%	1.9%	5.6%	9.4%	15.5%	18.3%	6.7%	1.1%	0.1%	3.1%	9.9%	8.8%	1.2%	2.8%	1.6%	6.3%	1,398	
平成18年度DPC準備病院	長野県厚生農業協同組合連合会 北信総合病院	9.6%	4.7%	2.8%	10.9%	6.2%	16.9%	4.8%	0.4%	0.4%	2.7%	8.5%	13.1%	1.1%	2.7%	1.6%	11.7%	709	
平成18年度DPC準備病院	長野県厚生農業協同組合連合会 北信総合病院	8.0%	3.7%	1.9%	21.1%	9.0%	19.4%	1.2%	1.9%	1.2%	2.3%	11.7%	5.8%	1.6%	2.7%	3.5%	5.2%	753	
平成18年度DPC準備病院	佐久市立国保浅間総合病院	7.6%	6.3%	12.7%	10.7%	6.6%	15.8%	1.7%	3.4%	1.7%	3.4%	8.8%	0.5%	0.7%	1.7%	2.5%	10.2%	589	
平成18年度DPC準備病院	長野県厚生農業協同組合連合会 下伊那厚生病院	12.5%	20.1%	0.7%	16.7%	2.1%	20.8%	3.5%	1.4%	0.0%	4.9%	6.9%	0.0%	0.0%	1.4%	8.3%	100.0%	144	
平成18年度DPC準備病院	長野県厚生農業協同組合連合会 安曇総合病院	5.4%	10.6%	2.5%	13.5%	2.7%	25.6%	18.9%	0.4%	0.8%	2.5%	1.7%	0.2%	2.1%	0.0%	2.9%	10.2%	481	
平成18年度DPC準備病院	長野市市民病院	3.6%	2.0%	4.7%	11.3%	20.9%	23.0%	3.8%	1.0%	1.0%	3.3%	8.0%	6.4%	3.1%	0.0%	4.3%	100.0%	1,983	
平成18年度DPC準備病院	岐阜県立総合病院	6.1%	2.8%	4.6%	14.1%	10.6%	25.0%	5.1%	1.6%	0.4%	5.2%	6.4%	2.5%	0.1%	2.1%	8.0%	100.0%	672	
平成18年度DPC準備病院	公立学校共済組合 豊田中央病院	5.9%	1.2%	6.6%	12.5%	7.7%	20.3%	7.7%	1.4%	0.8%	2.2%	10.8%	5.5%	1.0%	2.2%	1.8%	12.2%	762	
平成18年度DPC準備病院	岐阜県厚生農業協同組合連合会 岐阜北厚生病院	6.1%	0.0%	2.0%	13.9%	8.1%	25.5%	6.3%	1.8%	0.7%	5.5%	10.5%	0.0%	1.2%	0.0%	1.2%	11.1%	505	
平成18年度DPC準備病院	医療法人厚生会 木沢記念病院	8.4%	1.0%	6.2%	13.6%	11.0%	18.6%	2.5%	0.9%	1.1%	11.2%	7.1%	0.5%	3.7%	3.8%	6.7%	100.0%	1,112	
平成18年度DPC準備病院	岐阜県厚生農業協同組合連合会 東濃厚生病院	7.7%	9.9%	6.3%	14.1%	3.8%	20.9%	4.9%	1.7%	3.5%	8.2%	0.2%	0.3%	0.0%	2.8%	13.1%	100.0%	573	
平成18年度DPC準備病院	大垣市市民病院	6.2%	4.3%	5.3%	9.4%	15.0%	23.7%	2.7%	2.2%	0.8%	5.8%	7.7%	2.3%	3.3%	3.3%	14.4%	6.7%	2,928	
平成18年度DPC準備病院	岐阜県厚生農業協同組合連合会 久美愛厚生病院	6.5%	4.9%	1.9%	15.4%	3.2%	30.5%	3.5%	1.4%	1.4%	4.0%	3.2%	7.2%	1.6%	1.4%	1.8%	11.9%	773	
平成18年度DPC準備病院	国際医療福祉大学新潟病院	4.8%	9.1%	5.1%	12.7%	4.6%	22.1%	5.8%	3.1%	3.3%	10.0%	5.5%	0.9%	1.3%	0.6%	6.4%	100.0%	670	
平成18年度DPC準備病院	財団法人美善協会 聖隷沼津病院	7.2%	6.1%	2.3%	13.4%	26.6%	24.6%	1.4%	1.5%	0.9%	3.9%	13.0%	9.7%	1.5%	3.8%	3.4%	4.7%	739	
平成18年度DPC準備病院	沼津市立病院	4.1%	5.3%	5.0%	9.1%	5.3%	24.2%	8.2%	1.5%	1.5%	4.0%	9.5%	8.5%	2.2%	2.8%	1.1%	7.7%	1,427	
平成18年度DPC準備病院	社会保険 桜ヶ丘総合病院	9.3%	0.0%	1.4%	13.0%	5.4%	38.3%	3.1%	1.4%	0.0%	9.0%	5.4%	0.3%	0.0%	2.0%	11.3%	100.0%	355	
平成18年度DPC準備病院	静岡県立総合病院	6.4%	3.7%	6.2%	6.8%	13.8%	15.2%	10.1%	0.8%	3.4%	6.8%	6.8%	7.0%	2.4%	1.1%	0.6%	7.5%	2,355	
平成18年度DPC準備病院	医療法人社団 平合成会 藤枝平成記念病院	36.4%	0.0%	0.4%	0.2%	0.4%	28.1%	25.5%	0.6%	1.6%	0.2%	0.0%	0.4%	0.0%	0.0%	4.2%	100.0%	1,682	
平成18年度DPC準備病院	市立高田市民病院	5.3%	5.2%	5.0%	15.3%	9.8%	22.2%	4.5%	1.5%	0.8%	3.2%	9.5%	2.8%	3.1%	1.9%	2.9%	7.1%	1,435	
平成18年度DPC準備病院	社会保険 共済病院	13.7%	0.0%	15.6%	8.9%	7.8%	26.7%	2.6%	2.2%	0.4%	3.7%	0.0%	0.9%	0.0%	0.0%	2.2%	7.8%	270	
平成18年度DPC準備病院	独立行政法人国立病院機構静岡圏医療センター	5.6%	3.2%	8.7%	12.4%	17.7%	17.8%	4.4%	1.2%	1.0%	4.7%	7.3%	3.3%	0.4%	2.7%	9.2%	100.0%	1,097	
平成18年度DPC準備病院	愛知県福祉センター中央病院	1.2%	0.0%	8.9%	18.0%	0.3%	37.3%	3.7%	3.0%	6.3%	1.5%	5.5%	10.3%	6.1%	0.0%	0.0%	0.7%	1,514	
平成18年度DPC準備病院	名古屋赤十字病院	5.5%	2.6%	3.3%	9.9%	2.8%	21.9%	4.1%	1.8%	0.0%	2.8%	5.5%	17.7%	0.6%	7.8%	2.9%	10.7%	543	
平成18年度DPC準備病院	名古屋第二赤十字病院	8.2%	2.6%	2.8%	9.6%	11.9%	21.8%	7.7%	0.8%	0.5%	3.4%	11.7%	6.3%	1.4%	3.1%	1.5%	6.6%	3,192	
平成18年度DPC準備病院	名古屋総合病院	9.6%	1.4%	3.6%	17.4%	9.9%	18.5%	4.3%	1.7%	0.4%	4.9%	6.0%	0.8%	0.4%	0.0%	15.0%	100.0%	1,846	
平成18年度DPC準備病院	医療法人 衛生協病院	6.0%	1.8%	8.1%	13.2%	8.7%	21.4%	1.4%	0.7%	1.4%	8.7%	12.9%	1.5%	1.5%	3.0%	5.3%	100.0%	737	
平成18年度DPC準備病院	医療法人明陽会成田記念病院	5.8%	12.0%	6.3%	11.0%	1.8%	21.3%	4.8%	2.4%	1.3%	3.9%	17.4%	0.3%	0.4%	0.8%	0.8%	9.7%	764	
平成18年度DPC準備病院	大塚会第一病院	0.3%	0.6%	0.0%	2.3%	1.4%	4.3%	3.1%	1.7%	0.0%	5.7%	40.7%	28.5%	0.0%	2.8%	1.1%	7.4%	351	
平成18年度DPC準備病院	医療法人 香濃会	7.7%	7.0%	10.2%	12.9%	5.4%	22.1%	4.1%	1.6%	1.4%	8.1%	0.2%	0.5%	0.0%	1.1%	15.1%	100.0%	443	
平成18年度DPC準備病院	小牧市市民病院	8.5%	1.2%	4.9%	11.3%	8.7%	22.7%	3.4%	0.9%	1.9%	14.9%	8.7%	1.9%	1.3%	2.2%	6.0%	100.0%	2,143	
平成18年度DPC準備病院	独立行政法人 労働者健康福祉機構 旭労災病院	4.8%	2.3%	4.2%	19.5%	10.3%	28.4%	2.9%	0.4%	0.2%	5.9%	7.2%	0.1%	0.8%	0.0%	4.1%	9.1%	631	
平成18年度DPC準備病院	市立富田市民病院	2.1%	0.0%	2.1%	6.9%	7.1%	35.0%	0.0%	0.7%	0.0%	2.8%	2.8%	0.0%	0.7%	2.8%	0.7%	100.0%	144	
平成18年度DPC準備病院	市立四日市病院	10.2%	2.7%	5.8%	11.3%	9.2%	19.9%	5.0%	1.4%	1.5%	3.4%	5.3%	3.5%	0.0%	1.6%	8.8%	100.0%	2,186	
平成18年度DPC準備病院	松阪市市民病院	2.6%	5.2%	5.7%	23.3%	3.7%	21.1%	3.6%	1.3%	0.8%	5.7%	9.4%	1.0%	1.0%	2.9%	10.1%	100.0%	615	
平成18年度DPC準備病院	社会福祉法人 恩賜財団 済生会松阪総合病院	8.7%	4.2%	1.8%	8.3%	11.4%	22.1%	4.5%	0.4%	1.5%	2.2%	12.2%	10.3%	0.8%	1.8%	0.4%	9.3%	942	

施設別MDC別比率(7～8月退院患者)

病院類型	施設名	比率													全体	件数 全体		
		MDC01	MDC02	MDC03	MDC04	MDC05	MDC06	MDC07	MDC08	MDC09	MDC10	MDC11	MDC12	MDC13			MDC14	MDC15
平成18年度DPC準備病院	医療法人親仁会 米の山病院	5.8%	2.9%	5.2%	13.3%	32.4%	4.6%	0.6%	0.0%	1.2%	4.0%	0.0%	3.5%	0.0%	1.2%	12.1%	100.0%	173
平成18年度DPC準備病院	社会保険法人川野病院	8.1%	8.7%	3.3%	14.5%	29.6%	2.3%	0.7%	1.4%	0.8%	2.9%	7.3%	0.4%	3.4%	0.7%	11.8%	100.0%	726
平成18年度DPC準備病院	福岡新水谷病院	9.0%	0.0%	1.8%	12.8%	22.3%	3.9%	1.8%	0.3%	2.8%	6.9%	3.1%	1.4%	3.8%	2.2%	20.0%	100.0%	786
平成18年度DPC準備病院	医療法人共豊会 戸畑共立病院	8.8%	0.7%	1.5%	13.8%	37.3%	2.3%	0.8%	0.5%	6.3%	6.8%	0.5%	1.2%	0.0%	3.0%	13.1%	100.0%	603
平成18年度DPC準備病院	医療法人 豊明会 小波瀬病院	6.8%	11.4%	3.2%	14.6%	26.3%	1.4%	0.7%	1.4%	5.3%	13.5%	0.0%	0.4%	0.0%	3.2%	10.0%	100.0%	281
平成18年度DPC準備病院	医療法人財団地友会 小文字病院	14.6%	0.1%	2.4%	8.6%	10.6%	26.3%	0.9%	0.0%	3.4%	4.2%	0.0%	0.4%	0.4%	1.9%	18.7%	100.0%	802
平成18年度DPC準備病院	健和会大寺町病院	6.5%	1.0%	4.6%	13.2%	6.3%	17.8%	2.5%	1.8%	0.3%	11.4%	11.4%	0.7%	2.3%	4.1%	14.3%	100.0%	874
平成18年度DPC準備病院	北九州総合病院	8.3%	0.6%	3.5%	23.7%	16.7%	6.4%	3.5%	0.7%	3.2%	5.3%	2.4%	0.9%	0.9%	4.1%	15.3%	100.0%	1214
平成18年度DPC準備病院	やまがた小児毛病院	6.9%	0.0%	2.0%	9.3%	24.5%	3.9%	0.3%	0.6%	4.4%	6.9%	1.0%	2.9%	0.0%	4.4%	20.1%	100.0%	204
平成18年度DPC準備病院	白石共立病院	14.3%	0.0%	0.9%	11.3%	7.8%	25.1%	10.8%	0.4%	4.3%	10.0%	0.0%	1.3%	0.0%	0.9%	3.0%	100.0%	231
平成18年度DPC準備病院	済生会唐津病院	3.7%	0.0%	1.1%	10.6%	10.8%	5.1%	4.5%	1.1%	0.8%	2.1%	0.5%	1.3%	0.0%	1.1%	6.1%	100.0%	378
平成18年度DPC準備病院	長崎記念病院	6.6%	0.3%	4.5%	17.4%	22.8%	5.7%	1.2%	0.6%	6.9%	6.3%	0.0%	0.6%	0.0%	5.1%	12.0%	100.0%	334
平成18年度DPC準備病院	医療法人 保明会 野野記念病院	4.2%	0.0%	1.1%	11.8%	5.3%	21.8%	11.5%	0.8%	1.5%	2.7%	0.0%	0.8%	0.4%	3.1%	35.1%	100.0%	262
平成18年度DPC準備病院	医療法人 栄和会 泉川病院	3.9%	0.8%	5.5%	25.1%	24.7%	13.7%	3.5%	1.2%	0.4%	2.0%	5.5%	0.4%	1.6%	0.0%	10.2%	100.0%	255
平成18年度DPC準備病院	国立行政法人国立病院機構長崎総合医療センター	12.2%	0.0%	0.0%	3.0%	17.2%	8.3%	22.3%	6.3%	3.2%	3.9%	4.1%	0.6%	0.2%	3.4%	14.0%	100.0%	507
平成18年度DPC準備病院	長崎県立長崎病院	3.5%	5.7%	0.6%	11.3%	40.0%	16.4%	4.6%	2.3%	0.8%	13.7%	15.6%	0.9%	2.9%	1.2%	8.6%	100.0%	951
平成18年度DPC準備病院	社会福祉法人恩賜財団長崎県済生会病院	9.4%	0.0%	0.6%	14.3%	29.3%	1.2%	0.6%	1.5%	1.5%	12.6%	0.3%	2.2%	0.5%	1.1%	13.7%	100.0%	649
平成18年度DPC準備病院	医療法人財団 長崎県済生会病院	7.9%	0.0%	7.0%	14.3%	11.9%	19.6%	3.7%	1.5%	0.2%	6.8%	5.5%	0.0%	0.9%	3.7%	16.7%	100.0%	454
平成18年度DPC準備病院	医療法人社団 寿量会 熊本機能病院	8.1%	0.2%	1.1%	0.9%	13.9%	0.4%	22.4%	0.2%	3.6%	1.6%	0.4%	0.7%	8.7%	0.7%	37.8%	100.0%	447
平成18年度DPC準備病院	高野病院	0.0%	0.0%	0.0%	0.0%	94.6%	1.4%	0.0%	0.0%	0.0%	1.3%	0.6%	0.2%	0.0%	0.3%	0.3%	100.0%	629
平成18年度DPC準備病院	熊本整形外科病院	0.2%	0.0%	0.0%	0.0%	0.2%	50.3%	0.6%	0.0%	0.0%	0.0%	0.2%	0.0%	0.0%	0.0%	48.6%	100.0%	541
平成18年度DPC準備病院	医療法人社団 熊本北田会 熊本リハビリテーション病院	7.1%	0.0%	0.0%	7.7%	3.2%	1.9%	34.6%	1.9%	0.0%	3.2%	0.0%	0.6%	0.6%	0.0%	35.9%	100.0%	156
平成18年度DPC準備病院	川島整形外科病院	8.6%	2.7%	7.0%	14.7%	9.6%	17.0%	8.6%	2.5%	0.1%	6.3%	5.1%	0.3%	1.3%	2.7%	10.5%	100.0%	1,438
平成18年度DPC準備病院	独立行政法人 労働者健康福祉機構 熊本労災病院	5.8%	0.0%	0.0%	12.3%	24.6%	22.2%	3.0%	1.2%	0.0%	4.2%	0.0%	0.6%	0.0%	2.3%	9.9%	100.0%	333
平成18年度DPC準備病院	公立玉名中央病院	2.7%	0.1%	4.7%	6.4%	27.8%	2.8%	1.4%	0.1%	9.5%	17.0%	16.9%	2.6%	4.1%	0.6%	20.4%	100.0%	887
平成18年度DPC準備病院	医療法人 同心会 古賀総合病院	9.3%	0.1%	8.3%	10.1%	17.1%	13.9%	3.5%	0.8%	0.7%	1.9%	5.6%	4.0%	3.1%	2.9%	10.4%	100.0%	1,362
平成18年度DPC準備病院	財団法人 昭和会 今給黎総合病院	5.4%	7.8%	11.5%	16.3%	3.2%	11.1%	8.6%	2.7%	8.6%	8.5%	4.8%	1.2%	3.8%	0.6%	12.1%	100.0%	1,129
平成18年度DPC準備病院	特定医療法人 沖繩徳洲会病院	0.0%	0.0%	0.0%	0.0%	0.0%	34.2%	0.0%	0.0%	0.0%	0.0%	0.0%	0.0%	0.0%	0.0%	65.8%	100.0%	76
平成18年度DPC準備病院	特別医療法人 博愛会 相良病院	1.8%	0.0%	0.9%	1.8%	0.0%	2.7%	10.7%	0.0%	73.9%	3.6%	2.1%	0.3%	0.0%	0.0%	2.4%	100.0%	337
平成18年度DPC準備病院	小倉記念病院	5.7%	0.0%	0.2%	9.3%	12.2%	43.0%	7.9%	1.2%	0.2%	2.2%	0.7%	1.5%	0.2%	0.5%	24.6%	100.0%	407
平成18年度DPC準備病院	医療法人 曹仁会 池田病院	9.5%	0.0%	1.1%	22.1%	7.4%	8.4%	4.4%	1.1%	0.0%	8.4%	13.7%	7.4%	0.0%	4.2%	9.5%	100.0%	95
平成18年度DPC準備病院	(社)出水郡医師会 阿久根市民病院	6.2%	0.0%	1.5%	4.9%	22.3%	34.9%	4.0%	0.6%	0.2%	9.4%	0.2%	0.6%	0.0%	2.6%	10.6%	100.0%	470
平成18年度DPC準備病院	出水総合医療センター	11.0%	4.9%	2.8%	14.3%	7.0%	17.8%	4.5%	1.7%	0.0%	5.4%	0.0%	4.4%	0.5%	1.9%	15.4%	100.0%	573
平成18年度DPC準備病院	独立行政法人国立病院機構鹿島医療センター	10.0%	0.0%	8.2%	3.0%	45.6%	9.1%	0.8%	1.1%	0.1%	1.3%	3.4%	7.2%	1.2%	0.4%	1.3%	100.0%	1,009
平成18年度DPC準備病院	医療法人 かもめ会 大浜第一病院	4.8%	2.7%	2.4%	11.5%	6.7%	19.3%	12.8%	2.9%	0.3%	11.2%	0.8%	0.3%	0.0%	1.3%	19.3%	100.0%	374
平成18年度DPC準備病院	那覇市立病院	11.7%	0.1%	3.8%	18.1%	6.9%	15.9%	5.7%	2.0%	0.2%	6.8%	0.1%	1.9%	0.2%	3.1%	19.4%	100.0%	1,643
平成18年度DPC準備病院	医療法人 中部徳洲会 中部徳洲会病院	2.1%	0.0%	1.4%	17.7%	19.8%	30.7%	4.4%	1.9%	0.7%	2.9%	3.2%	1.0%	1.2%	0.1%	11.6%	100.0%	802
平成18年度DPC準備病院	社団法人 北部地区医師会病院	8.3%	2.3%	2.5%	15.1%	10.3%	19.5%	4.5%	1.4%	0.4%	3.7%	9.2%	3.1%	1.4%	3.3%	7.4%	100.0%	796
平成18年度DPC準備病院	沖繩協同病院	4.7%	0.0%	1.1%	15.2%	14.6%	12.6%	5.0%	5.7%	0.0%	13.0%	2.8%	0.8%	0.0%	3.0%	17.7%	100.0%	637
平成18年度DPC準備病院	特定医療法人 沖繩徳洲会 南部徳洲会病院	5.8%	1.4%	4.5%	18.4%	10.3%	3.3%	3.3%	1.9%	0.4%	5.2%	5.5%	2.2%	3.8%	2.2%	10.3%	100.0%	2,298
平成18年度DPC準備病院	沖繩県立中部病院	5.8%	2.5%	4.0%	16.9%	8.2%	19.8%	2.0%	1.2%	0.5%	4.0%	8.2%	1.2%	2.4%	3.2%	3.2%	100.0%	842
平成18年度DPC準備病院	沖繩県立十字病院	8.3%	2.4%	5.3%	24.7%	5.5%	15.8%	3.3%	2.0%	0.1%	4.3%	8.4%	0.7%	1.7%	3.8%	14.3%	100.0%	1,117
平成18年度DPC準備病院	沖繩県立北部病院	7.8%	3.5%	4.2%	13.6%	13.9%	13.4%	4.5%	1.5%	0.5%	2.0%	6.3%	2.2%	7.1%	10.5%	10.0%	1,324	
平成18年度DPC準備病院	平成18年度DPC準備病院	6.2%	4.3%	4.9%	11.4%	9.5%	22.5%	5.2%	1.5%	1.2%	8.4%	6.4%	1.8%	2.0%	2.0%	8.8%	100.0%	333,520
平成19年度DPC準備病院	KKR札幌医療センター 斗南病院	0.7%	4.1%	6.5%	5.1%	0.3%	50.0%	5.1%	0.4%	1.0%	5.9%	10.8%	1.7%	0.1%	0.6%	3.7%	100.0%	706
平成19年度DPC準備病院	医療法人 札幌中央病院	2.2%	0.0%	2.5%	7.1%	25.1%	21.1%	7.4%	0.9%	0.0%	3.4%	8.4%	1.5%	0.0%	5.0%	15.2%	100.0%	323
平成19年度DPC準備病院	札幌鉄道病院	0.5%	2.8%	13.5%	14.6%	15.6%	7.0%	7.9%	0.0%	1.8%	1.8%	13.5%	2.1%	0.7%	0.2%	4.6%	100.0%	569
平成19年度DPC準備病院	JAL北海道厚生連 札幌厚生病院	0.6%	2.6%	4.6%	8.9%	3.6%	46.1%	2.9%	1.1%	1.2%	3.3%	9.2%	1.4%	1.1%	3.3%	3.2%	100.0%	1,485
平成19年度DPC準備病院	医療法人社団 札幌市立病院	1.0%	0.0%	1.0%	9.6%	47.7%	16.8%	0.5%	1.0%	1.0%	10.7%	3.6%	0.5%	2.0%	2.5%	2.5%	100.0%	1,917
平成19年度DPC準備病院	医療法人社団 カリスカクリニック 札幌医療センター	2.2%	15.7%	0.3%	4.2%	21.6%	3.6%	23.2%	3.4%	0.0%	2.2%	6.4%	3.0%	1.4%	7.0%	100.0%	357	
平成19年度DPC準備病院	医療法人社団 宮松会 東栄病院	4.0%	0.0%	3.4%	18.8%	4.7%	47.0%	0.0%	4.0%	0.0%	6.7%	0.7%	2.7%	0.0%	4.7%	2.7%	100.0%	149
平成19年度DPC準備病院	医療法人 耳鼻咽喉科麻生病院	0.7%	0.0%	91.2%	0.0%	0.0%	0.0%	0.0%	0.0%	0.0%	0.0%	0.0%	0.0%	0.0%	0.0%	4.7%	100.0%	148
平成19年度DPC準備病院	医療法人社団 北管会 坂波泌尿科病院	1.7%	0.0%	0.0%	0.6%	0.0%	0.6%	0.0%	0.0%	0.0%	95.6%	0.0%	0.0%	1.1%	0.0%	0.0%	100.0%	180

施設別MDC別比率(7~8月退院患者)

Table with columns for hospital name, hospital type, and MDC ratios (MDC01 to MDC16) for each month (7 and 8), plus overall averages and total counts.

施設別MDC別比率(7～8月退院患者)

Table with 28 columns: Hospital Type (病院類型), Facility Name (施設名), and MDC ratios (MDC01-MDC09, MDC10-MDC16). The table lists various hospitals and their respective MDC ratios for 7-8 month discharges.

施設別MDC別比率(7~8月退院患者)

病院類型	施設名	比率																	件数 全体
		MDC01	MDC02	MDC03	MDC04	MDC05	MDC06	MDC07	MDC08	MDC09	MDC10	MDC11	MDC12	MDC13	MDC14	MDC15	MDC16	全体	
平成19年度DPC連携病院	独立行政法人国立病院機構門門医療センター	8.4%	0.0%	10.3%	10.8%	6.2%	28.3%	4.6%	1.4%	0.4%	2.8%	7.2%	1.0%	1.8%	0.0%	1.6%	15.1%	926	
平成19年度DPC連携病院	医療法人 川島会 川島病院	1.7%	0.0%	0.0%	0.8%	1.7%	2.5%	1.7%	0.0%	0.0%	9.2%	70.6%	0.0%	0.8%	0.0%	0.0%	10.1%	119	
平成19年度DPC連携病院	鷹井病院	0.0%	0.0%	0.0%	0.0%	0.0%	0.0%	0.0%	0.0%	0.0%	4.8%	64.3%	0.0%	4.8%	0.0%	0.0%	23.8%	42	
平成19年度DPC連携病院	阿南医師会中央病院	2.8%	2.0%	2.8%	10.6%	5.0%	25.2%	7.8%	1.1%	2.2%	4.7%	22.1%	0.0%	0.3%	2.5%	9.5%	357		
平成19年度DPC連携病院	医療法人 岩城会 ホウエツ病院	15.1%	2.3%	2.0%	20.9%	5.8%	23.3%	1.2%	1.2%	0.0%	4.8%	5.8%	0.0%	1.2%	1.2%	17.4%	86		
平成19年度DPC連携病院	徳島県立海部病院	12.3%	0.0%	3.0%	13.1%	6.7%	21.3%	4.1%	2.2%	0.4%	6.3%	4.9%	0.0%	1.1%	0.0%	3.7%	20.8%	268	
平成19年度DPC連携病院	つるぎ町立半田病院	3.3%	0.0%	0.4%	8.8%	2.9%	19.0%	4.7%	0.0%	1.5%	6.6%	11.3%	29.6%	1.1%	1.8%	0.4%	8.8%	274	
平成19年度DPC連携病院	医療法人 社団 研会 広瀬病院	3.3%	0.0%	0.0%	0.0%	0.0%	0.0%	26.7%	0.0%	0.0%	0.0%	0.0%	0.0%	0.0%	0.0%	0.0%	70.0%	30	
平成19年度DPC連携病院	医療法人 財団 エム・アイ・ユー 麻田総合病院	4.7%	1.2%	0.0%	16.6%	3.0%	17.8%	26.6%	0.6%	1.2%	3.0%	3.6%	0.6%	1.8%	0.0%	0.6%	18.3%	169	
平成19年度DPC連携病院	香川県立中央病院	6.5%	3.8%	3.8%	8.4%	7.7%	24.7%	5.5%	0.9%	1.1%	2.9%	9.7%	9.1%	2.1%	1.1%	11.8%	1,409		
平成19年度DPC連携病院	香川市民病院	8.1%	4.5%	6.6%	13.1%	8.6%	15.3%	3.3%	3.3%	0.8%	4.2%	9.4%	8.0%	2.0%	1.6%	10.6%	639		
平成19年度DPC連携病院	香川厚生農業協同組合連合会 屋島総合病院	4.4%	2.5%	8.3%	16.5%	6.0%	18.0%	4.7%	1.8%	0.9%	2.6%	7.1%	9.4%	1.3%	0.6%	3.1%	12.7%	794	
平成19年度DPC連携病院	三豊総合病院	8.3%	2.6%	1.8%	12.2%	10.4%	26.1%	5.4%	1.5%	0.8%	2.7%	10.1%	3.7%	2.6%	1.5%	1.6%	8.9%	1,476	
平成19年度DPC連携病院	独立行政法人 国立病院機構 高松東病院	2.3%	0.0%	0.6%	11.0%	28.3%	17.3%	16.2%	1.2%	0.0%	7.5%	3.5%	0.0%	0.0%	0.0%	0.6%	11.6%	173	
平成19年度DPC連携病院	財団法人 永輝会 松山市民病院	7.9%	2.8%	3.8%	16.5%	7.5%	32.4%	2.6%	1.8%	1.2%	4.8%	5.6%	0.4%	1.3%	0.1%	3.3%	8.1%	1,009	
平成19年度DPC連携病院	財団法人 内海病院	13.6%	0.0%	0.0%	3.6%	28.4%	16.8%	2.4%	2.8%	0.0%	6.0%	2.8%	0.0%	0.0%	0.0%	6.0%	9.0%	250	
平成19年度DPC連携病院	社会福祉法人 恩賜財団済生会 今治病院	5.1%	0.3%	1.8%	10.6%	16.5%	32.7%	2.1%	1.3%	1.3%	2.0%	14.7%	0.2%	1.3%	0.5%	2.1%	7.5%	612	
平成19年度DPC連携病院	市立宇和島病院	7.4%	6.9%	5.4%	9.5%	11.1%	20.9%	2.8%	0.8%	0.8%	3.0%	9.8%	7.1%	2.3%	2.0%	1.4%	8.3%	449	
平成19年度DPC連携病院	公立宇和島病院	1.3%	3.1%	3.1%	7.1%	3.3%	27.2%	5.3%	2.2%	0.0%	2.2%	7.3%	15.4%	0.2%	6.0%	2.9%	9.1%	1,457	
平成19年度DPC連携病院	独立行政法人 愛媛会 石川病院	17.7%	0.0%	0.0%	13.7%	9.2%	23.5%	4.8%	2.0%	0.0%	3.4%	4.1%	0.0%	1.0%	0.4%	4.8%	12.6%	293	
平成19年度DPC連携病院	独立行政法人 国立病院機構 四国がんセンター	0.5%	0.0%	4.5%	12.2%	0.1%	30.1%	3.1%	0.2%	16.7%	1.1%	10.0%	18.2%	2.2%	0.1%	0.1%	0.9%	1,115	
平成19年度DPC連携病院	医療法人 三和会 国吉病院	3.8%	0.0%	0.0%	9.2%	3.1%	58.0%	4.6%	2.3%	0.0%	3.8%	3.1%	0.0%	0.0%	0.0%	0.8%	11.5%	131	
平成19年度DPC連携病院	特定医療法人 久会 国南病院	1.2%	0.0%	1.2%	8.6%	1.8%	63.2%	4.9%	1.2%	0.6%	3.7%	1.8%	0.8%	0.6%	0.6%	4.3%	5.5%	163	
平成19年度DPC連携病院	医療法人 仁生会 細木病院	9.5%	0.0%	4.5%	21.5%	0.5%	12.5%	13.5%	1.5%	0.0%	6.5%	1.0%	0.0%	1.0%	0.0%	6.5%	21.5%	200	
平成19年度DPC連携病院	医療法人 仁生会 細木病院	22.5%	0.0%	3.8%	8.0%	8.0%	23.5%	4.7%	1.4%	1.9%	5.2%	7.5%	0.0%	1.9%	0.0%	0.9%	10.8%	213	
平成19年度DPC連携病院	高知高須病院	0.0%	0.0%	0.0%	0.8%	1.6%	1.6%	0.0%	0.0%	0.0%	0.0%	89.0%	0.0%	1.8%	0.0%	0.0%	5.5%	127	
平成19年度DPC連携病院	高知県立病院	5.4%	2.5%	4.4%	13.1%	14.3%	21.0%	6.2%	1.0%	0.8%	2.0%	6.6%	8.3%	2.8%	2.8%	0.0%	5.7%	1,828	
平成19年度DPC連携病院	高知県立病院 企業立 高知医療センター	3.8%	0.0%	0.0%	0.0%	0.0%	0.0%	37.8%	0.9%	0.0%	0.0%	0.0%	0.0%	0.0%	0.0%	0.0%	57.7%	111	
平成19年度DPC連携病院	特別医療法人 栄光会 須崎(ろしお)病院	6.8%	0.0%	0.0%	13.7%	5.5%	21.9%	8.2%	1.4%	0.0%	11.0%	4.1%	0.0%	0.0%	0.0%	4.7%	19.5%	215	
平成19年度DPC連携病院	医療法人 聖月会 酒浦病院	9.3%	0.0%	5.5%	18.6%	16.7%	13.7%	5.5%	21.9%	8.2%	1.4%	0.0%	11.0%	4.1%	0.0%	2.7%	19.5%	128	
平成19年度DPC連携病院	医療法人 晋洲会 福岡晋洲会病院	10.0%	0.6%	3.0%	15.2%	11.6%	21.6%	7.3%	0.3%	0.3%	5.2%	3.6%	0.0%	1.5%	0.0%	3.3%	16.4%	329	
平成19年度DPC連携病院	上野外科胃腸科病院	1.2%	0.0%	0.0%	3.7%	1.2%	51.2%	7.3%	0.0%	0.0%	1.2%	18.3%	1.2%	0.0%	0.0%	2.4%	12.2%	82	
平成19年度DPC連携病院	医療法人 社団 水光会 宗像水光会総合病院	8.5%	3.3%	4.2%	8.1%	12.7%	23.5%	2.1%	1.2%	1.7%	4.2%	10.2%	0.6%	0.0%	0.0%	16.2%	481		
平成19年度DPC連携病院	医療法人 豊實会 加野病院	0.0%	0.0%	0.0%	0.0%	0.0%	1.1%	1.1%	0.0%	0.0%	0.0%	92.1%	1.1%	0.0%	0.0%	0.0%	100.0%	89	
平成19年度DPC連携病院	医療法人 佐田厚生会 佐田病院	1.3%	0.0%	0.8%	6.3%	1.0%	52.9%	16.1%	0.5%	0.8%	0.8%	2.9%	0.3%	0.0%	0.3%	4.2%	12.0%	384	
平成19年度DPC連携病院	医療法人 社団 江頭会 さくさ病院	11.3%	0.0%	4.3%	23.5%	7.0%	22.6%	1.7%	2.6%	0.0%	3.5%	7.0%	0.0%	0.0%	2.6%	13.9%	115		
平成19年度DPC連携病院	福岡通信病院	4.7%	6.5%	7.0%	13.0%	4.2%	25.6%	6.5%	1.9%	1.4%	6.0%	3.3%	0.0%	0.0%	0.0%	38.8%	160		
平成19年度DPC連携病院	社団法人 福岡会 成人病センター	1.2%	0.0%	1.7%	11.2%	30.5%	33.2%	1.2%	1.0%	0.0%	12.7%	1.2%	0.0%	0.5%	0.0%	2.4%	3.2%	215	
平成19年度DPC連携病院	医療法人 財団 博愛会 博愛会病院	1.0%	0.0%	1.4%	5.8%	2.0%	27.0%	1.7%	1.0%	46.4%	3.1%	4.4%	0.0%	0.7%	0.0%	2.0%	3.4%	293	
平成19年度DPC連携病院	医療法人 豊實会 那珂川病院	3.0%	1.2%	3.0%	18.8%	8.5%	29.1%	1.8%	1.8%	1.2%	0.6%	2.4%	5.5%	2.4%	0.0%	7.9%	14.5%	165	
平成19年度DPC連携病院	医療法人 同信会 福岡整形外科病院	0.8%	0.0%	0.0%	0.0%	0.0%	0.0%	36.4%	1.6%	0.0%	0.0%	0.0%	0.0%	0.0%	0.0%	0.0%	60.8%	250	
平成19年度DPC連携病院	医療法人 社団 廣仁会 川崎病院	4.1%	0.0%	2.1%	8.3%	1.4%	0.7%	34.5%	3.4%	0.0%	1.4%	0.7%	0.0%	0.0%	0.0%	0.7%	42.8%	145	
平成19年度DPC連携病院	医療法人 社団 高野会 くまの病院	0.0%	0.0%	0.0%	0.0%	0.0%	97.1%	0.0%	0.0%	0.0%	0.0%	0.3%	0.0%	0.6%	0.0%	1.3%	0.6%	314	
平成19年度DPC連携病院	神代病院	7.6%	0.0%	1.3%	15.2%	5.1%	30.4%	3.8%	2.5%	0.0%	7.6%	6.3%	1.3%	0.0%	1.3%	17.7%	100.0%	79	
平成19年度DPC連携病院	医療法人 八女琴心会 姫野病院	2.8%	0.0%	4.7%	5.6%	2.8%	9.3%	29.0%	2.8%	0.0%	4.7%	0.0%	0.0%	0.0%	0.0%	30.8%	100.0%	107	
平成19年度DPC連携病院	長門病院	5.7%	0.0%	7.6%	28.6%	6.2%	36.2%	0.5%	1.0%	0.0%	5.2%	3.3%	0.5%	1.0%	0.0%	2.4%	1.9%	210	
平成19年度DPC連携病院	社会保険大牟田天領病院	8.8%	3.8%	4.0%	13.4%	14.0%	21.0%	3.5%	1.0%	1.0%	8.3%	7.9%	0.3%	1.0%	0.2%	2.6%	9.3%	605	
平成19年度DPC連携病院	社会保険 筑豊病院	5.9%	0.0%	2.0%	15.3%	22.7%	16.3%	3.0%	1.5%	3.0%	4.4%	5.8%	1.0%	1.0%	0.0%	1.5%	17.7%	203	
平成19年度DPC連携病院	健康保険 豊中病院	4.9%	10.9%	1.4%	14.6%	2.9%	41.0%	4.3%	0.3%	1.7%	7.7%	2.6%	0.0%	0.6%	0.0%	1.7%	5.4%	349	
平成19年度DPC連携病院	社会福祉法人 財団法人 済生会 福岡済生会八幡総合病院	21.8%	3.3%	2.8%	7.2%	8.2%	22.2%	4.7%	0.0%	0.3%	15.2%	0.0%	0.7%	0.1%	1.6%	7.8%	100.0%	949	
平成19年度DPC連携病院	社団法人 日本海員救済会 門司病院	2.4%	6.1%	7.5%	10.5%	1.9%	32.1%	3.4%	1.5%	1.9%	5.4%	10.8%	2.2%	1.7%	0.2%	3.6%	8.5%	411	
平成19年度DPC連携病院	独立行政法人 労働者健康福祉機構 門司労災病院	7.5%	0.2%	1.6%	14.8%	10.8%	31.0%	3.4%	1.6%	0.4%	4.1%	8.9%	0.2%	1.4%	0.0%	2.2%	11.8%	493	
平成19年度DPC連携病院	独立行政法人 労働者健康福祉機構 九州労災病院	9.0%	5.4%	6.7%	7.2%	22.4%	22.4%	12.7%	1.2%	0.8%	3.0%	5.4%	0.1%	2.3%	0.1%	1.7%	15.9%	1,280	
平成19年度DPC連携病院	財団法人 小倉地区医療協会 三萩野病院	5.9%	0.0%	0.8%	14.1%	7.8%	44.1%	5.5%	2.0%	2.3%	5.5%	3.1%	0.4%	0.8%	0.1%	1.6%	6.3%	256	
平成19年度DPC連携病院	国家公務員共済組合連合会 新小倉病院	2.0%	4.1%	2.0%	25.3%	6.5%	26.6%	2.8%	1.1%	0.7%	7.2%	7.8%	0.2%	1.7%	0.0%	2.8%	9.2%	459	

施設別MDC別比率(7～8月退院患者)

病院類型	施設名	比率																件数 全体	
		MDC01	MDC02	MDC03	MDC04	MDC05	MDC06	MDC07	MDC08	MDC09	MDC10	MDC11	MDC12	MDC13	MDC14	MDC15	MDC16		全体
平成19年度DPC準備病院	鶴岡市立医師会医療センター	4.6%	0.0%	0.9%	9.5%	15.5%	46.2%	2.2%	0.7%	0.0%	4.4%	2.2%	0.0%	0.9%	0.2%	2.0%	10.8%	100.0%	548
平成19年度DPC準備病院	医療法人 青雲会 青雲病院	12.7%	7.6%	5.1%	4.4%	2.9%	28.0%	4.7%	1.1%	0.0%	8.0%	4.0%	0.0%	1.8%	0.0%	3.3%	16.4%	100.0%	275
平成19年度DPC準備病院	社団法人 肝属郡医師会 肝属郡医師会立病院	5.4%	0.0%	2.7%	14.0%	5.9%	29.3%	0.9%	0.9%	0.9%	3.2%	23.4%	0.0%	0.0%	0.0%	3.6%	9.9%	100.0%	222
平成19年度DPC準備病院	医療法人中部徳洲会 宮古島徳洲会病院	12.1%	0.0%	4.3%	10.3%	5.2%	23.3%	3.4%	1.7%	0.0%	5.2%	11.2%	0.9%	1.7%	0.0%	3.4%	17.2%	100.0%	116
平成19年度DPC準備病院	医療法人 和の会 与那原中央病院	3.2%	5.1%	4.6%	14.3%	8.4%	28.1%	7.0%	2.4%	0.5%	1.6%	9.2%	0.5%	0.3%	0.0%	2.2%	12.4%	100.0%	370
平成19年度DPC準備病院	沖縄県立宮古病院	3.2%	1.7%	2.2%	18.4%	9.3%	17.9%	3.9%	1.2%	0.3%	4.7%	9.5%	6.2%	1.4%	2.2%	3.1%	14.9%	100.0%	772
平成19年度DPC準備病院	沖縄県立八重山病院	5.0%	3.5%	2.2%	17.9%	5.1%	17.9%	3.1%	1.9%	0.1%	17.3%	6.6%	9.7%	1.9%	1.9%	2.4%	17.3%	100.0%	803
平成19年度DPC準備病院	平成19年度DPC準備病院	6.8%	3.9%	4.4%	11.4%	9.6%	23.4%	5.2%	1.4%	1.3%	3.5%	7.9%	6.2%	1.7%	1.9%	2.2%	9.3%	100.0%	449,019
	全体	6.6%	4.7%	4.7%	10.8%	9.8%	22.2%	5.5%	1.4%	1.3%	3.5%	8.1%	6.9%	2.1%	2.2%	1.8%	8.5%	100.0%	1,314,929

診断群分類別在院日数の状況

Table with columns for diagnosis group classification code, name, and performance metrics for fiscal years 2015-2019. Metrics include number of cases, average length of stay, and movement ratios for various DPC categories.

診断群分類別在院日数の状況

診断群分類番号	診断群分類名称	平成19年度						平成18年度						平成17年度					
		平均15年度		平均16年度		平均17年度		平均15年度		平均16年度		平均17年度		平均15年度		平均16年度		平均17年度	
		件数	平均値	変動係数	件数	平均値	変動係数	件数	平均値	変動係数	件数	平均値	変動係数	件数	平均値	変動係数	件数	平均値	変動係数
040010xxx972x	縦断性腫瘍、縦断、胸膈の悪性腫瘍	6	54.17	0.42	3	21.67	0.81	1	58.00	0.64	4	39.75	0.28	2	64.00	0.39	4	56.25	0.39
040010xxx973x	縦断性腫瘍、縦断、胸膈の悪性腫瘍	16	35.25	0.72	4	37.50	0.66	10	28.10	0.77	4	31.25	0.77	6	39.17	0.89	2	39.00	0.15
040010xxx010x	縦断性腫瘍、縦断、胸膈の悪性腫瘍、その他の手術あり	46	18.09	0.47	5	23.80	0.62	26	16.15	0.70	9	13.89	0.23	53	17.39	0.38	11	11.18	0.49
040010xxx011x	縦断性腫瘍、縦断、胸膈の悪性腫瘍、縦断悪性腫瘍手術等	9	22.44	0.47	1	32.00	0.62	6	16.17	0.33	15	33.40	0.66	2	52.00	0.03	2	13.00	0.00
040010xxx012x	縦断性腫瘍、縦断、胸膈の悪性腫瘍、縦断悪性腫瘍手術等	2	61.00	0.90	1	37.00	0.00	2	24.00	0.24	3	45.33	0.82	1	36.00	0.00	1	89.00	0.00
040010xxx013x	縦断性腫瘍、縦断、胸膈の悪性腫瘍、縦断悪性腫瘍手術等	1	15.00	0.00	1	7.00	0.00	2	24.00	0.24	3	45.33	0.82	1	36.00	0.00	1	89.00	0.00
040020xxx97xxx	縦断の良性腫瘍、手術なし	59	9.54	1.34	1	2.00	0.89	5	13.40	0.37	7	25.29	0.51	12	13.92	0.55	1	15.00	0.92
040020xxx01xxx	縦断の良性腫瘍、その他の手術あり	131	13.02	0.63	15	12.27	0.42	79	11.90	0.59	58	13.38	0.50	120	13.27	0.55	19	12.00	0.85
040030xxx97xxx	縦断の良性腫瘍、縦断腫瘍、胸膈切除術等	46	4.72	1.13	5	4.40	0.61	62	6.68	1.71	150	5.50	1.39	59	4.42	0.78	18	7.72	1.95
040030xxx01xxx	呼吸器系の良性腫瘍、手術なし	5	12.40	0.49	4	18.25	0.34	9	18.78	0.42	3	7.67	0.72	7	3.67	0.72	7	11.25	0.44
040030xxx02xxx	呼吸器系の良性腫瘍、その他の手術あり	82	12.34	0.41	20	12.05	0.46	78	11.33	0.47	48	13.60	0.51	81	13.52	0.60	10	11.80	0.32
040030xxx03xxx	呼吸器系の良性腫瘍、肺切除術、気管支形成術等	732	14.77	0.98	328	16.07	0.93	1338	17.29	0.93	1437	19.12	0.93	731	14.53	1.00	344	17.64	0.89
040040xxx970x	肺の悪性腫瘍、手術なし	60	26.72	0.92	36	25.50	0.71	172	35.97	0.78	202	31.65	0.75	70	27.49	0.80	46	32.41	0.84
040040xxx971x	肺の悪性腫瘍、手術なし	256	32.59	0.62	46	31.87	0.54	219	38.95	0.62	239	34.37	0.60	305	31.60	0.68	60	34.37	0.51
040040xxx972x	肺の悪性腫瘍、手術なし	302	44.12	0.57	63	44.48	0.55	267	44.70	0.53	334	40.23	0.63	83	39.54	0.48	304	42.63	0.49
040040xxx973x	肺の悪性腫瘍、手術なし	2137	19.43	0.92	563	18.70	0.88	2615	14.72	0.96	2934	18.56	1.01	2170	19.06	0.87	664	19.41	0.83
040040xxx974x	肺の悪性腫瘍、手術なし	975	5.95	1.27	301	4.76	1.39	1253	5.35	1.56	1196	7.21	1.54	345	4.99	1.54	1475	4.80	1.50
040040xxx975x	肺の悪性腫瘍、手術なし	90	16.18	1.26	25	13.16	0.89	123	13.13	1.34	59	16.51	0.94	111	9.23	1.13	42	10.12	0.78
040040xxx976x	肺の悪性腫瘍、手術なし	12	25.50	0.83	6	10.67	0.84	21	24.14	0.90	21	30.90	0.83	15	17.73	0.89	3	35.00	0.48
040040xxx977x	肺の悪性腫瘍、手術なし	69	42.26	0.54	9	49.67	0.51	65	51.46	0.44	52	48.29	0.49	58	45.60	0.52	8	38.88	0.67
040040xxx978x	肺の悪性腫瘍、手術なし	101	61.74	0.35	15	49.40	0.38	74	61.78	0.39	74	63.95	0.39	78	56.22	0.48	18	56.22	0.48
040040xxx979x	肺の悪性腫瘍、手術なし	182	38.73	0.67	38	34.97	0.64	138	44.02	0.62	151	34.67	0.68	38	39.22	0.45	143	43.03	0.61
040040xxx980x	肺の悪性腫瘍、手術なし	105	20.56	0.89	32	21.50	1.02	109	24.43	0.92	134	25.81	0.80	125	18.58	0.75	36	21.83	0.75
040040xxx981x	肺の悪性腫瘍、その他の手術あり	36	44.67	0.50	13	46.54	0.71	46	53.09	0.67	50	39.26	0.67	50	36.64	0.60	13	35.00	0.57
040040xxx982x	肺の悪性腫瘍、その他の手術あり	37	54.86	0.52	7	50.29	0.42	40	48.83	0.43	21	49.14	0.46	29	51.17	0.62	3	28.00	0.32
040040xxx983x	肺の悪性腫瘍、その他の手術あり	67	64.10	0.31	11	58.00	0.53	47	60.60	0.39	37	67.16	0.39	69	62.77	0.40	19	69.37	0.45
040040xxx984x	肺の悪性腫瘍、その他の手術あり	198	41.16	0.66	50	40.20	0.76	143	40.10	0.62	251	42.43	0.66	208	38.73	0.67	53	41.83	0.62
040040xxx985x	肺の悪性腫瘍、肺悪性腫瘍手術等	1027	18.30	0.51	189	15.74	0.57	804	17.42	0.59	711	19.94	0.63	1189	16.38	0.65	227	15.34	0.53
040040xxx986x	肺の悪性腫瘍、肺悪性腫瘍手術等	125	22.86	0.65	10	24.30	0.59	117	22.96	0.79	196	24.42	0.75	146	22.52	0.61	10	21.30	0.63
040040xxx987x	肺の悪性腫瘍、肺悪性腫瘍手術等	2	46.00	0.28	3	27.00	0.23	5	59.40	0.32	7	52.57	0.67	1	70.00	0.00	7	47.43	0.60
040040xxx988x	肺の悪性腫瘍、肺悪性腫瘍手術等	5	81.00	0.39	1	28.00	0.00	7	57.86	0.50	3	94.67	0.31	5	68.40	0.39	4	67.75	0.35
040040xxx989x	肺の悪性腫瘍、肺悪性腫瘍手術等	50	29.64	0.66	1	25.00	0.66	55	32.64	0.67	47	41.98	0.57	42	26.74	0.58	5	26.80	0.95
040040xxx990x	胸壁腫瘍、胸壁腫瘍、手術なし	61	16.21	0.87	28	16.89	0.87	146	20.33	0.92	169	18.51	0.94	79	14.25	0.91	39	18.31	0.83
040050xxx970x	胸壁腫瘍、胸壁腫瘍、手術なし	3	36.33	0.91	6	25.67	0.56	4	19.75	0.84	20	38.40	0.81	5	16.80	1.23	3	69.67	0.32
040050xxx971x	胸壁腫瘍、胸壁腫瘍、手術なし	1	52.00	0.00	1	128.00	0.00	2	66.50	0.35	2	28.00	0.30	1	36.00	0.00	1	36.00	0.00
040050xxx972x	胸壁腫瘍、胸壁腫瘍、手術なし	52	31.25	0.64	13	25.08	0.82	73	24.88	0.72	98	20.48	0.87	49	21.92	0.65	21	29.52	0.77
040050xxx973x	胸壁腫瘍、胸壁腫瘍、その他の手術あり	12	14.58	0.39	3	30.00	1.07	12	17.75	0.56	18	28.33	0.91	14	24.57	0.73	4	15.25	0.85
040050xxx974x	胸壁腫瘍、胸壁腫瘍、その他の手術あり	6	49.83	0.51	1	36.00	0.00	2	48.50	1.30	10	22.40	0.79	4	24.50	0.57	2	56.00	0.63
040050xxx975x	胸壁腫瘍、胸壁腫瘍、その他の手術あり	1	52.00	0.00	1	128.00	0.00	2	66.50	0.35	2	28.00	0.30	1	36.00	0.00	1	36.00	0.00
040050xxx976x	胸壁腫瘍、胸壁腫瘍、その他の手術あり	13	45.85	0.73	3	39.87	0.23	7	32.29	0.67	8	44.75	0.55	7	27.29	0.69	2	55.00	0.05
040050xxx977x	胸壁腫瘍、胸壁腫瘍、肺切除術、1側肺全摘等	23	14.09	0.69	3	14.33	0.73	16	10.06	0.58	12	13.67	0.45	6	11.00	0.39	1	15.00	0.00
040050xxx978x	胸壁腫瘍、胸壁腫瘍、肺切除術、1側肺全摘等	2	91.50	0.50	1	36.00	0.00	1	56.00	0.00	1	36.00	0.00	3	48.00	0.93	2	13.00	0.11
040050xxx979x	胸壁腫瘍、胸壁腫瘍、肺切除術、1側肺全摘等	1	20.00	0.00	1	31.00	0.00	1	92.00	0.00	2	27.50	0.39	2	27.50	0.39	1	18.00	0.00
040060xxx970x	急性肺結核、急性性頭頸部腫瘍、手術なし	336	6.74	0.70	338	5.44	0.44	1278	5.91	0.50	1820	5.85	0.73	337	7.03	0.95	291	5.20	0.47
040060xxx971x	急性肺結核、急性性頭頸部腫瘍、その他の手術あり	46	13.24	0.87	15	8.07	0.57	82	12.33	1.16	108	10.06	0.82	38	14.18	1.16	7	6.29	0.24
040060xxx972x	急性肺結核、急性性頭頸部腫瘍、その他	24	16.71	0.35	8	13.25	0.55	31	15.74	0.49	17	23.88	0.75	35	22.89	0.60	4	16.75	0.88
040070xxx97xxx	インフルエンザ、ウイルス性肺炎	20	8.30	0.69	26	4.92	0.41	104	6.19	0.58	308	7.94	0.66	27	8.81	1.09	71	4.96	0.41

診断群分類別在院日数の状況

診断群分類番号	診断群分類名称	平成19年度 DPC対象病院			平成18年度 DPC対象病院			平成18年度 DPC対象病院			平成18年度 DPC対象病院			平成19年度 DPC対象病院					
		件数	平均値	変動係数	件数	平均値	変動係数	件数	平均値	変動係数	件数	平均値	変動係数	件数	平均値	変動係数			
050163xx041xx	非線形性大動脈瘤、動脈瘤、ステントグラフト内挿手術	4	11.25	0.31				2	58.00	0.88	5	28.00	0.48	1	18.00	0.27	4	15.00	0.66
050163xx044xx	非線形性大動脈瘤、動脈瘤、ステントグラフト内挿手術	313	28.44	0.52	101	21.43	0.48	319	24.08	0.62	311	27.19	0.56	358	22.42	0.48	300	27.34	0.59
050163xx031xx	非線形性大動脈瘤、動脈瘤、大動脈瘤切除術	10	39.80	0.77	1	91.00	0.76	8	44.63	0.53	3	32.33	0.56	3	33.33	0.53	5	33.60	0.47
050163xx034xx	非線形性大動脈瘤、動脈瘤、大動脈瘤切除術	2	19.00	0.07				2	29.00	0.54				1	5.00				
050163xx037xx	非線形性大動脈瘤、動脈瘤、大動脈瘤切除術	50	35.64	0.43	5	32.00	0.37	34	30.47	0.66	19	34.00	0.56	43	39.91	0.63	4	35.75	0.13
050163xx021xx	非線形性大動脈瘤、動脈瘤、大動脈瘤切除術	2	43.00	0.53	1	87.00	0.89	5	30.00	0.89	1	27.00	0.44	2	42.50	0.58	1	27.00	
050163xx024xx	非線形性大動脈瘤、動脈瘤、大動脈瘤切除術	1	40.00		1	30.00	0.30	2	27.00	0.44	3	21.33	0.44	1	27.00	0.13	2	83.50	0.09
050163xx014xx	非線形性大動脈瘤、動脈瘤、大動脈瘤切除術	80	38.59	0.45	4	25.00	0.17	48	35.12	0.55	41	38.41	0.53	99	36.58	0.42	7	43.00	0.39
050163xx017xx	非線形性大動脈瘤、動脈瘤、大動脈瘤切除術	4	53.50	0.48	1	54.00	0.48	3	47.67	1.08	2	27.00	0.16	3	58.00	0.81	3	49.67	0.94
050163xx010xx	非線形性大動脈瘤、動脈瘤、大動脈瘤切除術	23	38.13	0.56	10	23.40	0.37	32	29.89	0.60	20	40.80	0.48	37	47.05	0.57	12	25.00	0.36
050170xx800xx	閉塞性動脈硬化症、手術なし	253	14.17	1.17	77	17.12	0.94	381	15.27	1.02	385	16.75	1.13	238	11.61	1.04	119	12.50	1.09
050170xx901xx	閉塞性動脈硬化症、その他の手術あり	22	15.23	1.46	4	8.50	0.71	29	15.97	1.17	31	9.29	0.79	34	9.06	0.79	10	20.50	1.31
050170xx891xx	閉塞性動脈硬化症、手術なし	66	8.82	1.09	40	5.38	1.36	166	5.70	1.23	139	6.27	1.51	72	8.19	1.09	32	3.22	0.61
050170xx974xx	閉塞性動脈硬化症、その他の手術あり	10	17.60	1.20	1	2.00	0.78	8	5.13	0.53	20	6.95	1.15	4	17.75	1.23	1	2.00	0.87
050170xx974xx	閉塞性動脈硬化症、その他の手術あり	63	18.54	1.00	15	11.47	0.78	96	18.52	0.70	131	18.33	0.93	68	19.59	0.87	21	21.48	1.03
050170xx974xx	閉塞性動脈硬化症、その他の手術あり	6	44.50	0.69	1	45.00	0.61	12	13.92	0.64	12	26.75	1.34	7	38.14	0.91	3	40.00	1.22
050170xx974xx	閉塞性動脈硬化症、その他の手術あり	3	34.33	0.62	3	37.00	1.05	2	21.50	0.62									
050170xx030xx	閉塞性動脈硬化症、血腫剥離術	188	10.27	0.92	73	7.97	1.32	366	8.67	1.19	370	10.80	1.08	234	9.15	1.12	104	6.30	1.04
050170xx030xx	閉塞性動脈硬化症、血腫剥離術	34	19.56	0.83	7	22.43	0.61	73	11.74	1.09	29	16.69	0.82	41	16.17	1.23	14	9.86	0.85
050170xx014xx	閉塞性動脈硬化症、血腫剥離術	30	13.87	0.83	3	4.00	0.25	114	10.45	1.17	62	13.18	1.60	47	16.68	1.27	15	6.73	0.76
050170xx024xx	閉塞性動脈硬化症、血腫剥離術										1	57.00		1	4.00		1	4.00	
050170xx024xx	閉塞性動脈硬化症、血腫剥離術	30	45.97	0.63	27	40.67	0.54	79	46.95	0.63	89	47.82	0.54	37	47.11	0.66	29	47.24	0.60
050170xx010xx	閉塞性動脈硬化症、血腫剥離術	10	64.40	0.53	11	65.18	0.58	18	46.06	0.56	14	35.93	0.62	18	46.28	0.75	17	45.82	0.64
050170xx024xx	閉塞性動脈硬化症、血腫剥離術										1	78.00							
050170xx014xx	閉塞性動脈硬化症、血腫剥離術	166	27.94	0.67	52	24.13	0.60	243	25.00	0.79	233	25.72	0.71	162	27.78	0.73	52	24.31	0.63
050170xx014xx	閉塞性動脈硬化症、血腫剥離術	18	33.83	0.56	5	34.80	0.56	25	25.16	0.83	23	40.70	0.79	20	29.10	0.87	8	31.75	0.64
050170xx014xx	閉塞性動脈硬化症、血腫剥離術	10	33.90	0.64	1	29.00	0.64	15	40.37	0.79	1	33.00	0.66	3	20.00	0.20	17	33.82	0.47
050170xx014xx	閉塞性動脈硬化症、血腫剥離術	4	27.25	0.71									1	53.00		3	68.67	1.03	
050190xx911xx	閉塞性動脈硬化症、血腫剥離術	138	16.28	0.92	46	17.07	0.79	229	14.39	0.80	270	15.41	0.76	134	14.78	0.81	71	15.04	0.86
050190xx911xx	閉塞性動脈硬化症、血腫剥離術	53	26.53	0.76	10	30.20	0.74	60	23.65	0.80	72	23.90	0.85	51	24.63	0.79	11	27.73	0.84
050190xx911xx	閉塞性動脈硬化症、血腫剥離術	308	6.38	1.04	103	5.15	0.62	651	5.84	0.81	643	6.15	0.80	333	5.67	0.89	113	5.21	0.50
050190xx911xx	閉塞性動脈硬化症、血腫剥離術	26	21.04	0.88	19	16.89	0.68	54	15.46	0.75	62	18.34	0.99	42	19.52	0.79	21	22.33	0.54
050190xx911xx	閉塞性動脈硬化症、血腫剥離術																		
050190xx911xx	閉塞性動脈硬化症、血腫剥離術	51	26.92	0.70	10	18.90	0.72	58	18.16	0.67	63	19.54	0.68	53	23.06	0.64	9	17.11	0.30
050190xx911xx	閉塞性動脈硬化症、血腫剥離術	4	21.50	0.11	4	16.25	0.45	13	26.31	0.49	16	20.75	0.50	14	31.93	0.79	3	21.33	0.23
050190xx911xx	閉塞性動脈硬化症、血腫剥離術	19	18.53	0.60	10	31.50	0.91	38	22.31	0.82	18	17.44	0.78	20	22.90	0.61	17	27.29	0.48
050190xx911xx	閉塞性動脈硬化症、血腫剥離術	22	42.00	0.43	7	25.57	0.49	25	30.12	0.57	7	29.14	0.81	23	47.78	0.54	1	73.00	0.80
050190xx911xx	閉塞性動脈硬化症、血腫剥離術	11	23.27	0.42	6	43.17	0.75	17	22.94	0.34	10	33.80	0.69	5	45.20	0.78	3	21.33	0.23
050190xx911xx	閉塞性動脈硬化症、血腫剥離術	4	41.75	0.66	2	34.50	1.29	9	25.78	1.18	7	19.86	0.85	1	3.00	0.00	1	4.00	0.00
050190xx911xx	閉塞性動脈硬化症、血腫剥離術	72	11.67	0.92	31	8.16	1.11	126	9.71	1.06	183	9.85	1.27	82	9.95	1.09	41	6.88	0.97
050200xx891xx	閉塞性動脈硬化症、血腫剥離術	40	22.45	0.93	13	12.46	0.91	39	14.82	1.01	48	17.17	1.24	41	28.10	0.97	9	11.22	1.37
050200xx891xx	閉塞性動脈硬化症、血腫剥離術	138	9.69	0.96	60	9.63	0.85	252	10.58	0.90	311	11.63	1.28	116	10.85	1.25	70	9.50	1.44
050200xx891xx	閉塞性動脈硬化症、血腫剥離術	4	11.75	0.54	1	11.00	0.77	5	21.40	0.77	5	21.40	0.77	2	14.00	0.91	2	14.00	0.91
050200xx891xx	閉塞性動脈硬化症、血腫剥離術	46	10.24	0.93	21	8.52	0.74	127	7.43	1.42	93	8.94	1.15	47	10.64	0.79	23	8.22	1.13
050200xx891xx	閉塞性動脈硬化症、血腫剥離術	1	14.00		3	7.00	1.12	5	9.00	1.00									
050210xx891xx	閉塞性動脈硬化症、血腫剥離術	751	16.26	0.77	325	14.07	0.66	1214	13.87	0.76	1357	16.13	0.79	705	15.47	0.84	289	14.11	0.79
050210xx891xx	閉塞性動脈硬化症、血腫剥離術	14	20.14	0.50	11	23.73	1.07	51	16.02	0.69	40	20.70	0.78	23	21.65	0.79	10	21.00	1.43

診断群分類別在院日数の状況

診断群分類番号	診断群分類名称	平成19年度						平成18年度						平成17年度						平成16年度										
		平均在院日数		DPC対象病院		DPC対象病院		平均在院日数		DPC対象病院		DPC対象病院		平均在院日数		DPC対象病院		平均在院日数		DPC対象病院		平均在院日数		DPC対象病院		平均在院日数		DPC対象病院		
		件数	平均値	変動係数	件数	平均値	変動係数	件数	平均値	変動係数	件数	平均値	変動係数	件数	平均値	変動係数	件数	平均値	変動係数	件数	平均値	変動係数	件数	平均値	変動係数	件数	平均値	変動係数		
6002100x874x4x	後天性不整脈 手術あり 手術-処置等2 4あり	98	14.74	1.17	46	10.94	0.92	133	12.92	1.27	143	13.38	1.06	85	12.12	0.96	58	11.48	0.85	147	12.28	1.09	127	12.47	1.11	201	13.96	1.13		
6002100x89xxxx	その他の臓器の腫瘍 手術なし	53	26.85	0.95	8	17.88	0.62	59	18.86	0.96	41	25.15	0.99	66	21.48	1.10	13	21.00	1.00	57	19.09	0.99	43	18.42	1.03	70	18.53	1.00		
6003400x97xxxx	その他の臓器の腫瘍 手術あり	239	11.42	0.95	36	11.86	0.73	215	13.52	0.87	296	15.78	1.04	263	11.05	0.90	52	14.62	0.76	225	14.29	0.88	270	14.44	1.05	356	14.59	0.92		
6002100x891xxx	食道の悪性腫瘍(嚕部を含む) 手術なし 手術-処置等2 1あり	52	22.88	0.56	12	27.92	0.61	46	29.64	0.68	65	27.12	0.79	38	26.89	0.84	14	25.79	0.85	39	34.67	0.95	58	24.78	0.70	90	30.38	0.71		
6002100x892xxx	食道の悪性腫瘍(嚕部を含む) 手術なし 手術-処置等2 2あり	363	41.41	0.61	51	44.02	0.51	211	43.83	0.60	295	49.56	0.51	419	41.89	0.60	51	38.65	0.56	183	38.96	0.68	239	44.02	0.60	305	44.95	0.54		
6002100x893xxx	食道の悪性腫瘍(嚕部を含む) 手術なし 手術-処置等2 3あり	378	15.28	0.95	56	14.23	0.92	255	14.05	0.98	334	15.90	1.01	485	13.79	0.85	68	11.74	0.75	314	12.49	0.94	476	14.58	0.90	561	14.15	1.04		
6002100x897xxx	食道の悪性腫瘍(嚕部を含む) 手術あり 手術-処置等2 なし	25	14.80	0.79	3	39.33	1.38	31	21.97	1.02	37	22.89	0.71	38	19.87	1.04	5	21.80	1.27	42	19.57	0.97	54	17.50	0.81	60	21.08	0.79		
6002100x897xxx	食道の悪性腫瘍(嚕部を含む) 手術あり 手術-処置等2 1あり	23	36.00	0.63	3	37.33	0.44	20	34.95	0.62	30	33.17	0.55	36	30.83	0.57	2	62.00	0.75	15	28.13	0.97	22	28.36	0.39	31	35.16	0.62		
6002100x897xxx	食道の悪性腫瘍(嚕部を含む) 手術あり 手術-処置等2 2あり	67	67.96	0.36	6	65.25	0.69	41	68.27	0.34	41	62.34	0.36	81	60.70	0.44	15	58.47	0.40	24	77.08	0.37	45	66.13	0.39	52	64.79	0.39		
6002100x897xxx	食道の悪性腫瘍(嚕部を含む) 手術あり 手術-処置等2 3あり	41	36.66	0.56	7	20.71	0.69	18	26.39	0.78	39	34.59	0.72	41	34.76	0.75	3	11.67	0.28	26	25.96	0.84	42	36.29	0.68	54	36.87	0.87		
6002100x036xxx	食道の悪性腫瘍(嚕部を含む) 早期食道悪性腫瘍内視鏡的粘膜切除術等 手術-処置等2 1あり	250	12.72	0.73	39	14.74	1.03	139	14.01	0.90	132	17.29	0.78	270	12.31	0.69	34	15.53	0.91	176	13.14	0.91	189	13.64	0.83	228	15.37	0.85		
6002100x031xxx	食道の悪性腫瘍(嚕部を含む) 早期食道悪性腫瘍内視鏡的粘膜切除術等 手術-処置等2 2あり	22	31.45	0.61	3	56.67	0.55	10	45.90	0.65	14	40.43	0.72	26	35.73	0.58	6	34.17	0.39	9	61.78	0.29	34	44.29	0.63	23	49.43	0.57		
6002100x032xxx	食道の悪性腫瘍(嚕部を含む) 早期食道悪性腫瘍内視鏡的粘膜切除術等 手術-処置等2 2あり	40	65.63	0.39	1	79.00	0.22	22	72.73	0.39	26	74.38	0.41	47	56.19	0.48	2	92.50	0.11	24	61.63	0.41	29	75.34	0.36	45	73.84	0.35		
6002100x032xxx	食道の悪性腫瘍(嚕部を含む) 早期食道悪性腫瘍内視鏡的粘膜切除術等 手術-処置等2 2あり	37	25.62	0.80	7	24.00	0.95	22	31.41	0.69	31	38.00	0.82	33	28.09	0.98	12	19.83	0.47	25	37.08	0.81	38	34.87	0.77	50	34.42	0.89		
6002100x033xxx	食道の悪性腫瘍(嚕部を含む) 早期食道悪性腫瘍内視鏡的粘膜切除術等 手術-処置等2 3あり	3	24.00	0.18	2	46.00	0.25	1	42.00	0.25	1	17.00	0.17	1	17.00	0.93														
6002100x02100x	食道の悪性腫瘍(嚕部を含む) 食道悪性腫瘍手術(消化管再建手術を併施するもの) 嚕部、嚕部の操作によるもの	270	39.80	0.46	26	46.42	0.48	106	40.23	0.49	130	43.38	0.45	278	39.09	0.43	22	45.23	0.72	104	41.64	0.45	107	45.91	0.44	138	45.70	0.46		
6002100x0101xx	食道の悪性腫瘍(嚕部を含む) 食道悪性腫瘍手術(消化管再建手術を併施するもの) 嚕部、嚕部の操作によるもの	9	64.56	0.26	1	97.00	0.10	85.30	0.30	7	80.14	0.30	15	82.80	0.23	1	84.00													
6002100x0102xx	食道の悪性腫瘍(嚕部を含む) 食道悪性腫瘍手術(消化管再建手術を併施するもの) 嚕部、嚕部の操作によるもの	30	53.37	0.33	5	48.40	0.33	13	73.23	0.46	14	55.64	0.34	14	64.64	0.41	1	50.00		12	63.58	0.44	23	58.65	0.41	28	60.04	0.42		
6002100x0103xx	食道の悪性腫瘍(嚕部を含む) 食道悪性腫瘍手術(消化管再建手術を併施するもの) 嚕部、嚕部の操作によるもの	2	86.50	0.25	1	55.00		1	29.00																					
6002100x0111xx	食道の悪性腫瘍(嚕部を含む) 食道悪性腫瘍手術(消化管再建手術を併施するもの) 嚕部、嚕部の操作によるもの	408	12.18	0.84	234	12.70	0.96	848	13.29	0.94	964	15.68	0.99	449	10.40	0.72	202	12.81	0.90	832	13.26	0.97	1018	14.21	0.95	1393	13.86	0.89		
6002100x0943xx	胃の悪性腫瘍 手術なし 手術-処置等2 1あり	51	24.27	0.93	37	39.16	0.93	143	30.62	0.74	167	33.95	0.76	40	26.00	0.71	40	33.65	0.81	120	25.51	0.73	161	29.60	0.84	218	30.66	0.74		
6002100x0943xx	胃の悪性腫瘍 手術なし 手術-処置等2 2あり	16	49.06	0.54	2	50.50	0.52	23	36.78	0.68	18	42.39	0.56	16	38.00	0.57	5	18.80	0.82	20	29.55	0.71	17	31.88	0.62	20	28.10	0.87		
6002100x0970xx	胃の悪性腫瘍 その他の手術あり 手術-処置等2 2あり	519	14.86	1.09	194	14.03	1.13	913	13.96	1.24	1004	15.52	1.21	570	12.81	0.95	227	12.27	1.30	1075	11.80	1.28	1114	13.75	1.22	1706	12.76	1.25		
6002100x0970xx	胃の悪性腫瘍 その他の手術あり 手術-処置等2 1あり	84	19.20	0.67	52	20.27	0.89	263	20.05	0.94	282	23.17	0.88	125	16.55	0.75	57	19.54	0.87	285	19.96	0.88	274	24.74	0.82	415	22.01	0.82		
6002100x0972xx	胃の悪性腫瘍 その他の手術あり 手術-処置等2 2あり	60	36.33	0.63	25	40.92	0.65	110	46.61	0.59	149	41.11	0.64	56	38.02	0.75	25	41.12	0.60	101	41.40	0.58	133	41.22	0.65	201	42.27	0.60		
6002100x0973xx	胃の悪性腫瘍 その他の手術あり 手術-処置等2 3あり	12	55.58	0.33				10	64.30	0.40	9	58.11	0.46	14	51.50	0.46	1	85.00		7	42.00	0.89	10	57.40	0.32	10	58.00	0.38		
6002100x0440xx	胃の悪性腫瘍 内視鏡的胃、十二指腸ポリープ、粘膜切除術 手術-処置等2 1あり	125	37.39	0.77	41	49.76	0.57	188	36.32	0.73	208	43.11	0.67	142	35.54	0.63	45	37.53	0.72	201	34.42	0.69	235	38.03	0.75	349	39.02	0.72		
6002100x0440xx	胃の悪性腫瘍 内視鏡的胃、十二指腸ポリープ、粘膜切除術 手術-処置等2 2あり	190	10.76	0.62	53	11.58	0.61	239	10.62	0.71	300	11.73	0.73	105	9.33	0.46	33	11.00	0.64	185	9.93	0.54	242	10.21	0.62	279	10.72	0.49		
6002100x0441xx	胃の悪性腫瘍 内視鏡的胃、十二指腸ポリープ、粘膜切除術 手術-処置等2 1あり	9	14.89	0.87	2	19.00	0.82	8	17.88	0.63	4	13.50	0.76	6	11.83	0.20	3	10.33	0.40	3	17.56	0.41	5	15.80	0.70	7	13.29	1.01		
6002100x0441xx	胃の悪性腫瘍 内視鏡的胃、十二指腸ポリープ、粘膜切除術 手術-処置等2 2あり	1	20.00				5	24.40	1.25	5	31.80	0.79	2	13.00	0.22	1	5.00		1	5.00		3	17.67	0.56	7	9.00	0.46	5	15.20	0.44
6002100x0443xx	胃の悪性腫瘍 内視鏡的胃、十二指腸ポリープ、粘膜切除術 手術-処置等2 3あり																													
6002100x036xxx	胃の悪性腫瘍 試験刷断術等 手術-処置等2 1あり	58	18.03	0.82	31	23.58	0.94	136	17.51	0.66	141	17.63	0.78	66	14.92	0.58	19	20.42	0.64	121	18.12	0.62	143	18.41	0.82	167	19.22	0.81		
6002100x036xxx	胃の悪性腫瘍 試験刷断術等 手術-処置等2 2あり	26	34.96	0.60	15	46.00	0.59	34	43.62	0.55	48	47.35	0.62	22	39.00	0.38	5	49.00	0.73	41	46.73	0.49	49	44.29	0.60	70	49.04	0.49		
6002100x036xxx	胃の悪性腫瘍 試験刷断術等 手術-処置等2 2あり	40	39.95	0.56	6	45.38	0.62	60	43.42	0.55	55	45.56	0.56	38	31.92	0.78	16	32.19	0.63	57	45.09	0.52	72	44.42	0.55	88	48.27	0.46		
6002100x02020x	胃の悪性腫瘍 胃切除術 胃切除術等 手術-処置等2 1あり	605	22.09	0.46	183	22.28	0.44	918	21.33	0.45	893	23.90	0.47	608	20.18	0.40	173	22.25	0.38	891	20.68	0.43	872	23.12	0.45	1177	24.77	0.50		

診断群分類別在院日数の状況

Table with columns for diagnosis group code, name, and performance metrics (件数, 平均値, 変動係数) for various years (平成15年度 to 平成19年度) across different departments (DPC対象病院, DPC対象病院, etc.).

診断群分類別在院日数の状況

Table with 13 columns: 診断群分類番号, 診断群分類名称, and four groups of columns for fiscal years 平成19年度 and 平成18年度. Each group contains sub-columns for '平均15年度DPC対象病院' and '平均16年度DPC対象病院', with further sub-columns for '件数', '平均値', and '変動係数'.

診断群分類別在院日数の状況

診断群分類番号	診断群分類名称	平成18年度												平成19年度											
		平成15年度 DPC対象病院		平成16年度 DPC対象病院		平成17年度 DPC対象病院		平成18年度 DPC対象病院		平成19年度 DPC対象病院		平成15年度 DPC対象病院		平成16年度 DPC対象病院		平成17年度 DPC対象病院		平成18年度 DPC対象病院		平成19年度 DPC対象病院					
		件数	平均値	変動係数	件数	平均値	変動係数	件数	平均値	変動係数	件数	平均値	変動係数	件数	平均値	変動係数	件数	平均値	変動係数	件数	平均値	変動係数			
060200xx97xxxx	外傷様 手術なし	2	2.00		1	8.00		1	2.00		1	5.00		5	7.00	0.60	8	5.50	1.06	9	3.00	0.33			
060200xx97xxxx	外傷様 手術あり	2	2.50	0.28	2	5.00	0.71	17	8.76	0.63	52	4.63	0.86	2	5.00	0.57	7	6.00	0.71	49	4.82	0.66			
060200xx98xxxx	内傷様 手術なし	15	4.93	1.07	14	5.00	0.74	59	4.27	0.68	123	6.24	1.11	11	8.18	1.08	9	6.07	0.73	48	3.50	0.57			
060200xx97xxxx	内傷様 手術あり	49	9.27	0.72	308	6.89	0.45	342	7.29	0.65	625	9.82	0.82	50	8.40	0.62	255	7.19	0.65	360	7.05	0.56			
060200xx98xxxx	尖圭コンクリート 手術なし	1	2.00								2	3.50	0.61												
060200xx97xxxx	尖圭コンクリート 手術あり	18	4.22	0.54	19	4.16	0.60	28	3.64	0.75	29	4.17	0.50	23	3.74	0.68	18	5.11	0.97	31	4.10	0.79			
060200xx98xxxx	肛門狭窄 肛門裂孔 手術なし	2	5.50	0.64	1	3.00		6	8.67	0.76	10	7.20	1.00	5	4.20	0.31	1	8.00		4	3.00	0.67			
060200xx97xxxx	肛門狭窄 肛門裂孔 手術あり	201	16.72	0.79	120	17.05	0.71	501	16.36	0.70	636	16.70	0.73	207	18.30	0.76	136	15.50	0.77	446	15.22	0.78			
060200xx98xxxx	動脈硬化、急性肝不全、急性肝炎 手術なし	13	25.23	0.76	11	4.00		11	28.45	0.85	22	23.36	0.85	6	25.67	1.00	5	48.80	0.77	14	19.79	0.77			
060200xx97xxxx	動脈硬化、急性肝不全、急性肝炎 手術あり	10	29.30	0.59	4	49.25	0.59	12	19.42	0.66	7	31.71	0.59	7	15.86	0.90	2	18.00	1.26	12	18.42	0.82			
060200xx98xxxx	動脈硬化、急性肝不全、急性肝炎 手術あり	6	23.33	0.50	1	24.00		8	22.13	0.68	14	41.64	0.59	7	35.71	0.68	4	41.50	0.75	12	30.92	0.80			
060200xx97xxxx	動脈硬化、急性肝不全、急性肝炎 手術あり	6	26.67	0.94	2	8.50	0.42	11	27.18	1.02	20	47.45	0.65	13	38.77	0.64	5	43.00	0.95	13	32.54	0.77			
060200xx98xxxx	動脈硬化、急性肝不全、急性肝炎 手術あり	15	32.20	0.89	5	34.80	0.68	20	35.15	0.59	9	43.22	0.75	20	34.95	0.87	2	24.00	0.47	16	30.63	0.98			
060200xx97xxxx	動脈硬化、急性肝不全、急性肝炎 手術あり	99	21.04	0.99	115	20.05	0.75	392	19.99	0.91	689	20.22	0.88	80	21.40	0.85	104	20.44	0.97	412	18.00	0.87			
060200xx98xxxx	アルコール性肝障害	266	12.78	1.34	56	16.77	1.03	319	15.76	1.08	419	15.29	1.04	295	10.45	1.42	79	13.62	0.89	296	11.96	1.23			
060200xx97xxxx	慢性C型肝炎(慢性C型肝炎を除く) 手術なし	19	21.11	0.48	2	14.00	0.61	28	20.00	0.64	34	21.79	0.50	10	17.40	0.46	4	20.50	1.32	19	19.53	0.44			
060200xx98xxxx	慢性C型肝炎(慢性C型肝炎を除く) 手術あり	8	26.63	0.88				7	29.00	0.12	12	25.17	0.60	3	35.67	0.54				5	22.40	0.52			
060200xx97xxxx	慢性C型肝炎(慢性C型肝炎を除く) 手術なし	9	42.89	0.89	3	42.33	0.57	7	38.43	0.66	16	29.56	0.95	13	32.54	0.75	1	34.00		11	40.55	1.04			
060200xx98xxxx	慢性C型肝炎(慢性C型肝炎を除く) 手術あり																								
060200xx97xxxx	慢性C型肝炎(慢性C型肝炎を除く) 手術なし																								
060200xx98xxxx	慢性C型肝炎(慢性C型肝炎を除く) 手術あり	264	4.08	1.10	51	3.92	0.92	219	6.15	1.41	288	8.23	1.25	242	4.88	1.23	39	8.69	1.31	215	6.04	1.35			
060200xx97xxxx	慢性C型肝炎 手術なし	16	5.94	0.89	6	4.67	0.70	18	12.94	1.00	29	12.03	1.45	34	7.35	1.00	1	6.00		28	9.32	0.94			
060200xx98xxxx	慢性C型肝炎 手術あり	678	14.77	0.50	208	14.08	0.46	803	12.60	0.56	853	14.00	0.57	592	13.37	0.54	160	12.14	0.42	747	12.51	0.56			
060200xx97xxxx	慢性C型肝炎 手術なし	27	25.30	0.45	1	12.00		62	23.02	0.53	40	29.70	0.59	28	23.57	0.61				52	22.58	0.46			
060200xx98xxxx	慢性C型肝炎 手術あり	7	24.86	0.90	5	18.80	0.37	11	23.91	0.89	14	19.79	0.68	2	20.00	0.78	3	21.33	0.66	12	21.58	0.56			
060200xx97xxxx	慢性C型肝炎 手術なし	16	27.94	0.73	3	22.00	0.66	11	26.55	0.74	13	22.38	0.45	7	29.29	0.77	2	34.50	0.80	12	16.92	0.64			
060200xx98xxxx	慢性C型肝炎 手術あり	1	28.00											3	42.67	0.50				1	42.00				
060300xx97xxxx	肝硬変(胆汁性肝硬変を含む) 手術なし	578	15.06	0.99	280	19.36	0.95	1010	18.42	0.86	1044	21.47	0.93	540	14.16	0.97	270	18.62	0.97	1038	19.08	0.88			
060300xx98xxxx	肝硬変(胆汁性肝硬変を含む) 手術あり	30	28.07	0.78	21	37.95	0.61	69	29.12	0.94	86	29.98	0.90	31	28.97	0.89	13	24.08	0.81	87	33.48	0.88			
060300xx97xxxx	肝硬変(胆汁性肝硬変を含む) 手術なし	1	32.00								2	54.00	0.65	1	11.00					1	5.00				
060300xx98xxxx	肝硬変(胆汁性肝硬変を含む) 手術あり	90	29.96	0.77	42	39.52	0.75	145	26.39	0.79	121	28.87	0.74	82	25.21	0.79	46	29.26	0.66	172	29.41	0.79			
060300xx97xxxx	肝硬変(胆汁性肝硬変を含む) 手術なし	62	47.52	0.68	20	44.65	0.66	36	38.00	0.81	41	34.02	0.77	37	45.19	0.73	14	36.64	0.74	41	29.24	0.87			
060300xx98xxxx	肝硬変(胆汁性肝硬変を含む) 手術あり	6	40.00	0.65				2	46.50	0.84	1	9.00		2	39.50	1.24				2	47.00	0.33			
060300xx97xxxx	肝硬変(胆汁性肝硬変を含む) 手術なし	408	23.92	0.65	134	22.06	0.67	593	20.29	0.71	643	22.09	0.68	459	22.11	0.64	129	23.40	0.88	638	20.56	0.67			
060300xx98xxxx	肝硬変(胆汁性肝硬変を含む) 手術あり	48	34.60	0.72	13	29.62	0.63	52	34.00	0.84	57	29.11	0.68	31	36.74	0.81	14	33.79	0.54	50	31.74	0.68			
060300xx97xxxx	肝硬変(胆汁性肝硬変を含む) 手術なし	2	45.00	0.16	1	105.00		1	17.00		1	3.00		1	30.00					1	62.00				
060300xx98xxxx	肝硬変(胆汁性肝硬変を含む) 手術あり	15	27.67	0.48	19	15.68	1.46	45	19.13	0.95	36	28.03	0.89	12	32.08	0.52	10	24.80	1.29	41	20.46	1.08			
060300xx97xxxx	肝硬変(胆汁性肝硬変を含む) 手術なし	4	57.75	0.57	1	3.00		5	26.60	0.65	2	35.00	0.40	6	38.50	0.94	1	17.00		7	49.43	0.59			
060300xx98xxxx	肝硬変(胆汁性肝硬変を含む) 手術あり																								
060300xx97xxxx	肝硬変(胆汁性肝硬変を含む) 手術なし																								
060300xx98xxxx	肝硬変(胆汁性肝硬変を含む) 手術あり	45	23.73	0.55	23	31.13	0.53	75	21.24	0.48	133	23.64	0.66	44	26.25	0.63	25	17.72	0.59	97	22.94	0.62			
060300xx97xxxx	肝硬変(胆汁性肝硬変を含む) 手術なし	31	37.00	0.58	14	29.57	0.60	72	24.87	0.50	57	34.89	0.55	34	44.06	0.55	20	36.10	0.51	67	33.75	0.65			
060300xx98xxxx	肝硬変(胆汁性肝硬変を含む) 手術あり	30	9.90	0.77	6	9.17	0.94	29	13.62	1.16	53	11.96	0.87	30	14.70	1.59	7	10.56	0.48	46	12.98	0.93			
060300xx97xxxx	肝硬変(胆汁性肝硬変を含む) 手術なし	16	18.88	0.33	8	16.00	0.56	32	16.16	0.61	45	28.96	0.70	23	22.30	0.63	11	14.36	0.56	38	14.68	0.68			
060300xx98xxxx	肝硬変(胆汁性肝硬変を含む) 手術あり	57	11.84	1.13	32	8.19	0.77	179	8.11	0.78	320	9.70	0.99	52	7.31	0.61	31	11.42	0.92	139	6.81	0.62			
060300xx97xxxx	胆嚢炎(胆嚢結石など) 手術なし	7	19.14	0.45	5	10.60	0.76	19	18.11	0.84	65	23.42	0.85	7	12.71	0.52	2	9.50	0.37	16	14.19	0.78			

診断群分類別在院日数の状況

Table with columns for diagnosis group codes and names, and 12 columns of metrics (件数, 平均値, 変動係数) for fiscal years 2015 through 2019. The table lists various medical conditions and procedures such as '腸閉塞', '骨髄炎', and '関節炎'.

診断群分類別在院日数の状況

Table with columns for diagnosis group code, name, and 18 years of data (2005-2022) for 65 different surgical procedures. Each row contains 19 data points representing average length of stay, number of cases, and average number of beds.

診断群分類別在院日数の状況

Table with 13 columns: 診断群分類番号, 診断群分類名称, and 12 sub-columns for years 平成15年度 through 平成19年度. Each sub-column contains 件数, 平均値, and 変動係数.

診断群分類別在院日数の状況

Table with columns for diagnosis group code, name, and 18 fiscal years (平成18年度 to 平成31年度). Each year is subdivided into '件数' (Cases), '平均値' (Average), and '変動係数' (Coefficient of Variation). The table lists various medical conditions and their associated metrics across the years.

診断群分類別在院日数の状況

Table with 10 columns for fiscal year (平成19年度 to 平成20年度) and 12 sub-columns for each year (件数, 平均値, 変動係数). Rows list various medical conditions like '動脈硬化(出生時体重2.50g未満)' and '動脈硬化(出生時体重2.50g未満) 手術あり'.

診断群分類別在院日数の状況

診断群分類番号	診断群分類名称	平成18年度						平成19年度						平成20年度						平成21年度																	
		平均15年度		平均18年度		平均18年度		平均18年度		平均18年度		平均18年度		平均18年度		平均18年度		平均18年度		平均18年度		平均18年度		平均18年度		平均18年度		平均18年度		平均18年度		平均18年度		平均18年度		平均18年度	
		件数	平均値	変動係数	件数	平均値	変動係数	件数	平均値	変動係数	件数	平均値	変動係数	件数	平均値	変動係数	件数	平均値	変動係数	件数	平均値	変動係数	件数	平均値	変動係数	件数	平均値	変動係数	件数	平均値	変動係数	件数	平均値	変動係数			
140320x1990xx	非短縮性心奇形(1歳未満)	1	3.00		2	4.50	0.16																														
140320x1991xx	非短縮性心奇形(1歳以上)	3	10.00	0.42	2	8.50	0.42																														
140320x1992xx	非短縮性心奇形(1歳未満)	18	13.22	1.31	2	4.00	0.35	2	3.50	0.20	13	8.77	1.24	14	5.21	1.03	2	10.00	0.42	3	5.33	0.78	5	6.60	0.69	6	11.33	1.55									
140320x1993xx	非短縮性心奇形(1歳以上)	55	6.69	0.30	6	4.25	0.30	8	4.75	0.25	11	5.82	0.59	41	8.17	1.45	6	3.83	0.35	8	6.50	0.80	14	3.64	0.14	21	4.00	0.39									
140320x1994xx	非短縮性心奇形(1歳以上)	6	35.67	0.80	1	21.00		1	3.00	0.00	7	22.57	0.55	2	15.00	0.85	2	15.00	0.85	7	15.86	0.80	2	3.00	0.00	2	24.00	1.18									
140320x1995xx	非短縮性心奇形(1歳以上)	8	16.88	0.99	3	21.00	1.25	6	6.50	0.98	9	14.11	0.75	4	12.00	0.63	3	15.00	0.53	3	9.00	0.40	12	11.67	0.64	7	8.00	1.12									
140320x1996xx	非短縮性心奇形(1歳未満)	3	6.33	0.40	3	6.33	0.40	1	5.00	0.25	10	10.50	1.76	10	10.50	1.76	2	4.00	0.35	2	4.00	0.35	2	36.50	1.25												
140320x1997xx	非短縮性心奇形(1歳未満)	12	40.58	0.71	4	51.50	1.02	5	39.20	0.96	4	33.50	1.02	9	25.33	0.58	1	87.00		3	50.33	0.50	1	103.00		7	35.86	0.83									
140320x1998xx	非短縮性心奇形(1歳以上)	12	15.33	1.47				2	3.00	0.47	24	3.17	0.24	4	25.50	1.35	2	18.00	1.10	1	3.00	0.11	4	4.00	0.29	3	12.00	0.74									
140320x1999xx	非短縮性心奇形(1歳以上)	87	6.98	0.80	14	3.57	0.26	10	5.40	0.77	15	3.60	0.23	67	6.06	0.63	8	4.38	0.32	14	4.50	0.38	27	4.33	1.01	38	3.29	0.17									
140320x1990xx	新生児乳児の先天性心奇形(3歳未満)	10	32.70	1.05	4	4.00	0.35	3	38.00	1.00				9	30.00	0.41	1	2.00																			
140320x1991xx	新生児乳児の先天性心奇形(3歳以上)	1	16.00																																		
140320x1992xx	新生児乳児の先天性心奇形(3歳以上)	23	14.30	0.93	5	24.00	0.92	9	7.44	1.10	22	12.64	1.67	28	14.11	1.11	5	6.60	0.67	11	15.64	0.89	16	7.50	0.83	21	10.81	1.55									
140320x1993xx	新生児乳児の先天性心奇形(3歳未満)	24	10.00	1.97	7	3.86	0.38	6	6.17	1.10	5	4.00	0.25	34	7.06	1.37	9	4.33	0.31	8	4.25	0.27	6	6.50	1.17	11	3.36	0.15									
140320x1994xx	新生児乳児の先天性心奇形(3歳未満)	37	40.19	0.62	2	18.50	1.18	10	37.30	0.96	9	22.00	0.48	34	30.50	0.77	4	15.25	0.90	9	36.89	0.82	19	34.53	0.91	17	21.29	0.81									
140320x1995xx	新生児乳児の先天性心奇形(3歳未満)	4	57.50	0.44	1	30.00					1	140.00		1	47.00																						
140320x1996xx	その他の複雑心奇形(3歳以上)	12	15.58	1.42				1	2.00		15	3.47	0.45	17	9.76	1.17																					
140320x1997xx	その他の複雑心奇形(3歳以上)	31	8.39	0.83	9	4.44	0.32	5	3.80	0.34	13	4.69	0.22	36	6.64	0.95	10	4.30	0.22	6	4.17	0.32	19	3.21	0.17	15	3.73	0.21									
140320x1998xx	その他の複雑心奇形(3歳以上)	6	33.17	0.63				5	13.60	0.99	2	3.00	0.00																								
140320x1999xx	その他の複雑心奇形(3歳以上)	4	22.00	1.05	1	21.00		2	33.00	0.39	5	3.40	0.26	6	20.17	0.78																					
140320x1990xx	その他の複雑心奇形(3歳未満)	21	6.38	0.54				2	5.50	0.39	2	4.00	0.35	9	7.89	0.47	1	4.00		4	4.75	0.43	3	8.67	0.83	9	3.44	0.21									
140320x1991xx	その他の複雑心奇形(3歳未満)	11	29.64	0.64	4	22.75	1.02	2	43.00	0.07	3	15.67	1.40	14	49.50	0.70	1	3.00		2	49.50	0.87	4	30.00	0.79	4	12.25	0.43									
140320x1992xx	その他の複雑心奇形(3歳未満)	20	13.15	0.80	4	7.25	1.36	5	13.00	0.69	17	9.71	1.22	21	6.29	0.75																					
140320x1993xx	その他の複雑心奇形(3歳以上)	28	10.43	0.77	1	2.00		7	6.86	0.63	13	5.92	0.76	31	6.19	0.54	3	4.00	0.25	5	4.00	0.25	9	5.33	0.74	9	6.67	0.86									
140320x1994xx	その他の複雑心奇形(3歳以上)	10	25.70	0.82	4	5.00	1.20	1	11.00		9	17.67	1.04	13	23.15	1.11	1	5.00		7	19.29	0.73	11	34.09	0.86	12	11.67	0.75									
140320x1995xx	その他の複雑心奇形(3歳以上)	14	19.07	1.02	2	2.50	0.28	13	9.15	0.68	20	6.00	0.72	11	26.27	1.21	2	19.00	0.89	23	7.17	0.78	19	7.74	0.70	14	8.00	0.73									
140320x1996xx	その他の複雑心奇形(3歳以上)	2	7.50	0.28										2	12.00	1.06											1	3.00									

診断群分類別在院日数の状況

Table with columns for classification codes and names, and 12 columns for average length of stay (平均在院日数) from fiscal years 2015 to 2019. Each column includes counts (件数) and average values (平均値) for both cases and movements (移動数).

診断群分類別在院日数の状況

Table with columns for diagnosis group code, name, and performance metrics across five fiscal years (18-22). Metrics include number of cases, average length of stay, and standard deviation.

診断群分類別在院日数の状況

Table with columns for 診断群分類番号 (Diagnostic Group Classification Number) and 診断群分類名称 (Diagnostic Group Classification Name), and sub-columns for 平成18年度 (Heisei 18) and 平成19年度 (Heisei 19) data across four DPC categories (DPC対象病院, DPC対象病院, DPC対象病院, DPC対象病院). Each category includes 件数 (Number of Cases), 平均値 (Average Value), and 変動係数 (Coefficient of Variation).

在院日数の平均の差の理由の検討について

1. 在院日数の平均の差の理由の検討

従来、同一医療機関における、年度ごとの経時的な在院日数の変化の理由については、

- ・同一医療機関内での、患者構成が変化したことによる影響
 - ・同一医療機関内で、DPC 毎の在院日数が変化したことによる影響
- に分け、集計を行ってきた。

今般、同様の手法を用い、同一期間における、全国の在院日数の平均と、個々の医療機関の在院日数の平均の差を、

- ・全国平均と個々の医療機関の間で、患者構成が異なることによる影響
 - ・全国平均と個々の医療機関の間で、DPC 毎の在院日数の差があることによる影響
- に分け、集計を行った。

2. 手法

(1) 集計対象

平成 19 年度 7 月～8 月の 2 ヶ月間の退院患者に係るデータを使用。

(2) 集計条件

集計対象としたデータは、平成 19 年度。

(3) 集計方法

平成 19 年度調査に参加している、全 1429 医療機関のデータを用い、DPC 毎の在院日数の平均値と、DPC 毎の患者構成を集計。

その上で、「患者構成の差」については、各医療機関でのDPC毎の在院日数を、平成 19 年全国平均に合わせた上で、医療機関毎の患者構成を用い、患者構成による差を評価、また、「DPC 毎の在院日数の差」については、各医療機関の患者構成を、平成 19 年全国平均に合わせた上で、医療機関毎の在院日数を用い、DPC 毎の在院日数の差を評価した。

経時的な変化については、平成 19 年度の全 1429 医療機関の DPC 毎在院日数平均値および患者構成を用い、各年度の医療機関毎のデータとの比較を行った。

比較を容易にするために、各医療機関の DPC 毎の在院日数を、平成 19 年全国平均に合わせ、その医療機関別の在院日数の平均を、平成 19 年度全体の在院日数の平均値（14.76 日）で除した値を「患者構成の指標」と

した。

また、平成 19 年度全体の在院日数の平均値（14.76 日）を、各医療機関の MDC 毎患者構成を平成 19 年全国平均 DPC 毎患者構成に合わせて算出した在院日数で除した値を「在院日数の指標」とした。

(例)

施設名	件数	医療機関別在院日数の平均	全国の在院日数の平均を使用した場合	患者構成の指標	全国の疾患構成に補正した場合	在院日数の指標	全診断群分類(2347分類)のうち出現した分類数	
							出現種類数	割合
A 病院	2077	18.41	17.53	1.19	14.46	1.02	683	29.10%

全国平均値	14.76
-------	-------

$$\text{「患者構成の指標」} = 17.53 / 14.76 = 1.19$$

$$\text{「在院日数の指標」} = 14.76 / 14.46 = 1.02$$

さらに、平成 19 年度のデータについて全診断群分類（2347 分類）のうち、出現種類数と割合について集計した。

3. 集計内容

○ 医療機関類型別

- ・ 平成 15 年度 DPC 対象病院 (82 病院)
- ・ 平成 16 年度 DPC 対象病院 (62 病院)
- ・ 平成 18 年度 DPC 対象病院 (216 病院)
- ・ 平成 18 年度 DPC 準備病院 (371 病院)
- ・ 平成 19 年度 DPC 準備病院 (698 病院)

在院日数の平均の差の理由の検討(平成19年度7月～8月・全MDC)

分類	施設名	件数	医療機関別 在院日数の 平均	全国の在院 日数の平均 を使用した 場合	患者構成の 指標	全国の疾患 構成に補正 した場合	在院日数の 指標	全診断群分類(2347分類) のうち出現した分類数	
								出現種類数	割合
平成15年度DPC対象病院	札幌医科大学附属病院	2077	18.41	17.53	1.19	14.46	1.02	683	29.10%
平成15年度DPC対象病院	北海道大学病院	2146	17.95	16.72	1.13	15.40	0.96	647	27.57%
平成15年度DPC対象病院	旭川医科大学病院	1644	15.81	16.21	1.10	13.99	1.05	593	25.27%
平成15年度DPC対象病院	弘前大学医学部附属病院	1425	19.04	17.26	1.17	14.95	0.99	510	21.73%
平成15年度DPC対象病院	岩手医科大学附属病院	2308	16.78	16.29	1.10	14.27	1.03	681	29.02%
平成15年度DPC対象病院	東北大学病院	2697	18.23	16.36	1.11	15.03	0.98	715	30.46%
平成15年度DPC対象病院	秋田大学医学部附属病院	1376	18.92	17.24	1.17	15.85	0.93	503	21.43%
平成15年度DPC対象病院	山形大学医学部附属病院	1348	16.92	15.95	1.08	14.36	1.03	493	21.01%
平成15年度DPC対象病院	福島県立医科大学附属病院	1796	17.63	17.03	1.15	14.73	1.00	570	24.29%
平成15年度DPC対象病院	筑波大学附属病院	1913	17.23	16.33	1.11	14.89	0.99	586	24.97%
平成15年度DPC対象病院	自治医科大学附属病院	3687	14.57	16.14	1.09	13.54	1.09	770	32.81%
平成15年度DPC対象病院	獨協医科大学病院	3591	16.20	15.92	1.08	14.39	1.03	751	32.00%
平成15年度DPC対象病院	群馬大学医学部附属病院	1869	15.79	16.38	1.11	13.34	1.11	587	25.01%
平成15年度DPC対象病院	埼玉医科大学病院	2240	13.86	14.80	1.00	13.09	1.13	539	22.97%
平成15年度DPC対象病院	防衛医科大学校病院	1842	15.91	15.25	1.03	13.43	1.10	565	24.07%
平成15年度DPC対象病院	千葉大学医学部附属病院	2237	16.38	16.02	1.09	13.49	1.09	630	26.84%
平成15年度DPC対象病院	東京慈恵会医科大学附属病院	3397	13.51	14.83	1.00	12.44	1.19	766	32.64%
平成15年度DPC対象病院	東京医科大学病院	3168	14.05	15.02	1.02	13.27	1.11	688	29.31%
平成15年度DPC対象病院	東京女子医科大学病院	3672	14.97	16.46	1.12	13.45	1.10	803	34.21%
平成15年度DPC対象病院	慶應義塾大学病院	3533	13.24	15.21	1.03	12.92	1.14	798	34.00%
平成15年度DPC対象病院	日本医科大学付属病院	2629	17.90	16.29	1.10	16.28	0.91	728	31.02%
平成15年度DPC対象病院	順天堂大学医学部附属順天堂医院	3584	13.82	14.89	1.01	13.61	1.08	746	31.79%
平成15年度DPC対象病院	昭和大学病院	2291	16.74	15.84	1.07	15.55	0.95	650	27.69%
平成15年度DPC対象病院	東邦大学医療センター大森病院	2664	16.02	16.46	1.12	14.29	1.03	684	29.14%
平成15年度DPC対象病院	日本大学医学部附属板橋病院	2649	15.44	16.13	1.09	14.57	1.01	678	28.89%
平成15年度DPC対象病院	帝京大学医学部附属病院	2433	17.78	15.42	1.05	17.25	0.86	681	29.02%
平成15年度DPC対象病院	杏林大学医学部付属病院	3040	14.53	15.89	1.08	13.05	1.13	709	30.21%
平成15年度DPC対象病院	国立がんセンター中央病院	2043	14.03	20.00	1.36	11.13	1.33	307	13.08%
平成15年度DPC対象病院	東京医科歯科大学医学部附属病院	2541	14.78	16.90	1.15	12.08	1.22	680	28.97%
平成15年度DPC対象病院	東京大学医学部附属病院	3881	14.00	15.71	1.06	13.22	1.12	818	34.85%
平成15年度DPC対象病院	横浜市立大学附属病院	1717	14.50	16.41	1.11	12.13	1.22	495	21.09%
平成15年度DPC対象病院	北里大学病院	3322	14.43	15.42	1.05	13.22	1.12	775	33.02%
平成15年度DPC対象病院	東海大学医学部付属病院	3312	12.07	16.96	1.15	11.58	1.27	775	33.02%
平成15年度DPC対象病院	聖マリアンノ医科大学病院	3280	15.30	15.89	1.08	13.64	1.08	776	33.06%
平成15年度DPC対象病院	新潟大学医歯学総合病院	1745	18.44	15.80	1.07	17.22	0.86	598	25.48%
平成15年度DPC対象病院	富山大学附属病院	1283	18.92	17.13	1.16	15.76	0.94	524	22.33%
平成15年度DPC対象病院	金沢医科大学病院	1747	18.16	15.77	1.07	15.82	0.93	606	25.82%
平成15年度DPC対象病院	金沢大学医学部附属病院	1903	18.29	16.00	1.08	15.65	0.94	580	24.71%
平成15年度DPC対象病院	福井大学医学部附属病院	1419	18.66	15.97	1.08	15.92	0.93	486	20.71%
平成15年度DPC対象病院	山梨大学医学部附属病院	1523	16.28	15.71	1.06	13.73	1.07	552	23.52%
平成15年度DPC対象病院	信州大学医学部附属病院	1884	16.78	16.01	1.08	13.87	1.06	609	25.95%
平成15年度DPC対象病院	岐阜大学医学部附属病院	1797	14.73	16.34	1.11	12.01	1.23	585	24.93%
平成15年度DPC対象病院	浜松医科大学医学部附属病院	1462	15.96	16.48	1.12	12.84	1.15	517	22.03%
平成15年度DPC対象病院	名古屋市立大学病院	1970	16.96	15.65	1.06	14.54	1.01	593	25.27%
平成15年度DPC対象病院	藤田保健衛生大学病院	3500	17.72	16.01	1.08	16.54	0.89	765	32.59%
平成15年度DPC対象病院	愛知医科大学病院	2498	13.94	14.38	0.97	13.49	1.09	611	26.03%
平成15年度DPC対象病院	名古屋大学医学部附属病院	2770	15.36	16.28	1.10	13.83	1.07	726	30.93%
平成15年度DPC対象病院	三重大学医学部附属病院	1704	16.26	16.00	1.08	14.39	1.03	557	23.73%
平成15年度DPC対象病院	滋賀医科大学附属病院	1595	15.74	15.91	1.08	13.14	1.12	533	22.71%
平成15年度DPC対象病院	京都府立医科大学附属病院	1829	16.96	15.99	1.08	15.37	0.96	565	24.07%
平成15年度DPC対象病院	京都大学医学部附属病院	2606	17.60	15.61	1.06	16.04	0.92	643	27.40%
平成15年度DPC対象病院	大阪医科大学附属病院	2313	16.03	15.61	1.06	13.72	1.08	633	26.97%
平成15年度DPC対象病院	大阪市立大学医学部附属病院	2219	17.28	15.94	1.08	14.29	1.03	630	26.84%
平成15年度DPC対象病院	関西医科大学附属枚方病院	2415	14.85	16.28	1.10	13.06	1.13	626	26.67%
平成15年度DPC対象病院	近畿大学医学部附属病院	3254	13.87	14.48	0.98	13.28	1.11	732	31.19%
平成15年度DPC対象病院	国立循環器病センター	1639	16.73	15.54	1.05	15.51	0.95	279	11.89%
平成15年度DPC対象病院	大阪大学医学部附属病院	2685	17.40	15.31	1.04	16.30	0.91	688	29.31%
平成15年度DPC対象病院	兵庫医科大学病院	2842	13.88	16.14	1.09	12.32	1.20	715	30.46%
平成15年度DPC対象病院	神戸大学医学部附属病院	2217	18.84	17.24	1.17	15.02	0.98	677	28.85%
平成15年度DPC対象病院	奈良県立医科大学附属病院	1911	18.42	16.98	1.15	15.98	0.92	607	25.86%
平成15年度DPC対象病院	和歌山県立医科大学附属病院	2217	16.52	17.15	1.16	14.03	1.05	643	27.40%
平成15年度DPC対象病院	鳥取大学医学部附属病院	1817	15.64	16.52	1.12	13.40	1.10	587	25.01%
平成15年度DPC対象病院	島根大学医学部附属病院	1373	16.67	15.80	1.07	14.20	1.04	506	21.56%
平成15年度DPC対象病院	川崎医科大学附属病院	2276	15.83	16.92	1.15	13.05	1.13	659	28.08%
平成15年度DPC対象病院	岡山大学病院	2253	15.24	16.78	1.14	12.77	1.16	681	29.02%
平成15年度DPC対象病院	広島大学病院	2157	16.00	17.08	1.16	14.08	1.05	626	26.67%
平成15年度DPC対象病院	山口大学医学部附属病院	1856	14.95	15.25	1.03	13.23	1.12	565	24.07%
平成15年度DPC対象病院	徳島大学病院	1590	17.53	16.24	1.10	14.59	1.01	545	23.22%
平成15年度DPC対象病院	香川大学医学部附属病院	1436	17.11	16.76	1.14	13.64	1.08	534	22.75%
平成15年度DPC対象病院	愛媛大学医学部附属病院	1344	17.82	16.57	1.12	14.89	0.99	505	21.52%
平成15年度DPC対象病院	高知大学医学部附属病院	1392	17.92	17.42	1.18	14.52	1.02	496	21.13%
平成15年度DPC対象病院	福岡大学病院	2383	16.91	16.14	1.09	14.44	1.02	731	31.15%
平成15年度DPC対象病院	久留米大学病院	2605	19.22	16.90	1.15	17.23	0.86	714	30.42%
平成15年度DPC対象病院	産業医科大学病院	1724	17.98	16.64	1.13	14.81	1.00	562	23.95%
平成15年度DPC対象病院	九州大学病院	3091	17.99	17.37	1.18	14.42	1.02	788	33.57%
平成15年度DPC対象病院	佐賀大学医学部附属病院	1429	18.02	17.43	1.18	14.29	1.03	513	21.86%
平成15年度DPC対象病院	長崎大学医学部・歯学部附属病院	1912	18.17	16.75	1.14	14.43	1.02	637	27.14%
平成15年度DPC対象病院	熊本大学医学部附属病院	2148	17.19	16.82	1.14	15.34	0.96	602	25.65%
平成15年度DPC対象病院	大分大学医学部附属病院	1563	17.00	16.27	1.10	14.66	1.01	566	24.12%

分類	施設名	件数	医療機関別 在院日数の 平均	全国の在院 日数の平均 を使用した 場合	患者構成の 指標	全国の疾患 構成に補正 した指標	在院日数の 指標	全診断群分類(2347分類) のうち出現した分類数	
								出現種類数	割合
平成15年度DPC対象病院	宮崎大学医学部附属病院	1369	19.48	16.80	1.14	16.03	0.92	500	21.30%
平成15年度DPC対象病院	鹿児島大学病院	1380	20.94	17.04	1.15	18.04	0.82	494	21.05%
平成15年度DPC対象病院	琉球大学医学部附属病院	1291	18.31	16.78	1.14	15.72	0.94	501	21.35%
平成16年度DPC対象病院	医療法人禰心会病院	224	12.26	15.05	1.02	11.32	1.30	91	3.88%
平成16年度DPC対象病院	北海道社会保険病院	1149	12.36	13.33	0.90	12.48	1.18	330	14.06%
平成16年度DPC対象病院	札幌社会保険総合病院	857	12.96	13.38	0.91	12.82	1.15	252	10.74%
平成16年度DPC対象病院	医療法人漢仁会手稲漢仁会病院	2311	11.49	15.09	1.02	10.48	1.41	604	25.73%
平成16年度DPC対象病院	医療法人社団カレスライアンス日鋼記念病院	969	14.02	15.01	1.02	13.05	1.13	334	14.23%
平成16年度DPC対象病院	医療法人社団 新日鐵室蘭総合病院	877	15.50	15.30	1.04	13.80	1.07	289	12.31%
平成16年度DPC対象病院	仙台社会保険病院	1096	16.30	18.00	1.22	13.00	1.13	214	9.12%
平成16年度DPC対象病院	東北厚生年金病院	1160	14.43	14.59	0.99	13.53	1.09	330	14.06%
平成16年度DPC対象病院	宮城社会保険病院	436	15.31	14.41	0.98	12.72	1.16	165	7.03%
平成16年度DPC対象病院	独立行政法人国立病院機構仙台医療センター	1894	16.05	16.22	1.10	14.10	1.05	552	23.52%
平成16年度DPC対象病院	財団法人竹田総合病院	1754	14.17	14.71	1.00	13.46	1.10	476	20.28%
平成16年度DPC対象病院	社会保険二本松病院	362	17.00	14.82	1.00	16.92	0.87	146	6.22%
平成16年度DPC対象病院	株式会社社日立製作所 日立総合病院	1813	12.55	15.83	1.07	11.09	1.33	511	21.77%
平成16年度DPC対象病院	医療法人筑波記念会筑波記念病院	744	15.19	15.38	1.04	13.26	1.11	287	12.23%
平成16年度DPC対象病院	社会保険群馬中央総合病院	1147	14.43	14.20	0.96	12.82	1.15	292	12.44%
平成16年度DPC対象病院	医療法人社団輝城会沼田脳神経外科循環器科病院	308	12.39	13.21	0.90	11.97	1.23	82	3.49%
平成16年度DPC対象病院	埼玉協同病院	865	12.71	13.29	0.90	12.15	1.21	238	10.14%
平成16年度DPC対象病院	社会保険大宮総合病院	311	13.70	13.24	0.90	13.65	1.08	129	5.50%
平成16年度DPC対象病院	医療法人社団東光会戸田中央総合病院	1341	14.58	14.76	1.00	13.11	1.13	394	16.79%
平成16年度DPC対象病院	独立行政法人国立病院機構埼玉病院	1192	14.53	14.47	0.98	13.97	1.06	345	14.70%
平成16年度DPC対象病院	医療法人鉄蕉会亀田総合病院	2795	13.70	14.52	0.98	13.53	1.09	614	26.16%
平成16年度DPC対象病院	独立行政法人国立病院機構千葉医療センター	1268	15.15	14.04	0.95	14.76	1.00	357	15.21%
平成16年度DPC対象病院	社会保険中央総合病院	1489	14.13	14.85	1.01	13.68	1.08	369	15.72%
平成16年度DPC対象病院	城東社会保険病院	317	15.72	14.76	1.00	15.76	0.94	131	5.58%
平成16年度DPC対象病院	東芝病院	875	12.87	13.18	0.89	13.58	1.09	283	12.06%
平成16年度DPC対象病院	東京医療生活協同組合中野総合病院	730	15.45	15.78	1.07	13.92	1.06	271	11.55%
平成16年度DPC対象病院	医療法人財団河北総合病院	1132	13.48	14.67	0.99	11.95	1.23	324	13.80%
平成16年度DPC対象病院	社会保険横浜中央病院	673	18.19	15.93	1.08	15.32	0.96	230	9.80%
平成16年度DPC対象病院	川崎社会保険病院	531	12.93	14.38	0.97	13.68	1.08	168	7.16%
平成16年度DPC対象病院	南砺市民病院	276	16.92	13.42	0.91	17.30	0.85	126	5.37%
平成16年度DPC対象病院	金沢社会保険病院	601	16.21	14.53	0.98	14.74	1.00	241	10.27%
平成16年度DPC対象病院	社会保険山梨病院	510	16.20	14.71	1.00	16.51	0.89	186	7.93%
平成16年度DPC対象病院	岐阜社会保険病院	628	14.80	14.68	0.99	12.78	1.15	230	9.80%
平成16年度DPC対象病院	社会福祉法人聖隷福祉事業団総合病院聖隷浜松病院	2856	13.50	15.55	1.05	12.84	1.15	676	28.80%
平成16年度DPC対象病院	社会保険中京病院	2389	13.44	15.26	1.03	12.55	1.18	593	25.27%
平成16年度DPC対象病院	医療法人社団 洛和会 洛和会首羽病院	1163	13.53	14.49	0.98	13.22	1.12	373	15.89%
平成16年度DPC対象病院	医療法人橘会東住吉森本病院	952	13.65	15.13	1.03	12.07	1.22	252	10.74%
平成16年度DPC対象病院	医療法人蒼龍会井上病院	299	16.67	19.57	1.33	13.73	1.07	83	3.54%
平成16年度DPC対象病院	松下記念病院	1123	13.94	14.59	0.99	13.03	1.13	348	14.83%
平成16年度DPC対象病院	健康保険組合連合会大阪中央病院	884	8.98	10.73	0.73	11.04	1.34	161	6.86%
平成16年度DPC対象病院	医療法人若弘会若草第一病院	651	13.87	14.95	1.01	12.86	1.15	215	9.16%
平成16年度DPC対象病院	星ヶ丘厚生年金病院	1006	15.25	13.99	0.95	14.14	1.04	305	13.00%
平成16年度DPC対象病院	独立行政法人国立病院機構大阪南医療センター	1501	15.27	13.78	0.93	14.46	1.02	400	17.04%
平成16年度DPC対象病院	医療法人伯鳳会赤穂中央病院	392	12.63	14.78	1.00	10.50	1.41	196	8.35%
平成16年度DPC対象病院	独立行政法人国立病院機構神戸医療センター	748	17.95	15.50	1.05	15.80	0.93	279	11.89%
平成16年度DPC対象病院	独立行政法人国立病院機構南和歌山医療センター	735	16.66	15.24	1.03	13.99	1.05	266	11.33%
平成16年度DPC対象病院	財団法人操風会岡山旭東病院	445	15.52	18.53	1.26	11.73	1.26	144	6.14%
平成16年度DPC対象病院	財団法人倉敷中央病院	4929	12.73	15.28	1.04	11.89	1.24	854	36.39%
平成16年度DPC対象病院	独立行政法人国立病院機構岡山医療センター	2217	13.59	15.67	1.06	12.46	1.18	568	24.20%
平成16年度DPC対象病院	マツダ株式会社 マツダ病院	635	15.35	13.68	0.93	13.56	1.09	263	11.21%
平成16年度DPC対象病院	総合病院社会保険徳山中央病院	1661	15.21	15.74	1.07	13.29	1.11	490	20.88%
平成16年度DPC対象病院	健康保険鳴門病院	922	16.39	14.67	0.99	14.80	1.00	329	14.02%
平成16年度DPC対象病院	医療法人雪ノ聖母会 聖マリア病院	2466	14.57	14.83	1.00	13.32	1.11	607	25.86%
平成16年度DPC対象病院	社会保険久留米第一病院	404	14.70	14.34	0.97	13.71	1.08	136	5.79%
平成16年度DPC対象病院	飯塚病院	2354	14.96	16.47	1.12	12.65	1.17	624	26.59%
平成16年度DPC対象病院	独立行政法人国立病院機構九州医療センター	2389	14.97	16.98	1.15	13.03	1.13	535	22.80%
平成16年度DPC対象病院	佐賀社会保険病院	493	16.01	14.74	1.00	14.79	1.00	182	7.75%
平成16年度DPC対象病院	健康保険諫早総合病院	1075	15.44	14.70	1.00	14.28	1.03	369	15.72%
平成16年度DPC対象病院	健康保険八代総合病院	760	19.94	17.98	1.22	15.85	0.93	266	11.33%
平成16年度DPC対象病院	健康保険人吉総合病院	620	12.76	16.03	1.09	10.41	1.42	259	11.04%
平成16年度DPC対象病院	健康保険天草中央総合病院	329	16.15	15.17	1.03	15.84	0.93	166	7.07%
平成16年度DPC対象病院	特定医療法人敬愛会 中頭病院	2038	10.09	13.71	0.93	10.51	1.40	437	18.62%
平成18年度DPC対象病院	医療法人 北農会 恵み野病院	533	15.03	15.77	1.07	12.23	1.21	210	8.95%
平成18年度DPC対象病院	埼玉社会保険病院	1442	13.80	14.01	0.95	13.36	1.10	370	15.76%
平成18年度DPC対象病院	JFE健康保険川鉄千葉病院	1046	13.35	14.04	0.95	13.51	1.09	301	12.82%
平成18年度DPC対象病院	千葉社会保険病院	436	15.89	15.48	1.05	14.13	1.04	163	6.95%
平成18年度DPC対象病院	福井県済生会病院	1707	13.04	15.14	1.03	11.86	1.24	483	20.58%
平成18年度DPC対象病院	長野県厚生農業協同組合連合会 佐久総合病院	1943	15.29	16.75	1.14	12.56	1.18	562	23.95%
平成18年度DPC対象病院	三島社会保険病院	455	13.51	14.11	0.96	13.48	1.09	166	7.07%
平成18年度DPC対象病院	医療法人大雄会 総合大雄会病院	858	14.16	14.63	0.99	13.90	1.06	280	11.93%
平成18年度DPC対象病院	トヨタ記念病院	1912	11.42	13.77	0.93	10.93	1.35	465	19.81%
平成18年度DPC対象病院	社会保険京都病院	1004	15.25	14.18	0.96	14.04	1.05	300	12.78%
平成18年度DPC対象病院	鳥根県立中央病院	1989	14.87	15.54	1.05	13.55	1.09	551	23.48%
平成18年度DPC対象病院	医療法人 大成会 福岡記念病院	562	13.64	16.07	1.09	11.98	1.23	247	10.52%
平成18年度DPC対象病院	独立行政法人国立病院機構熊本医療センター	1979	14.00	17.17	1.16	11.50	1.28	558	23.78%
平成18年度DPC対象病院	旭川赤十字病院	1598	15.88	17.00	1.15	13.29	1.11	467	19.90%
平成18年度DPC対象病院	医療法人 李仁会 釧路脳神経外科病院	243	14.91	18.80	1.27	14.23	1.04	71	3.03%
平成18年度DPC対象病院	総合病院北見赤十字病院	1697	14.46	15.61	1.06	12.74	1.16	515	21.94%
平成18年度DPC対象病院	岩手県立中央病院	2383	13.44	15.15	1.03	11.88	1.24	541	23.05%

分類	施設名	件数	医療機関別 在院日数の 平均	全国の在院 日数の平均 を使用した 場合	患者構成の 指標	全国の疾患 構成に補正 した指標	在院日数の 指標	全診断群分類(2347分類) のうち出現した分類数	
								出現種類数	割合
平成18年度DPC対象病院	岩手医科大学附属循環器医療センター	331	16.46	16.45	1.11	13.83	1.07	83	3.54%
平成18年度DPC対象病院	財団法人宮城厚生協会 坂総合病院	805	13.48	13.89	0.94	11.99	1.23	263	11.21%
平成18年度DPC対象病院	みやぎ県南中核病院	813	13.20	15.02	1.02	11.52	1.28	279	11.89%
平成18年度DPC対象病院	仙台市立病院	1557	13.42	13.46	0.91	13.46	1.10	423	18.02%
平成18年度DPC対象病院	医療法人青嵐会 本荘第一病院	493	13.74	14.25	0.97	13.56	1.09	156	6.65%
平成18年度DPC対象病院	公立藤田総合病院	628	14.41	13.12	0.89	14.30	1.03	202	8.61%
平成18年度DPC対象病院	財団法人筑波メディカルセンター 筑波メディカルセンター病院	1375	12.38	15.00	1.02	11.52	1.28	363	15.47%
平成18年度DPC対象病院	株式会社日立製作所 水戸総合病院	681	12.41	13.82	0.94	12.85	1.15	244	10.40%
平成18年度DPC対象病院	足利赤十字病院	1392	16.31	16.89	1.14	13.31	1.11	431	18.36%
平成18年度DPC対象病院	済生会宇都宮病院	2260	13.89	15.10	1.02	12.86	1.15	566	24.12%
平成18年度DPC対象病院	前橋赤十字病院	2063	12.49	14.38	0.97	11.83	1.25	555	23.65%
平成18年度DPC対象病院	財団法人脳血管研究所 美原記念病院	172	8.99	15.53	1.05	9.63	1.53	57	2.43%
平成18年度DPC対象病院	伊勢崎市市民病院	1832	12.48	14.30	0.97	11.93	1.24	448	19.09%
平成18年度DPC対象病院	富岡地域医療事務組合 公立富岡総合病院	1225	11.04	14.41	0.98	10.34	1.43	354	15.08%
平成18年度DPC対象病院	社会福祉法人恩賜財団埼玉県済生会川口総合病院	1447	12.68	13.84	0.94	11.69	1.26	367	15.64%
平成18年度DPC対象病院	医療法人社団愛友会 上尾中央総合病院	1627	13.59	13.82	0.94	12.94	1.14	427	18.19%
平成18年度DPC対象病院	特定医療法人財団 石心会 狭山病院	1154	15.48	15.24	1.03	14.27	1.03	357	15.21%
平成18年度DPC対象病院	医療法人 壮幸会 行田総合病院	498	12.30	12.89	0.87	12.25	1.20	175	7.46%
平成18年度DPC対象病院	医療法人社団木下会 千葉西総合病院	1651	12.88	14.66	0.99	11.34	1.30	392	16.70%
平成18年度DPC対象病院	財団法人聖路加国際病院	2080	10.51	14.25	0.97	10.82	1.36	534	22.75%
平成18年度DPC対象病院	日本赤十字社医療センター	2311	14.17	15.61	1.06	12.80	1.15	559	23.82%
平成18年度DPC対象病院	医療法人社団明芳会 板橋中央総合病院	1480	14.03	15.31	1.04	12.40	1.19	444	18.92%
平成18年度DPC対象病院	財団法人 東京都医療保健協会 練馬総合病院	500	14.82	14.81	1.00	11.77	1.25	184	7.84%
平成18年度DPC対象病院	医療法人財団岩井医療財団 岩井整形外科内科病院	172	15.55	18.58	1.26	12.81	1.15	70	2.98%
平成18年度DPC対象病院	青梅市立総合病院	1666	13.51	15.04	1.02	12.43	1.19	463	19.73%
平成18年度DPC対象病院	武蔵野赤十字病院	2673	12.09	15.13	1.03	11.44	1.29	594	25.31%
平成18年度DPC対象病院	特定医療法人財団大和会 東大和病院	1055	13.03	15.72	1.07	11.66	1.27	329	14.02%
平成18年度DPC対象病院	医療法人五星会 菊名記念病院	744	15.22	16.80	1.14	11.58	1.27	236	10.06%
平成18年度DPC対象病院	医療法人社団 愛心会 湘南鎌倉総合病院	2421	10.76	13.28	0.90	11.40	1.29	478	20.37%
平成18年度DPC対象病院	J A 神奈川県厚生連 相模原協同病院	1029	13.63	16.14	1.09	11.01	1.34	352	15.00%
平成18年度DPC対象病院	J A 神奈川県厚生連 伊勢原協同病院	1041	13.59	14.30	0.97	11.94	1.24	338	14.40%
平成18年度DPC対象病院	医療法人社団ジャパンメディカルアライアンス 海老名総合病院	1575	12.20	13.13	0.89	12.50	1.18	385	16.40%
平成18年度DPC対象病院	特定医療法人財団 石心会 川崎奇形病院	770	12.53	15.85	1.07	11.09	1.33	241	10.27%
平成18年度DPC対象病院	済生会新潟第二病院	1378	13.70	15.11	1.02	13.26	1.11	406	17.30%
平成18年度DPC対象病院	社会保険高岡病院	307	14.46	12.73	0.86	18.75	0.79	93	3.96%
平成18年度DPC対象病院	特別医療法人財団董仙会 恵寿総合病院	816	12.12	11.79	0.80	13.82	1.07	267	11.38%
平成18年度DPC対象病院	独立行政法人国立病院機構甲府病院	347	15.40	14.12	0.96	12.71	1.16	136	5.79%
平成18年度DPC対象病院	特定医療法人 慈泉会 相澤病院	1921	13.82	16.30	1.10	12.22	1.21	464	19.77%
平成18年度DPC対象病院	独立行政法人国立病院機構長野野病院	945	16.96	14.10	0.96	15.63	0.94	313	13.34%
平成18年度DPC対象病院	岐阜県厚生農業協同組合連合会 中瀬厚生病院	1280	13.37	14.09	0.95	12.36	1.19	363	15.47%
平成18年度DPC対象病院	医療法人 蘇西厚生会 松波総合病院	1195	12.65	14.50	0.98	12.19	1.21	371	15.81%
平成18年度DPC対象病院	総合病院 高山赤十字病院	1123	13.56	13.90	0.94	12.99	1.14	341	14.53%
平成18年度DPC対象病院	社会福祉法人聖隷福祉事業団総合病院聖隷三方原病院	2147	13.78	16.50	1.12	11.63	1.27	547	23.31%
平成18年度DPC対象病院	医療法人僧行会 名古屋共立病院	689	12.84	18.85	1.28	10.86	1.36	228	9.71%
平成18年度DPC対象病院	独立行政法人労働者健康福祉機構 中部労災病院	1644	16.50	15.57	1.06	14.16	1.04	417	17.77%
平成18年度DPC対象病院	独立行政法人国立病院機構名古屋医療センター	2040	17.14	16.77	1.14	14.40	1.02	598	25.48%
平成18年度DPC対象病院	四日市社会保険病院	671	14.34	15.21	1.03	12.45	1.19	229	9.76%
平成18年度DPC対象病院	三重県厚生農業協同組合連合会 松阪中央総合病院	1437	14.14	15.46	1.05	12.01	1.23	420	17.90%
平成18年度DPC対象病院	独立行政法人国立病院機構三重中央医療センター	1127	16.83	16.26	1.10	13.99	1.05	363	15.47%
平成18年度DPC対象病院	大津赤十字病院	2123	15.57	14.59	0.99	14.22	1.04	544	23.18%
平成18年度DPC対象病院	滋賀県立成人病センター	1096	15.01	14.39	0.98	14.68	1.01	348	14.83%
平成18年度DPC対象病院	医療法人財団 康生会武田病院	886	13.35	13.80	0.94	14.96	0.99	264	11.25%
平成18年度DPC対象病院	京都第一赤十字病院	2235	13.76	15.88	1.08	12.30	1.20	554	23.60%
平成18年度DPC対象病院	独立行政法人 国立病院機構京都医療センター	1820	15.29	14.61	0.99	14.45	1.02	496	21.13%
平成18年度DPC対象病院	特定医療法人 同仁会 耳原総合病院	1121	12.26	12.46	0.84	13.26	1.11	288	12.27%
平成18年度DPC対象病院	特別・特定医療法人 生長会 ベルランド総合病院	1583	13.83	14.69	1.00	12.93	1.14	437	18.62%
平成18年度DPC対象病院	医療法人 ベガサス 馬場記念病院	732	13.87	15.54	1.05	13.63	1.08	226	9.63%
平成18年度DPC対象病院	特別・特定医療法人 生長会 府中病院	1018	15.23	15.48	1.05	14.14	1.04	326	13.89%
平成18年度DPC対象病院	特別・特定医療法人 愛仁会 高槻病院	1692	13.89	14.43	0.98	13.87	1.06	414	17.64%
平成18年度DPC対象病院	特別・特定医療法人 愛仁会 千船病院	1002	14.09	14.11	0.96	12.98	1.14	296	12.61%
平成18年度DPC対象病院	財団法人大阪府警察協会大阪警察病院	2066	13.69	13.96	0.95	12.67	1.16	472	20.11%
平成18年度DPC対象病院	医療法人 美杉会 佐藤病院	559	13.22	14.82	1.00	12.31	1.20	198	8.44%
平成18年度DPC対象病院	淀川キリスト教病院	1788	13.23	14.31	0.97	12.24	1.21	490	20.88%
平成18年度DPC対象病院	財団法人 住友病院	1425	14.06	14.65	0.99	12.98	1.14	387	16.49%
平成18年度DPC対象病院	財団法人 田附興風会 医学研究所 北野病院	2522	13.33	14.69	1.00	12.19	1.21	577	24.58%
平成18年度DPC対象病院	医療法人財団 阪南医療福祉センター 阪南中央病院	803	12.30	13.57	0.92	12.73	1.16	228	9.71%
平成18年度DPC対象病院	恩賜財団社会福祉法人 大阪府済生会 富田林病院	576	16.77	15.29	1.04	14.63	1.01	215	9.16%
平成18年度DPC対象病院	医療法人 宝生会 PL病院	1010	11.67	13.24	0.90	13.04	1.13	295	12.57%
平成18年度DPC対象病院	特定医療法人 徳洲会 八尾徳洲会総合病院	1073	14.60	15.33	1.04	12.90	1.14	328	13.98%
平成18年度DPC対象病院	大阪厚生年金病院	1839	13.14	15.02	1.02	11.76	1.25	491	20.92%
平成18年度DPC対象病院	大阪府済生会中津病院	1642	17.02	15.12	1.02	14.64	1.01	465	19.81%
平成18年度DPC対象病院	大阪府済生会 吹田病院	1631	13.42	14.11	0.96	12.97	1.14	407	17.34%
平成18年度DPC対象病院	箕面市立病院	929	12.52	13.16	0.89	12.78	1.15	293	12.48%
平成18年度DPC対象病院	市立池田病院	1170	15.48	14.26	0.97	14.17	1.04	352	15.00%
平成18年度DPC対象病院	独立行政法人国立病院機構大阪医療センター	2006	16.17	15.04	1.02	14.77	1.00	508	21.64%
平成18年度DPC対象病院	社団法人明石市医師会立 明石医療センター	875	13.69	14.36	0.97	12.96	1.14	275	11.72%
平成18年度DPC対象病院	神戸アドベントスト病院	216	12.98	12.97	0.88	15.40	0.96	84	3.58%
平成18年度DPC対象病院	独立行政法人国立病院機構姫路医療センター	1274	15.22	16.02	1.09	12.85	1.15	371	15.81%
平成18年度DPC対象病院	奈良社会保険病院	860	11.68	12.51	0.85	13.42	1.10	250	10.65%
平成18年度DPC対象病院	社会福祉法人恩賜財団済生会中和病院	801	13.65	13.98	0.95	14.05	1.05	253	10.78%
平成18年度DPC対象病院	特定医療法人 鴻仁会 岡山中央病院	710	8.92	12.02	0.81	8.76	1.69	214	9.12%
平成18年度DPC対象病院	広島県立広島病院	1862	16.00	15.07	1.02	14.83	1.00	527	22.45%

分類	施設名	件数	医療機関別 在院日数の 平均	全国の在院 日数の平均 を使用した 場合	患者構成の 指標	全国の疾患 構成に補正 した場合	在院日数の 指標	全診断群分類(2347分類) のうち出現した分類数	
								出現種類数	割合
平成18年度DPC対象病院	国家公務員共済組合連合会 広島記念病院	754	13.58	13.46	0.91	12.26	1.20	216	9.20%
平成18年度DPC対象病院	独立行政法人国立病院機構呉医療センター	1740	15.90	15.83	1.07	14.05	1.05	514	21.90%
平成18年度DPC対象病院	徳島県立中央病院	1338	13.98	15.07	1.02	11.84	1.25	425	18.11%
平成18年度DPC対象病院	徳島赤十字病院	2098	9.70	14.00	0.95	9.30	1.59	508	21.64%
平成18年度DPC対象病院	医療法人財団大樹会 総合病院 回生病院	762	15.93	15.31	1.04	14.94	0.99	261	11.12%
平成18年度DPC対象病院	高松赤十字病院	1482	14.22	14.44	0.98	13.60	1.08	443	18.88%
平成18年度DPC対象病院	医療法人近森会 近森病院	1247	15.53	17.67	1.20	13.22	1.12	370	15.76%
平成18年度DPC対象病院	医療法人 原三信病院	1171	12.73	13.31	0.90	14.05	1.05	316	13.46%
平成18年度DPC対象病院	国家公務員共済組合連合会 浜の町病院	1504	14.14	13.97	0.95	13.14	1.12	414	17.64%
平成18年度DPC対象病院	済生会福岡総合病院	1350	14.07	15.05	1.02	12.72	1.16	435	18.53%
平成18年度DPC対象病院	公立学校共済組合 九州中央病院	1265	15.76	15.44	1.05	13.83	1.07	384	16.36%
平成18年度DPC対象病院	医療法人天神会 新古賀病院	963	13.24	16.61	1.13	11.14	1.32	282	12.02%
平成18年度DPC対象病院	医療法人社団 新日鐵八幡記念病院	1449	13.11	14.53	0.98	12.88	1.15	372	15.85%
平成18年度DPC対象病院	九州厚生年金病院	2087	14.18	15.90	1.08	12.69	1.16	568	24.20%
平成18年度DPC対象病院	医療法人財団 池友会 新行橋病院	647	13.77	14.69	1.00	13.61	1.08	241	10.27%
平成18年度DPC対象病院	医療法人祐愛会 織田病院	377	14.99	12.93	0.88	14.81	1.00	139	5.92%
平成18年度DPC対象病院	佐賀県立病院好生館	1510	15.64	15.62	1.06	13.09	1.13	498	21.22%
平成18年度DPC対象病院	独立行政法人国立病院機構壱野医療センター	1186	15.85	14.86	1.01	14.00	1.05	400	17.04%
平成18年度DPC対象病院	医療法人 白十字会 佐世保中央病院	853	14.97	14.48	0.98	13.53	1.09	302	12.87%
平成18年度DPC対象病院	大村市立病院	483	17.64	15.81	1.07	13.81	1.07	197	8.39%
平成18年度DPC対象病院	佐世保市立総合病院	1826	14.69	16.64	1.13	12.86	1.15	549	23.39%
平成18年度DPC対象病院	熊本赤十字病院	2387	11.32	14.72	1.00	11.10	1.33	569	24.24%
平成18年度DPC対象病院	熊本市立熊本市民病院	1605	14.16	14.99	1.02	12.68	1.16	493	21.01%
平成18年度DPC対象病院	国家公務員共済組合連合会 熊本中央病院	1373	12.69	15.14	1.03	10.77	1.37	333	14.19%
平成18年度DPC対象病院	国保水保市立総合医療センター	761	17.39	14.43	0.98	15.89	0.93	295	12.57%
平成18年度DPC対象病院	済生会熊本病院	2092	11.85	17.14	1.16	10.26	1.44	479	20.41%
平成18年度DPC対象病院	医療法人敬和会 大分岡病院	717	12.10	14.59	0.99	11.89	1.24	249	10.61%
平成18年度DPC対象病院	国家公務員共済組合連合会 新別府病院	784	15.71	15.05	1.02	13.16	1.12	250	10.65%
平成18年度DPC対象病院	健康保険南海病院	642	12.94	13.41	0.91	12.86	1.15	225	9.59%
平成18年度DPC対象病院	社団法人鹿兒島共済会 南風病院	1149	13.95	16.33	1.11	13.86	1.06	291	12.40%
平成18年度DPC対象病院	財団法人 慈愛会 今村病院分院	448	15.97	16.27	1.10	11.65	1.27	171	7.29%
平成18年度DPC対象病院	財団法人 慈愛会 今村病院	542	14.58	15.09	1.02	11.90	1.24	168	7.16%
平成18年度DPC対象病院	川内市医師会立市民病院	388	15.25	16.35	1.11	11.62	1.27	186	7.93%
平成18年度DPC対象病院	特定医療法人仁愛会 浦添総合病院	1299	12.78	16.69	1.13	10.77	1.37	359	15.30%
平成18年度DPC対象病院	医療法人友愛会 豊見城中央病院	1644	11.11	15.69	1.06	10.17	1.45	405	17.26%
平成18年度DPC対象病院	医療法人かりゆし会 ハートライフ病院	984	15.41	15.39	1.04	13.97	1.06	314	13.38%
平成18年度DPC対象病院	医療法人仁心会 中村記念病院	610	16.21	17.49	1.19	17.65	0.84	170	7.24%
平成18年度DPC対象病院	北海道勤労者医療協会 中央病院	1150	12.84	14.28	0.97	12.74	1.16	311	13.25%
平成18年度DPC対象病院	市立旭川病院	1269	16.42	15.59	1.06	13.81	1.07	410	17.47%
平成18年度DPC対象病院	盛岡赤十字病院	1494	13.16	13.94	0.95	13.12	1.12	390	16.62%
平成18年度DPC対象病院	独立行政法人 労働者健康福祉機構 東北労災病院	1332	15.19	14.22	0.96	14.59	1.01	356	15.17%
平成18年度DPC対象病院	社会福祉法人恩賜財団済生会 山形済生病院	1198	16.97	15.46	1.05	15.24	0.97	321	13.68%
平成18年度DPC対象病院	財団法人 脳神経疾患研究所附属 総合南東北病院	1637	14.67	16.47	1.12	12.68	1.16	489	20.84%
平成18年度DPC対象病院	総合病院取手協同病院	1416	12.99	14.76	1.00	11.58	1.27	407	17.34%
平成18年度DPC対象病院	富士重工業健康保険組合 総合太田病院	1182	12.45	13.53	0.92	12.81	1.15	356	15.17%
平成18年度DPC対象病院	館林厚生病院	1051	12.38	13.70	0.93	11.49	1.28	308	13.12%
平成18年度DPC対象病院	自治医科大学附属さいたま医療センター	1667	13.61	16.96	1.15	11.32	1.30	462	19.68%
平成18年度DPC対象病院	獨協医科大学越谷病院	2301	13.77	13.68	0.93	12.74	1.16	557	23.73%
平成18年度DPC対象病院	独立行政法人 労働者健康福祉機構 千葉労災病院	1403	14.06	15.11	1.02	13.19	1.12	408	17.38%
平成18年度DPC対象病院	順天堂大学浦安病院	2242	14.88	14.36	0.97	13.90	1.06	525	22.37%
平成18年度DPC対象病院	医療法人社団 圭春会 小張総合病院	816	14.94	15.67	1.07	11.63	1.27	278	11.84%
平成18年度DPC対象病院	日本医科大学付属千葉北総病院	1655	14.91	14.81	1.00	13.81	1.07	496	21.13%
平成18年度DPC対象病院	国家公務員共済組合連合会 東京共済病院	887	16.25	15.22	1.03	14.61	1.01	289	12.31%
平成18年度DPC対象病院	東京都立豊島病院	820	14.47	14.07	0.95	12.59	1.17	257	10.95%
平成18年度DPC対象病院	社会福祉法人 仁生社 江戸川病院	998	12.06	15.88	1.08	11.45	1.29	276	11.76%
平成18年度DPC対象病院	公立昭和病院	1680	13.53	15.14	1.03	12.16	1.21	509	21.69%
平成18年度DPC対象病院	公立大学法人 横浜市立大学附属 市民総合医療センター	2190	14.41	15.86	1.07	11.77	1.25	588	25.05%
平成18年度DPC対象病院	国家公務員共済組合連合会 横浜南共済病院	1799	14.09	14.50	0.98	13.21	1.12	471	20.07%
平成18年度DPC対象病院	国家公務員共済組合連合会 横須賀共済病院	2679	12.79	14.52	0.98	12.45	1.18	581	24.76%
平成18年度DPC対象病院	国家公務員共済組合連合会 平塚共済病院	1492	13.28	15.09	1.02	12.59	1.17	394	16.79%
平成18年度DPC対象病院	社会保険相模野病院	463	12.68	14.07	0.95	12.18	1.21	170	7.24%
平成18年度DPC対象病院	秦野赤十字病院	932	12.54	13.46	0.91	12.16	1.21	288	12.27%
平成18年度DPC対象病院	聖マリアンナ医科大学横浜市西部病院	1570	13.80	14.51	0.98	12.70	1.16	459	19.56%
平成18年度DPC対象病院	昭和大学藤が丘病院	2065	13.67	14.60	0.99	12.89	1.14	568	24.20%
平成18年度DPC対象病院	昭和大学横浜市北部病院	2016	12.48	14.03	0.95	12.16	1.21	539	22.97%
平成18年度DPC対象病院	独立行政法人 労働者健康福祉機構 関東労災病院	2086	12.49	13.43	0.91	13.27	1.11	455	19.39%
平成18年度DPC対象病院	帝京大学医学部附属溝口病院	1096	14.50	13.68	0.93	13.99	1.05	350	14.91%
平成18年度DPC対象病院	横浜市立みなと赤十字病院	1846	13.31	14.75	1.00	12.13	1.22	489	20.84%
平成18年度DPC対象病院	独立行政法人 国立病院機構 横浜医療センター	1272	15.04	15.11	1.02	13.04	1.13	378	16.11%
平成18年度DPC対象病院	新潟労災病院	810	17.09	16.05	1.09	14.85	0.99	281	11.97%
平成18年度DPC対象病院	独立行政法人国立病院機構 金沢医療センター	1643	17.13	14.46	0.98	16.44	0.90	475	20.24%
平成18年度DPC対象病院	長野赤十字病院	1933	14.06	15.80	1.07	12.18	1.21	548	23.35%
平成18年度DPC対象病院	長野市立病院	1110	13.11	15.84	1.07	11.56	1.28	373	15.89%
平成18年度DPC対象病院	諏訪赤十字病院	1434	13.77	14.89	1.01	12.37	1.19	431	18.36%
平成18年度DPC対象病院	静岡赤十字病院	1436	15.81	16.48	1.12	13.80	1.07	454	19.34%
平成18年度DPC対象病院	藤枝市立総合病院	1724	13.06	13.99	0.95	12.79	1.15	473	20.15%
平成18年度DPC対象病院	県西部浜松医療センター	1903	13.68	15.43	1.05	12.66	1.17	504	21.47%
平成18年度DPC対象病院	名古屋第一赤十字病院	2627	14.51	16.50	1.12	12.35	1.19	607	25.86%
平成18年度DPC対象病院	国家公務員共済組合連合会 名城病院	1206	11.99	14.00	0.95	11.65	1.27	306	13.04%
平成18年度DPC対象病院	みなと医療生活協同組合 協立総合病院	1278	15.30	14.33	0.97	13.95	1.06	337	14.36%
平成18年度DPC対象病院	大同病院	971	12.09	13.17	0.89	12.61	1.17	303	12.91%
平成18年度DPC対象病院	豊橋市立病院	2568	14.36	15.82	1.07	12.87	1.15	658	28.04%

分類	施設名	件数	医療機関別 在院日数の 平均	全国の在院 日数の平均 を使用した 場合	患者構成の 指標	全国の疾患 構成に補正 した指標	在院日数の 指標	全診断群分類(2347分類) のうち出現した分類数	
								出現種類数	割合
平成18年度DPC対象病院	医療法人豊田会 刈谷豊田総合病院	2159	13.97	14.63	0.99	12.75	1.16	535	22.80%
平成18年度DPC対象病院	鈴鹿回生病院	943	16.02	15.28	1.04	14.07	1.05	315	13.42%
平成18年度DPC対象病院	市立伊勢総合病院	943	12.60	14.37	0.97	11.57	1.28	319	13.59%
平成18年度DPC対象病院	社会福祉法人 京都社会事業財団 京都桂病院	1589	14.23	15.20	1.03	11.93	1.24	449	19.13%
平成18年度DPC対象病院	京都第二赤十字病院	2281	13.58	14.84	1.01	12.73	1.16	581	24.76%
平成18年度DPC対象病院	大阪府立成人病センター	1361	17.97	18.47	1.25	15.64	0.94	307	13.06%
平成18年度DPC対象病院	財団法人 日本生命済生会附属 日生病院	888	15.11	12.17	0.83	16.55	0.89	300	12.78%
平成18年度DPC対象病院	特定医療法人きつこう会 総合病院 多根病院	912	15.27	15.44	1.05	13.59	1.09	292	12.44%
平成18年度DPC対象病院	医療法人 医真会 医真会八尾総合病院	929	14.70	15.23	1.03	13.69	1.08	302	12.87%
平成18年度DPC対象病院	市立堺病院	1456	14.10	15.40	1.04	12.30	1.20	455	19.39%
平成18年度DPC対象病院	医療法人社団 甲友会 西宮協立脳神経外科病院	518	14.52	16.95	1.15	12.27	1.20	177	7.54%
平成18年度DPC対象病院	医療法人社団 清和会 笹生病院	472	14.18	15.03	1.02	12.74	1.16	170	7.24%
平成18年度DPC対象病院	独立行政法人 労働者健康福祉機構 関西労災病院	2125	12.43	13.94	0.95	12.52	1.18	528	22.50%
平成18年度DPC対象病院	総合病院 姫路聖マリア病院	881	14.62	13.39	0.91	15.50	0.95	297	12.65%
平成18年度DPC対象病院	兵庫県立姫路循環器病センター	815	15.32	16.15	1.09	13.05	1.13	215	9.16%
平成18年度DPC対象病院	姫路赤十字病院	1967	13.10	14.73	1.00	11.82	1.25	493	21.01%
平成18年度DPC対象病院	赤穂市民病院	1105	14.84	14.55	0.99	15.52	0.95	354	15.08%
平成18年度DPC対象病院	社会保険神戸中央病院	926	14.14	14.54	0.99	12.88	1.15	296	12.61%
平成18年度DPC対象病院	神戸赤十字病院	1031	14.75	16.51	1.12	11.74	1.26	375	15.98%
平成18年度DPC対象病院	橋本市市民病院	705	16.07	14.04	0.95	14.77	1.00	261	11.12%
平成18年度DPC対象病院	岡山済生会総合病院	1993	14.44	15.11	1.02	13.66	1.08	465	19.81%
平成18年度DPC対象病院	総合病院岡山赤十字病院	1658	13.75	13.86	0.94	13.47	1.10	452	19.26%
平成18年度DPC対象病院	国家公務員共済組合連合会 呉共済病院	1202	16.44	16.03	1.09	14.95	0.99	397	16.92%
平成18年度DPC対象病院	独立行政法人 国立病院機構 岩国医療センター	1682	15.21	15.14	1.03	13.45	1.10	510	21.73%
平成18年度DPC対象病院	労働者健康福祉機構 香川労災病院	1345	15.02	15.23	1.03	13.46	1.10	424	18.07%
平成18年度DPC対象病院	独立行政法人 労働者健康福祉機構 愛媛労災病院	643	17.85	14.64	0.99	16.21	0.91	263	11.21%
平成18年度DPC対象病院	高知赤十字病院	1286	14.87	15.58	1.06	12.81	1.15	422	17.98%
平成18年度DPC対象病院	福岡市民病院	583	17.65	16.68	1.13	13.21	1.12	207	8.82%
平成18年度DPC対象病院	公立八女総合病院	919	16.28	15.53	1.05	13.24	1.11	337	14.36%
平成18年度DPC対象病院	医療法人 社団高邦会 高木病院	800	17.17	14.11	0.96	15.79	0.93	286	12.19%
平成18年度DPC対象病院	独立行政法人国立病院機構長崎医療センター	1978	15.99	15.66	1.06	14.13	1.04	555	23.65%
平成18年度DPC対象病院	労働者健康福祉機構 長崎労災病院	819	18.14	18.10	1.23	13.44	1.10	309	13.17%
平成18年度DPC対象病院	長崎市立市民病院	1302	15.59	14.00	0.95	14.16	1.04	385	16.40%
平成18年度DPC対象病院	日本赤十字長崎原爆病院	1002	16.42	15.91	1.08	13.61	1.08	327	13.93%
平成18年度DPC対象病院	特別医療法人 聖医会 サザン・リージョン病院	229	10.56	11.97	0.81	11.64	1.27	73	3.11%
平成18年度DPC準備病院	医療法人社団北海道恵愛会 札幌南一条病院	156	16.03	12.90	0.87	14.87	0.99	52	2.22%
平成18年度DPC準備病院	医療法人 北海道循環器病院	305	15.68	15.97	1.08	13.75	1.07	110	4.69%
平成18年度DPC準備病院	市立札幌病院	2270	14.87	14.23	0.96	14.58	1.01	592	25.22%
平成18年度DPC準備病院	札幌南三条病院	329	15.27	19.26	1.31	12.03	1.23	40	1.70%
平成18年度DPC準備病院	医療法人 徳洲会 札幌東徳洲会病院	1139	12.09	13.26	0.90	13.77	1.07	312	13.29%
平成18年度DPC準備病院	医療法人 社団 カレスアライアンス 天使病院	739	14.01	12.68	0.86	14.90	0.99	246	10.48%
平成18年度DPC準備病院	KKR札幌医療センター	1501	13.89	13.47	0.91	13.89	1.06	421	17.94%
平成18年度DPC準備病院	医療法人 恵佑会札幌病院	851	13.84	17.95	1.22	10.63	1.39	218	9.29%
平成18年度DPC準備病院	医療法人 五月会 小笠原クリニック札幌病院	201	12.15	17.33	1.17	11.59	1.27	93	3.96%
平成18年度DPC準備病院	特定医療法人 北楯会 札幌北楯病院	709	18.04	20.86	1.41	14.00	1.05	221	9.42%
平成18年度DPC準備病院	医療法人社団 頤心会 心臓血管センター 北海道大野病院	477	14.62	14.92	1.01	14.28	1.03	130	5.54%
平成18年度DPC準備病院	社会福祉法人 函館厚生院 函館五稜郭病院	1708	14.61	15.27	1.03	13.56	1.09	464	19.77%
平成18年度DPC準備病院	社会福祉法人 函館厚生院 函館中央病院	1590	14.76	15.18	1.03	13.70	1.08	475	20.24%
平成18年度DPC準備病院	医療法人 雄心会 函館新都市病院	246	16.46	16.15	1.09	16.46	0.90	112	4.77%
平成18年度DPC準備病院	市立函館病院	1190	17.65	16.05	1.09	16.06	0.92	435	18.53%
平成18年度DPC準備病院	医療法人 健康会 くにもと病院	258	7.76	9.15	0.62	15.05	0.98	35	1.49%
平成18年度DPC準備病院	総合病院 釧路赤十字病院	1542	13.23	12.58	0.85	13.41	1.10	358	15.25%
平成18年度DPC準備病院	独立行政法人 労働者健康福祉機構 釧路労災病院	1111	19.13	15.64	1.06	16.97	0.87	410	17.47%
平成18年度DPC準備病院	医療法人社団 北斗 北斗病院	550	11.69	15.41	1.04	11.24	1.31	198	8.44%
平成18年度DPC準備病院	八戸市立市民病院	1563	15.60	15.05	1.02	14.19	1.04	472	20.11%
平成18年度DPC準備病院	十和田市立中央病院	838	15.85	14.51	0.98	14.41	1.02	268	11.42%
平成18年度DPC準備病院	岩手県立久慈病院	735	16.21	14.27	0.97	14.58	1.01	281	11.97%
平成18年度DPC準備病院	石巻赤十字病院	1559	12.68	15.61	1.06	10.97	1.35	461	19.64%
平成18年度DPC準備病院	石巻市立病院	584	16.01	14.93	1.01	13.27	1.11	206	8.78%
平成18年度DPC準備病院	宮城県立がんセンター	741	19.79	17.33	1.17	15.69	0.94	212	9.03%
平成18年度DPC準備病院	医療法人 将道会 総合南東北病院	558	14.96	13.75	0.93	14.18	1.04	185	7.88%
平成18年度DPC準備病院	大崎市民病院	1865	11.61	14.73	1.00	11.06	1.33	477	20.32%
平成18年度DPC準備病院	仙台赤十字病院	1065	15.35	14.15	0.96	14.28	1.03	302	12.87%
平成18年度DPC準備病院	市立秋田総合病院	1170	13.78	13.13	0.89	14.86	0.99	367	15.64%
平成18年度DPC準備病院	秋田赤十字病院	1446	14.38	14.66	0.99	13.28	1.11	461	19.64%
平成18年度DPC準備病院	山形市立病院 済生館	1685	15.00	13.70	0.93	14.75	1.00	439	18.70%
平成18年度DPC準備病院	山形県立中央病院	2075	14.48	14.68	0.99	13.94	1.06	496	21.13%
平成18年度DPC準備病院	財団法人 三友堂病院	577	14.79	14.10	0.96	12.43	1.19	209	8.90%
平成18年度DPC準備病院	鶴岡市立荘内病院	1709	14.98	15.18	1.03	14.25	1.04	452	19.26%
平成18年度DPC準備病院	医療法人 秀公会 あづま脳神経外科病院	125	12.66	15.01	1.02	13.19	1.12	56	2.39%
平成18年度DPC準備病院	寿泉堂総合病院	866	16.17	14.49	0.98	16.47	0.90	331	14.10%
平成18年度DPC準備病院	財団法人 太田総合病院 附属 太田西ノ内病院	2405	16.72	15.48	1.05	15.01	0.98	600	25.56%
平成18年度DPC準備病院	財団法人 松村総合病院	235	17.26	14.95	1.01	13.20	1.12	88	3.75%
平成18年度DPC準備病院	水戸赤十字病院	1393	15.09	13.39	0.91	14.78	1.00	395	16.83%
平成18年度DPC準備病院	水戸済生会総合病院	1518	14.22	15.14	1.03	12.14	1.22	467	19.90%
平成18年度DPC準備病院	株式会社 日立製作所 多賀総合病院	68	17.69	13.33	0.90	17.29	0.85	40	1.70%
平成18年度DPC準備病院	総合病院 土浦協同病院	2365	14.95	14.96	1.01	13.94	1.06	594	25.31%
平成18年度DPC準備病院	友愛記念病院	1050	12.47	11.73	0.80	12.55	1.18	295	12.57%
平成18年度DPC準備病院	社会福祉法人 恩賜財団済生会 龍ヶ崎済生会病院	506	11.24	13.41	0.91	11.46	1.29	208	8.86%
平成18年度DPC準備病院	特定医療法人 つくばセントラル病院	432	11.12	12.42	0.84	11.15	1.32	157	6.69%
平成18年度DPC準備病院	独立行政法人 国立病院機構 水戸医療センター	1374	16.77	15.22	1.03	15.13	0.98	427	18.19%
平成18年度DPC準備病院	東京医科大学 霞ヶ浦病院	1217	14.39	13.84	0.94	13.43	1.10	390	16.62%

分類	施設名	件数	医療機関別 在院日数の 平均	全国の在院 日数の平均 を使用した 場合	患者構成の 指標	全国の疾患 構成に補正 した場合	在院日数の 指標	全診断群分類(2347分類) のうち出現した分類数	
								出現種類数	割合
平成18年度DPC準備病院	茨城西南医療センター病院	933	14.33	14.59	0.99	13.49	1.09	314	13.38%
平成18年度DPC準備病院	宇都宮社会保険病院	430	16.07	13.66	0.93	14.94	0.99	164	6.99%
平成18年度DPC準備病院	栃木県厚生農業協同組合連合会 下都賀総合病院	619	18.52	15.52	1.05	16.44	0.90	248	10.57%
平成18年度DPC準備病院	佐野厚生総合病院	1039	14.53	13.39	0.91	14.13	1.04	347	14.78%
平成18年度DPC準備病院	上都賀総合病院	656	14.91	13.65	0.93	14.71	1.00	251	10.69%
平成18年度DPC準備病院	国際医療福祉大学病院	705	12.72	13.33	0.90	12.75	1.16	257	10.95%
平成18年度DPC準備病院	医療法人社団日高会 日高病院	604	11.50	13.01	0.88	12.14	1.22	200	8.52%
平成18年度DPC準備病院	黒沢病院	237	12.74	11.69	0.79	13.84	1.07	103	4.39%
平成18年度DPC準備病院	公立藤岡総合病院	1232	14.01	13.91	0.94	13.50	1.09	383	16.32%
平成18年度DPC準備病院	医療法人社団 協友会 東大宮総合病院	481	13.74	13.99	0.95	12.72	1.16	201	8.56%
平成18年度DPC準備病院	医療法人 武蔵野総合病院	300	16.58	15.07	1.02	14.08	1.05	130	5.54%
平成18年度DPC準備病院	埼玉医科大学総合医療センター	2465	16.49	15.73	1.07	14.63	1.01	671	28.59%
平成18年度DPC準備病院	医療法人社団 誠弘会 池袋病院	120	12.78	14.16	0.96	12.15	1.21	59	2.51%
平成18年度DPC準備病院	医療法人社団明理会 春日部中央総合病院	694	12.24	12.67	0.86	13.60	1.09	229	9.76%
平成18年度DPC準備病院	越谷市立病院	1530	13.44	13.46	0.91	14.31	1.03	393	16.74%
平成18年度DPC準備病院	医療法人社団ジャパンリハビリテーション東埼玉総合病院	419	11.81	12.95	0.88	11.48	1.29	179	7.63%
平成18年度DPC準備病院	社会福祉法人恩賜財団済生会支部埼玉県済生会栗橋病院	1081	14.40	14.20	0.96	13.41	1.10	272	11.59%
平成18年度DPC準備病院	特定医療法人財団健和会 みさと健和病院	658	13.30	13.63	0.92	11.42	1.29	237	10.10%
平成18年度DPC準備病院	医療法人 三愛会総合病院	339	15.31	13.48	0.91	15.18	0.97	153	6.52%
平成18年度DPC準備病院	さいたま赤十字病院	2064	13.93	14.68	0.99	13.72	1.08	535	22.80%
平成18年度DPC準備病院	深谷赤十字病院	1392	14.48	13.45	0.91	14.89	0.99	387	16.49%
平成18年度DPC準備病院	千葉県がんセンター	1139	14.15	18.44	1.25	11.77	1.25	282	12.02%
平成18年度DPC準備病院	医療法人社団誠善会 千葉中央メディカルセンター	590	12.45	12.76	0.87	13.31	1.11	207	8.82%
平成18年度DPC準備病院	津田沼中央総合病院	404	16.47	14.16	0.96	15.39	0.96	163	6.95%
平成18年度DPC準備病院	国保直営総合病院君津中央病院	1856	13.78	13.76	0.93	13.43	1.10	477	20.32%
平成18年度DPC準備病院	総合病院国保旭中央病院	2838	12.32	14.31	0.97	12.75	1.16	638	27.18%
平成18年度DPC準備病院	東京慈恵会医科大学附属柏病院	1981	13.97	13.75	0.93	14.14	1.04	507	21.60%
平成18年度DPC準備病院	医療法人財団明理会 新松戸中央総合病院	629	13.33	13.32	0.90	13.83	1.07	208	8.86%
平成18年度DPC準備病院	医療法人 財団明理会 行徳総合病院	310	16.19	13.78	0.93	14.33	1.03	140	5.97%
平成18年度DPC準備病院	東京歯科大学市川総合病院	1803	14.03	13.88	0.94	13.77	1.07	447	19.05%
平成18年度DPC準備病院	社会保険船橋中央病院	1096	16.04	13.69	0.93	15.69	0.94	350	14.91%
平成18年度DPC準備病院	医療法人沖縄徳洲会千葉徳洲会病院	667	14.24	13.80	0.93	13.67	1.08	219	9.33%
平成18年度DPC準備病院	成田赤十字病院	2114	14.06	14.43	0.98	13.94	1.06	530	22.58%
平成18年度DPC準備病院	財団法人自警会東京警察病院	1286	12.05	13.13	0.89	12.16	1.21	375	15.98%
平成18年度DPC準備病院	国家公務員共済組合連合会 虎の門病院	2772	14.20	14.53	0.98	13.82	1.07	602	25.65%
平成18年度DPC準備病院	東京都済生会中央病院	1798	14.18	14.91	1.01	12.77	1.16	484	20.62%
平成18年度DPC準備病院	国際医療福祉大学三田病院	928	13.74	14.75	1.00	11.75	1.26	283	12.06%
平成18年度DPC準備病院	東京厚生年金病院	1338	13.88	13.46	0.91	13.10	1.13	386	16.45%
平成18年度DPC準備病院	財団法人東京都保健医療公社大久保病院	771	16.99	14.20	0.96	16.29	0.91	254	10.82%
平成18年度DPC準備病院	財団法人ライフ・エクステンション研究所 付属 永寿総合病院	749	14.95	14.38	0.97	12.85	1.15	275	11.72%
平成18年度DPC準備病院	社会福祉法人 賛育会 賛育会病院	612	12.45	12.38	0.84	13.36	1.10	191	8.14%
平成18年度DPC準備病院	医療法人社団 順江会 江東病院	681	16.65	13.65	0.93	14.44	1.02	250	10.65%
平成18年度DPC準備病院	医療法人社団藤崎病院	297	17.05	15.49	1.05	15.65	0.94	135	5.75%
平成18年度DPC準備病院	独立行政法人労働者健康福祉機構東京労災病院	1186	15.46	13.44	0.91	15.92	0.93	374	15.94%
平成18年度DPC準備病院	大森赤十字病院	902	13.69	12.96	0.88	14.60	1.01	289	12.31%
平成18年度DPC準備病院	社会保険蒲田総合病院	570	16.23	12.75	0.86	16.79	0.88	211	8.99%
平成18年度DPC準備病院	医療法人社団 七仁会 田園調布中央病院	271	14.44	12.77	0.87	14.52	1.02	122	5.20%
平成18年度DPC準備病院	財団法人日産厚生会 玉川病院	747	13.99	14.38	0.97	14.13	1.04	236	10.06%
平成18年度DPC準備病院	伊藤病院	382	8.36	13.25	0.90	12.88	1.15	26	1.11%
平成18年度DPC準備病院	立正佼成会附属佼成病院	827	14.06	13.67	0.93	13.70	1.08	271	11.55%
平成18年度DPC準備病院	社会福祉法人慈生会慈生会病院	310	16.55	13.49	0.91	15.38	0.96	132	5.62%
平成18年度DPC準備病院	東京衛生病院	723	9.43	11.17	0.76	11.53	1.28	153	6.52%
平成18年度DPC準備病院	東京都立大塚病院	1220	16.30	14.82	1.00	13.72	1.08	380	16.19%
平成18年度DPC準備病院	医療法人財団明理会大和病院	402	8.03	8.87	0.60	21.22	0.70	80	3.41%
平成18年度DPC準備病院	順天堂大学医学部附属練馬病院	1618	12.84	14.12	0.96	12.40	1.19	448	19.09%
平成18年度DPC準備病院	東京慈恵会医科大学附属青戸病院	1367	13.17	13.34	0.90	13.40	1.10	389	16.57%
平成18年度DPC準備病院	医療法人社団 明芳会 新葛飾病院	513	14.24	16.71	1.13	13.26	1.11	180	7.67%
平成18年度DPC準備病院	医療法人社団直和会平成立石病院	521	14.14	14.82	1.00	12.75	1.16	174	7.41%
平成18年度DPC準備病院	日本私立学校振興・共済事業団 東京臨海病院	1094	13.31	13.51	0.92	12.94	1.14	349	14.87%
平成18年度DPC準備病院	東海大学八王子病院	1404	11.71	13.87	0.94	10.71	1.38	417	17.77%
平成18年度DPC準備病院	国家公務員共済組合連合会 立川病院	1093	14.33	13.95	0.95	14.28	1.03	355	15.13%
平成18年度DPC準備病院	医療法人社団厚生会立川相互病院	929	14.36	13.55	0.92	14.26	1.03	289	12.31%
平成18年度DPC準備病院	医療法人社団正志会 南町田病院	483	15.62	15.35	1.04	12.19	1.21	166	7.07%
平成18年度DPC準備病院	東京慈恵会医科大学附属第三病院	1573	14.92	13.82	0.94	15.06	0.98	457	19.47%
平成18年度DPC準備病院	独立行政法人国立病院機構東京医療センター	2202	15.41	13.75	0.93	15.02	0.98	555	23.65%
平成18年度DPC準備病院	社会福祉法人 聖隷福祉事業団 聖隷横浜病院	725	13.35	12.78	0.87	13.92	1.06	228	9.71%
平成18年度DPC準備病院	独立行政法人 労働者健康福祉機構 横浜労災病院	2354	13.65	14.09	0.95	13.35	1.10	541	23.05%
平成18年度DPC準備病院	医療法人柏堤会(財団) 戸塚共立第2病院	320	13.40	13.69	0.93	11.86	1.24	145	6.18%
平成18年度DPC準備病院	医療法人 横浜博萌会 西横浜国際総合病院	483	16.47	13.85	0.94	13.40	1.10	179	7.63%
平成18年度DPC準備病院	医療法人財団 明理会 東戸塚記念病院	545	15.79	15.94	1.08	13.93	1.06	207	8.82%
平成18年度DPC準備病院	薬山ハートセンター	266	12.20	14.51	0.98	9.05	1.63	62	2.64%
平成18年度DPC準備病院	横須賀市立市民病院	1176	13.70	13.61	0.92	13.98	1.06	351	14.96%
平成18年度DPC準備病院	横須賀市立うままち病院	895	12.24	13.47	0.91	12.85	1.15	247	10.52%
平成18年度DPC準備病院	平塚市市民病院	1358	13.90	13.87	0.94	13.66	1.08	422	17.98%
平成18年度DPC準備病院	藤沢市市民病院	1804	14.81	14.36	0.97	13.59	1.09	469	19.98%
平成18年度DPC準備病院	小田原市立病院	1356	13.22	13.38	0.91	12.93	1.14	396	16.87%
平成18年度DPC準備病院	医療法人尽誠会 山近記念総合病院	487	14.60	14.46	0.98	13.09	1.13	200	8.52%
平成18年度DPC準備病院	医療法人社団相和会 淵野辺総合病院	444	11.68	11.92	0.81	13.02	1.13	161	6.86%
平成18年度DPC準備病院	医療法人社団三思会東厚木病院	616	13.84	14.94	1.01	12.69	1.16	252	10.74%
平成18年度DPC準備病院	恩賜財団済生会横浜市南部病院	1875	13.44	13.54	0.92	13.62	1.08	462	19.68%
平成18年度DPC準備病院	医療法人社団 明芳会 横浜旭中央総合病院	767	14.78	14.03	0.95	14.04	1.05	260	11.08%
平成18年度DPC準備病院	上白根病院	415	13.95	15.57	1.06	12.45	1.19	141	6.01%

分類	施設名	件数	医療機関別 在院日数の 平均	全国の在院 日数の平均 を使用した 場合	患者構成の 指標	全国の疾患 構成に補正 した場合	在院日数の 指標	全診断群分類(2347分類) のうち出現した分類数	
								出現種類数	割合
平成18年度DPC準備病院	医療法人社団三喜会 横浜新緑総合病院	531	15.50	13.71	0.93	15.38	0.96	194	8.27%
平成18年度DPC準備病院	国家公務員共済組合連合会 横浜栄共済病院	1291	13.43	14.27	0.97	12.69	1.16	405	17.26%
平成18年度DPC準備病院	医療法人社団明芳会 横浜新都市脳神経外科病院	287	14.75	15.35	1.04	14.73	1.00	104	4.43%
平成18年度DPC準備病院	川崎協同病院	380	10.73	12.01	0.81	10.43	1.41	155	6.60%
平成18年度DPC準備病院	国家公務員共済組合連合会 虎の門病院分院	747	17.59	16.93	1.15	16.01	0.92	175	7.46%
平成18年度DPC準備病院	横浜市立市民病院	2185	13.60	15.79	1.07	12.23	1.21	537	22.88%
平成18年度DPC準備病院	神奈川県立がんセンター	1187	14.91	17.63	1.19	12.51	1.18	232	9.88%
平成18年度DPC準備病院	長岡赤十字病院	2084	14.82	14.48	0.98	13.57	1.09	540	23.01%
平成18年度DPC準備病院	新潟県厚生農業協同組合連合会 長岡中央総合病院	1826	14.91	14.66	0.99	14.53	1.02	464	19.77%
平成18年度DPC準備病院	富士市立富士山市民病院	1287	14.13	14.54	0.99	13.19	1.12	419	17.85%
平成18年度DPC準備病院	富山赤十字病院	1559	12.94	13.53	0.92	12.91	1.14	411	17.51%
平成18年度DPC準備病院	富山県厚生農業協同組合連合会高岡病院	1757	12.73	13.57	0.92	12.94	1.14	458	19.51%
平成18年度DPC準備病院	富山県済生会高岡病院	704	17.07	14.57	0.99	14.76	1.00	244	10.40%
平成18年度DPC準備病院	石川勤労者医療協会 城北病院	344	14.51	13.92	0.94	13.43	1.10	155	6.60%
平成18年度DPC準備病院	伊藤病院	88	11.50	11.20	0.76	13.80	1.07	31	1.32%
平成18年度DPC準備病院	公立能登総合病院	855	15.41	13.86	0.94	16.49	0.89	281	11.97%
平成18年度DPC準備病院	医療法人社団勝木会 やわつメディカルセンター	456	12.45	12.68	0.86	12.36	1.19	177	7.54%
平成18年度DPC準備病院	山中温泉医療センター	227	17.81	15.90	1.08	14.05	1.05	118	5.03%
平成18年度DPC準備病院	公立羽咋病院	372	16.58	13.86	0.94	14.85	0.99	165	7.03%
平成18年度DPC準備病院	公立松任石川中央病院	970	14.22	13.57	0.92	13.38	1.10	278	11.84%
平成18年度DPC準備病院	医療法人 社団 和楽仁 芳珠記念病院	495	13.94	12.26	0.83	14.33	1.03	199	8.48%
平成18年度DPC準備病院	福井総合病院	654	13.64	12.79	0.87	14.08	1.05	231	9.84%
平成18年度DPC準備病院	福井社会保険病院	556	16.02	13.84	0.94	14.01	1.05	195	8.31%
平成18年度DPC準備病院	社会保険高浜病院	69	14.43	13.44	0.91	13.83	1.07	38	1.62%
平成18年度DPC準備病院	甲府共立病院	869	15.42	14.48	0.98	13.69	1.08	273	11.63%
平成18年度DPC準備病院	社会保険 鯉沢病院	282	16.73	14.31	0.97	15.05	0.98	117	4.99%
平成18年度DPC準備病院	山梨赤十字病院	565	13.98	14.56	0.99	13.59	1.09	218	9.29%
平成18年度DPC準備病院	長野松代総合病院	894	16.53	14.67	0.99	14.61	1.01	280	11.93%
平成18年度DPC準備病院	長野県厚生農業協同組合連合会篠ノ井総合病院	1398	14.90	14.01	0.95	14.32	1.03	377	16.06%
平成18年度DPC準備病院	長野県厚生農業協同組合連合会 小諸厚生総合病院	709	14.81	14.22	0.96	13.64	1.08	260	11.08%
平成18年度DPC準備病院	長野県厚生農業協同組合連合会北信総合病院	753	15.86	13.94	0.94	14.38	1.03	265	11.29%
平成18年度DPC準備病院	佐久市立国保法間総合病院	589	15.12	13.14	0.89	14.58	1.01	254	10.82%
平成18年度DPC準備病院	長野県厚生農業協同組合連合会下伊那厚生病院	144	13.94	13.28	0.90	14.70	1.00	59	2.51%
平成18年度DPC準備病院	長野県厚生農業協同組合連合会 安曇総合病院	481	13.26	12.83	0.87	14.16	1.04	167	7.12%
平成18年度DPC準備病院	岐阜市民病院	1983	13.37	14.35	0.97	12.97	1.14	499	21.26%
平成18年度DPC準備病院	羽島市民病院	672	18.21	15.68	1.06	15.64	0.94	250	10.65%
平成18年度DPC準備病院	公立学校共済組合東海中央病院	762	13.33	14.60	0.99	12.33	1.20	291	12.40%
平成18年度DPC準備病院	岐阜県厚生農業協同組合連合会 岐北厚生病院	505	16.26	14.25	0.97	16.05	0.92	184	7.84%
平成18年度DPC準備病院	医療法人厚生会 木沢記念病院	1112	13.84	13.91	0.94	13.31	1.11	342	14.57%
平成18年度DPC準備病院	岐阜県厚生農業協同組合連合会東濃厚生病院	573	15.27	13.75	0.93	17.48	0.84	214	9.12%
平成18年度DPC準備病院	大垣市民病院	2928	14.93	15.03	1.02	14.46	1.02	687	29.27%
平成18年度DPC準備病院	岐阜県厚生農業協同組合連合会 久美愛厚生病院	773	16.40	14.24	0.97	14.81	1.00	253	10.78%
平成18年度DPC準備病院	国際医療福祉大学熱海病院	670	15.97	13.62	0.92	14.40	1.03	278	11.84%
平成18年度DPC準備病院	財団法人芙蓉協会 聖隷沼津病院	739	13.93	13.51	0.92	12.91	1.14	245	10.44%
平成18年度DPC準備病院	沼津市立病院	1427	13.60	14.42	0.98	12.73	1.16	444	18.92%
平成18年度DPC準備病院	社会保険 桜ヶ丘総合病院	355	17.34	14.85	1.01	15.91	0.93	126	5.37%
平成18年度DPC準備病院	静岡県立総合病院	2355	12.18	15.62	1.06	11.55	1.28	560	23.86%
平成18年度DPC準備病院	静岡済生会総合病院	1682	14.92	13.96	0.95	14.33	1.03	437	18.62%
平成18年度DPC準備病院	医療法人社団平成会 藤枝平成記念病院	505	10.16	13.49	0.91	11.96	1.23	116	4.94%
平成18年度DPC準備病院	市立島田市民病院	1435	13.29	13.79	0.93	13.11	1.13	423	18.02%
平成18年度DPC準備病院	社会保険浜松病院	270	16.00	13.72	0.93	18.50	0.80	118	5.03%
平成18年度DPC準備病院	独立行政法人国立病院機構静岡医療センター	1097	16.41	15.06	1.02	14.34	1.03	392	16.70%
平成18年度DPC準備病院	愛知県がんセンター中央病院	1514	16.41	19.57	1.33	13.45	1.10	282	12.02%
平成18年度DPC準備病院	社会福祉法人 聖霊会 聖霊病院	543	15.61	14.28	0.97	13.90	1.06	210	8.95%
平成18年度DPC準備病院	名古屋第二赤十字病院	3192	12.50	15.50	1.05	11.72	1.26	658	28.04%
平成18年度DPC準備病院	名古屋掖済会病院	1846	14.77	15.19	1.03	12.66	1.17	472	20.11%
平成18年度DPC準備病院	総合病院 南生協病院	737	14.24	12.51	0.85	14.28	1.03	220	9.37%
平成18年度DPC準備病院	医療法人明陽会成田記念病院	764	16.29	14.41	0.98	15.58	0.95	286	12.19%
平成18年度DPC準備病院	大雄会第一病院	351	13.20	13.76	0.93	14.77	1.00	121	5.16%
平成18年度DPC準備病院	医療法人 杏嶺会 一宮西病院	443	13.18	14.75	1.00	10.96	1.35	178	7.58%
平成18年度DPC準備病院	小牧市民病院	2143	13.10	14.70	1.00	12.74	1.16	528	22.50%
平成18年度DPC準備病院	独立行政法人 労働者健康福祉機構 旭芳炎病院	831	15.07	14.49	0.98	13.27	1.11	242	10.31%
平成18年度DPC準備病院	平田循環器病院	144	7.74	8.86	0.60	9.73	1.52	38	1.62%
平成18年度DPC準備病院	市立四日市病院	2186	13.49	15.32	1.04	11.74	1.26	535	22.80%
平成18年度DPC準備病院	松阪市民病院	615	17.41	15.61	1.06	14.76	1.00	237	10.10%
平成18年度DPC準備病院	社会福祉法人 恩賜財団 済生会松阪総合病院	942	17.91	15.66	1.06	15.97	0.92	329	14.02%
平成18年度DPC準備病院	山田赤十字病院	2054	13.64	15.17	1.03	12.38	1.19	546	23.26%
平成18年度DPC準備病院	三重県立志摩病院	523	16.26	14.54	0.99	14.62	1.01	204	8.69%
平成18年度DPC準備病院	社会保険滋賀病院	582	17.07	12.81	0.87	18.32	0.81	199	8.48%
平成18年度DPC準備病院	市立長浜病院	1317	14.35	14.66	0.99	12.90	1.14	422	17.98%
平成18年度DPC準備病院	社会福祉法人 恩賜財団 済生会滋賀東病院	1141	13.54	14.99	1.02	11.37	1.30	352	15.00%
平成18年度DPC準備病院	医療法人社団洛和会 洛和会丸太町病院	271	15.06	14.45	0.98	14.08	1.05	145	6.18%
平成18年度DPC準備病院	社団法人京都保健会 京都民医連中央病院	591	13.77	14.78	1.00	12.58	1.17	263	11.21%
平成18年度DPC準備病院	医療法人社団 恵心会 京都武田病院	195	20.68	17.07	1.16	16.90	0.87	87	3.71%
平成18年度DPC準備病院	東山武田病院	200	19.10	14.35	0.97	14.21	1.04	87	3.71%
平成18年度DPC準備病院	仁会武田総合病院	1253	14.20	13.49	0.91	14.34	1.03	378	16.11%
平成18年度DPC準備病院	宇治武田病院	293	16.05	13.40	0.91	14.47	1.02	147	6.26%
平成18年度DPC準備病院	社団法人愛生会山科病院	563	16.78	14.38	0.97	14.09	1.05	228	9.71%
平成18年度DPC準備病院	公立南丹病院	1089	16.76	13.42	0.91	17.80	0.83	346	14.74%
平成18年度DPC準備病院	国家公務員共済組合連合会 舞鶴共済病院	1059	11.85	12.45	0.84	13.27	1.11	317	13.51%
平成18年度DPC準備病院	社会福祉法人 恩賜財団 済生会京都府病院	873	14.81	13.35	0.90	14.72	1.00	307	13.08%
平成18年度DPC準備病院	独立行政法人 労働者健康福祉機構 大阪芳炎病院	2663	14.03	13.40	0.91	14.06	1.05	499	21.26%

分類	施設名	件数	医療機関別 在院日数の 平均	全国の在院 日数の平均 を使用した 場合	患者構成の 指標	全国の疾患 構成に補正 した場合	在院日数の 指標	全診断群分類(2347分類) のうち出現した分類数	
								出現種類数	割合
平成18年度DPC準備病院	医療法人 いずみ会 阪堺病院	120	12.14	16.47	1.12	12.75	1.16	63	2.68%
平成18年度DPC準備病院	関西電力病院	1157	13.17	13.24	0.90	13.39	1.10	356	15.17%
平成18年度DPC準備病院	医療法人協仁会 小松病院	332	11.35	10.71	0.73	12.41	1.19	128	5.45%
平成18年度DPC準備病院	高槻赤十字病院	1020	13.68	12.82	0.87	12.84	1.15	317	13.51%
平成18年度DPC準備病院	医療法人 拓生会 みどりヶ丘病院	493	13.14	12.81	0.87	12.90	1.14	178	7.58%
平成18年度DPC準備病院	医療法人 仙養会 北摂総合病院	773	14.84	13.25	0.90	14.97	0.99	256	10.91%
平成18年度DPC準備病院	医療法人 大植会 葛城病院	230	12.71	15.19	1.03	11.99	1.23	103	4.39%
平成18年度DPC準備病院	医療法人徳洲会 岸和田徳洲会病院	1165	14.33	15.90	1.08	12.61	1.17	361	15.38%
平成18年度DPC準備病院	市立吹田市民病院	1067	12.89	13.97	0.95	11.53	1.28	360	15.34%
平成18年度DPC準備病院	大阪赤十字病院	3090	13.63	15.02	1.02	12.97	1.14	634	27.01%
平成18年度DPC準備病院	NTT西日本大阪病院	1141	13.93	14.14	0.96	13.85	1.07	324	13.80%
平成18年度DPC準備病院	医療法人 寿栄会 大野記念病院	531	16.41	14.82	1.00	14.34	1.03	210	8.95%
平成18年度DPC準備病院	医療法人錦秀会 阪和記念病院	112	15.79	18.77	1.27	10.44	1.41	56	2.39%
平成18年度DPC準備病院	医療法人錦秀会 阪和住吉総合病院	441	17.12	14.64	0.99	15.68	0.94	162	6.90%
平成18年度DPC準備病院	医療法人育和会 育和会記念病院	404	20.31	14.83	1.01	18.76	0.79	181	7.71%
平成18年度DPC準備病院	大阪府済生会泉尾病院	745	14.74	12.87	0.87	14.83	1.00	251	10.69%
平成18年度DPC準備病院	関西医科大学附属滝井病院	1557	16.44	14.64	0.99	15.09	0.98	496	21.13%
平成18年度DPC準備病院	島田病院	118	7.98	15.85	1.07	9.93	1.49	44	1.87%
平成18年度DPC準備病院	財団法人 大阪脳神経外科病院	344	15.42	19.12	1.30	11.25	1.31	80	3.41%
平成18年度DPC準備病院	総合加納病院	252	15.25	15.56	1.05	13.55	1.09	114	4.86%
平成18年度DPC準備病院	市立松原病院	536	15.44	13.64	0.92	15.58	0.95	194	8.27%
平成18年度DPC準備病院	松原徳洲会病院	357	10.41	13.91	0.94	9.18	1.61	135	5.75%
平成18年度DPC準備病院	医療法人竹村医学研究会 小阪産病院	405	6.98	9.91	0.67	7.56	1.95	30	1.28%
平成18年度DPC準備病院	医療法人景岳会 南大阪病院	685	16.43	12.78	0.87	17.08	0.86	246	10.48%
平成18年度DPC準備病院	国家公務員共済組合連合会京阪奈病院	672	14.28	13.24	0.90	15.11	0.98	220	9.37%
平成18年度DPC準備病院	大阪府済生会野江病院	1252	15.30	14.43	0.98	14.12	1.04	373	15.89%
平成18年度DPC準備病院	りんくう総合医療センター 市立泉佐野病院	1188	13.95	14.97	1.01	12.45	1.18	367	15.64%
平成18年度DPC準備病院	市立豊中病院	2284	12.55	14.56	0.99	12.04	1.23	513	21.86%
平成18年度DPC準備病院	東大阪市立総合病院	1650	14.98	14.11	0.96	13.88	1.06	449	19.13%
平成18年度DPC準備病院	八尾市立病院	1295	12.40	12.74	0.86	13.25	1.11	350	14.91%
平成18年度DPC準備病院	財団法人甲南病院 六甲アイランド病院	750	14.80	13.95	0.95	13.83	1.07	275	11.72%
平成18年度DPC準備病院	特定医療法人慈恵会 新須磨病院	635	10.81	16.11	1.09	11.80	1.25	201	8.56%
平成18年度DPC準備病院	医療法人高明会 西宮渡辺病院	198	15.51	15.45	1.05	14.33	1.03	106	4.52%
平成18年度DPC準備病院	宝塚市立病院	1094	14.10	13.49	0.91	14.06	1.05	341	14.53%
平成18年度DPC準備病院	兵庫県立淡路病院	1076	16.60	15.17	1.03	16.65	0.89	369	15.72%
平成18年度DPC準備病院	市立小野市民病院	655	14.72	12.04	0.82	15.49	0.95	212	9.03%
平成18年度DPC準備病院	医療法人社団吉徳会あさぎり病院	381	9.52	10.80	0.73	12.27	1.20	97	4.13%
平成18年度DPC準備病院	大西脳神経外科病院	327	13.44	17.61	1.19	13.30	1.11	65	2.77%
平成18年度DPC準備病院	神鋼加古川病院	644	11.74	12.38	0.84	11.76	1.25	183	7.80%
平成18年度DPC準備病院	兵庫県立尼崎病院	1514	15.75	14.74	1.00	14.70	1.00	442	18.83%
平成18年度DPC準備病院	医療法人協和会 協立病院	586	18.01	14.07	0.95	17.17	0.86	187	7.97%
平成18年度DPC準備病院	医療法人晋真会 ベリタス病院	435	13.57	13.66	0.93	13.10	1.13	184	7.84%
平成18年度DPC準備病院	公立学校共済組合近畿中央病院	1069	16.41	12.68	0.86	16.28	0.91	306	13.04%
平成18年度DPC準備病院	公立豊岡病院組合立豊岡病院	1386	15.18	14.92	1.01	13.73	1.07	444	18.92%
平成18年度DPC準備病院	社会福祉法人 恩賜財団 済生会兵庫県病院	773	14.43	13.28	0.90	14.39	1.03	235	10.01%
平成18年度DPC準備病院	独立行政法人 労働者健康福祉機構 神戸労災病院	898	15.88	13.31	0.90	16.08	0.92	291	12.40%
平成18年度DPC準備病院	医療法人新生会 総合病院高の原中央病院	413	18.01	14.47	0.98	17.58	0.84	172	7.33%
平成18年度DPC準備病院	社会福祉法人 恩賜財団済生会奈良病院	551	14.97	12.41	0.84	14.15	1.04	176	7.50%
平成18年度DPC準備病院	近畿大学医学部奈良病院	1306	13.86	13.87	0.94	13.09	1.13	448	19.09%
平成18年度DPC準備病院	国保中央病院	483	11.65	12.45	0.84	13.72	1.08	147	6.26%
平成18年度DPC準備病院	医療法人平成記念病院	341	20.57	15.36	1.04	19.77	0.75	155	6.60%
平成18年度DPC準備病院	公立那賀病院	872	16.38	14.60	0.99	14.53	1.02	312	13.29%
平成18年度DPC準備病院	国保日高総合病院	528	16.38	13.38	0.91	15.67	0.94	248	10.57%
平成18年度DPC準備病院	鳥取県立中央病院	1165	16.91	15.53	1.05	15.12	0.98	420	17.90%
平成18年度DPC準備病院	鳥取市立病院	1200	13.37	13.94	0.94	13.24	1.11	354	15.08%
平成18年度DPC準備病院	松江赤十字病院	1720	14.28	14.26	0.97	14.03	1.05	518	22.07%
平成18年度DPC準備病院	独立行政法人国立病院機構 浜田医療センター	978	17.42	15.03	1.02	15.48	0.95	343	14.61%
平成18年度DPC準備病院	総合病院岡山協立病院	605	17.92	14.31	0.97	16.61	0.89	206	8.78%
平成18年度DPC準備病院	総合病院 水島協同病院	539	15.15	13.73	0.93	13.75	1.07	192	8.18%
平成18年度DPC準備病院	財団法人津山慈風会 津山中央病院	1568	13.13	14.88	1.01	12.06	1.22	459	19.56%
平成18年度DPC準備病院	医療法人社団清和会 笠岡第一病院	388	14.98	13.56	0.92	13.51	1.09	173	7.37%
平成18年度DPC準備病院	独立行政法人 労働者健康福祉機構 岡山労災病院	899	16.64	15.68	1.06	15.04	0.98	289	12.31%
平成18年度DPC準備病院	中国電力(株)中電病院	669	13.00	12.38	0.84	13.10	1.13	216	9.20%
平成18年度DPC準備病院	広島市立広島市民病院	2767	14.09	15.28	1.04	13.11	1.13	672	28.63%
平成18年度DPC準備病院	特定医療法人あかね会 土谷総合病院	880	14.47	13.01	0.88	14.66	1.01	255	10.86%
平成18年度DPC準備病院	広島赤十字・原爆病院	1720	14.74	17.55	1.19	12.56	1.17	470	20.03%
平成18年度DPC準備病院	翠清会梶川病院	179	14.25	16.31	1.11	15.67	0.94	57	2.43%
平成18年度DPC準備病院	医療法人社団あると会浜脇整形外科病院	211	13.29	17.54	1.19	16.00	0.92	69	2.94%
平成18年度DPC準備病院	広島市立安佐市民病院	1716	15.69	15.38	1.04	13.76	1.07	435	18.53%
平成18年度DPC準備病院	一陽会 原田病院	319	13.66	15.85	1.07	10.62	1.39	91	3.88%
平成18年度DPC準備病院	独立行政法人労働者健康福祉機構中国労災病院	1189	16.68	13.32	0.90	16.04	0.92	374	15.94%
平成18年度DPC準備病院	医療法人社団仁慈会 安田病院	213	17.51	14.18	0.96	14.25	1.04	111	4.73%
平成18年度DPC準備病院	総合病院 三原赤十字病院	579	14.56	12.48	0.85	14.32	1.03	213	9.08%
平成18年度DPC準備病院	広島県厚生農業協同組合連合会 尾道総合病院	1503	15.22	14.54	0.99	13.15	1.12	452	19.26%
平成18年度DPC準備病院	尾道市立市民病院	906	16.49	15.53	1.05	14.29	1.03	311	13.25%
平成18年度DPC準備病院	福山市市民病院	1282	13.64	15.36	1.04	11.96	1.23	400	17.04%
平成18年度DPC準備病院	東広島記念病院	88	19.16	14.70	1.00	24.23	0.61	19	0.81%
平成18年度DPC準備病院	社会保険下関厚生病院	763	18.06	15.53	1.05	14.14	1.04	319	13.59%
平成18年度DPC準備病院	総合病院山口赤十字病院	1348	12.54	12.64	0.86	12.39	1.19	396	16.87%
平成18年度DPC準備病院	岩国市医療センター 医師会病院	435	14.23	16.88	1.14	12.41	1.19	189	8.05%
平成18年度DPC準備病院	独立行政法人 労働者健康福祉機構 山口労災病院	903	15.37	14.88	1.01	13.95	1.06	315	13.42%
平成18年度DPC準備病院	徳島市市民病院	1005	14.33	16.11	1.09	12.50	1.18	335	14.27%

分類	施設名	件数	医療機関別 在院日数の 平均	全国の在院 日数の平均 を使用した 場合	患者構成の 指標	全国の疾患 構成に補正 した場合	在院日数の 指標	全診断分類(2347分類) のうち出現した分類数	
								出現種類数	割合
平成18年度DPC準備病院	財)三宅医学研究所附属三宅リハビリテーション病院	32	15.75	14.56	0.99	16.09	0.92	21	0.89%
平成18年度DPC準備病院	総合病院坂出市立病院	509	16.64	13.65	0.92	14.82	1.00	176	7.50%
平成18年度DPC準備病院	社会保険 栗林病院	459	14.19	12.18	0.83	15.19	0.97	169	7.20%
平成18年度DPC準備病院	KKR高松病院	598	12.46	12.15	0.82	12.88	1.15	178	7.58%
平成18年度DPC準備病院	独立行政法人国立病院機構 香川小児病院	764	9.23	11.41	0.77	7.84	1.88	201	8.56%
平成18年度DPC準備病院	独立行政法人国立病院機構普通寺病院	683	17.16	15.08	1.02	14.90	0.99	275	11.72%
平成18年度DPC準備病院	済生会松山病院	368	18.12	15.94	1.08	14.25	1.04	166	7.07%
平成18年度DPC準備病院	松山赤十字病院	2113	14.09	14.31	0.97	13.49	1.09	534	22.75%
平成18年度DPC準備病院	宇和島社会保険病院	315	17.57	15.34	1.04	17.99	0.82	132	5.62%
平成18年度DPC準備病院	高知県厚生農業協同組合連合会 JA高知病院	473	12.60	11.82	0.80	13.64	1.08	185	7.88%
平成18年度DPC準備病院	福岡和白病院	1305	14.61	16.42	1.11	14.26	1.03	349	14.87%
平成18年度DPC準備病院	千鳥橋病院	893	13.00	12.84	0.87	14.34	1.03	268	11.42%
平成18年度DPC準備病院	宗像医師会病院	489	15.85	13.83	0.94	14.54	1.01	166	7.07%
平成18年度DPC準備病院	医療法人 西福岡病院	144	15.09	13.63	0.92	14.00	1.05	73	3.11%
平成18年度DPC準備病院	福岡市立こども病院・感染症センター	887	9.06	10.32	0.70	8.16	1.81	201	8.56%
平成18年度DPC準備病院	医療法人 福西会 川浪病院	546	17.08	14.85	1.01	16.59	0.89	195	8.31%
平成18年度DPC準備病院	医療法人白十字会 白十字病院	634	13.34	12.96	0.88	12.96	1.14	216	9.20%
平成18年度DPC準備病院	福岡赤十字病院	1656	13.97	14.08	0.95	13.59	1.09	424	18.07%
平成18年度DPC準備病院	医療法人徳洲会 福岡徳洲会病院	1831	16.10	13.69	0.93	16.60	0.89	440	18.75%
平成18年度DPC準備病院	社会福祉法人恩賜財団済生会支部福岡県済生会二日市病院	750	17.94	14.81	1.00	17.66	0.84	256	10.91%
平成18年度DPC準備病院	福岡大学筑紫病院	1104	13.54	13.93	0.94	13.00	1.13	343	14.61%
平成18年度DPC準備病院	医療法人 天神会 古賀病院21	494	15.52	15.05	1.02	16.76	0.88	182	7.75%
平成18年度DPC準備病院	筑後市立病院	640	17.28	13.84	0.94	15.35	0.96	226	9.63%
平成18年度DPC準備病院	医療法人社団シマダ 嶋田病院	305	11.55	13.42	0.91	10.52	1.40	140	5.97%
平成18年度DPC準備病院	医療法人聖峰会 田主丸中央病院	252	16.06	13.46	0.91	13.54	1.09	133	5.67%
平成18年度DPC準備病院	大牟田市立総合病院	1089	16.01	14.33	0.97	14.94	0.99	386	16.45%
平成18年度DPC準備病院	医療法人親仁会 米の山病院	173	15.14	14.87	1.01	12.84	1.15	101	4.30%
平成18年度DPC準備病院	社会保険田川病院	726	17.68	14.51	0.98	17.48	0.84	270	11.50%
平成18年度DPC準備病院	福岡新水巻病院	786	13.77	14.84	1.01	12.81	1.15	261	11.12%
平成18年度DPC準備病院	医療法人共愛会 戸畑共立病院	603	16.01	16.11	1.09	13.66	1.08	213	9.08%
平成18年度DPC準備病院	医療法人 陽明会 小波瀬病院	281	10.93	13.31	0.90	11.42	1.29	128	5.45%
平成18年度DPC準備病院	医療法人財団池友会 小文字病院	802	13.84	16.68	1.13	12.72	1.16	233	9.93%
平成18年度DPC準備病院	健和会大手町病院	874	13.52	13.55	0.92	13.76	1.07	293	12.48%
平成18年度DPC準備病院	北九州総合病院	1214	14.16	14.38	0.97	14.16	1.04	352	15.00%
平成18年度DPC準備病院	やよいがおか鹿毛病院	204	13.21	13.41	0.91	12.63	1.17	116	4.94%
平成18年度DPC準備病院	白石共立病院	231	16.20	16.87	1.14	11.42	1.29	110	4.69%
平成18年度DPC準備病院	済生会唐津病院	378	16.08	14.89	1.01	14.37	1.03	178	7.58%
平成18年度DPC準備病院	長崎記念病院	334	16.77	12.75	0.86	16.69	0.88	144	6.14%
平成18年度DPC準備病院	医療法人 伴帥会 愛野記念病院	262	16.35	14.49	0.98	16.39	0.90	123	5.24%
平成18年度DPC準備病院	医療法人栄和会泉川病院	255	15.84	12.73	0.86	15.75	0.94	112	4.77%
平成18年度DPC準備病院	独立行政法人国立病院機構長崎神経医療センター	507	16.09	14.72	1.00	14.85	0.99	199	8.48%
平成18年度DPC準備病院	国家公務員共済組合連合会 佐世保共済病院	951	17.35	13.56	0.92	17.00	0.87	330	14.06%
平成18年度DPC準備病院	長崎県立島原病院	649	17.71	16.05	1.09	14.86	0.99	249	10.61%
平成18年度DPC準備病院	社会福祉法人恩賜財団長崎県済生会病院	454	16.61	13.06	0.89	16.10	0.92	169	7.20%
平成18年度DPC準備病院	医療法人社団寿量会熊本機能病院	447	17.18	13.63	0.92	15.23	0.97	139	5.92%
平成18年度DPC準備病院	高野病院	629	10.89	9.11	0.62	11.05	1.34	74	3.15%
平成18年度DPC準備病院	熊本整形外科病院	541	19.45	17.83	1.21	20.04	0.74	83	3.54%
平成18年度DPC準備病院	医療法人社団 熊本丸田会 熊本リハビリテーション病院	156	24.86	16.86	1.14	18.22	0.81	83	3.54%
平成18年度DPC準備病院	独立行政法人 労働者健康福祉機構 熊本労災病院	1438	15.99	14.96	1.01	13.97	1.06	417	17.77%
平成18年度DPC準備病院	公立玉名中央病院	723	16.54	15.21	1.03	14.50	1.02	251	10.69%
平成18年度DPC準備病院	医療法人社団 恵愛会 大分中村病院	411	19.93	16.34	1.11	15.95	0.93	196	8.35%
平成18年度DPC準備病院	医療法人財団 天心堂 へつぎ病院	264	16.47	13.39	0.91	14.82	1.00	143	6.09%
平成18年度DPC準備病院	野口記念会野口病院	319	15.30	14.38	0.97	19.58	0.75	31	1.32%
平成18年度DPC準備病院	川島整形外科病院	259	15.67	16.61	1.13	16.46	0.90	88	3.75%
平成18年度DPC準備病院	中津市立中津市民病院	812	13.19	13.80	0.93	12.35	1.20	240	10.23%
平成18年度DPC準備病院	大分赤十字病院	996	17.30	15.56	1.05	14.71	1.00	342	14.57%
平成18年度DPC準備病院	大分県立病院	1823	15.70	15.16	1.03	14.03	1.05	541	23.05%
平成18年度DPC準備病院	潤和会記念病院	333	14.09	15.57	1.05	12.70	1.16	141	6.01%
平成18年度DPC準備病院	医療法人 同心会 古賀総合病院	887	13.46	13.76	0.93	14.30	1.03	293	12.48%
平成18年度DPC準備病院	宮崎県立延岡病院	1362	16.31	15.45	1.05	14.22	1.04	438	18.66%
平成18年度DPC準備病院	財団法人 昭和会 今給黎総合病院	1129	18.36	15.92	1.08	16.98	0.87	410	17.47%
平成18年度DPC準備病院	医療法人 緑泉会 整形外科米盛病院	76	14.30	14.92	1.01	16.08	0.92	36	1.53%
平成18年度DPC準備病院	特別医療法人 博愛会 相良病院	337	10.34	13.53	0.92	18.04	0.82	35	1.49%
平成18年度DPC準備病院	小倉記念病院	407	16.75	15.11	1.02	18.92	0.78	160	6.82%
平成18年度DPC準備病院	医療法人 青仁会 池田病院	95	16.43	16.50	1.12	12.25	1.20	57	2.43%
平成18年度DPC準備病院	(社)出水都医師会立阿久根市民病院	470	13.46	12.71	0.86	13.27	1.11	176	7.50%
平成18年度DPC準備病院	出水総合医療センター	573	17.99	14.49	0.98	15.63	0.94	240	10.23%
平成18年度DPC準備病院	独立行政法人国立病院機構鹿児島医療センター	1009	19.44	15.60	1.06	14.85	0.99	280	11.93%
平成18年度DPC準備病院	医療法人 おもと会 大浜第一病院	374	13.74	13.71	0.93	13.60	1.08	170	7.24%
平成18年度DPC準備病院	那覇市立病院	1643	14.36	13.92	0.94	14.62	1.01	447	19.05%
平成18年度DPC準備病院	医療法人 中部徳洲会 中部徳洲会病院	1274	13.01	15.11	1.02	12.79	1.15	339	14.44%
平成18年度DPC準備病院	社団法人 北部地区医師会病院	802	15.34	13.66	0.93	15.82	0.93	246	10.48%
平成18年度DPC準備病院	沖縄協同病院	796	13.63	13.82	0.94	12.61	1.17	264	11.25%
平成18年度DPC準備病院	特定医療法人 沖縄徳洲会 南部徳洲会病院	637	15.49	14.69	1.00	12.68	1.16	238	10.14%
平成18年度DPC準備病院	沖縄県立中部病院	2298	11.79	13.79	0.93	12.14	1.22	515	21.94%
平成18年度DPC準備病院	沖縄赤十字病院	842	14.39	14.25	0.97	11.81	1.25	282	12.02%
平成18年度DPC準備病院	沖縄県立北部病院	1117	13.74	13.63	0.92	14.32	1.03	308	13.12%
平成18年度DPC準備病院	沖縄県立 南部医療センター・こども医療センター	1324	15.41	14.77	1.00	13.17	1.12	461	19.64%
平成19年度DPC準備病院	KKR札幌医療センター 斗南病院	706	13.83	13.39	0.91	12.73	1.16	240	10.23%
平成19年度DPC準備病院	医療法人 札幌中央病院	323	17.25	15.38	1.04	14.80	1.00	155	6.60%
平成19年度DPC準備病院	札幌鉄道病院	569	15.48	13.85	0.94	15.73	0.94	239	10.18%
平成19年度DPC準備病院	JA北海道厚生連 札幌厚生病院	1485	16.74	14.94	1.01	15.23	0.97	398	16.96%

分類	施設名	件数	医療機関別 在院日数の 平均	全国の在院 日数の平均 を使用した 場合	患者構成の 指標	全国の疾患 構成に補正 した場合	在院日数の 指標	全診断群分類(2347分類) のうち出現した分類数	
								出現種類数	割合
平成19年度DPC準備病院	医療法人社団 札幌循環器クリニック 札幌循環器病院	197	16.24	15.44	1.05	13.98	1.06	69	2.94%
平成19年度DPC準備病院	医療法人 社団 カレスサッポロ 時計台記念病院	357	16.83	13.51	0.92	15.25	0.97	147	6.26%
平成19年度DPC準備病院	医療法人社団 常松会 東栄病院	149	16.68	12.37	0.84	18.35	0.80	64	2.73%
平成19年度DPC準備病院	医療法人 耳鼻咽喉科麻生病院	148	8.69	7.29	0.49	8.61	1.71	26	1.11%
平成19年度DPC準備病院	医療法人社団 北腎会 坂泌尿器科病院	180	9.04	8.63	0.58	7.00	2.11	37	1.58%
平成19年度DPC準備病院	医療法人社団豊生会 東苗穂病院	105	19.12	16.41	1.11	14.33	1.03	58	2.47%
平成19年度DPC準備病院	医療法人社団カレスサッポロ北光記念病院	339	16.20	14.29	0.97	13.35	1.10	77	3.28%
平成19年度DPC準備病院	医療法人社団愛心館 愛心メモリアル病院	195	10.24	11.46	0.78	9.29	1.59	71	3.03%
平成19年度DPC準備病院	特定医療法人 柏葉脳神経外科病院	245	15.29	18.28	1.24	15.30	0.96	49	2.09%
平成19年度DPC準備病院	医療法人徳洲会 札幌徳洲会病院	889	13.71	13.66	0.93	13.30	1.11	273	11.63%
平成19年度DPC準備病院	特別医療法人 恵和会 西岡病院	93	13.96	11.26	0.76	14.63	1.01	40	1.70%
平成19年度DPC準備病院	医療法人社団 エス・エス・ジェイ 札幌整形循環器病院	267	11.78	10.81	0.73	10.83	1.36	78	3.32%
平成19年度DPC準備病院	西岡第一病院	160	19.57	15.42	1.04	13.18	1.12	44	1.87%
平成19年度DPC準備病院	医療法人社団 康和会 札幌しらかば台病院	100	11.90	15.29	1.04	10.11	1.46	58	2.47%
平成19年度DPC準備病院	医療法人社団明生会 琴似ロイヤル病院	58	8.97	10.44	0.71	11.70	1.26	30	1.28%
平成19年度DPC準備病院	医療法人秀友会 札幌秀友会病院	124	16.02	17.34	1.17	12.67	1.16	63	2.68%
平成19年度DPC準備病院	医療法人社団カレスサッポロ福積記念病院	135	17.53	15.30	1.04	12.91	1.14	39	1.66%
平成19年度DPC準備病院	医療法人 禧心会 新札幌恵愛会病院	230	13.79	18.17	1.23	12.34	1.20	121	5.16%
平成19年度DPC準備病院	医療法人 溪和会 江別病院	446	16.77	15.37	1.04	14.69	1.00	173	7.37%
平成19年度DPC準備病院	市立千歳市民病院	623	13.64	12.39	0.84	14.93	0.99	229	9.76%
平成19年度DPC準備病院	医療法人社団 我汝会えいわ病院	397	16.97	25.33	1.72	8.87	1.66	62	2.64%
平成19年度DPC準備病院	社会福祉法人 函館共愛会 共愛会病院	184	16.17	15.30	1.04	14.02	1.05	105	4.47%
平成19年度DPC準備病院	社団法人函館市医師会 函館市医師会病院	522	17.14	15.72	1.07	15.20	0.97	183	7.80%
平成19年度DPC準備病院	医療法人社団函館脳神経外科 函館脳神経外科病院	173	11.00	14.22	0.96	16.13	0.91	44	1.87%
平成19年度DPC準備病院	社会福祉法人 北海道社会事業協会小樽病院	679	14.39	12.30	0.83	17.47	0.84	201	8.56%
平成19年度DPC準備病院	JA北海道厚生連 倶知安厚生病院	467	14.37	12.33	0.84	17.03	0.87	172	7.33%
平成19年度DPC準備病院	JA北海道厚生連 旭川厚生病院	1543	16.27	14.88	1.01	14.45	1.02	470	20.03%
平成19年度DPC準備病院	名寄市立総合病院	788	16.87	14.28	0.97	14.15	1.04	298	12.70%
平成19年度DPC準備病院	医療法人社団 平成醫塾 苫小牧東病院	64	18.67	15.53	1.05	13.28	1.11	27	1.15%
平成19年度DPC準備病院	医療法人 王子総合病院	1223	16.17	14.90	1.01	14.88	0.99	423	18.02%
平成19年度DPC準備病院	苫小牧市立病院	1229	14.27	13.75	0.93	13.59	1.09	392	16.70%
平成19年度DPC準備病院	市立釧路総合病院	1413	16.10	14.78	1.00	14.94	0.99	462	19.68%
平成19年度DPC準備病院	釧路市医師会病院	381	14.87	13.92	0.94	15.45	0.96	136	5.79%
平成19年度DPC準備病院	医療法人 孝仁会 星が浦病院	135	17.81	18.45	1.25	16.59	0.89	63	2.68%
平成19年度DPC準備病院	JA北海道厚生連 帯広厚生病院	1752	16.36	15.61	1.06	15.12	0.98	557	23.73%
平成19年度DPC準備病院	医療法人社団杏和会おひろ呼吸器科内科病院	170	11.12	13.99	0.95	11.24	1.31	32	1.36%
平成19年度DPC準備病院	社会福祉法人 北海道社会事業協会帯広病院	954	13.10	13.02	0.88	12.50	1.18	281	11.97%
平成19年度DPC準備病院	医療法人耳鼻咽喉科麻生北見病院	51	9.31	7.44	0.50	8.59	1.72	20	0.85%
平成19年度DPC準備病院	JA北海道厚生連 網走厚生病院	1006	14.27	13.14	0.89	14.39	1.03	307	13.08%
平成19年度DPC準備病院	特別医療法人 明生会 網走脳神経外科・リハビリテーション病院	135	13.50	17.44	1.18	10.33	1.43	53	2.26%
平成19年度DPC準備病院	JA北海道厚生連 遠軽厚生病院	783	16.87	13.85	0.94	16.03	0.92	277	11.80%
平成19年度DPC準備病院	独立行政法人 労働者健康福祉機構 青森岩炭病院	523	21.35	15.59	1.06	20.07	0.74	189	8.05%
平成19年度DPC準備病院	岩見沢市立総合病院	933	17.46	14.27	0.97	16.72	0.88	334	14.23%
平成19年度DPC準備病院	留萌市立病院	756	15.08	13.28	0.90	15.58	0.95	241	10.27%
平成19年度DPC準備病院	砂川市立病院	1089	13.98	14.77	1.00	13.00	1.14	367	15.64%
平成19年度DPC準備病院	深川市立病院	572	18.40	14.14	0.96	16.85	0.88	225	9.59%
平成19年度DPC準備病院	滝川市立病院	664	18.01	15.31	1.04	15.67	0.94	250	10.65%
平成19年度DPC準備病院	独立行政法人国立病院機構道北病院	572	18.08	18.21	1.23	15.18	0.97	167	7.12%
平成19年度DPC準備病院	社団法人慈恵会 青森慈恵会病院	47	12.94	15.51	1.05	13.57	1.09	33	1.41%
平成19年度DPC準備病院	あおもり協立病院	410	15.00	13.75	0.93	14.22	1.04	150	6.39%
平成19年度DPC準備病院	津軽保健生活協同組合 健生病院	485	13.41	12.91	0.87	12.87	1.15	191	8.14%
平成19年度DPC準備病院	独立行政法人労働者健康福祉機構 青森岩炭病院	753	18.55	15.32	1.04	16.29	0.91	276	11.76%
平成19年度DPC準備病院	八戸赤十字病院	1335	13.39	14.27	0.97	12.30	1.20	372	15.85%
平成19年度DPC準備病院	医療法人 平成会 八戸平和病院	335	16.88	15.42	1.04	17.13	0.86	142	6.05%
平成19年度DPC準備病院	黒石市国民健康保険黒石病院	542	17.98	14.78	1.00	15.05	0.98	210	8.95%
平成19年度DPC準備病院	岩手県立大船渡病院	847	15.06	15.10	1.02	12.78	1.15	287	12.23%
平成19年度DPC準備病院	岩手県立磐井病院	1037	13.12	14.24	0.97	12.14	1.22	372	15.85%
平成19年度DPC準備病院	岩手県立二戸病院	616	17.37	13.72	0.93	16.46	0.90	234	9.97%
平成19年度DPC準備病院	医療法人 清和会 奥州病院	22	12.91	17.11	1.16	11.37	1.30	15	0.64%
平成19年度DPC準備病院	岩手県立胆沢病院	936	16.79	14.96	1.01	15.54	0.95	338	14.40%
平成19年度DPC準備病院	公立刈田総合病院	689	15.60	15.07	1.02	14.35	1.03	241	10.27%
平成19年度DPC準備病院	財団法人厚生会 仙台厚生病院	2165	9.80	12.69	0.86	11.38	1.30	280	11.93%
平成19年度DPC準備病院	国家公務員共済組合連合会 東北公済病院	1153	12.31	11.81	0.80	13.10	1.13	272	11.59%
平成19年度DPC準備病院	財団法人仙台市医療センター 仙台オープン病院	1066	14.14	13.11	0.89	14.30	1.03	232	9.88%
平成19年度DPC準備病院	中嶋病院	267	15.48	14.13	0.96	13.39	1.10	111	4.73%
平成19年度DPC準備病院	財団法人宮城県成人病予防協会附属仙台循環器病センター	246	15.61	14.30	0.97	19.74	0.75	94	4.01%
平成19年度DPC準備病院	医療法人徳洲会 仙台徳洲会病院	605	14.22	12.38	0.84	16.39	0.90	174	7.41%
平成19年度DPC準備病院	医療法人松田会 松田病院	115	20.70	15.91	1.08	18.61	0.79	46	1.96%
平成19年度DPC準備病院	医療法人明和会 中通総合病院	1261	16.12	15.07	1.02	14.73	1.00	382	16.28%
平成19年度DPC準備病院	秋田組合総合病院	1251	17.04	14.46	0.98	16.97	0.87	368	15.68%
平成19年度DPC準備病院	山本組合総合病院	868	19.79	14.45	0.98	18.46	0.80	319	13.59%
平成19年度DPC準備病院	市立横手病院	622	16.82	13.79	0.93	16.45	0.90	214	9.12%
平成19年度DPC準備病院	平鹿総合病院	1372	17.34	14.70	1.00	16.38	0.90	412	17.55%
平成19年度DPC準備病院	独立行政法人労働者健康福祉機構秋田岩炭病院	350	17.04	15.34	1.04	18.24	0.81	149	6.35%
平成19年度DPC準備病院	由利組合総合病院	1352	16.99	13.93	0.94	16.21	0.91	413	17.60%
平成19年度DPC準備病院	雄勝中央病院	886	18.32	13.77	0.93	17.86	0.83	281	11.97%
平成19年度DPC準備病院	仙北組合総合病院	1147	18.15	15.22	1.03	16.44	0.90	349	14.87%
平成19年度DPC準備病院	公立学校共済組合東北中央病院	593	13.45	12.32	0.83	12.93	1.14	185	7.88%
平成19年度DPC準備病院	米沢市立病院	1021	14.86	12.76	0.86	16.16	0.91	312	13.29%
平成19年度DPC準備病院	山形県立日本海病院	1422	16.08	15.45	1.05	14.67	1.01	430	18.32%
平成19年度DPC準備病院	山形県立河北病院	847	13.65	12.82	0.87	14.68	1.01	258	10.99%
平成19年度DPC準備病院	公立置賜総合病院	1357	17.88	15.24	1.03	16.04	0.92	406	17.30%

分類	施設名	件数	医療機関別 在院日数の 平均	全国の在院 日数の平均 を使用した 場合	患者構成の 指標	全国の疾患 構成に補正 した場合	在院日数の 指標	全診断群分類(2347分類) のうち出現した分類数	
								出現種類数	割合
平成19年度DPC準備病院	医療法人社団山形愛心会 庄内余目病院	210	20.40	15.11	1.02	20.70	0.71	99	4.22%
平成19年度DPC準備病院	財団法人 大原総合病院	917	15.68	13.29	0.90	15.50	0.95	309	13.17%
平成19年度DPC準備病院	総合病院 福島赤十字病院	949	14.39	14.02	0.95	13.47	1.10	316	13.46%
平成19年度DPC準備病院	医療生協わたり病院	296	15.21	13.26	0.90	15.77	0.94	105	4.47%
平成19年度DPC準備病院	財団法人 脳神経疾患研究所 附属 南東北福島病院	169	17.12	15.09	1.02	11.55	1.28	79	3.37%
平成19年度DPC準備病院	社会福祉法人恩賜財団 済生会福島総合病院	515	17.11	14.05	0.95	13.60	1.09	219	9.33%
平成19年度DPC準備病院	福島県立会津総合病院	403	16.88	16.34	1.11	13.84	1.07	190	8.10%
平成19年度DPC準備病院	会津中央病院	1329	17.00	14.74	1.00	15.77	0.94	409	17.43%
平成19年度DPC準備病院	財団法人 星総合病院	1164	15.59	14.61	0.99	16.22	0.91	368	15.68%
平成19年度DPC準備病院	独立行政法人労働者健康福祉機構福島労災病院	897	19.76	15.56	1.05	17.32	0.85	279	11.89%
平成19年度DPC準備病院	福島県厚生農業協同組合連合会 白河厚生総合病院	1252	13.54	13.24	0.90	14.14	1.04	370	15.76%
平成19年度DPC準備病院	公立岩瀬病院	675	13.77	11.94	0.81	16.89	0.87	176	7.50%
平成19年度DPC準備病院	医療法人 昨雲会 飯塚病院附属有隣病院	253	17.15	16.39	1.11	14.37	1.03	119	5.07%
平成19年度DPC準備病院	北福島医療センター	506	14.90	14.31	0.97	15.61	0.95	185	7.88%
平成19年度DPC準備病院	福島県立南会津病院	248	13.40	15.06	1.02	11.44	1.29	101	4.30%
平成19年度DPC準備病院	医療法人聖麗会聖麗メモリアル病院	285	14.29	19.84	1.34	8.31	1.78	60	2.56%
平成19年度DPC準備病院	医療法人 茨城愛心会 古河病院	149	11.53	12.69	0.86	11.49	1.28	71	3.03%
平成19年度DPC準備病院	社団法人 地域医療振興協会 石岡第一病院	279	12.39	12.89	0.87	11.36	1.30	84	3.58%
平成19年度DPC準備病院	北茨城市立総合病院	359	13.37	12.95	0.88	13.11	1.13	135	5.75%
平成19年度DPC準備病院	茨城県立中央病院	1404	14.12	15.50	1.05	12.97	1.14	415	17.68%
平成19年度DPC準備病院	医療法人 常仁会 牛久愛和総合病院	556	14.06	13.23	0.90	13.78	1.07	209	8.90%
平成19年度DPC準備病院	財団法人筑波藤仁会 筑波学園病院	969	12.82	13.97	0.95	12.48	1.18	309	13.17%
平成19年度DPC準備病院	医療法人社団光仁会 総合守谷第一病院	429	14.51	13.11	0.89	13.71	1.08	174	7.41%
平成19年度DPC準備病院	医療法人 慶友会 守谷慶友病院	371	12.28	15.29	1.04	11.38	1.30	155	6.60%
平成19年度DPC準備病院	志村大宮病院	61	28.97	16.86	1.14	26.72	0.55	37	1.58%
平成19年度DPC準備病院	社会福祉法人恩賜財団済生会支部 茨城県済生会 常陸大宮済生会病院	319	13.68	13.33	0.90	11.23	1.31	138	5.88%
平成19年度DPC準備病院	社会福祉法人恩賜財団済生会 神栖済生会病院	223	16.54	13.96	0.95	14.79	1.00	117	4.99%
平成19年度DPC準備病院	独立行政法人労働者健康福祉機構鹿島労災病院	705	17.63	15.39	1.04	15.30	0.96	247	10.52%
平成19年度DPC準備病院	なめがた地域総合病院	481	16.84	14.62	0.99	14.76	1.00	175	7.46%
平成19年度DPC準備病院	村立東海病院	81	13.38	13.90	0.94	10.97	1.34	54	2.30%
平成19年度DPC準備病院	学校法人獨協学園 獨協医科大学日光医療センター	383	18.92	14.22	0.96	18.38	0.80	153	6.52%
平成19年度DPC準備病院	社団医療法人 恵生会 黒須病院	268	16.37	14.06	0.95	14.49	1.02	104	4.43%
平成19年度DPC準備病院	大田原赤十字病院	1037	14.92	14.60	0.99	13.14	1.12	345	14.70%
平成19年度DPC準備病院	栃木県立がんセンター	687	19.76	19.92	1.35	17.43	0.85	198	8.44%
平成19年度DPC準備病院	群馬県済生会前橋病院	787	12.97	14.19	0.96	12.53	1.18	254	10.82%
平成19年度DPC準備病院	財団法人 老年病研究所附属病院	257	19.27	16.90	1.15	18.55	0.80	95	4.05%
平成19年度DPC準備病院	北関東循環器病院	290	18.89	13.61	0.92	15.54	0.95	81	3.45%
平成19年度DPC準備病院	医療法人 関越中央病院	317	16.92	14.53	0.98	13.30	1.11	122	5.20%
平成19年度DPC準備病院	社団法人地域医療振興協会 西吾妻福祉病院	179	11.47	14.28	0.97	9.88	1.49	97	4.13%
平成19年度DPC準備病院	桐生厚生総合病院	1261	12.91	13.42	0.91	12.53	1.18	375	15.98%
平成19年度DPC準備病院	太田福島総合病院	164	20.20	15.00	1.02	15.77	0.94	80	3.41%
平成19年度DPC準備病院	群馬県立心臓血管センター	685	16.88	14.02	0.95	14.28	1.03	151	6.43%
平成19年度DPC準備病院	独立行政法人国立病院機構高崎病院	867	17.31	14.59	0.99	15.22	0.97	314	13.38%
平成19年度DPC準備病院	川口工業健康保険組合直営 川口工業総合病院	491	17.48	13.83	0.94	14.80	1.00	178	7.58%
平成19年度DPC準備病院	医療法人社団協友会 東川口病院	169	19.37	14.47	0.98	18.52	0.80	85	3.62%
平成19年度DPC準備病院	川口市立医療センター	1601	15.58	15.10	1.02	14.17	1.04	439	18.70%
平成19年度DPC準備病院	医療法人 豊仁会三井病院	267	14.48	13.76	0.93	13.95	1.06	125	5.33%
平成19年度DPC準備病院	医療法人社団尚篤会赤心堂病院	683	13.26	12.81	0.87	13.12	1.12	246	10.48%
平成19年度DPC準備病院	医療法人 社団哺育会 白岡中央総合病院	305	16.21	14.23	0.96	14.00	1.05	131	5.58%
平成19年度DPC準備病院	医療法人 秀和会 秀和総合病院	718	13.56	15.95	1.08	11.41	1.29	272	11.59%
平成19年度DPC準備病院	春日部市立病院	625	14.40	13.71	0.93	13.21	1.12	252	10.74%
平成19年度DPC準備病院	医療法人康麗会 越谷誠和病院	163	13.79	14.47	0.98	11.48	1.29	91	3.88%
平成19年度DPC準備病院	医療法人 社団 協友会 八潮中央総合病院	320	17.32	13.56	0.92	16.52	0.89	157	6.69%
平成19年度DPC準備病院	医療法人社団愛友会 三郷中央総合病院	346	16.32	14.77	1.00	14.42	1.02	154	6.56%
平成19年度DPC準備病院	医療法人 一心会 伊奈病院	255	16.46	14.62	0.99	15.12	0.98	117	4.99%
平成19年度DPC準備病院	医療法人 一心会 上尾野生病院	219	19.70	16.24	1.10	17.63	0.84	99	4.22%
平成19年度DPC準備病院	医療法人社団 武蔵野会 朝霞中央総合病院	856	13.10	14.19	0.96	13.85	1.07	264	11.25%
平成19年度DPC準備病院	医療法人 社団 明芳会 イムス三芳総合病院	318	14.20	13.19	0.89	13.36	1.10	122	5.20%
平成19年度DPC準備病院	医療法人 至仁会 吉川病院	204	13.64	15.13	1.03	10.90	1.35	97	4.13%
平成19年度DPC準備病院	医療法人 財団 明理会 鶴瀬病院	164	13.50	12.51	0.85	13.49	1.09	74	3.15%
平成19年度DPC準備病院	社会福祉法人埼玉慈恵会 埼玉慈恵病院	245	15.76	14.70	1.00	13.92	1.06	114	4.86%
平成19年度DPC準備病院	埼玉県厚生農業協同組合連合会 熊谷総合病院	655	15.47	13.33	0.90	14.79	1.00	214	9.12%
平成19年度DPC準備病院	埼玉県立循環器・呼吸器病センター	1001	12.83	15.77	1.07	12.67	1.16	173	7.37%
平成19年度DPC準備病院	医療法人 埼玉成恵会病院	388	15.72	14.65	0.99	18.05	0.82	160	6.82%
平成19年度DPC準備病院	埼玉医療生活協同組合 羽生総合病院	550	11.43	12.83	0.87	12.52	1.18	213	9.08%
平成19年度DPC準備病院	医療法人社団 武蔵野会 新座志木中央総合病院	749	14.44	12.55	0.85	14.06	1.05	243	10.35%
平成19年度DPC準備病院	社団法人北里研究所 北里研究所メディカルセンター病院	1184	15.56	13.88	0.94	14.50	1.02	364	15.51%
平成19年度DPC準備病院	医療法人 一心会 蓮田一心会病院	117	15.67	15.00	1.02	16.44	0.90	60	2.56%
平成19年度DPC準備病院	埼玉県厚生農業協同組合連合会幸手総合病院	242	12.50	12.57	0.85	15.06	0.98	112	4.77%
平成19年度DPC準備病院	特定医療法人 社団新都市医療研究会 (関越) 関越病院	488	15.97	14.77	1.00	15.18	0.97	173	7.37%
平成19年度DPC準備病院	埼玉医科大学国際医療センター	1315	14.45	17.48	1.18	12.77	1.16	399	17.00%
平成19年度DPC準備病院	医療法人 社団協友会 吉川中央総合病院	241	14.24	13.55	0.92	15.74	0.94	107	4.56%
平成19年度DPC準備病院	さいたま市立病院	1770	13.34	14.98	1.02	12.45	1.19	499	21.26%
平成19年度DPC準備病院	独立行政法人国立病院機構 西埼玉中央病院	810	17.86	13.89	0.94	16.53	0.89	265	11.29%
平成19年度DPC準備病院	医療法人 社団翠明会 山王病院	594	14.99	12.19	0.83	16.28	0.91	179	7.63%
平成19年度DPC準備病院	医療法人社団健脳会 千葉脳神経外科病院	291	14.24	20.09	1.36	8.81	1.67	48	2.05%
平成19年度DPC準備病院	千葉市立 青葉病院	1105	12.02	12.39	0.84	12.35	1.19	309	13.17%
平成19年度DPC準備病院	医療法人社団 保健会 谷津保健病院	607	11.91	12.63	0.86	11.92	1.24	218	9.29%
平成19年度DPC準備病院	社会福祉法人恩賜財団済生会 支部千葉県済生会 千葉県済生会習志野病院	1054	13.99	13.48	0.91	13.47	1.10	334	14.23%
平成19年度DPC準備病院	帝京大学ちば総合医療センター	1342	14.23	14.09	0.95	13.08	1.13	431	18.36%
平成19年度DPC準備病院	医療法人 積仁会 島田総合病院	399	12.71	11.69	0.79	13.92	1.06	144	6.14%
平成19年度DPC準備病院	医療法人社団協友会 柏厚生総合病院	364	15.00	13.02	0.88	13.96	1.06	148	6.31%

分類	施設名	件数	医療機関別 在院日数の 平均	全国の在院 日数の平均 を使用した 場合	患者構成の 指標	全国の疾患 構成に補正 した指標	在院日数の 指標	全診断群分類(2347分類) のうち出現した分類数	
								出現種類数	割合
平成19年度DPC準備病院	医療法人社団愛友会 流山総合病院	338	10.92	12.41	0.84	11.50	1.28	132	5.62%
平成19年度DPC準備病院	医療法人財団東京勤労者医療会 東葛病院	637	12.71	12.77	0.87	12.68	1.16	221	9.42%
平成19年度DPC準備病院	国保松戸市立病院	1751	14.27	14.94	1.01	13.26	1.11	509	21.69%
平成19年度DPC準備病院	医療法人社団三記東風 新東京病院	1117	8.40	10.81	0.73	10.31	1.43	200	8.52%
平成19年度DPC準備病院	医療法人社団協友会 船橋総合病院	402	11.46	11.06	0.75	13.34	1.11	126	5.37%
平成19年度DPC準備病院	医療法人社団誠善会 セコマディック病院	585	12.37	13.67	0.93	12.16	1.21	196	8.35%
平成19年度DPC準備病院	医療法人社団紺整会 船橋整形外科病院	410	9.28	19.49	1.32	13.05	1.13	54	2.30%
平成19年度DPC準備病院	安房医師会病院	265	15.14	15.15	1.03	12.48	1.18	139	5.92%
平成19年度DPC準備病院	社会福祉法人 聖隷福祉事業団 聖隷佐倉市民病院	665	16.30	14.26	0.97	14.38	1.03	223	9.50%
平成19年度DPC準備病院	医療法人沖縄徳洲会 四街道徳洲会病院	261	19.33	16.20	1.03	16.27	0.91	132	5.62%
平成19年度DPC準備病院	千葉県立佐原病院	384	17.59	14.20	0.96	17.47	0.84	142	6.05%
平成19年度DPC準備病院	社会福祉法人 三井記念病院	1739	12.62	13.80	0.94	13.29	1.11	419	17.85%
平成19年度DPC準備病院	社団法人 東京都教職員互助会 三楽病院	863	11.65	11.35	0.77	13.75	1.07	248	10.57%
平成19年度DPC準備病院	せんぼ東京高輪病院	660	12.75	12.91	0.88	13.73	1.07	227	9.67%
平成19年度DPC準備病院	社団法人北里研究所 北里研究所病院	1009	13.08	14.00	0.95	13.01	1.13	327	13.93%
平成19年度DPC準備病院	社会福祉法人 聖母会 聖母病院	396	13.60	12.78	0.87	15.20	0.97	147	6.26%
平成19年度DPC準備病院	株式会社 日立製作所 小平記念 東京日立病院	327	12.85	12.33	0.84	12.72	1.16	142	6.05%
平成19年度DPC準備病院	東京都立駒込病院	2214	16.87	17.49	1.19	14.30	1.03	456	19.43%
平成19年度DPC準備病院	医療法人社団 哺育会 浅草病院	185	19.15	17.50	1.19	15.71	0.94	100	4.26%
平成19年度DPC準備病院	社会福祉法人 同愛記念病院財団 同愛記念病院	1071	11.98	12.61	0.85	12.36	1.19	306	13.04%
平成19年度DPC準備病院	東京都立墨東病院	2050	15.09	15.40	1.04	13.24	1.11	559	23.82%
平成19年度DPC準備病院	医療法人社団 青藍会 鈴木病院	132	9.77	14.87	1.01	7.95	1.86	63	2.68%
平成19年度DPC準備病院	順天堂大学医学部附属順天堂東京江東高齢者医療センター	784	14.34	14.07	0.95	14.03	1.05	269	11.46%
平成19年度DPC準備病院	財団法人河野臨床医学研究所 附属第三北品川病院	390	15.51	15.81	1.07	13.71	1.08	147	6.26%
平成19年度DPC準備病院	昭和大学病院附属東病院	711	12.07	11.20	0.76	16.08	0.92	134	5.71%
平成19年度DPC準備病院	医療法人社団おきの会 旗の台脳神経外科病院	111	18.17	16.46	1.12	14.92	0.99	51	2.17%
平成19年度DPC準備病院	総合病院 厚生中央病院	876	12.01	11.81	0.80	12.37	1.19	275	11.72%
平成19年度DPC準備病院	医療法人社団 松和会 池上総合病院	734	16.30	16.55	1.12	14.81	1.00	261	11.12%
平成19年度DPC準備病院	財団法人東京都保健医療公社 荏原病院	1114	15.49	13.46	0.91	14.99	0.98	340	14.49%
平成19年度DPC準備病院	公立学校共済組合関東中央病院	1341	14.70	14.76	1.00	14.33	1.03	417	17.77%
平成19年度DPC準備病院	社会福祉法人 康和会 久我山病院	511	12.44	12.48	0.85	14.24	1.04	171	7.29%
平成19年度DPC準備病院	医療法人柏塚会(財団) 奥沢病院	161	16.36	14.04	0.95	13.99	1.06	93	3.96%
平成19年度DPC準備病院	東京都立広尾病院	1382	14.11	13.30	0.90	14.05	1.05	420	17.90%
平成19年度DPC準備病院	医療法人財団 荻窪病院	659	12.28	12.28	0.83	13.16	1.12	204	8.69%
平成19年度DPC準備病院	東京北社会保険病院	1095	11.88	12.39	0.84	11.61	1.27	315	13.42%
平成19年度DPC準備病院	特定医療法人社団一成会 木村病院	109	20.10	16.60	1.13	18.51	0.80	59	2.51%
平成19年度DPC準備病院	医療法人社団明芳会高島中央総合病院	284	19.61	15.76	1.07	18.28	0.81	124	5.28%
平成19年度DPC準備病院	医療法人社団明芳会 イムス記念病院	160	16.37	15.26	1.03	14.44	1.02	58	2.47%
平成19年度DPC準備病院	財団法人 博慈会 博慈会記念総合病院	713	15.63	14.31	0.97	15.68	0.94	264	11.25%
平成19年度DPC準備病院	特別医療法人社団 慈生会 等潤病院	311	17.66	16.69	1.13	15.38	0.96	138	5.88%
平成19年度DPC準備病院	医療法人社団 三奉会 井上病院	84	13.82	14.98	1.02	12.73	1.16	50	2.13%
平成19年度DPC準備病院	医療法人社団 医善会 いずみ記念病院	145	17.12	16.74	1.13	12.46	1.18	80	3.41%
平成19年度DPC準備病院	財団法人 東京都保健医療公社 東部地域病院	1178	12.36	12.27	0.83	13.29	1.11	285	12.14%
平成19年度DPC準備病院	医療法人社団 昌昌会 葛西循環器脳神経外科病院	343	13.43	16.12	1.09	12.51	1.18	113	4.81%
平成19年度DPC準備病院	医療法人社団 森山会 森山記念病院	489	15.73	16.75	1.14	13.05	1.13	183	7.80%
平成19年度DPC準備病院	財団法人 東京都保健医療公社 多摩北部医療センター	840	16.97	15.37	1.04	15.58	0.95	269	11.46%
平成19年度DPC準備病院	医療法人社団仁成会 高木病院	587	17.91	15.75	1.07	16.09	0.92	201	8.56%
平成19年度DPC準備病院	医療法人財団興和会右田病院	202	18.02	15.50	1.05	15.45	0.96	101	4.30%
平成19年度DPC準備病院	東京都国民健康保険団体連合会 南多摩病院	379	14.88	13.13	0.89	13.56	1.09	159	6.77%
平成19年度DPC準備病院	東京医科大学八王子医療センター	1847	14.76	15.50	1.05	13.31	1.11	526	22.41%
平成19年度DPC準備病院	医療法人社団永生会永生病院	55	17.22	17.86	1.21	14.12	1.05	26	1.11%
平成19年度DPC準備病院	医療法人徳成会 八王子山王病院	213	17.47	16.34	1.11	14.10	1.05	99	4.22%
平成19年度DPC準備病院	北原脳神経外科病院	177	14.54	16.34	1.11	14.25	1.04	50	2.13%
平成19年度DPC準備病院	医療法人財団川野病院	129	10.98	12.41	0.84	10.47	1.41	59	2.51%
平成19年度DPC準備病院	町田市市民病院	1350	13.94	13.51	0.92	13.28	1.11	399	17.00%
平成19年度DPC準備病院	日野市立病院	725	14.36	13.97	0.95	12.53	1.18	254	10.82%
平成19年度DPC準備病院	医療法人財団慈生会 野村病院	180	16.47	14.12	0.96	14.30	1.03	87	3.71%
平成19年度DPC準備病院	東京都立府中病院	2630	13.61	14.73	1.00	13.03	1.13	602	25.65%
平成19年度DPC準備病院	特別医療法人社団時正会 佐々総合病院	576	12.09	12.86	0.87	12.29	1.20	199	8.48%
平成19年度DPC準備病院	医療法人社団東光会 西東京中央総合病院	581	16.44	13.84	0.94	15.30	0.96	196	8.35%
平成19年度DPC準備病院	社会福祉法人 恩賜財団 東京都同胞援護会 昭島病院	199	22.24	17.45	1.18	18.57	0.79	92	3.92%
平成19年度DPC準備病院	医療法人徳洲会 東京西徳洲会病院	444	11.64	15.02	1.02	9.34	1.58	179	7.63%
平成19年度DPC準備病院	医療法人社団青葉会 一橋病院	137	21.20	15.37	1.04	19.15	0.77	69	2.94%
平成19年度DPC準備病院	公立 福生病院	518	15.05	14.49	0.98	12.94	1.14	212	9.03%
平成19年度DPC準備病院	財団法人結核予防会 複十字病院	669	16.52	15.68	1.06	15.30	0.96	178	7.58%
平成19年度DPC準備病院	医療法人財団大和会 武蔵村山病院	472	11.36	12.68	0.86	11.63	1.27	170	7.24%
平成19年度DPC準備病院	日本医科大学多摩永山病院	1203	14.91	13.48	0.91	14.65	1.01	399	17.00%
平成19年度DPC準備病院	財団法人 東京都保健医療公社 多摩南部地域病院	994	11.88	12.22	0.83	13.03	1.13	274	11.67%
平成19年度DPC準備病院	稲城市立病院	937	12.77	12.17	0.82	13.12	1.12	282	12.02%
平成19年度DPC準備病院	公立阿伎留医療センター	553	15.65	14.45	0.98	13.43	1.10	219	9.33%
平成19年度DPC準備病院	国立成育医療センター	1458	12.86	12.89	0.87	11.06	1.33	379	16.15%
平成19年度DPC準備病院	独立行政法人国立病院機構 災害医療センター	1387	15.76	15.25	1.03	14.09	1.05	434	18.49%
平成19年度DPC準備病院	東京都老人医療センター	1548	19.46	16.27	1.10	19.35	0.76	356	15.17%
平成19年度DPC準備病院	東京逓信病院	1346	12.71	13.57	0.92	12.95	1.14	381	16.23%
平成19年度DPC準備病院	恩賜財団済生会横浜市東部病院	1720	11.14	13.55	0.92	11.07	1.33	440	18.75%
平成19年度DPC準備病院	財団法人神奈川県警友会 けいゆう病院	1461	13.61	13.46	0.91	13.93	1.06	439	18.70%
平成19年度DPC準備病院	医療法人社団 愛友会 金沢文庫病院	142	13.04	13.53	0.92	10.41	1.42	72	3.07%
平成19年度DPC準備病院	医療法人柏塚会 戸塚共立第1病院	442	17.20	13.89	0.94	16.83	0.88	151	6.43%
平成19年度DPC準備病院	国家公務員共済組合連合会 横須賀北部共済病院	430	16.46	12.44	0.84	17.16	0.86	168	7.16%
平成19年度DPC準備病院	社会福祉法人 日本医療伝道会 総合病院 衣笠病院	472	17.96	13.63	0.92	16.83	0.88	185	7.88%
平成19年度DPC準備病院	社会福祉法人 聖テレジア会 総合病院 聖ヨゼフ病院	334	14.19	14.13	0.96	14.68	1.01	144	6.14%
平成19年度DPC準備病院	財団法人同友会 藤沢湘南台病院	678	11.37	13.13	0.89	11.24	1.31	220	9.37%

分類	施設名	件数	医療機関別 在院日数の 平均	全国の在院 日数の平均 を使用した 場合	患者構成の 指標	全国の疾患 構成に補正 した場合	在院日数の 指標	全診断群分類(2347分類) のうち出現した分類数	
								出現種類数	割合
平成19年度DPC準備病院	茅ヶ崎市立病院	1434	11.65	12.69	0.86	11.79	1.25	365	15.55%
平成19年度DPC準備病院	医療法人徳洲会 茅ヶ崎徳洲会総合病院	1138	15.14	15.29	1.04	14.15	1.04	357	15.21%
平成19年度DPC準備病院	学校法人北里学園北里大学東病院	696	15.66	19.03	1.29	16.77	0.88	205	8.73%
平成19年度DPC準備病院	津久井赤十字病院	245	14.33	13.37	0.91	13.67	1.08	119	5.07%
平成19年度DPC準備病院	三浦市立病院	332	14.37	14.08	0.95	13.94	1.06	121	5.16%
平成19年度DPC準備病院	厚木市立病院	848	15.05	13.49	0.91	14.45	1.02	298	12.70%
平成19年度DPC準備病院	医療法人社団 愛心会 湘南厚木病院	393	14.52	14.16	0.96	12.31	1.20	177	7.54%
平成19年度DPC準備病院	医療法人徳洲会大和徳洲会病院	556	10.91	11.72	0.79	12.15	1.21	202	8.61%
平成19年度DPC準備病院	医療法人社団 哺育会 桜ヶ丘中央病院	115	19.50	16.31	1.11	15.94	0.93	78	3.32%
平成19年度DPC準備病院	特定医療法人社団 朋友会 湘南泉病院	218	28.55	17.13	1.16	21.85	0.68	76	3.24%
平成19年度DPC準備病院	社会福祉法人 親善福祉協会 国際親善総合病院	1256	10.02	11.05	0.75	11.49	1.28	305	13.00%
平成19年度DPC準備病院	特定医療法人興生会 相模台病院	411	14.18	12.42	0.84	14.18	1.04	155	6.60%
平成19年度DPC準備病院	川崎市立川崎病院	1855	15.65	15.09	1.02	14.81	1.00	523	22.28%
平成19年度DPC準備病院	医療法人愛仁会太田総合病院	585	14.97	13.36	0.91	14.69	1.00	216	9.20%
平成19年度DPC準備病院	日本鋼管病院	857	14.82	13.40	0.91	14.43	1.02	280	11.93%
平成19年度DPC準備病院	日本医科大学武蔵小杉病院	969	15.85	13.70	0.93	16.10	0.92	345	14.70%
平成19年度DPC準備病院	医療法人社団亮正会 総合高津中央病院	532	13.42	12.72	0.86	13.39	1.10	185	7.88%
平成19年度DPC準備病院	川崎市立多摩病院	1167	14.05	12.96	0.88	13.74	1.07	339	14.44%
平成19年度DPC準備病院	神奈川県立循環器呼吸器病センター	556	13.87	16.04	1.09	12.32	1.20	107	4.56%
平成19年度DPC準備病院	新潟市民病院	2151	14.27	14.40	0.98	13.54	1.09	570	24.29%
平成19年度DPC準備病院	新潟中央病院	419	12.58	17.51	1.19	12.61	1.17	115	4.90%
平成19年度DPC準備病院	新潟県立がんセンター新潟病院	1831	13.82	16.48	1.12	12.52	1.18	342	14.57%
平成19年度DPC準備病院	医療法人 桑名恵風会 桑名病院	296	15.45	15.73	1.07	14.55	1.01	100	4.26%
平成19年度DPC準備病院	医療法人 愛仁会 亀田第一病院	384	15.44	16.79	1.14	14.04	1.05	146	6.22%
平成19年度DPC準備病院	医療法人立川メディカルセンター 立川総合病院	1613	13.85	14.94	1.01	11.67	1.26	416	17.72%
平成19年度DPC準備病院	新潟県立中央病院	1481	16.87	16.30	1.10	14.34	1.03	488	20.79%
平成19年度DPC準備病院	新潟県厚生農業協同組合連合会 上越総合病院	875	10.96	11.61	0.79	11.77	1.25	279	11.89%
平成19年度DPC準備病院	小千谷総合病院	387	15.47	14.80	1.00	12.18	1.21	174	7.41%
平成19年度DPC準備病院	新潟県立十日町病院	784	15.54	15.15	1.03	13.35	1.11	275	11.72%
平成19年度DPC準備病院	独立行政法人労働者健康福祉機構燕岩炎病院	683	19.04	16.82	1.14	15.53	0.95	270	11.50%
平成19年度DPC準備病院	町立湯沢病院	83	11.94	12.79	0.87	11.31	1.30	43	1.83%
平成19年度DPC準備病院	富山県立中央病院	2423	13.55	15.62	1.06	12.34	1.20	586	24.97%
平成19年度DPC準備病院	富山県済生会富山病院	774	15.07	14.46	0.98	13.42	1.10	271	11.55%
平成19年度DPC準備病院	八尾総合病院	354	11.88	12.03	0.82	11.85	1.25	127	5.41%
平成19年度DPC準備病院	高岡市民病院	1273	14.02	12.68	0.86	14.81	1.00	362	15.42%
平成19年度DPC準備病院	医療法人社団整志会 沢田記念高岡整志会病院	286	13.98	20.08	1.36	14.83	0.99	31	1.32%
平成19年度DPC準備病院	独立行政法人労働者健康福祉機構富山炎病院	455	15.94	15.06	1.02	13.65	1.08	193	8.22%
平成19年度DPC準備病院	氷見市民病院	670	17.76	14.50	0.98	16.39	0.90	228	9.71%
平成19年度DPC準備病院	黒部市民病院	1222	13.91	14.07	0.95	13.99	1.05	393	16.74%
平成19年度DPC準備病院	市立砺波総合病院	1350	13.02	13.58	0.92	13.07	1.13	417	17.77%
平成19年度DPC準備病院	公立学校共済組合北陸中央病院	271	16.39	13.13	0.89	17.63	0.84	129	5.50%
平成19年度DPC準備病院	真生会富山病院	369	13.75	13.20	0.89	13.31	1.11	163	6.95%
平成19年度DPC準備病院	射水市民病院	403	15.93	14.45	0.98	14.86	0.99	150	6.39%
平成19年度DPC準備病院	国家公務員共済組合連合会 北陸病院	321	17.11	14.42	0.98	16.16	0.91	129	5.50%
平成19年度DPC準備病院	金沢赤十字病院	499	14.00	13.17	0.89	13.66	1.08	166	7.07%
平成19年度DPC準備病院	石川県立中央病院	1780	15.25	14.60	0.99	13.55	1.09	528	22.50%
平成19年度DPC準備病院	石川県済生会金沢病院	494	14.80	14.79	1.00	13.25	1.11	187	7.97%
平成19年度DPC準備病院	医療法人社団 浅ノ川 浅ノ川総合病院	712	16.16	13.69	0.93	17.30	0.85	249	10.61%
平成19年度DPC準備病院	医療法人社団 中央会 金沢有松病院	353	14.90	12.02	0.81	16.10	0.92	141	6.01%
平成19年度DPC準備病院	国民健康保険 小松市民病院	894	15.85	13.99	0.95	16.02	0.92	337	14.36%
平成19年度DPC準備病院	市立輪島病院	328	18.57	14.83	1.00	15.26	0.97	147	6.26%
平成19年度DPC準備病院	珠洲市総合病院	383	16.27	14.32	0.97	14.42	1.02	170	7.24%
平成19年度DPC準備病院	加賀市民病院	556	15.92	13.29	0.90	16.12	0.92	211	8.99%
平成19年度DPC準備病院	医療法人社団浅ノ川 金沢脳神経外科病院	138	12.74	15.83	1.07	9.46	1.56	44	1.87%
平成19年度DPC準備病院	白山石川医療施設組合 公立つるぎ病院	216	13.86	11.72	0.79	13.26	1.11	88	3.75%
平成19年度DPC準備病院	福井県立病院	1622	14.65	14.83	1.01	13.35	1.11	503	21.43%
平成19年度DPC準備病院	福井赤十字病院	1761	12.32	14.03	0.95	11.50	1.28	500	21.30%
平成19年度DPC準備病院	医療法人 福井心臓血圧センター 福井循環器病院	475	15.93	13.67	0.93	14.77	1.00	121	5.16%
平成19年度DPC準備病院	福井厚生病院	328	12.96	11.25	0.76	15.31	0.96	128	5.45%
平成19年度DPC準備病院	社団法人地域医療振興協会 公立丹南病院	496	12.05	13.28	0.90	11.52	1.28	194	8.27%
平成19年度DPC準備病院	市立甲府病院	1040	14.76	13.21	0.90	15.00	0.98	342	14.57%
平成19年度DPC準備病院	国民健康保険 富士吉田市立病院	717	12.77	12.97	0.88	12.85	1.15	278	11.84%
平成19年度DPC準備病院	医療法人 康麗会 笛吹中央病院	155	17.13	12.85	0.87	16.15	0.91	86	3.66%
平成19年度DPC準備病院	長野県医療生活協同組合 長野中央病院	660	15.30	13.72	0.93	14.49	1.02	211	8.99%
平成19年度DPC準備病院	市立岡谷病院	588	14.55	10.93	0.74	19.18	0.77	175	7.46%
平成19年度DPC準備病院	健康保険岡谷塩嶺病院	216	18.00	14.14	0.96	16.23	0.91	86	3.66%
平成19年度DPC準備病院	飯田市立病院	1390	12.99	14.68	0.99	11.92	1.24	438	18.66%
平成19年度DPC準備病院	飯田病院	446	16.46	14.48	0.98	14.99	0.98	162	6.90%
平成19年度DPC準備病院	医療法人 (社団) 健和会 健和会病院	186	14.09	13.26	0.90	13.87	1.06	84	3.58%
平成19年度DPC準備病院	長野県立須坂病院	753	14.17	14.75	1.00	12.07	1.22	289	12.31%
平成19年度DPC準備病院	昭和伊南総合病院	706	15.80	14.71	1.00	14.57	1.01	261	11.12%
平成19年度DPC準備病院	市立大町総合病院	566	14.41	12.51	0.85	13.67	1.08	182	7.75%
平成19年度DPC準備病院	飯山赤十字病院	421	16.27	14.64	0.99	14.57	1.01	186	7.93%
平成19年度DPC準備病院	組合立 諏訪中央病院	683	13.36	13.95	0.95	12.25	1.20	239	10.18%
平成19年度DPC準備病院	長野県厚生農業協同組合連合会佐久総合病院小海分院	92	15.50	14.55	0.99	14.95	0.99	40	1.70%
平成19年度DPC準備病院	長野県厚生農業協同組合連合会 富士見高原病院	308	16.69	13.79	0.93	16.89	0.87	156	6.65%
平成19年度DPC準備病院	安曇野赤十字病院	687	14.63	14.30	0.97	13.29	1.11	242	10.31%
平成19年度DPC準備病院	岐阜県総合医療センター	1937	13.12	13.51	0.92	13.80	1.07	483	20.58%
平成19年度DPC準備病院	岐阜赤十字病院	847	14.29	13.32	0.90	15.93	0.93	290	12.36%
平成19年度DPC準備病院	朝日大学歯学部附属村上記念病院	802	14.11	13.46	0.91	13.03	1.13	222	9.46%
平成19年度DPC準備病院	医療法人社団カワムラヤサオメディカルソサエティ 河村病院	331	14.77	14.14	0.96	15.92	0.93	74	3.15%
平成19年度DPC準備病院	社団医療法人かなめ会 山内ホスピタル	144	11.69	12.42	0.84	11.46	1.29	69	2.94%

分類	施設名	件数	医療機関別 在院日数の 平均	全国の在院 日数の平均 を使用した 場合	患者構成の 指標	全国の疾患 構成に補正 した場合	在院日数の 指標	全診断群分類(2347分類) のうち出現した分類数	
								出現種類数	割合
平成19年度DPC準備病院	美濃市立 美濃病院	319	15.14	14.14	0.96	13.55	1.09	125	5.33%
平成19年度DPC準備病院	岐阜県立多治見病院	1872	15.15	15.16	1.03	13.82	1.07	481	20.49%
平成19年度DPC準備病院	多治見市民病院	324	16.07	11.10	0.75	16.85	0.88	120	5.11%
平成19年度DPC準備病院	総合病院 中津川市民病院	903	15.63	14.23	0.96	14.22	1.04	310	13.21%
平成19年度DPC準備病院	市立恵那病院	310	15.13	14.07	0.95	12.37	1.19	123	5.24%
平成19年度DPC準備病院	土岐市立総合病院	810	14.94	14.43	0.98	13.03	1.13	286	12.19%
平成19年度DPC準備病院	岐阜県厚生農業協同組合連合会 西美濃厚生病院	441	17.86	13.08	0.89	18.89	0.78	167	7.12%
平成19年度DPC準備病院	岐阜県厚生農業協同組合連合会 揖斐厚生病院	626	15.35	13.96	0.95	14.28	1.03	222	9.46%
平成19年度DPC準備病院	医療法人社団健育会 西伊豆病院	115	14.90	14.59	0.99	12.90	1.14	62	2.64%
平成19年度DPC準備病院	市立伊東市民病院	595	16.42	15.04	1.02	15.48	0.95	239	10.18%
平成19年度DPC準備病院	医療法人社団 熱海所記念病院	223	14.88	13.71	0.93	15.54	0.95	102	4.35%
平成19年度DPC準備病院	静岡県立静岡がんセンター	1809	12.73	18.80	1.27	11.31	1.30	363	15.47%
平成19年度DPC準備病院	富士宮市立病院	1200	11.87	13.76	0.93	11.90	1.24	387	16.49%
平成19年度DPC準備病院	財団法人 富士脳障害研究所附属病院	186	19.08	16.34	1.11	14.32	1.03	47	2.00%
平成19年度DPC準備病院	富士市立中央病院	1422	15.11	14.67	0.99	14.12	1.04	425	18.11%
平成19年度DPC準備病院	共立蒲原総合病院	435	17.28	14.11	0.96	16.08	0.92	185	7.88%
平成19年度DPC準備病院	JA静岡厚生連 清水厚生病院	556	16.12	13.66	0.93	14.98	0.98	244	10.40%
平成19年度DPC準備病院	JA静岡厚生連 静岡厚生病院	463	18.21	16.22	1.10	16.13	0.91	196	8.35%
平成19年度DPC準備病院	静岡県立こども病院	512	14.80	16.21	1.10	11.15	1.32	223	9.50%
平成19年度DPC準備病院	静岡市立静岡病院	1755	15.16	15.12	1.02	14.29	1.03	468	19.94%
平成19年度DPC準備病院	静岡市立清水病院	1117	15.42	14.82	1.00	15.19	0.97	379	16.15%
平成19年度DPC準備病院	静岡徳洲会病院	224	8.85	13.43	0.91	8.74	1.69	120	5.11%
平成19年度DPC準備病院	焼津市立総合病院	1628	14.66	14.36	0.97	14.20	1.04	465	19.81%
平成19年度DPC準備病院	菊川市立総合病院	586	13.11	12.32	0.84	13.82	1.07	225	9.59%
平成19年度DPC準備病院	掛川市立総合病院	1403	13.40	13.36	0.91	13.65	1.08	375	15.98%
平成19年度DPC準備病院	袋井市立袋井市民病院	672	14.77	15.09	1.02	12.82	1.15	246	10.48%
平成19年度DPC準備病院	磐田市立総合病院	1343	15.02	15.59	1.06	13.77	1.07	412	17.55%
平成19年度DPC準備病院	JA静岡厚生連 遠州病院	992	13.28	12.99	0.88	12.66	1.17	329	14.02%
平成19年度DPC準備病院	独立行政法人労働者健康福祉機構 浜松労災病院	747	17.98	15.29	1.04	15.93	0.93	271	11.55%
平成19年度DPC準備病院	医療法人 社団 松愛会 松田病院	878	6.22	7.82	0.53	9.49	1.55	76	3.24%
平成19年度DPC準備病院	名古屋市立東市民病院	962	15.94	13.98	0.95	15.15	0.97	326	13.89%
平成19年度DPC準備病院	医療法人 蜂友会 はちや整形外科病院	178	14.21	17.62	1.19	18.10	0.82	40	1.70%
平成19年度DPC準備病院	医療法人 愛生会 総合上飯田第一病院	842	12.90	14.29	0.97	11.50	1.28	263	11.21%
平成19年度DPC準備病院	社会福祉法人恩賜財団済生会愛知県済生会病院	293	16.62	15.44	1.05	15.23	0.97	125	5.33%
平成19年度DPC準備病院	名古屋鉄道健康保険組合 名鉄病院	1167	14.38	13.50	0.91	14.50	1.02	342	14.57%
平成19年度DPC準備病院	医療法人 衆済会 増子記念病院	349	12.07	12.55	0.85	13.10	1.13	102	4.35%
平成19年度DPC準備病院	名古屋セントラル病院	506	14.64	14.66	0.99	12.14	1.22	221	9.42%
平成19年度DPC準備病院	藤田保健衛生大学坂文種報徳會病院	944	16.47	13.22	0.90	17.46	0.85	332	14.15%
平成19年度DPC準備病院	名古屋記念財団 名古屋記念病院	1216	14.62	13.70	0.93	14.36	1.03	377	16.06%
平成19年度DPC準備病院	岡崎市民病院	2185	15.08	14.23	0.96	14.86	0.99	535	22.80%
平成19年度DPC準備病院	医療法人 鉄友会 宇野病院	73	11.25	15.32	1.04	9.09	1.62	37	1.58%
平成19年度DPC準備病院	一宮市立市民病院	1806	14.61	15.38	1.04	13.39	1.10	491	20.92%
平成19年度DPC準備病院	公立陶生病院	2264	14.03	14.56	0.99	13.74	1.07	487	20.75%
平成19年度DPC準備病院	半田市立半田病院	1652	12.91	14.18	0.96	11.76	1.25	438	18.66%
平成19年度DPC準備病院	春日井市民病院	1695	15.42	15.05	1.02	14.46	1.02	454	19.34%
平成19年度DPC準備病院	豊川市民病院	1287	14.01	14.60	0.99	12.89	1.14	398	16.96%
平成19年度DPC準備病院	愛知県厚生農業協同組合連合会 安城更生病院	2738	12.58	15.09	1.02	12.05	1.22	572	24.37%
平成19年度DPC準備病院	医療法人財団新和会 八千代病院	577	12.05	12.32	0.84	10.62	1.39	213	9.08%
平成19年度DPC準備病院	西尾市民病院	1154	14.14	13.67	0.93	13.39	1.10	350	14.91%
平成19年度DPC準備病院	愛知県厚生農業協同組合連合会 海南病院	1680	13.03	14.03	0.95	12.49	1.18	459	19.56%
平成19年度DPC準備病院	医療法人 山本総合病院	531	13.41	12.33	0.84	13.94	1.06	199	8.48%
平成19年度DPC準備病院	桑名市民病院	391	17.95	14.84	1.01	14.95	0.99	179	7.63%
平成19年度DPC準備病院	三重県立総合医療センター	1155	14.02	14.81	1.00	12.83	1.15	377	16.06%
平成19年度DPC準備病院	医療法人 富田浜病院	85	11.26	12.42	0.84	9.39	1.57	53	2.26%
平成19年度DPC準備病院	いなべ総合病院	660	15.16	14.03	0.95	16.02	0.92	240	10.23%
平成19年度DPC準備病院	紀南病院	524	16.73	14.60	0.99	14.74	1.00	209	8.90%
平成19年度DPC準備病院	大津市民病院	1300	11.85	13.97	0.95	11.89	1.24	370	15.76%
平成19年度DPC準備病院	彦根市立病院	938	15.62	13.60	0.92	15.40	0.96	335	14.27%
平成19年度DPC準備病院	長浜赤十字病院	1431	13.26	13.57	0.92	13.51	1.09	421	17.94%
平成19年度DPC準備病院	近江八幡市立総合医療センター	1141	12.87	14.65	0.99	11.65	1.27	382	16.28%
平成19年度DPC準備病院	医療法人徳洲会 近江草津徳洲会病院	273	15.18	13.23	0.90	14.69	1.00	133	5.67%
平成19年度DPC準備病院	医療法人 誠光会 草津総合病院	891	15.53	13.57	0.92	15.42	0.96	294	12.53%
平成19年度DPC準備病院	公立甲賀病院	912	15.77	14.07	0.95	15.26	0.97	333	14.19%
平成19年度DPC準備病院	社会福祉法人 京都社会事業財団 西陣病院	359	17.14	16.09	1.09	14.34	1.03	160	6.82%
平成19年度DPC準備病院	医療法人健康会 総合病院京都南病院	562	17.54	14.56	0.99	15.52	0.95	233	9.93%
平成19年度DPC準備病院	医療法人同仁会 京都九条病院	438	14.41	13.62	0.92	14.18	1.04	190	8.10%
平成19年度DPC準備病院	財団法人日本パナソニック連盟医療財団 総合病院 日本パナソニック病院	347	12.76	12.41	0.84	13.73	1.07	134	5.71%
平成19年度DPC準備病院	医療法人岡本病院(財団)第二岡本総合病院	641	14.24	13.46	0.91	12.99	1.14	256	10.91%
平成19年度DPC準備病院	医療法人徳洲会 宇治徳洲会病院	929	15.19	14.28	0.97	13.24	1.11	321	13.68%
平成19年度DPC準備病院	綾部市立病院	635	14.31	14.11	0.96	12.93	1.14	246	10.48%
平成19年度DPC準備病院	医療法人 啓信会 京都きづ川病院	467	10.59	12.82	0.87	10.79	1.37	179	7.63%
平成19年度DPC準備病院	医療法人社団 石鏡会 田辺中央病院	341	13.72	12.90	0.87	13.07	1.13	159	6.77%
平成19年度DPC準備病院	三菱京都病院	796	12.11	14.62	0.99	12.59	1.17	255	10.86%
平成19年度DPC準備病院	京都府立与謝の海病院	808	14.79	14.45	0.98	13.51	1.09	277	11.80%
平成19年度DPC準備病院	京都市立病院	1643	15.39	14.37	0.97	14.71	1.00	467	19.90%
平成19年度DPC準備病院	公立 山城病院	693	17.04	14.92	1.01	14.71	1.00	237	10.10%
平成19年度DPC準備病院	市立福知山市市民病院	765	14.71	14.32	0.97	14.17	1.04	285	12.14%
平成19年度DPC準備病院	独立行政法人国立病院機構舞鶴医療センター	655	19.67	15.10	1.02	18.22	0.81	254	10.82%
平成19年度DPC準備病院	財団法人 浅香山病院	335	13.57	12.30	0.83	12.34	1.20	142	6.05%
平成19年度DPC準備病院	近畿大学医学部堺病院	858	14.85	13.85	0.94	14.41	1.02	268	11.42%
平成19年度DPC準備病院	医療法人 邦徳会 邦和病院	73	18.56	16.81	1.14	17.35	0.85	51	2.17%
平成19年度DPC準備病院	医療法人一祐会 藤本病院	387	17.69	13.74	0.93	17.39	0.85	135	5.75%

分類	施設名	件数	医療機関別 在院日数の 平均	全国の在院 日数の平均 を使用した 場合	患者構成の 指標	全国の疾患 構成に補正 した場合	在院日数の 指標	全診断群分類(2347分類) のうち出現した分類数	
								出現種類数	割合
平成19年度DPC準備病院	医療法人 山弘会 上山病院	358	15.37	14.41	0.98	13.92	1.06	151	6.43%
平成19年度DPC準備病院	和泉市立病院	644	15.19	14.35	0.97	13.43	1.10	254	10.82%
平成19年度DPC準備病院	地方独立行政法人大阪府立病院機構 大阪府立母子保健総合医療センター	992	11.81	12.76	0.86	11.56	1.28	257	10.95%
平成19年度DPC準備病院	医療法人泉秀会 かわい病院	38	8.92	18.93	1.28	11.28	1.31	24	1.02%
平成19年度DPC準備病院	医療法人 東和会 第一東和会病院	518	18.54	15.42	1.04	17.92	0.82	205	8.73%
平成19年度DPC準備病院	永山病院	355	15.68	13.87	0.94	14.96	0.99	134	5.71%
平成19年度DPC準備病院	社会福祉法人恩賜財団済生会支部大阪府済生会千里病院	1175	14.56	14.02	0.95	14.20	1.04	349	14.87%
平成19年度DPC準備病院	医療法人社団 湯川胃腸病院	200	5.55	7.67	0.52	8.38	1.76	32	1.36%
平成19年度DPC準備病院	医療法人きつこう会 多根記念眼科病院	423	6.74	9.32	0.63	5.60	2.64	25	1.07%
平成19年度DPC準備病院	医療法人徳洲会 野崎徳洲会病院	608	17.20	14.65	0.99	16.17	0.91	215	9.16%
平成19年度DPC準備病院	大阪府立急性期・総合医療センター	2199	13.33	14.50	0.98	13.37	1.10	535	22.80%
平成19年度DPC準備病院	大阪鉄道病院	919	14.29	13.63	0.92	14.21	1.04	274	11.67%
平成19年度DPC準備病院	医療法人 毅峰会 吉田病院	142	17.30	15.23	1.03	13.03	1.13	76	3.24%
平成19年度DPC準備病院	医療法人マックスール 巽病院	178	12.51	14.57	0.99	12.84	1.15	96	4.09%
平成19年度DPC準備病院	医療法人 弘道会 萱島生野病院	100	21.50	15.37	1.04	17.77	0.83	67	2.85%
平成19年度DPC準備病院	社会福祉法人 大阪院明館 大阪院明館病院	410	13.05	11.51	0.78	13.15	1.12	146	6.22%
平成19年度DPC準備病院	医療法人医誠会 医誠会病院	842	16.63	15.53	1.05	15.18	0.97	305	13.00%
平成19年度DPC準備病院	医療法人清翠会 牧病院	266	15.35	16.83	1.14	12.63	1.17	134	5.71%
平成19年度DPC準備病院	医療法人弘道会 守口生野記念病院	287	17.00	14.48	0.98	16.35	0.90	131	5.58%
平成19年度DPC準備病院	医療法人 医仁会 藤本病院	196	19.59	14.38	0.97	15.61	0.95	88	3.75%
平成19年度DPC準備病院	医療法人 春秋会 城山病院	641	12.46	14.81	1.00	12.28	1.20	213	9.08%
平成19年度DPC準備病院	医療法人行岡医学研究会 行岡病院	484	15.59	12.68	0.86	16.79	0.88	155	6.60%
平成19年度DPC準備病院	社会福祉法人恩賜財団 済生会支部大阪府済生会 茨木病院	828	15.48	12.79	0.87	15.26	0.97	256	10.91%
平成19年度DPC準備病院	医療法人 寿会 喜永病院	638	13.28	15.28	1.04	11.68	1.26	134	5.71%
平成19年度DPC準備病院	医療法人 社団有隣会 東大阪病院	213	17.70	14.69	1.00	15.87	0.93	94	4.01%
平成19年度DPC準備病院	医療法人 大道会 森之宮病院	328	13.16	13.85	0.94	12.99	1.14	144	6.14%
平成19年度DPC準備病院	医療法人栄公会 佐野記念病院	124	11.76	16.35	1.11	23.53	0.63	59	2.51%
平成19年度DPC準備病院	医療法人垣谷会 明治橋病院	250	14.96	15.42	1.05	13.10	1.13	117	4.99%
平成19年度DPC準備病院	医療法人 三世会 河内総合病院	749	16.49	13.25	0.90	14.40	1.02	268	11.42%
平成19年度DPC準備病院	医療法人良秀会 高石藤井病院	330	11.97	11.25	0.76	12.31	1.20	115	4.90%
平成19年度DPC準備病院	医療法人弘善会 矢木脳神経外科病院	90	22.59	18.24	1.24	25.66	0.58	34	1.45%
平成19年度DPC準備病院	医療法人讃和会 友愛会病院	283	15.81	15.86	1.07	14.13	1.04	105	4.47%
平成19年度DPC準備病院	株式会社 互恵会 大阪回生病院	1143	10.58	9.88	0.67	13.89	1.06	280	11.93%
平成19年度DPC準備病院	国家公務員共済組合連合会 大手前病院	1162	12.76	13.11	0.89	13.10	1.13	336	14.32%
平成19年度DPC準備病院	市立枚方市民病院	994	11.24	11.88	0.81	11.62	1.27	255	10.86%
平成19年度DPC準備病院	大阪市立総合医療センター	2881	16.04	14.78	1.00	15.99	0.92	699	29.78%
平成19年度DPC準備病院	市立岸和田市民病院	1392	13.63	15.09	1.02	12.26	1.20	406	17.30%
平成19年度DPC準備病院	財団法人 甲南病院	625	14.55	13.06	0.89	15.30	0.96	203	8.65%
平成19年度DPC準備病院	医療法人康雄会 西病院	139	13.35	14.24	0.97	11.75	1.26	75	3.20%
平成19年度DPC準備病院	医療法人財団 神戸海星病院	406	16.44	13.98	0.95	19.33	0.76	149	6.35%
平成19年度DPC準備病院	三菱神戸病院	501	11.95	10.99	0.75	13.89	1.06	144	6.14%
平成19年度DPC準備病院	医療法人 川崎病院	646	15.06	14.05	0.95	13.37	1.10	196	8.35%
平成19年度DPC準備病院	医療法人榮昌会 吉田病院	224	16.71	17.11	1.16	12.65	1.17	67	2.85%
平成19年度DPC準備病院	神戸百年記念病院	556	14.71	13.56	0.92	15.01	0.98	187	7.97%
平成19年度DPC準備病院	神戸市立医療センター 西市民病院	1037	14.51	14.70	1.00	14.68	1.01	355	15.13%
平成19年度DPC準備病院	兵庫県立こども病院	806	12.33	15.90	1.08	10.13	1.46	270	11.50%
平成19年度DPC準備病院	医療法人沖繩徳洲会神戸徳洲会病院	324	14.21	15.09	1.02	13.86	1.06	152	6.48%
平成19年度DPC準備病院	神戸救済会病院	744	14.16	12.89	0.87	14.16	1.04	260	11.08%
平成19年度DPC準備病院	医療法人 明和病院	919	14.25	14.23	0.96	13.30	1.11	297	12.65%
平成19年度DPC準備病院	宝塚病院	291	13.69	14.37	0.97	15.42	0.96	99	4.22%
平成19年度DPC準備病院	医療法人尚和会 宝塚第一病院	462	18.36	14.77	1.00	15.38	0.96	157	6.69%
平成19年度DPC準備病院	三田市民病院	802	14.51	13.69	0.93	13.65	1.08	316	13.46%
平成19年度DPC準備病院	兵庫県立柏原病院	456	15.25	13.57	0.92	13.29	1.11	181	7.71%
平成19年度DPC準備病院	西脇市立西脇病院	757	18.22	16.07	1.09	16.68	0.88	269	11.46%
平成19年度DPC準備病院	兵庫県立がんセンター	1042	17.55	18.49	1.25	12.09	1.22	259	11.04%
平成19年度DPC準備病院	高砂市民病院	511	17.64	15.29	1.04	15.11	0.98	226	9.63%
平成19年度DPC準備病院	医療法人沖繩徳洲会 高砂西部病院	202	13.72	12.26	0.83	13.00	1.13	106	4.52%
平成19年度DPC準備病院	加古川市民病院	1182	12.96	12.63	0.86	13.69	1.08	331	14.10%
平成19年度DPC準備病院	医療法人社団 順心会 順心病院	322	21.68	16.51	1.12	17.51	0.84	101	4.30%
平成19年度DPC準備病院	財団法人甲南病院 加古川病院	225	12.00	15.24	1.03	11.76	1.26	123	5.24%
平成19年度DPC準備病院	三木市立三木市民病院	569	17.99	15.54	1.05	15.46	0.95	247	10.52%
平成19年度DPC準備病院	市立加西病院	649	15.84	13.84	0.94	14.55	1.01	231	9.84%
平成19年度DPC準備病院	医療法人社団正峰会 大山病院	224	20.72	16.93	1.15	17.78	0.83	106	4.52%
平成19年度DPC準備病院	医療法人中央会 尼崎中央病院	328	16.94	15.56	1.05	14.35	1.03	156	6.65%
平成19年度DPC準備病院	市立川西病院	679	14.30	12.50	0.85	13.64	1.08	231	9.84%
平成19年度DPC準備病院	市立伊丹病院	967	14.03	13.62	0.92	13.66	1.08	310	13.21%
平成19年度DPC準備病院	公立神崎総合病院	330	19.81	14.02	0.95	17.30	0.85	137	5.84%
平成19年度DPC準備病院	公立宍粟総合病院	453	14.92	12.31	0.83	14.79	1.00	167	7.12%
平成19年度DPC準備病院	医療法人社団 光風会 長久病院	63	18.00	15.22	1.03	16.93	0.87	24	1.02%
平成19年度DPC準備病院	医療法人社団 新日鐵広畑病院	1369	12.35	13.08	0.89	12.06	1.22	398	16.96%
平成19年度DPC準備病院	医療法人三栄会 ツカザキ病院	422	14.87	13.98	0.94	14.21	1.04	147	6.26%
平成19年度DPC準備病院	医療法人社団六心会 脳神経外科 恒生病院	140	19.55	19.40	1.31	17.01	0.87	54	2.30%
平成19年度DPC準備病院	真星病院	138	12.98	13.31	0.90	12.00	1.23	67	2.85%
平成19年度DPC準備病院	神戸市立医療センター中央市民病院	2992	13.70	16.27	1.10	11.80	1.25	705	30.04%
平成19年度DPC準備病院	医療法人社団 神鋼会 神鋼病院	1025	15.04	14.93	1.01	13.10	1.13	341	14.53%
平成19年度DPC準備病院	西神戸医療センター	1495	12.50	14.97	1.01	11.70	1.26	438	18.66%
平成19年度DPC準備病院	兵庫県立西宮病院	1338	13.14	12.70	0.86	13.90	1.06	360	15.34%
平成19年度DPC準備病院	兵庫県立加古川病院	807	17.52	13.65	0.92	17.80	0.83	264	11.25%
平成19年度DPC準備病院	兵庫県立塚口病院	883	13.75	12.61	0.85	13.89	1.06	270	11.50%
平成19年度DPC準備病院	明石市立市民病院	1125	15.20	13.38	0.91	15.52	0.95	339	14.44%
平成19年度DPC準備病院	西宮市立中央病院	487	15.67	14.51	0.98	14.20	1.04	203	8.65%
平成19年度DPC準備病院	医療法人 松本快生会 西奈良中央病院	342	15.81	14.08	0.95	16.28	0.91	126	5.37%

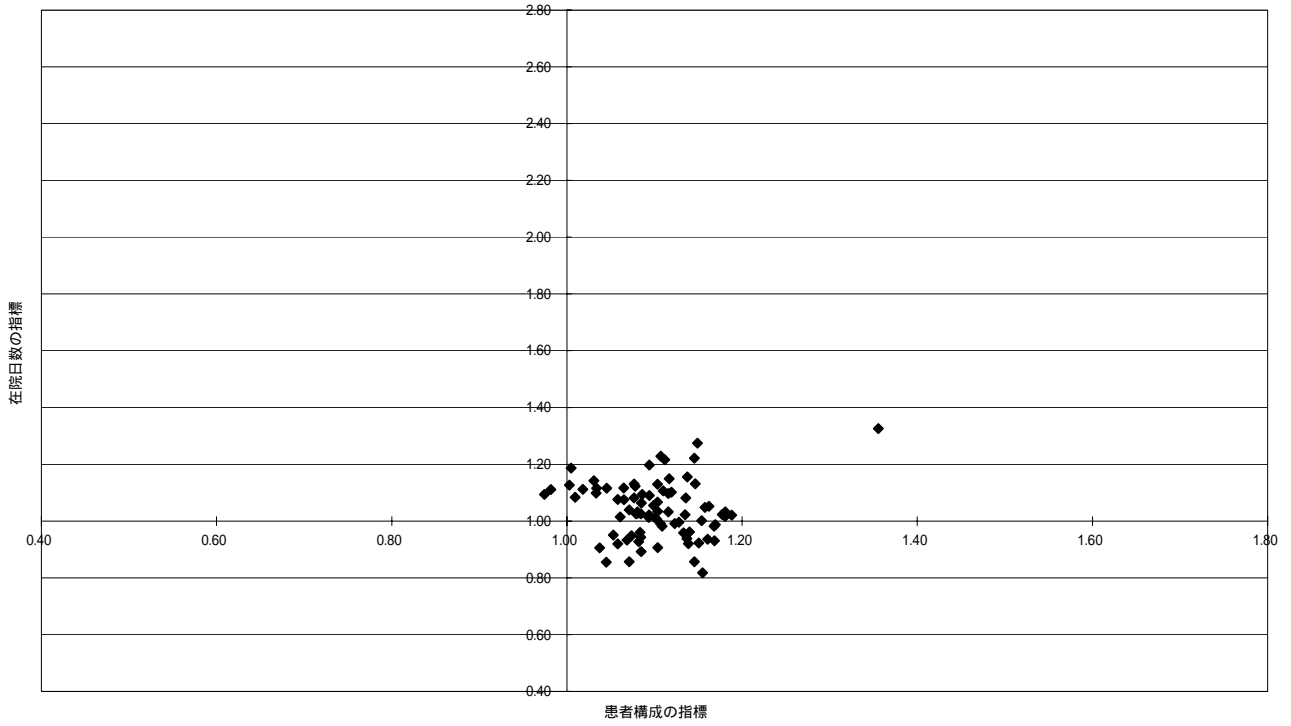
分類	施設名	件数	医療機関別 在院日数の 平均	全国の在院 日数の平均 を使用した 場合	患者構成の 指標	全国の疾患 構成に補正 した場合	在院日数の 指標	全診断群分類(2347分類) のうち出現した分類数	
								出現種類数	割合
平成19年度DPC準備病院	医療法人 康仁会 西の京病院	472	15.86	13.50	0.91	14.58	1.01	152	6.48%
平成19年度DPC準備病院	市立奈良病院	856	16.03	15.34	1.04	13.67	1.08	307	13.08%
平成19年度DPC準備病院	医療法人社団田北会 田北病院	195	16.80	15.43	1.05	14.31	1.03	108	4.60%
平成19年度DPC準備病院	大和高田市立病院	894	13.59	13.06	0.88	13.64	1.08	281	11.97%
平成19年度DPC準備病院	財団法人天理よろづ相談所病院	2422	16.00	15.80	1.07	14.99	0.98	628	26.76%
平成19年度DPC準備病院	天理市立病院	235	15.50	12.71	0.86	15.48	0.95	94	4.01%
平成19年度DPC準備病院	医療法人社団 高清水 高井病院	877	11.91	13.65	0.93	12.71	1.16	277	11.80%
平成19年度DPC準備病院	医療法人 桂会 平尾病院	352	12.84	10.88	0.74	14.27	1.03	111	4.73%
平成19年度DPC準備病院	社会福祉法人恩賜財団済生会御所病院	428	16.91	14.44	0.98	15.67	0.94	156	6.65%
平成19年度DPC準備病院	町立大淀病院	318	19.45	14.47	0.98	16.84	0.88	145	6.18%
平成19年度DPC準備病院	宇陀市立病院	304	21.25	15.45	1.05	19.84	0.74	140	5.97%
平成19年度DPC準備病院	奈良県立五條病院	290	17.89	15.56	1.05	15.52	0.95	153	6.52%
平成19年度DPC準備病院	奈良県立三室病院	727	15.11	13.05	0.88	15.30	0.96	270	11.50%
平成19年度DPC準備病院	奈良県立奈良病院	1098	16.67	15.52	1.05	14.75	1.00	393	16.74%
平成19年度DPC準備病院	独立行政法人労働者健康福祉機構 和歌山労災病院	1091	15.45	14.48	0.98	13.90	1.06	350	14.91%
平成19年度DPC準備病院	医療法人 愛響会 中江病院	258	18.88	13.05	0.88	20.74	0.71	107	4.56%
平成19年度DPC準備病院	社会福祉法人 恩賜財団 済生会和歌山病院	441	16.01	16.27	1.10	14.42	1.02	186	7.93%
平成19年度DPC準備病院	医療法人 南労会 紀和病院	166	14.60	14.21	0.96	13.79	1.07	84	3.58%
平成19年度DPC準備病院	北出病院	234	15.34	13.51	0.92	13.32	1.11	98	4.18%
平成19年度DPC準備病院	財団法人白浜医療福祉財団 白浜はまゆう病院	159	18.20	15.50	1.05	15.36	0.96	93	3.96%
平成19年度DPC準備病院	新宮市立医療センター	695	17.81	15.55	1.05	14.87	0.99	286	12.19%
平成19年度DPC準備病院	日本赤十字社和歌山医療センター	2669	15.81	15.96	1.08	13.86	1.06	626	26.67%
平成19年度DPC準備病院	社会保険 紀南病院	1291	12.93	13.79	0.93	11.89	1.24	406	17.30%
平成19年度DPC準備病院	鳥取生協病院	353	17.29	14.56	0.99	15.75	0.94	158	6.73%
平成19年度DPC準備病院	独立行政法人 労働者健康福祉機構 山陰労災病院	933	18.63	16.32	1.11	16.95	0.87	315	13.42%
平成19年度DPC準備病院	医療法人同愛会 博愛病院	582	15.85	14.45	0.98	16.22	0.91	227	9.67%
平成19年度DPC準備病院	鳥取県立厚生病院	781	17.36	15.13	1.03	15.98	0.92	311	13.25%
平成19年度DPC準備病院	総合病院松江生協病院	259	10.83	10.77	0.73	9.90	1.49	133	5.67%
平成19年度DPC準備病院	松江市立病院	1011	13.39	13.43	0.91	13.74	1.07	338	14.40%
平成19年度DPC準備病院	益田赤十字病院	783	14.29	14.83	1.01	13.27	1.11	272	11.59%
平成19年度DPC準備病院	社団法人益田市医師会立 益田地域医療センター 医師会病院	313	14.11	13.19	0.89	15.13	0.98	140	5.97%
平成19年度DPC準備病院	玉造厚生年金病院	130	17.95	13.89	0.94	18.14	0.81	55	2.34%
平成19年度DPC準備病院	医療法人 沖繩徳洲会 出雲徳洲会病院	179	17.72	18.65	1.26	15.01	0.98	86	3.66%
平成19年度DPC準備病院	川崎医科大学附属 川崎病院	1135	15.71	14.03	0.95	14.67	1.01	354	15.08%
平成19年度DPC準備病院	医療法人社団 光生病院	142	16.91	14.27	0.97	16.50	0.89	78	3.32%
平成19年度DPC準備病院	医療法人社団十全会心臓病センター榊原病院	647	12.60	13.89	0.94	11.53	1.28	147	6.26%
平成19年度DPC準備病院	医療法人創和会 重井医学研究所附属病院	273	13.88	14.17	0.96	10.13	1.46	88	3.75%
平成19年度DPC準備病院	医療法人 創和会 しがい病院	74	23.65	20.15	1.37	15.73	0.94	29	1.24%
平成19年度DPC準備病院	医療法人 水会和 総合病院 水島中央病院	293	11.72	13.82	0.94	9.77	1.51	139	5.92%
平成19年度DPC準備病院	財団法人 淳風会 倉敷第一病院	237	15.97	13.96	0.95	14.40	1.02	119	5.07%
平成19年度DPC準備病院	医療法人誠和会 倉敷記念病院	98	14.81	12.56	0.85	12.84	1.15	41	1.75%
平成19年度DPC準備病院	倉敷成人病センター	1211	12.44	11.29	0.77	14.86	0.99	273	11.63%
平成19年度DPC準備病院	医療法人 天和会 松田病院	331	14.14	15.90	1.08	11.10	1.33	151	6.43%
平成19年度DPC準備病院	倉敷平成病院	282	12.73	13.81	0.94	13.02	1.13	108	4.60%
平成19年度DPC準備病院	医療法人 佐藤胃腸科外科病院	144	12.65	12.67	0.86	11.53	1.28	58	2.47%
平成19年度DPC準備病院	医療法人清梁会高梁中央病院	175	16.71	14.21	0.96	14.70	1.00	84	3.58%
平成19年度DPC準備病院	医療法人社団同仁会 金光病院	183	15.34	13.81	0.94	14.22	1.04	81	3.45%
平成19年度DPC準備病院	医療法人社団緑社会 金田病院	286	19.47	14.27	0.97	18.18	0.81	142	6.05%
平成19年度DPC準備病院	広島鉄道病院	817	13.76	12.45	0.84	14.36	1.03	237	10.10%
平成19年度DPC準備病院	広島医療生活協同組合 広島共立病院	430	16.64	13.58	0.92	15.65	0.94	162	6.90%
平成19年度DPC準備病院	医療法人社団うすい会 高陽ニュータウン病院	123	15.26	14.66	0.99	13.20	1.12	52	2.22%
平成19年度DPC準備病院	荒木脳神経外科病院	90	13.29	14.83	1.01	11.19	1.32	29	1.24%
平成19年度DPC準備病院	公立みつぎ総合病院	429	16.97	13.58	0.92	15.79	0.93	198	8.44%
平成19年度DPC準備病院	公立学校共済組合 中国中央病院	791	16.03	15.59	1.06	14.21	1.04	258	10.99%
平成19年度DPC準備病院	日本鋼管福山病院	752	13.62	13.54	0.92	12.99	1.14	232	9.88%
平成19年度DPC準備病院	特定医療法人祥和会 脳神経センター大田記念病院	542	17.89	16.76	1.14	15.39	0.96	164	6.99%
平成19年度DPC準備病院	市立三次中央病院	1009	16.52	15.42	1.05	14.09	1.05	361	15.38%
平成19年度DPC準備病院	広島県厚生農業協同組合連合会 広島総合病院	1655	15.26	15.39	1.04	14.19	1.04	464	19.77%
平成19年度DPC準備病院	済生会広島病院	587	16.30	14.45	0.98	14.74	1.00	210	8.95%
平成19年度DPC準備病院	医療法人社団沼南会 沼隈病院	123	17.26	15.15	1.03	14.42	1.02	73	3.11%
平成19年度DPC準備病院	独立行政法人国立病院機構福山医療センター	1190	16.90	14.57	0.99	15.31	0.96	418	17.81%
平成19年度DPC準備病院	社会福祉法人恩賜財団済生会支部山口県済生会下関総合病院	1435	14.57	14.75	1.00	13.12	1.12	430	18.32%
平成19年度DPC準備病院	宇部興産株式会社中央病院	650	15.99	14.50	0.98	13.49	1.09	268	11.42%
平成19年度DPC準備病院	済生会山口総合病院	956	16.84	14.72	1.00	14.87	0.99	329	14.02%
平成19年度DPC準備病院	秋市民病院	299	14.79	14.02	0.95	12.68	1.16	156	6.65%
平成19年度DPC準備病院	山口県立総合医療センター	1472	15.81	14.81	1.00	14.36	1.03	473	20.15%
平成19年度DPC準備病院	医療法人社団同仁会 周南記念病院	425	16.29	13.41	0.91	17.61	0.84	184	7.84%
平成19年度DPC準備病院	光市立光総合病院	446	16.37	13.90	0.94	15.72	0.94	182	7.75%
平成19年度DPC準備病院	山口県厚生農業協同組合連合会 長門総合病院	642	14.52	13.97	0.95	14.48	1.02	268	11.42%
平成19年度DPC準備病院	山口県厚生農業協同組合連合会周東総合病院	904	16.03	15.10	1.02	14.32	1.03	317	13.51%
平成19年度DPC準備病院	山口県厚生農業協同組合連合会 小郡第一総合病院	605	14.83	13.44	0.91	14.96	0.99	233	9.93%
平成19年度DPC準備病院	独立行政法人国立病院機構門門医療センター	926	19.39	15.41	1.04	17.24	0.86	338	14.40%
平成19年度DPC準備病院	医療法人 川島会 川島病院	119	15.21	18.60	1.26	10.74	1.37	30	1.28%
平成19年度DPC準備病院	亀井病院	42	16.10	15.58	1.06	18.23	0.81	22	0.94%
平成19年度DPC準備病院	阿南医師会中央病院	357	16.11	13.55	0.92	15.37	0.96	168	7.16%
平成19年度DPC準備病院	医療法人 芳越会 ホウエツ病院	86	14.65	13.69	0.93	12.16	1.21	59	2.51%
平成19年度DPC準備病院	徳島県立海部病院	268	19.18	15.79	1.07	17.00	0.87	114	4.86%
平成19年度DPC準備病院	つるぎ町立半田病院	274	13.99	14.84	1.01	13.84	1.07	136	5.79%
平成19年度DPC準備病院	医療法人 社団研宣会 広瀬病院	30	14.87	14.96	1.01	12.01	1.23	26	1.11%
平成19年度DPC準備病院	医療法人財団 エム・アイ・ユー 麻田総合病院	169	23.33	16.48	1.12	18.28	0.81	91	3.88%
平成19年度DPC準備病院	香川県立中央病院	1409	16.06	16.46	1.12	14.01	1.05	492	20.96%
平成19年度DPC準備病院	高松市民病院	639	18.64	15.06	1.02	16.89	0.87	291	12.40%

分類	施設名	件数	医療機関別 在院日数の 平均	全国の在院 日数の平均 を使用した 場合	患者構成の 指標	全国の疾患 構成に補正 した指標	在院日数の 指標	全診断群分類(2347分類) のうち出現した分類数	
								出現種類数	割合
平成19年度DPC準備病院	香川県厚生農業協同組合連合会 屋島総合病院	794	15.40	12.56	0.85	15.44	0.96	261	11.12%
平成19年度DPC準備病院	三豊総合病院	1476	15.39	14.85	1.01	14.27	1.03	437	18.62%
平成19年度DPC準備病院	独立行政法人 国立病院機構 高松東病院	173	12.01	12.48	0.85	12.55	1.18	70	2.98%
平成19年度DPC準備病院	財団法人 永頼会 松山市民病院	1009	17.36	14.69	1.00	16.45	0.90	304	12.95%
平成19年度DPC準備病院	瀬戸内海病院	250	19.68	13.67	0.93	18.45	0.80	84	3.58%
平成19年度DPC準備病院	社会福祉法人恩賜財団済生会今治病院	612	14.19	14.65	0.99	13.43	1.10	247	10.52%
平成19年度DPC準備病院	市立宇和島病院	1457	15.57	14.11	0.96	15.65	0.94	463	19.73%
平成19年度DPC準備病院	公立学校共済組合四国中央病院	449	14.11	11.93	0.81	14.68	1.01	186	7.93%
平成19年度DPC準備病院	医療法人 葵愛会 石川病院	293	12.34	13.33	0.90	11.76	1.26	118	5.03%
平成19年度DPC準備病院	独立行政法人国立病院機構 四国がんセンター	1115	18.55	16.12	1.09	15.16	0.97	241	10.27%
平成19年度DPC準備病院	医療法人 三和会 国吉病院	131	17.46	12.32	0.84	18.67	0.79	70	2.98%
平成19年度DPC準備病院	特定医療法人久会 函南病院	163	16.15	14.19	0.96	13.76	1.07	84	3.58%
平成19年度DPC準備病院	医療法人 仁生会 細木病院	200	16.92	14.68	1.00	11.71	1.26	79	3.37%
平成19年度DPC準備病院	いずみの病院	213	14.40	15.39	1.04	12.18	1.21	116	4.94%
平成19年度DPC準備病院	高知高須病院	127	14.29	15.41	1.04	12.68	1.16	36	1.53%
平成19年度DPC準備病院	高知県・高知市病院企業団立 高知医療センター	1828	13.48	16.75	1.14	10.55	1.40	552	23.52%
平成19年度DPC準備病院	医療法人五月会 須崎くろしお病院	215	17.48	15.23	1.03	13.70	1.08	108	4.60%
平成19年度DPC準備病院	医療法人聖真会澗南病院	73	11.81	13.53	0.92	14.36	1.03	45	1.92%
平成19年度DPC準備病院	高知県立幡多けんみん病院	982	12.98	14.40	0.98	11.71	1.26	331	14.10%
平成19年度DPC準備病院	医療法人川村会 くはかわ病院	159	18.88	13.01	0.88	16.46	0.90	85	3.62%
平成19年度DPC準備病院	北島病院	130	16.92	14.64	0.99	16.96	0.87	60	2.56%
平成19年度DPC準備病院	福岡輝栄会病院	401	14.91	14.02	0.95	15.36	0.96	138	5.88%
平成19年度DPC準備病院	木村病院	261	16.54	14.19	0.96	15.79	0.93	138	5.88%
平成19年度DPC準備病院	医療法人社団 日晴会 久恒病院	111	20.59	13.59	0.92	20.96	0.70	32	1.36%
平成19年度DPC準備病院	特別医療法人 栄光会 栄光病院	128	19.14	12.69	0.86	17.46	0.85	64	2.73%
平成19年度DPC準備病院	医療法人 青洲会 福岡青洲会病院	329	16.94	14.98	1.02	16.46	0.90	159	6.77%
平成19年度DPC準備病院	上野外科胃腸科病院	82	12.66	13.24	0.90	10.02	1.47	41	1.75%
平成19年度DPC準備病院	医療法人社団水光会 宗像水光会総合病院	481	16.26	14.50	0.98	14.43	1.02	204	8.69%
平成19年度DPC準備病院	医療法人 豊資会 加野病院	89	10.28	10.67	0.72	6.85	2.15	37	1.58%
平成19年度DPC準備病院	医療法人 佐田厚生会 佐田病院	384	14.68	13.77	0.93	14.06	1.05	142	6.05%
平成19年度DPC準備病院	医療法人社団江頭会 さくら病院	115	14.68	15.00	1.02	12.39	1.19	59	2.51%
平成19年度DPC準備病院	医療法人大乗会 福岡リハビリテーション病院	160	14.26	15.77	1.07	14.40	1.02	74	3.15%
平成19年度DPC準備病院	福岡通信病院	215	13.62	11.96	0.81	12.69	1.16	98	4.18%
平成19年度DPC準備病院	社団法人福岡市医師会成人病センター	410	13.42	12.62	0.86	12.88	1.15	118	5.03%
平成19年度DPC準備病院	医療法人財団博愛会 博愛会病院	293	14.45	11.74	0.80	18.98	0.78	82	3.49%
平成19年度DPC準備病院	医療法人喜悦会那珂川病院	165	14.53	13.71	0.93	12.55	1.18	92	3.92%
平成19年度DPC準備病院	医療法人同信会 福岡整形外科病院	250	18.12	14.86	1.01	18.16	0.81	69	2.94%
平成19年度DPC準備病院	医療法人社団 慶仁会 川崎病院	145	13.87	12.88	0.87	15.61	0.95	66	2.81%
平成19年度DPC準備病院	医療法人社団慶野会 くろめ病院	314	11.27	9.26	0.63	10.31	1.43	49	2.09%
平成19年度DPC準備病院	神代病院	79	16.97	14.21	0.96	13.95	1.06	54	2.30%
平成19年度DPC準備病院	医療法人 八女発心会 姫野病院	107	16.38	13.14	0.89	13.17	1.12	56	2.39%
平成19年度DPC準備病院	長田病院	210	14.38	13.61	0.92	13.10	1.13	90	3.83%
平成19年度DPC準備病院	社会保険大牟田天領病院	605	15.01	12.95	0.88	15.16	0.97	197	8.39%
平成19年度DPC準備病院	社会保険筑豊病院	203	19.81	15.06	1.02	18.16	0.81	95	4.05%
平成19年度DPC準備病院	健康保険直方中央病院	349	17.69	13.89	0.94	18.80	0.78	137	5.84%
平成19年度DPC準備病院	社会福祉法人恩賜財団済生会支部福岡県済生会八幡総合病院	949	17.56	15.77	1.07	15.48	0.95	306	13.04%
平成19年度DPC準備病院	社団法人 日本海員救済会門司病院	411	18.55	13.89	0.94	16.81	0.88	166	7.07%
平成19年度DPC準備病院	独立行政法人労働者健康福祉機構 門司労災病院	493	17.15	14.33	0.97	16.10	0.92	188	8.01%
平成19年度DPC準備病院	独立行政法人 労働者健康福祉機構 九州労災病院	1280	14.96	14.22	0.96	14.01	1.05	385	16.40%
平成19年度DPC準備病院	財団法人 小倉地区医療協会 三萩野病院	256	19.62	13.79	0.93	19.97	0.74	112	4.77%
平成19年度DPC準備病院	国家公務員共済組合連合会新小倉病院	459	16.23	14.42	0.98	14.39	1.03	179	7.63%
平成19年度DPC準備病院	北九州市立医療センター	1373	19.65	16.68	1.13	16.32	0.90	407	17.34%
平成19年度DPC準備病院	社会保険 小倉記念病院	2546	12.71	14.19	0.96	13.84	1.07	521	22.20%
平成19年度DPC準備病院	独立行政法人国立病院機構 福岡東医療センター	972	17.08	14.94	1.01	16.67	0.89	285	12.14%
平成19年度DPC準備病院	独立行政法人国立病院機構九州がんセンター	1012	21.87	18.67	1.27	18.32	0.81	216	9.20%
平成19年度DPC準備病院	医療法人同愛会 副島病院	219	15.88	10.85	0.74	20.17	0.73	73	3.11%
平成19年度DPC準備病院	医療法人社団 如水会 今村病院	133	11.84	10.53	0.71	12.38	1.19	79	3.37%
平成19年度DPC準備病院	副島整形外科病院	171	13.96	18.26	1.24	14.65	1.01	51	2.17%
平成19年度DPC準備病院	唐津赤十字病院	845	15.99	14.34	0.97	14.48	1.02	303	12.91%
平成19年度DPC準備病院	特別医療法人春回会井上病院	433	11.52	12.61	0.85	11.97	1.23	153	6.52%
平成19年度DPC準備病院	聖フランシスコ病院	460	14.20	15.18	1.03	13.10	1.13	181	7.71%
平成19年度DPC準備病院	医療法人 光晴会病院	475	15.81	13.63	0.92	15.19	0.97	192	8.18%
平成19年度DPC準備病院	医療法人徳洲会 長崎北徳洲会病院	107	15.74	12.36	0.84	13.39	1.10	54	2.30%
平成19年度DPC準備病院	医療法人厚生会 虹が丘病院	386	16.88	12.89	0.87	15.71	0.94	132	5.62%
平成19年度DPC準備病院	諫早記念病院	156	19.94	14.60	0.99	18.28	0.81	84	3.58%
平成19年度DPC準備病院	特定医療法人 三友会 宮崎病院	295	19.55	14.35	0.97	17.77	0.83	77	3.28%
平成19年度DPC準備病院	医療法人祥仁会 西諫早病院	202	18.97	14.23	0.96	16.37	0.90	95	4.05%
平成19年度DPC準備病院	医療法人光善会 長崎百合野病院	255	15.47	13.53	0.92	15.65	0.94	123	5.24%
平成19年度DPC準備病院	社会福祉法人 十善会病院	448	20.30	15.98	1.08	18.82	0.78	202	8.61%
平成19年度DPC準備病院	公立新小浜病院	239	16.99	13.21	0.90	18.10	0.82	97	4.13%
平成19年度DPC準備病院	江南病院	201	13.47	13.50	0.91	13.31	1.11	96	4.09%
平成19年度DPC準備病院	熊本市医師会熊本地域医療センター	805	11.71	12.64	0.86	11.93	1.24	209	8.90%
平成19年度DPC準備病院	NTT西日本九州病院	480	16.58	14.28	0.97	18.42	0.80	167	7.12%
平成19年度DPC準備病院	宇賀岳病院	298	18.24	15.54	1.05	15.79	0.93	129	5.50%
平成19年度DPC準備病院	天草都市医師会立 天草地域医療センター	682	16.11	14.75	1.00	15.68	0.94	234	9.97%
平成19年度DPC準備病院	熊本セントラル病院	245	13.98	13.13	0.89	13.31	1.11	116	4.94%
平成19年度DPC準備病院	山鹿市立病院	290	17.14	15.42	1.05	16.02	0.92	142	6.05%
平成19年度DPC準備病院	荒尾市民病院	510	17.49	15.63	1.06	16.28	0.91	231	9.84%
平成19年度DPC準備病院	植木町国民健康保険植木病院	208	15.51	12.92	0.88	14.46	1.02	84	3.58%
平成19年度DPC準備病院	球磨郡公立多良木病院	486	14.74	13.57	0.92	13.50	1.09	194	8.27%
平成19年度DPC準備病院	大分市医師会立アルメイダ病院	968	16.41	15.10	1.02	15.38	0.96	326	13.89%
平成19年度DPC準備病院	大分記念病院	174	13.62	13.31	0.90	14.90	0.99	59	2.51%

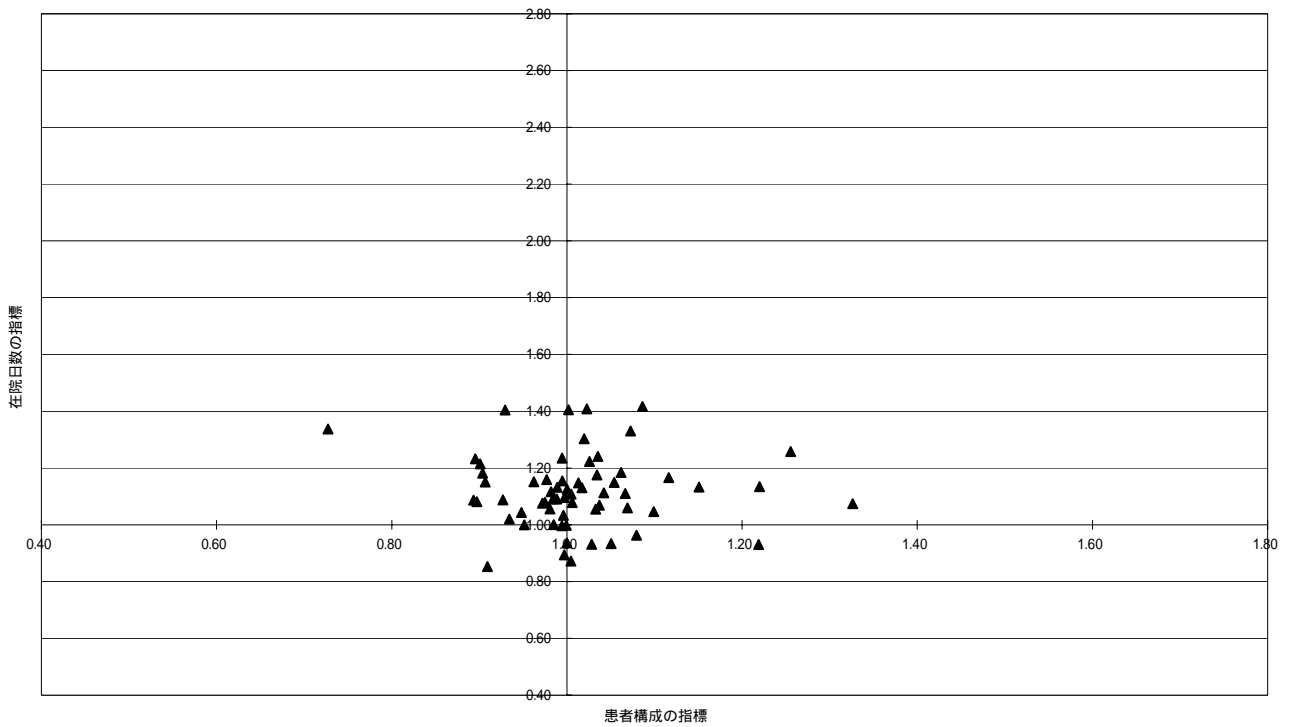
分類	施設名	件数	医療機関別 在院日数の 平均	全国の在院 日数の平均 を使用した 場合	患者構成の 指標	全国の疾患 構成に補正 した場合	在院日数の 指標	全診断群分類(2347分類) のうち出現した分類数	
								出現種類数	割合
平成19年度DPC準備病院	医療法人久真会 河野脳神経外科病院	91	18.60	19.31	1.31	13.44	1.10	29	1.24%
平成19年度DPC準備病院	大分三愛メディカルセンター	334	15.72	13.83	0.94	16.06	0.92	161	6.86%
平成19年度DPC準備病院	大分県厚生連鶴見病院	1156	11.11	11.90	0.81	13.37	1.10	299	12.74%
平成19年度DPC準備病院	大分県済生会日田病院	486	18.28	16.34	1.11	16.59	0.89	234	9.97%
平成19年度DPC準備病院	大久保病院	121	12.80	14.11	0.96	10.54	1.40	64	2.73%
平成19年度DPC準備病院	医療法人 新生会 高田中央病院	213	18.58	14.51	0.98	14.09	1.05	104	4.43%
平成19年度DPC準備病院	特定医療法人 明徳会 佐藤第一病院	253	16.03	14.13	0.96	14.79	1.00	116	4.94%
平成19年度DPC準備病院	宇佐高田医師会病院	310	17.82	13.36	0.91	17.32	0.85	115	4.90%
平成19年度DPC準備病院	独立行政法人国立病院機構 別府医療センター	1028	19.62	13.39	0.91	19.16	0.77	354	15.08%
平成19年度DPC準備病院	宮崎市郡医師会病院	971	11.54	12.94	0.88	13.35	1.11	224	9.54%
平成19年度DPC準備病院	医療法人社団善仁会 市民の森病院	141	15.55	12.78	0.87	15.15	0.97	63	2.68%
平成19年度DPC準備病院	医療法人社団 誠友会 南部病院	172	20.33	13.62	0.92	16.93	0.87	85	3.62%
平成19年度DPC準備病院	医療法人社団三晴会 金丸脳神経外科病院	104	14.18	17.00	1.15	12.48	1.18	40	1.70%
平成19年度DPC準備病院	宮崎生協病院	239	13.93	12.43	0.84	13.80	1.07	91	3.88%
平成19年度DPC準備病院	宮崎善仁会病院	359	14.73	16.17	1.10	14.07	1.05	168	7.16%
平成19年度DPC準備病院	社団法人 八日会 藤元早鈴病院	668	17.61	16.42	1.11	16.72	0.88	262	11.16%
平成19年度DPC準備病院	医療法人誠和会 和田病院	178	18.61	16.26	1.10	17.39	0.85	93	3.96%
平成19年度DPC準備病院	県立宮崎病院	1373	16.33	15.79	1.07	13.23	1.12	487	20.75%
平成19年度DPC準備病院	宮崎県立 日南病院	711	16.67	14.70	1.00	15.32	0.96	288	12.27%
平成19年度DPC準備病院	鹿児島市立病院	1720	16.96	15.62	1.06	14.95	0.99	548	23.35%
平成19年度DPC準備病院	総合病院 鹿児島生協病院	675	16.23	14.95	1.01	14.76	1.00	252	10.74%
平成19年度DPC準備病院	中央病院	510	14.72	12.63	0.86	14.78	1.00	157	6.69%
平成19年度DPC準備病院	厚地脳神経外科病院	224	15.96	17.93	1.22	21.62	0.68	58	2.47%
平成19年度DPC準備病院	鹿児島市医師会病院	873	15.29	15.38	1.04	13.46	1.10	248	10.57%
平成19年度DPC準備病院	医療法人徳洲会 鹿児島徳洲会病院	247	16.14	13.99	0.95	13.79	1.07	118	5.03%
平成19年度DPC準備病院	鹿児島県厚生連病院	540	16.39	14.30	0.97	15.10	0.98	166	7.07%
平成19年度DPC準備病院	医療法人 愛心会 大隅鹿屋病院	514	13.18	13.54	0.92	14.31	1.03	189	8.05%
平成19年度DPC準備病院	医療法人厚生会 小原病院	173	17.00	14.64	0.99	13.74	1.07	93	3.96%
平成19年度DPC準備病院	医療法人 義順顕彰会 田上病院	397	14.20	13.49	0.91	13.59	1.09	161	6.86%
平成19年度DPC準備病院	社会福祉法人恩賜財団済生会川内病院	736	15.40	14.39	0.98	14.59	1.01	276	11.76%
平成19年度DPC準備病院	医療法人 美崎会 国分中央病院	15	9.07	12.10	0.82	9.64	1.53	13	0.55%
平成19年度DPC準備病院	霧島市立医師会医療センター	548	17.05	14.68	0.99	16.04	0.92	191	8.14%
平成19年度DPC準備病院	医療法人 青雲会 青雲病院	275	17.39	12.86	0.87	14.61	1.01	125	5.33%
平成19年度DPC準備病院	社団法人 肝属都医師会 肝属都医師会立病院	222	15.39	13.48	0.91	14.99	0.98	110	4.69%
平成19年度DPC準備病院	医療法人中部徳洲会 宮古島徳洲会病院	116	16.60	15.00	1.02	11.18	1.32	70	2.98%
平成19年度DPC準備病院	医療法人 和の会 与那原中央病院	370	11.02	12.28	0.83	12.30	1.20	152	6.48%
平成19年度DPC準備病院	沖縄県立宮古病院	772	15.19	14.11	0.96	12.89	1.14	255	10.86%
平成19年度DPC準備病院	沖縄県立八重山病院	803	12.40	13.46	0.91	11.43	1.29	245	10.44%

全国平均値	14.76
-------	-------

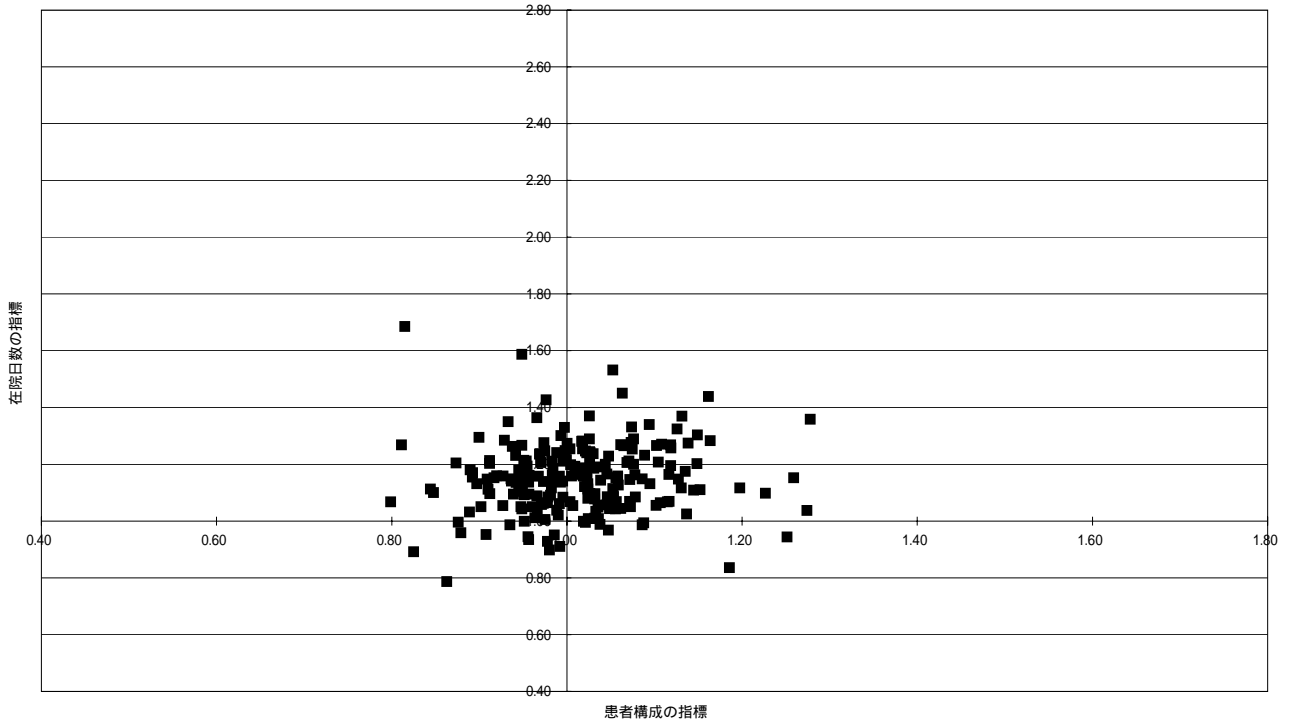
平成15年度DPC対象病院(H19)



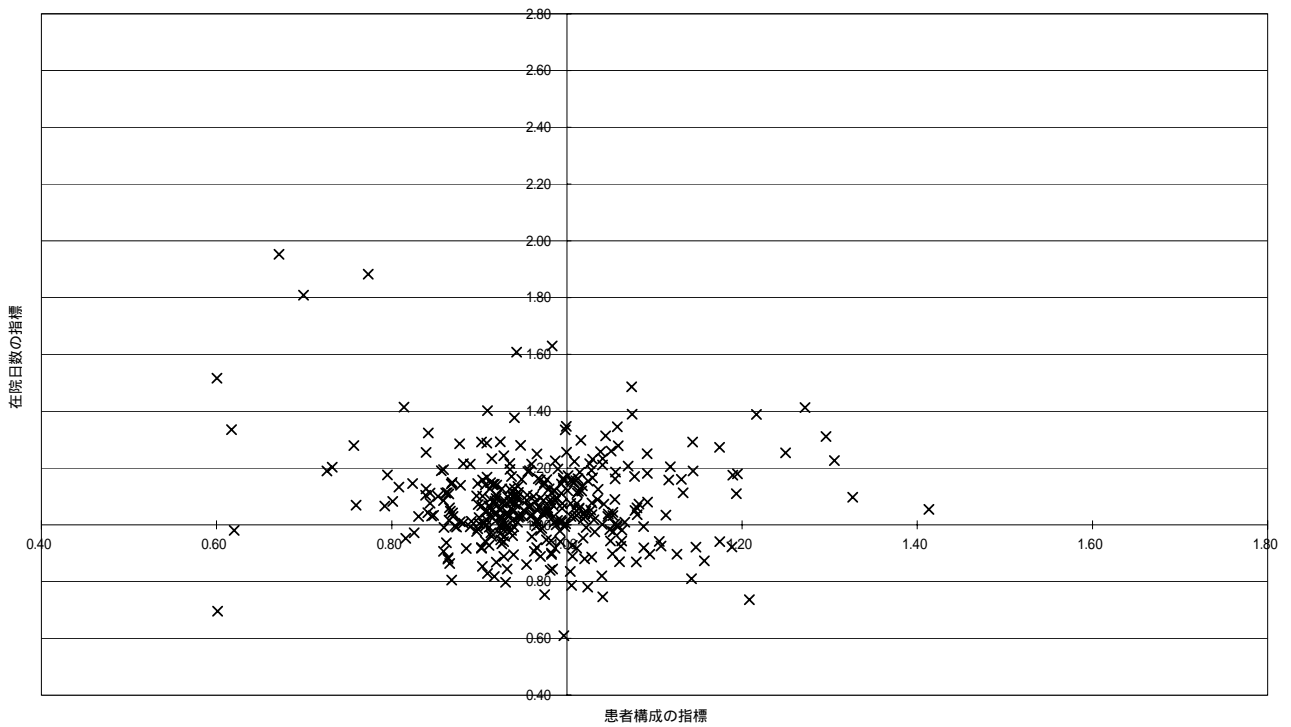
平成16年度DPC対象病院(H19)



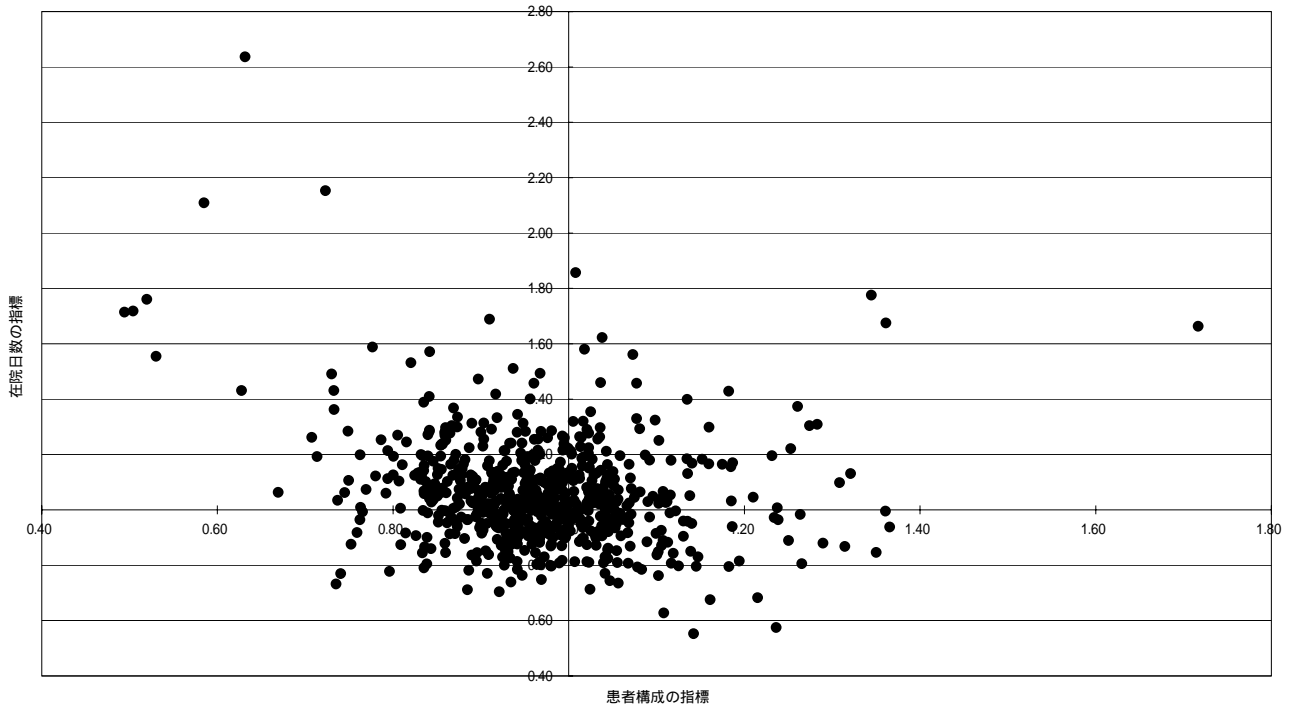
平成18年度DPC対象病院(H19)



平成18年度DPC準備病院(H19)



平成19年度DPC準備病院(H19)



基礎調査表2007

様式1(カルテ情報)

大項目	小項目		内容(入力様式等)	入力条件
	(1)	(2)		
1	施設コード	都道府県番号(2桁)+医療機関コード(7桁) 例 011234567	必須	
	診療科コード	「医療資源を最も投入した傷病名」を診療した科のコードを記入	必須	
	統括診療情報番号	1.1サマリのみ発生	必須	
2	データ識別番号	0~9からなる10桁の数字 例 0123456789	必須	
	性別	1.男 2.女	必須	
	生年月日	0~9からなる8桁の数字 YYYYMMDD 例 1970年5月1日 19700501	必須	
3	(1) 入院中の主な診療目的	1.診断・検査のみ 2.教育入院 3.計画された短期入院の繰り返し(化学療法、放射線療法、抜釘) 4.その他の加療	必須	
	(2) 治療実施の有無	0.無 1.有	必須	
	(3) 入院年月日	0~9からなる8桁の数字 YYYYMMDD 例 2006年7月1日 20060701	必須	
	(4) 退院年月日	0~9からなる8桁の数字 YYYYMMDD 例 2006年7月31日 20060731	必須	
	(5) 転科の有無	0.無 1.有	必須	
	(6) 入院経路	1.院内出生 2.一般入院	必須	
	(7) 他院よりの紹介の有無	0.無 1.有	3(6)入院経路が2.一般入院の場合のみ必須	
	(8) 自院の外来からの入院	0.無 1.有	3(6)入院経路が2.一般入院の場合のみ必須	
	(9) 予定・緊急入院区分	1.予定入院 2.緊急入院	3(6)入院経路が2.一般入院の場合のみ必須	
	(10) 救急車による搬送の有無	0.無 1.有	3(6)入院経路が2.一般入院の場合のみ必須	
	(11) 退院先	1.外来(自院) 2.外来(他院) 4.転院 5.終了 9.その他	必須	
	(12) 退院時転帰	入力要領を参照	必須	
	(13) 入院から24時間以内の死亡の有無	0.無 1.有	必須	
	(14) 前回退院年月日	0~9からなる8桁の数字 YYYYMMDD 例 2006年6月1日 20060601	必須ではない	
	(15) 前回同一疾病で自院入院の有無	0~9からなる8桁の数字 YYYYMMDD 例 2006年6月1日 20060601	必須ではない	
	(16) 調査対象となる一般病棟への入院の有無	入力要領を参照	必須	
	(17) 調査対象となる精神病棟への入院の有無	入力要領を参照	必須	
	(18) その他の病棟への入院の有無	入力要領を参照	必須	

大項目	小項目		内容（入力様式等）	入力条件
	主傷病名			
4 診断情報	(1)	退院時サマリの主傷病欄に記入された傷病名	必須	
	(2)	ICD10コード	必須	
	(3)	入院の契機となった傷病名	必須	
	(4)	ICD10コード	必須	
	(5)	医療資源を最も投入した傷病名	必須	
	(6)	ICD10コード	必須	
	(7)	医療資源を2番目に投入した傷病名	ある場合は必須	
	(8)	ICD10コード	ある場合は必須	
	(9)	入院時併存症名1	ある場合は必須	
	(10)	ICD10コード	ある場合は必須	
	(11)	入院時併存症名2	ある場合は必須	
	(12)	ICD10コード	ある場合は必須	
	(13)	入院時併存症名3	ある場合は必須	
	(14)	ICD10コード	ある場合は必須	
	(15)	入院時併存症名4	ある場合は必須	
	(16)	ICD10コード	ある場合は必須	
	(17)	入院後発症疾患名1	ある場合は必須	
	(18)	ICD10コード	ある場合は必須	
	(19)	入院後発症疾患名2	ある場合は必須	
	(20)	ICD10コード	ある場合は必須	
	(21)	入院後発症疾患名3	ある場合は必須	
	(22)	ICD10コード	ある場合は必須	
	(23)	入院後発症疾患名4	ある場合は必須	
	(24)	ICD10コード	ある場合は必須	
5	(1)	手術名1 名称	ある場合は必須	
	(2)	ICD9-CMコード	必須ではない	
	(3)	点数表コード	手術名1がある場合は必須	
	(4)	手術回数	手術名1がある場合は必須	
	(5)	手術側数	手術名1があり、眼科等の場合必須	
	(6)	手術日	手術名1がある場合は必須	
	(7)	麻酔	手術名1がある場合は必須	
	(8)	手術名2 名称	ある場合は必須	
	(9)	ICD9-CMコード	必須ではない	

大項目	小項目		内容（入力様式等）	入力条件	
	点数表コード	手術回数			
	(10)		医科診療報酬点数表における手術料に関わるコード	手術名2がある場合は必須	
	(11)	手術回数	1.初回 2.再手術	手術名2がある場合は必須	
	(12)	手術側数	1.片側 2.両側 3.両側手術のうちの片側（1入院中における両側手術）	手術名2があり、眼科等の場合必須	
	(13)	手術日	0～9からなる8桁の数字 YYYMMDD 例 2006年7月1日 20060701	手術名2がある場合は必須	
	(14)	麻酔	1.全身麻酔 2.硬膜外麻酔 3.脊椎麻酔 4.静脈麻酔 5.局所麻酔 6.全麻+硬膜外 7.その他 9.無	手術名2がある場合は必須	
	(15)	手術名3	名称	ある場合は必須	
	(16)	I C D 9 - C Mコード	I C D 9 - C Mにおける術式コード	必須ではない	
	(17)	点数表コード	医科診療報酬点数表における手術料に関わるコード	手術名3がある場合は必須	
	(18)	手術回数	1.初回 2.再手術	手術名3がある場合は必須	
	(19)	手術側数	1.片側 2.両側 3.両側手術のうちの片側（1入院中における両側手術）	手術名3があり、眼科等の場合必須	
	(20)	手術日	0～9からなる8桁の数字 YYYMMDD 例 2006年7月1日 20060701	手術名3がある場合は必須	
	(21)	麻酔	1.全身麻酔 2.硬膜外麻酔 3.脊椎麻酔 4.静脈麻酔 5.局所麻酔 6.全麻+硬膜外 7.その他 9.無	手術名3がある場合は必須	
	(22)	手術名4	名称	ある場合は必須	
	(23)	I C D 9 - C Mコード	I C D 9 - C Mにおける術式コード	必須ではない	
	(24)	点数表コード	医科診療報酬点数表における手術料に関わるコード	手術名4がある場合は必須	
	(25)	手術回数	1.初回 2.再手術	手術名4がある場合は必須	
	(26)	手術側数	1.片側 2.両側 3.両側手術のうちの片側（1入院中における両側手術）	手術名4があり、眼科等の場合必須	
	(27)	手術日	0～9からなる8桁の数字 YYYMMDD 例 2006年7月1日 20060701	手術名4がある場合は必須	
	(28)	麻酔	1.全身麻酔 2.硬膜外麻酔 3.脊椎麻酔 4.静脈麻酔 5.局所麻酔 6.全麻+硬膜外 7.その他 9.無	手術名4がある場合は必須	
	(29)	手術名5	名称	ある場合は必須	
	(30)	I C D 9 - C Mコード	I C D 9 - C Mにおける術式コード	必須ではない	
	(31)	点数表コード	医科診療報酬点数表における手術料に関わるコード	手術名5がある場合は必須	
	(32)	手術回数	1.初回 2.再手術	手術名5がある場合は必須	
	(33)	手術側数	1.片側 2.両側 3.両側手術のうちの片側（1入院中における両側手術）	手術名5があり、眼科等の場合必須	
	(34)	手術日	0～9からなる8桁の数字 YYYMMDD 例 2006年7月1日 20060701	手術名5がある場合は必須	
	(35)	麻酔	1.全身麻酔 2.硬膜外麻酔 3.脊椎麻酔 4.静脈麻酔 5.局所麻酔 6.全麻+硬膜外 7.その他 9.無	手術名5がある場合は必須	
	6	(1)	現在の妊娠の有無	0.無 1.有 2.不明	必須
		(2)	出生時体重	グラム単位入力 例 3000	新生児疾患の場合必須

大項目	小項目		内容（入力様式等）	入力条件
	(3) 出生時妊娠週数	(4) 喫煙指数		
	(3)	出生時妊娠週数	0～9からなる2桁の数字	新生児疾患の場合必須
	(4)	喫煙指数	喫煙指数=1日の喫煙本数×喫煙年数	必須ではない
	(5)	入院時意識障害がある場合のJCS	0.無 1.有(1～300)R.不穏 1.糞尿失禁 A.自発性喪失 例 意識レベル3で自発性喪失の場合は「3A」と記録	必須
	(6)	退院時意識障害がある場合のJCS	0.無 1.有(1～300)R.不穏 1.糞尿失禁 A.自発性喪失 例 意識レベル3で自発性喪失の場合は「3A」と記録	必須ではない（入力する場合は死亡退院以外の場合）
	(7)	入院時のADLスコア	10項目の評価視点について数字10桁で記入 例 1211111100	必須ではない
	(8)	退院時のADLスコア	10項目の評価視点について数字10桁で記入 例 1211111100	必須ではない
	(9)	褥創ステージ NPUAP分類	入力要領を参照	必須ではない
	(10)	がんの初発、再発	0.初発 1.再発	必須ではない（入力する場合は医療資源を最も投入した傷病名が悪性腫瘍に該当する場合のみ）
	(11)	UICC病期分類（T）	入力要領を参照	必須ではない（入力する場合は医療資源を最も投入した傷病名が悪性腫瘍に該当する場合のみ）
	(12)	UICC病期分類（N）	入力要領を参照	必須ではない（入力する場合は医療資源を最も投入した傷病名が悪性腫瘍に該当する場合のみ）
	(13)	UICC病期分類（M）	入力要領を参照	必須ではない（入力する場合は医療資源を最も投入した傷病名が悪性腫瘍に該当する場合のみ）
	(14)	がんのStage分類	入力要領を参照	必須ではない（入力する場合は医療資源を最も投入した傷病名が悪性腫瘍に該当する場合のみ）
	(15)	がん患者のPerformance Status	入力要領を参照	必須ではない（入力する場合は医療資源を最も投入した傷病名が悪性腫瘍に該当する場合のみ）
	(16)	脊髄麻痺患者の入院時の重症度	入力要領を参照	必須ではない（入力する場合は010010、070030、070330、070340、070350、070360、070370、070470、160690、160870、160990に該当する場合のみ）
	(17)	Hugh-Jones分類	入力要領を参照	必須ではない（入力する場合は医療資源を最も投入した傷病名がMDC04に該当する場合（6歳未満の小児で分類不能な場合は除く）のみ）
	(18)	心不全のNYHA心機能分類	1.レベル 2.レベル 3.レベル 4.レベル	必須ではない（入力する場合は医療資源を最も投入した傷病名がMDC05に該当する場合のみ）
	(19)	狭心症、慢性虚血性心疾患（050050）における入院時の重症度：C C S分類 入院時における重症度	入力要領を参照	必須ではない（入力する場合は医療資源を最も投入した傷病名が050050に該当する場合のみ）
	(20)	急性心筋梗塞（050030、050040）における入院時の重症度：Killip分類 入院時における重症度	入力要領を参照	必須ではない（入力する場合は医療資源を最も投入した傷病名が050030、050040に該当する場合のみ）

大項目	小項目	内容（入力様式等）	入力条件
(21)	肝硬変のChild - Pugh分類	Bill = 1、Alb=2、腹水 = 1、脳症 = 3、PT=2の場合は“12132”と記入	必須ではない（入力する場合は医療資源を最も投入した傷病名が060300に該当する場合のみ）
(22)	急性肺炎の重症度分類	入力要領を参照	必須ではない（入力する場合は医療資源を最も投入した傷病名が060350に該当する場合のみ）
(23)	多発性骨髄腫の病期分類	入力要領を参照	必須ではない（入力する場合は医療資源を最も投入した傷病名が130040に該当する場合のみ）
(24)	急性白血物の病型分類（F A B分類）	入力要領を参照	必須ではない（入力する場合は医療資源を最も投入した傷病名が130010に該当する場合のみ）
(25)	非ホジキン病の病期分類	入力要領を参照	必須ではない（入力する場合は医療資源を最も投入した傷病名が130030に該当する場合のみ）
(26)	Burn index	0～100の数字	熱傷がある場合必須
(27)	その他の重症度分類・名称	その使用できる重症度分類の名称を記入	必須ではない
(28)	その他の重症度分類・分類番号または記号	その使用できる重症度分類の分類番号（または記号）を記入	必須ではない
(29)	救急力子実施時間（外来受診～力子開始までの時間（実数））	時間を記入（単位H） 例 1時間30分 1.5	必須ではない
(30)	救急脳血管検査実施時間（外来受診～CT、MRI開始までの時間（実数））	時間を記入（単位H） 例 1時間30分 1.5	必須ではない
(31)	ASA 米国麻酔学会（American Society Anesthesiologists）による分類	入力要領を参照	必須ではない
(32)	予定しない再手術（48時間以内）	0.無 1.有	必須ではない
(33)	予定しない外来処置後の入院	0.無 1.有	必須ではない
(34)	2日以内のICUへの再入室（48時間以内）	0.無 1.有	必須ではない
(35)	ICUへの緊急入室	0.無 1.有	必須ではない
(36)	入院時の妊娠週数	2桁の数字	(1)現在の妊娠の有無が有の場合必須
(37)	精神保健福祉法における入院形態	1. 任意入院 2. 医療保護入院 3. 措置入院 4. 応急入院	必須ではない（入力する場合は精神病床への入院がある場合のみ）
(38)	精神保健福祉法に基づく隔離日数	日数を記入（単位 日）	必須ではない（入力する場合は精神病床への入院がある場合のみ）
(39)	精神保健福祉法に基づく身体拘束日数	日数を記入（単位 日）	必須ではない（入力する場合は精神病床への入院がある場合のみ）
(40)	入院時GAF尺度	入力要領を参照	必須ではない（入力する場合は160060に該当する場合と精神病床への入院がある場合のみ）
(41)	退院時GAF尺度	入力要領を参照	必須ではない（入力する場合は160060に該当する場合と精神病床への入院がある場合のみ）
(42)	病名付加コード	入力要領を参照	医療資源を最も投入した傷病名が、C340、C341、C342、C343、C348、C349、C445、C493、C783、C788、C792、C795、C798、C859、D139、D180、D181、D213、D360、D361、D367、D376、D377、D481、D485、I50、S364、S368、S378の場合必須
(43)	外傷の受傷機転	1. 鈍的 2. 鋭的 3. 不明	必須ではない（入力する場合は160300～161060に該当する場合のみ）

大項目	小項目		内容（入力様式等）	入力条件
	小項目	小項目		
	(44)	入院時 Glasgow Coma Scale	入力要領を参照	必須ではない（入力する場合）は 160300～161060 に該当する場合のみ
	(45)	入院時収縮期血圧	（単位 mmHg）	必須ではない（入力する場合）は 160300～161060 に該当する場合のみ
	(46)	入院時呼吸回数	（単位 回/分）	必須ではない（入力する場合）は 160300～161060 に該当する場合のみ
	(47)	頭頸部最大 AIS	入力要領を参照	必須ではない（入力する場合）は 160300～161060 に該当する場合のみ
	(48)	顔面最大 AIS	入力要領を参照	必須ではない（入力する場合）は 160300～161060 に該当する場合のみ
	(49)	胸部最大 AIS	入力要領を参照	必須ではない（入力する場合）は 160300～161060 に該当する場合のみ
	(50)	腰部最大 AIS	入力要領を参照	必須ではない（入力する場合）は 160300～161060 に該当する場合のみ
	(51)	四肢最大 AIS	入力要領を参照	必須ではない（入力する場合）は 160300～161060 に該当する場合のみ
	(52)	体表最大 AIS	入力要領を参照	必須ではない（入力する場合）は 160300～161060 に該当する場合のみ
	(53)	化学療法の有無	0. 無 1. 有（経口） 2. 有（経静脈又は経動脈） 3. 有（その他）	必須