

診断群分類別在院日数の状況

診断群分類番号	診断群分類名称	平成18年度												平成19年度												
		平均15年度 DPC対象病院		平均16年度 DPC対象病院		平均17年度 DPC対象病院		平均18年度 DPC対象病院		平均19年度 DPC対象病院		平均20年度 DPC対象病院		平均15年度 DPC対象病院		平均16年度 DPC対象病院		平均17年度 DPC対象病院		平均18年度 DPC対象病院		平均19年度 DPC対象病院				
		件数	平均値	変動係数	件数	平均値	変動係数	件数	平均値	変動係数	件数	平均値	変動係数	件数	平均値	変動係数	件数	平均値	変動係数	件数	平均値	変動係数	件数	平均値	変動係数	
060220xx97xxxx	外傷 手術なし	1	2.00		1	8.00		12	10.50	1.69	1	2.00		1	5.00		5	7.00	0.60	8	5.50	1.06	9	3.00	0.33	
060220xx97xxxx	外傷 手術あり	2	2.50	0.28	2	4.00	0.71	17	8.76	0.63	2	5.00	0.57	7	6.00	0.71	46	6.19	0.57	49	4.82	0.64	91	6.86	0.66	
060224xx98xxxx	内傷 手術なし	15	4.93	1.07	14	5.07	0.74	59	4.27	0.68	123	6.24	1.11	11	8.18	1.08	9	6.07	0.73	48	3.50	0.75	106	4.72	0.86	
060224xx97xxxx	内傷 手術あり	49	9.27	0.72	308	8.89	0.45	342	7.29	0.65	625	9.82	0.82	50	8.40	0.62	255	7.19	0.65	360	7.05	0.56	565	9.69	0.88	
060220xx98xxxx	尖圭コンジローム 手術なし	1	2.00					2	3.50	0.61													1	12.00		
060220xx97xxxx	尖圭コンジローム 手術あり	18	4.22	0.54	19	4.16	0.60	28	3.64	0.75	29	4.17	0.50	23	3.74	0.68	18	5.11	0.97	31	4.10	0.79	34	4.56	0.59	
060220xx98xxxx	肛門狭窄 肛門裂孔 手術なし	2	5.50	0.64	1	3.00		6	8.67	0.76	10	2.00	1.00	5	4.20	0.31	4	3.00	0.67	8	13.63	0.83	10	11.30	1.04	
060220xx98xxxx	肛門狭窄 肛門裂孔 手術あり	11	10.64	0.50	28	8.68	0.89	29	14.93	1.17	48	10.52	0.97	7	10.89	1.36	20	9.20	0.57	27	11.48	0.78	36	8.97	0.72	
060220xx98xxxx	肛門狭窄 肛門裂孔 手術なし 手術 処置等2 なし	201	16.72	0.79	120	17.05	0.71	501	16.36	0.70	636	16.70	0.73	207	16.30	0.76	136	15.50	0.76	446	15.22	0.78	527	15.67	0.74	
060220xx98xxxx	劇症肝炎 急性肝炎不全 急性肝炎 手術なし 手術 処置等2 あり	13	25.23	0.76	11	4.00	0.85	11	23.45	0.85	22	23.36	0.85	6	25.67	1.00	5	48.80	0.77	14	19.79	0.77	22	22.27	0.62	
060220xx98xxxx	劇症肝炎 急性肝炎不全 急性肝炎 手術あり 手術 処置等2 あり	10	29.30	0.59	4	49.25	0.59	12	19.42	0.66	7	31.71	0.59	7	15.86	0.90	2	18.00	1.26	12	18.42	0.82	7	30.43	0.83	
060220xx98xxxx	劇症肝炎 急性肝炎不全 急性肝炎 手術なし 手術 処置等2 あり	6	23.33	0.50	1	24.00		8	22.13	0.68	14	41.64	0.59	7	35.71	0.68	4	41.50	0.75	12	30.92	0.80	23	22.39	0.55	
060220xx98xxxx	劇症肝炎 急性肝炎不全 急性肝炎 手術あり 手術 処置等2 あり	6	26.67	0.94	2	8.50	0.42	11	27.18	1.02	20	47.45	0.65	13	38.77	0.64	5	43.00	0.95	13	32.54	0.77	8	16.25	0.96	
060220xx98xxxx	劇症肝炎 急性肝炎不全 急性肝炎 手術あり 手術 処置等2 あり	15	32.20	0.89	5	34.80	0.68	20	35.15	0.59	9	43.22	0.75	20	34.95	0.87	2	24.00	0.47	16	30.63	0.98	9	45.22	0.74	
060220xx98xxxx	劇症肝炎 急性肝炎不全 急性肝炎 手術あり 手術 処置等2 あり	99	21.04	0.99	115	20.05	0.75	382	19.99	0.91	689	20.22	0.88	80	21.40	0.85	104	20.44	0.97	412	18.00	0.87	647	21.16	0.88	
060220xx98xxxx	アルコール性肝障害	266	12.78	1.34	56	16.77	1.03	319	15.76	1.08	419	15.29	1.04	295	10.45	1.42	79	13.62	0.89	296	11.96	1.23	430	15.04	0.95	
060220xx98xxxx	慢性肝炎(慢性C型肝炎を除く) 手術なし 手術 処置等2 あり	19	21.11	0.48	2	14.00	0.61	28	20.00	0.64	34	21.79	0.50	10	17.40	0.46	4	20.50	1.32	19	19.53	0.44	27	22.59	0.67	
060220xx98xxxx	慢性肝炎(慢性C型肝炎を除く) 手術なし 手術 処置等2 あり	8	26.63	0.88				7	29.00	0.12	12	25.17	0.60	3	35.67	0.54				5	22.40	0.52	5	12.60	0.67	
060220xx98xxxx	慢性肝炎(慢性C型肝炎を除く) 手術あり 手術 処置等2 あり	9	42.89	0.89	3	42.33	0.57	7	38.43	0.66	16	29.56	0.95	13	32.54	0.75	1	34.00		11	40.55	1.04	15	44.53	0.54	
060220xx98xxxx	慢性肝炎(慢性C型肝炎を除く) 手術あり 手術 処置等2 あり																									
060220xx98xxxx	慢性肝炎(慢性C型肝炎を除く) 手術あり 手術 処置等2 あり																									
060220xx98xxxx	慢性C型肝炎 手術なし 手術 処置等2 なし 副病あり	264	4.08	1.10	51	3.92	0.92	219	6.15	1.41	288	8.23	1.25	242	4.88	1.23	39	8.69	1.31	215	6.04	1.35	337	10.52	1.27	
060220xx98xxxx	慢性C型肝炎 手術なし 手術 処置等2 なし 副病あり	16	5.94	0.89	6	4.67	0.70	18	12.94	1.00	29	12.03	1.45	34	7.35	1.00	1	6.00		28	9.32	0.94	30	17.13	0.95	
060225xx98xxxx	慢性C型肝炎 手術なし 手術 処置等2 あり	678	14.77	0.50	208	14.08	0.46	803	12.60	0.56	853	14.00	0.57	592	13.37	0.54	160	12.14	0.42	747	12.51	0.56	769	13.94	0.61	
060225xx98xxxx	慢性C型肝炎 手術なし 手術 処置等2 あり	27	25.30	0.45	1	12.00		62	23.02	0.53	40	29.70	0.59	28	23.57	0.61				52	22.58	0.46	45	27.53	0.75	
060225xx98xxxx	慢性C型肝炎 手術あり 手術 処置等2 あり	7	24.86	0.90	5	18.80	0.37	11	23.91	0.89	14	19.79	0.68	2	20.00	0.78	3	21.33	0.66	12	21.58	0.56	35	33.51	0.83	
060225xx98xxxx	慢性C型肝炎 手術あり 手術 処置等2 あり	16	27.94	0.73	3	22.00	0.66	11	26.55	0.74	13	22.38	0.45	7	29.29	0.77	2	34.50	0.80	12	16.92	0.64	14	28.21	0.62	
060225xx98xxxx	慢性C型肝炎 手術あり 手術 処置等2 あり	1	28.00					3	42.67	0.50										1	42.00			2	62.50	0.01
060300xx97xxxx	肝硬変(胆汁性肝硬変を含む) 手術なし 手術 処置等2 なし	578	15.06	0.99	280	19.36	0.95	1010	18.42	0.86	1044	21.47	0.93	540	14.16	0.97	270	18.62	0.97	1038	19.08	0.88	934	19.83	0.93	
060300xx97xxxx	肝硬変(胆汁性肝硬変を含む) 手術なし 手術 処置等2 あり	30	28.07	0.78	21	37.95	0.61	69	29.12	0.94	86	29.98	0.90	31	28.97	0.89	13	24.08	0.81	87	33.48	0.88	56	35.30	0.81	
060300xx98xxxx	肝硬変(胆汁性肝硬変を含む) 手術なし 手術 処置等2 あり	1	32.00					2	54.00	0.65	1	11.00								1	5.00			1	64.00	
060300xx97xxxx	肝硬変(胆汁性肝硬変を含む) その他の手術あり 手術 処置等2 あり	90	29.96	0.77	42	39.52	0.75	145	26.39	0.79	121	28.87	0.74	82	25.21	0.79	46	29.26	0.66	172	29.41	0.79	111	36.95	0.83	
060300xx97xxxx	肝硬変(胆汁性肝硬変を含む) その他の手術あり 手術 処置等2 あり	62	47.52	0.68	20	44.65	0.66	36	38.00	0.81	41	34.02	0.77	37	45.19	0.73	14	36.64	0.74	41	29.24	0.87	41	41.37	0.67	
060300xx97xxxx	肝硬変(胆汁性肝硬変を含む) 手術 処置等2 あり	6	40.00	0.65				2	46.50	0.84	1	9.00		2	39.50	1.24	2	47.00	0.33	2	12.00	0.12	1	12.00		
060300xx97xxxx	肝硬変(胆汁性肝硬変を含む) その他の手術あり 手術 処置等2 あり	408	23.92	0.65	134	22.06	0.67	593	20.29	0.71	643	22.09	0.68	459	22.11	0.64	129	23.40	0.88	638	20.56	0.67	561	22.56	0.76	
060300xx97xxxx	肝硬変(胆汁性肝硬変を含む) 手術 処置等2 あり	48	34.60	0.72	13	29.62	0.63	52	34.00	0.84	57	29.11	0.68	31	36.74	0.81	14	33.79	0.54	50	31.74	0.68	43	27.95	0.81	
060300xx97xxxx	肝硬変(胆汁性肝硬変を含む) その他の手術あり 手術 処置等2 あり	2	45.00	0.16	1	105.00		1	17.00		1	3.00		1	30.00					1	62.00					
060300xx97xxxx	肝硬変(胆汁性肝硬変を含む) 手術 処置等2 あり	15	27.67	0.48	19	15.88	1.46	45	19.13	0.95	36	28.03	0.89	12	32.06	0.52	10	24.80	1.29	41	20.46	1.08	37	26.78	0.93	
060300xx97xxxx	肝硬変(胆汁性肝硬変を含む) 食道 胃静脈瘤手術等 手術 処置等2 あり	4	57.75	0.57	1	3.00		5	26.60	0.65	2	35.00	0.40	6	38.50	0.94	1	17.00		7	49.43	0.59	9	35.00	0.79	
060300xx97xxxx	肝硬変(胆汁性肝硬変を含む) 食道 胃静脈瘤手術等 手術 処置等2 あり																			1	17.00					
060300xx97xxxx	肝硬変(胆汁性肝硬変を含む) 食道 胃静脈瘤手術等 手術 処置等2 あり	2	35.50	0.86	4	44.50	0.45	3	24.33	0.71	1	52.00		2	52.50	0.04	3	36.67	0.33	5	30.60	0.27	9	36.89	0.66	
060300xx97xxxx	肝硬変(胆汁性肝硬変を含む) 食道 胃静脈瘤手術等 手術 処置等2 あり	1	60.00		1	60.00		1	46.00		3	69.33	0.73	2	33.50	0.27	1	48.00		3	94.00	0.68		2	65.00	0.67
060300xx98xxxx	肝硬変(胆汁性肝硬変を含む) 手術なし	45	23.73	0.55	23	31.13	0.53	75	21.24	0.48	133	23.64	0.66	44	26.25	0.63	25	17.72	0.59	97	22.94	0.62	96	22.61	0.60	
060300xx98xxxx	肝硬変(胆汁性肝硬変を含む) 手術あり	31	37.00	0.58	14	29.57	0.60	72	24.87	0.50	57	34.89	0.55	34	44.06	0.55	20	36.10	0.51	67	33.75	0.65	57	39.91	0.56	
060300xx98xxxx	肝硬変(胆汁性肝硬変を含む) 手術なし	30	9.90	0.77	6	9.17	0.84	29	13.62	1.16	53	11.96	0.87	30	14.70	1.59	7	10.96	0.48	46	12.98	0.93	57	12.72	0.72	
060300xx98xxxx	肝硬変(胆汁性肝硬変を含む) 手術あり	16	18.88	0.33	8	16.00																				

診断群分類別在院日数の状況

診断群分類番号	診断群分類名称	平成19年度												平成18年度														
		平均15年度 DPC対象病院				平均16年度 DPC対象病院				平均17年度 DPC対象病院				平均18年度 DPC対象病院				平均19年度 DPC対象病院										
		件数	平均値	変動係数	標準偏差	件数	平均値	変動係数	標準偏差	件数	平均値	変動係数	標準偏差	件数	平均値	変動係数	標準偏差	件数	平均値	変動係数	標準偏差							
060330xx97x1x	胆管炎(胆管結石など)、その他の手術あり(副傷病あり)	37	35.62	0.83	6	23.83	0.75	16	19.50	0.88	15	24.20	0.67	8	11.88	0.79	4	34.25	0.48	21	13.29	0.75	24	24.83	0.66	22	24.00	0.75
060330xx02x0xx	胆管炎(胆管結石など)、胆管腫下胆嚢摘出術等	364	9.73	0.74	236	8.78	0.93	97.6	8.64	0.62	1471	10.87	0.85	414	8.96	0.50	238	8.01	0.86	921	8.04	0.59	1354	9.92	0.71	1604	10.87	0.76
060330xx01xxxx	胆管炎(胆管結石など)、胆管腫下胆嚢摘出術	34	16.50	0.48	15	26.40	0.55	75	21.03	0.68	132	23.62	0.71	43	20.26	0.56	10	13.50	0.46	67	14.13	0.67	124	20.15	0.67	165	16.08	0.69
060335xx98x1xx	胆管炎等 手術なし 手術:処置等2 なし	9	19.67	0.22	12	21.17	0.45	41	28.90	0.81	44	34.95	0.63	13	16.08	0.50	5	31.40	0.50	19	26.84	0.68	38	23.92	0.76	58	26.98	0.88
060335xx97x0xx	胆管炎等 手術あり 手術:処置等2 なし	46	22.57	0.65	43	26.02	0.99	198	21.03	0.69	184	25.29	0.72	57	19.30	0.57	52	19.75	0.51	169	20.69	0.60	196	22.19	0.68	264	22.06	0.69
060335xx02x0xx	胆管炎等 手術あり 手術:処置等2 なし	20	42.05	0.64	14	50.86	0.67	23	41.83	0.63	31	45.06	0.61	10	45.80	0.54	5	53.40	0.78	27	40.07	0.73	45	45.80	0.51	48	42.19	0.58
060335xx01xxxx	胆管炎等 手術あり 手術:処置等2 なし	232	10.01	0.62	197	9.52	0.62	968	9.54	0.68	780	12.10	0.78	193	9.10	0.68	194	9.28	0.57	962	8.87	0.64	917	10.69	0.74	1259	12.49	0.74
060335xx0201xx	胆管炎等 手術あり 手術:処置等2 なし	20	10.65	0.43	38	16.97	0.61	134	14.22	0.69	90	19.84	0.60	33	12.00	0.68	50	14.54	0.61	152	12.87	0.64	115	18.64	0.59	145	20.21	0.64
060335xx0301xx	胆管炎等 手術あり 手術:処置等2 なし	11	24.64	0.76	7	16.57	0.44	30	26.67	0.71	36	27.58	0.69	9	30.22	0.78	4	26.50	0.35	23	24.35	0.67	40	27.68	0.75	24	29.00	0.74
060335xx0100xx	胆管炎等 手術あり 手術:処置等2 なし	13	27.46	0.66	17	23.18	0.49	47	25.47	0.56	62	29.79	0.50	12	24.50	0.49	21	21.71	0.63	89	24.20	0.50	84	27.23	0.58	97	27.54	0.45
060335xx0201xx	胆管炎等 手術あり 手術:処置等2 なし	45	17.07	0.57	63	16.38	0.55	215	18.15	0.67	184	21.58	0.62	41	18.90	0.51	59	16.00	0.55	202	16.60	0.63	201	20.52	0.76	309	21.59	0.65
060335xx0101xx	胆管炎等 手術あり 手術:処置等2 なし	9	35.78	0.88	12	30.58	0.45	25	27.72	0.48	32	35.91	0.61	10	34.50	0.51	6	34.33	0.49	23	25.43	0.37	32	33.72	0.62	52	31.44	0.53
060335xx0101xx	胆管炎等 手術あり 手術:処置等2 なし	5	35.40	0.51	14	32.14	0.41	38	34.89	0.40	38	38.66	0.52	8	36.75	0.31	16	30.13	0.46	37	29.16	0.50	28	33.04	0.38	52	32.06	0.44
060335xx0111xx	胆管炎等 手術あり 手術:処置等2 なし	4	52.50	0.74	6	55.50	0.66	10	47.40	0.61	2	42.00	0.03	4	24.00	0.03	2	28.50	0.77	16	43.56	0.57	10	54.40	0.50	11	38.91	0.51
060340xx98x1xx	胆管 肝内外緑石、胆管炎 手術なし 手術:処置等2 なし	423	10.94	0.98	187	12.02	0.81	840	11.64	0.82	1074	12.74	0.92	446	10.09	0.86	197	11.62	0.95	795	10.87	0.85	946	12.46	0.79	1465	13.07	0.87
060340xx97x1xx	胆管 肝内外緑石、胆管炎 手術あり 手術:処置等2 なし	23	29.13	0.89	9	29.22	0.50	22	32.36	0.63	49	31.71	0.69	13	25.69	0.94	8	32.88	1.18	35	24.60	0.88	41	25.41	0.81	68	27.60	0.86
060340xx97x0xx	胆管 肝内外緑石、胆管炎 手術あり 手術:処置等2 なし	26	19.35	0.85	19	13.74	0.81	81	13.88	1.21	114	16.60	0.87	29	16.34	0.77	20	13.65	1.34	81	17.60	0.89	123	14.79	0.92	147	17.60	0.94
060340xx97x01x	胆管 肝内外緑石、胆管炎 手術あり 手術:処置等2 なし	9	24.22	0.70	4	13.25	1.12	26	24.31	0.75	9	12.67	0.40	8	17.75	0.79	7	21.29	0.34	17	25.18	0.61	12	18.00	0.63	18	16.72	0.56
060340xx97x01xx	胆管 肝内外緑石、胆管炎 手術あり 手術:処置等2 なし	19	34.05	0.71	2	36.50	0.37	10	57.00	0.40	15	46.80	0.45	14	35.57	0.72	3	11.67	0.40	8	40.88	0.83	10	36.30	0.58	25	39.52	0.85
060340xx97x0xx	胆管 肝内外緑石、胆管炎 手術あり 手術:処置等2 なし	643	17.98	0.86	282	17.14	0.78	1195	16.13	0.75	1285	18.72	0.76	738	16.87	0.72	342	14.81	0.81	1394	15.69	0.81	1419	17.47	0.77	2017	17.26	0.76
060340xx0301xx	胆管 肝内外緑石、胆管炎 手術あり 手術:処置等2 なし	63	36.90	0.67	28	37.68	0.61	104	35.14	0.64	124	39.88	0.69	81	34.10	0.70	19	31.47	0.71	119	31.06	0.70	126	38.84	0.65	163	38.67	0.68
060340xx0200xx	胆管 肝内外緑石、胆管炎 手術あり 手術:処置等2 なし	34	23.26	0.48	40	26.05	0.58	146	23.12	0.67	190	24.52	0.60	45	20.27	0.49	49	23.16	0.44	115	21.62	0.55	179	26.02	0.68	242	25.71	0.67
060340xx0201xx	胆管 肝内外緑石、胆管炎 手術あり 手術:処置等2 なし	5	44.20	0.58	10	43.90	0.46	20	45.55	0.66	42	34.07	0.42	4	27.50	0.59	10	45.10	0.50	24	42.08	0.39	21	40.48	0.55	39	39.72	0.56
060340xx0201xx	胆管 肝内外緑石、胆管炎 手術あり 手術:処置等2 なし	14	30.21	0.53	34	25.29	0.52	99	29.00	0.62	116	31.92	0.47	16	29.25	0.44	39	27.51	0.51	122	26.15	0.42	136	29.58	0.46	196	31.45	0.52
060340xx0101xx	胆管 肝内外緑石、胆管炎 手術あり 手術:処置等2 なし	3	20.00	0.40	4	40.50	0.34	8	43.63	0.51	24	53.71	0.44	7	45.71	0.53	6	34.50	0.34	22	41.23	0.46	20	51.65	0.35	27	47.56	0.48
060340xx0101xx	胆管 肝内外緑石、胆管炎 手術あり 手術:処置等2 なし	5	29.20	0.51	1	31.00	0.31	1	78.00	0.30	10	34.80	0.30	7	35.00	0.57	2	27.50	0.18	11	28.09	0.35	15	30.67	0.46	12	33.08	0.34
060340xx0111xx	胆管 肝内外緑石、胆管炎 手術あり 手術:処置等2 なし	3	34.00	0.24	1	62.00	0.23	2	40.50	0.02	3	23.67	0.33	3	69.00	0.37	3	69.00	0.37	3	23.33	0.22	5	40.80	0.25	2	36.50	0.45
060350xx98x0xx	急性胆炎 手術なし 手術:処置等2 なし	3	58.00	0.40	2	51.50	0.76	3	36.67	0.81	3	35.67	0.29	2	73.50	0.57	2	73.50	0.57	2	73.50	0.57	2	73.50	0.57	3	57.00	0.17
060350xx98x1xx	急性胆炎 手術あり 手術:処置等2 なし	119	14.01	0.65	165	14.15	0.67	624	13.48	0.59	612	13.52	0.61	154	15.37	0.72	150	12.33	0.55	587	13.73	0.61	673	13.75	0.68	900	14.48	0.65
060350xx97x0xx	急性胆炎 手術あり 手術:処置等2 なし	72	30.03	0.53	34	29.38	0.67	113	27.04	0.63	124	30.77	0.68	66	27.73	0.60	25	22.24	0.52	107	26.41	0.59	108	30.02	0.65	176	25.76	0.72
060350xx97x1xx	急性胆炎 手術あり 手術:処置等2 なし	29	19.10	0.73	16	19.94	0.49	60	19.90	0.49	32	22.03	0.55	27	20.48	0.69	15	15.80	0.76	74	23.24	0.67	49	20.67	0.61	81	21.17	0.66
060350xx97x0xx	急性胆炎 手術あり 手術:処置等2 なし	31	59.29	0.65	13	44.54	0.65	46	43.92	0.62	39	47.82	0.53	11	47.18	0.51	44	43.05	0.64	37	43.65	0.63	37	43.65	0.63	53	46.00	0.68
060350xx0101xx	急性胆炎 手術あり 手術:処置等2 なし	5	15.60	0.87	7	23.14	0.51	37	19.92	0.76	5	14.40	0.54	8	28.75	0.07	12	25.92	0.49	21	22.62	0.45	10	21.00	0.58	28	23.39	0.57
060350xx0101xx	急性胆炎 手術あり 手術:処置等2 なし	20	59.00	0.49	3	48.33	0.41	10	47.10	0.73	6	62.33	0.34	6	41.83	0.90	3	37.67	0.43	14	62.43	0.63	11	51.09	0.43	5	27.80	0.64
060350xx0101xx	慢性胆炎(胆嚢炎を含む)、手術なし 手術:処置等2 なし	173	11.28	0.83	63	10.11	0.78	237	11.92	0.85	284	12.64	0.72	193	12.10	1.07	59	9.83	0.74	225	11.78	0.83	325	13.59	0.90	432	13.64	0.88
060350xx98x1xx	慢性胆炎(胆嚢炎を含む)、手術あり 手術:処置等2 なし	16	25.44	0.77	6	39.00	0.80	15	26.07	0.71	22	32.55	0.70	7	37.14	0.53	4	17.50	0.49	18	27.00	0.71	27	28.89	0.66	41	33.78	0.75
060350xx97x0xx	慢性胆炎(胆嚢炎を含む)、その他の手術あり 手術:処置等2 なし	82	19.79	0.83	25	12.76	1.05	53	15.40	0.99	26	20.42	0.71	71	16.15	0.90	14	12.79	0.94	56	18.77	0.87	61	18.79	0.73	73	23.38	1.00
060350xx0101xx	慢性胆炎(胆嚢炎を含む)、胆嚢部腫瘍切除術(胆嚢摘出術を含む)、胆嚢炎等 手術:処置等2 なし	16	45.81	0.69	4	45.25	0.64	11	45.00	0.70	17	48.71	0.41	10	55.80	0.81	2	35.50	0.10	6	61.67	0.57	13	51.15	0.62	22	43.27	0.40
060350xx0101xx	慢性胆炎(胆嚢炎を含む)、胆嚢部腫瘍切除術(胆嚢摘出術を含む)、胆嚢炎等 手術:処置等2 なし	23	18.43	0.45	3																							

診断群分類別在院日数の状況

診断群分類番号	診断群分類名称	平成19年度												平成18年度												
		平均15年度 DPC対象病院		平均16年度 DPC対象病院		平均17年度 DPC対象病院		平均18年度 DPC対象病院		平均19年度 DPC対象病院		平均15年度 DPC対象病院		平均16年度 DPC対象病院		平均17年度 DPC対象病院		平均18年度 DPC対象病院		平均19年度 DPC対象病院						
		件数	平均値	変動係数	件数	平均値	変動係数	件数	平均値	変動係数	件数	平均値	変動係数	件数	平均値	変動係数	件数	平均値	変動係数	件数	平均値	変動係数				
06056xxxxxxx	頸変形態	58	14.90	0.48	9	23.11	0.48	7	17.29	0.73	33	14.76	0.53	35	15.49	0.58	6	15.17	0.68	12	11.42	0.83	12	13.42	0.53	
060570xx9xxxx	その他の消化管の腫瘍 手術なし	315	10.08	1.26	136	10.03	0.88	489	9.59	0.96	722	10.13	1.19	297	9.30	1.16	152	8.92	1.02	488	8.91	0.87	663	9.56	0.96	
060570xx97xxxx	その他の消化管の腫瘍 手術あり	116	15.79	1.19	37	13.35	1.15	129	12.94	1.02	188	14.86	1.07	128	11.96	1.30	42	9.76	1.30	131	12.02	1.10	165	11.14	1.14	
070010xx9xxxx	骨軟部の良性腫瘍(骨椎腫瘍を除く) 手術なし	103	6.85	1.26	4	9.75	1.07	39	10.08	1.75	63	8.33	0.99	87	6.24	0.81	5	4.80	0.74	18	8.76	2.26	47	6.94	1.40	
070010xx97xxxx	骨軟部の良性腫瘍(骨椎腫瘍を除く) 手術あり	54	14.85	0.83	6	8.83	1.05	45	9.16	1.04	71	11.79	0.89	47	14.36	0.83	10	9.80	1.38	35	9.86	0.96	57	9.38	0.73	
070010xx971xxx	骨軟部の良性腫瘍(骨椎腫瘍を除く) 手術あり	13	19.77	0.87				2	43.50	1.02	7	20.43	1.00	9	28.78	0.97				6	13.33	0.67	5	12.60	1.09	
070010xx010xxxx	骨軟部の良性腫瘍(骨椎腫瘍を除く) 四肢-股関節部腫瘍切除術等 手術-処置等1 あり	644	8.70	0.87	135	6.52	0.62	525	5.90	0.74	641	7.61	0.85	636	8.43	0.98	157	5.64	0.69	615	5.92	0.76	592	6.92	1.05	
070010xx011xxxx	骨軟部の良性腫瘍(骨椎腫瘍を除く) 四肢-股関節部腫瘍切除術等 手術-処置等1 あり	17	17.41	0.71	3	6.00	0.44	24	7.75	0.88	22	10.73	0.99	24	19.17	0.87	4	4.00	0.35	10	10.60	0.86	24	9.88	0.78	
070015xx98xxxx	皮膚の良性新生物 手術なし	16	35.00	0.48	1	2.00		14	4.86	1.06	39	6.13	0.80	17	3.18	0.42	1	4.00		8	4.25	1.22	21	4.43	0.96	
070015xx010xxxx	皮膚の良性新生物 手術あり	54	9.24	0.57	15	4.73	0.68	64	6.80	0.75	99	11.14	1.30	51	7.51	0.54	16	7.50	0.50	66	7.23	0.63	102	7.27	0.77	
070015xx011xxxx	皮膚の良性腫瘍(贅肉のみの) 手術なし	272	6.45	0.78	105	4.84	0.66	338	5.25	0.66	348	5.64	0.79	313	5.70	0.73	75	4.44	0.65	316	5.30	0.85	371	5.95	0.84	
070015xx012xxxx	皮膚の良性腫瘍(贅肉のみの) 手術あり	19	12.95	0.55	2	14.50	0.93	10	7.40	0.89	13	10.31	0.64	23	13.52	0.67	7	8.43	0.85	28	8.25	0.93	11	8.00	0.71	
070020xx98xxxx	神経の良性腫瘍 手術なし	27	7.30	1.35	1	12.00		8	14.25	1.02	12	21.50	1.52	27	13.48	1.97	2	7.50	0.85	4	16.25	1.59	10	6.30	1.24	
070020xx97xxxx	神経の良性腫瘍(その他の手術あり)	23	25.35	0.91	2	17.00	0.25	14	16.36	0.91	16	14.63	0.41	28	24.96	1.00	2	10.50	0.61	10	13.70	0.92	21	19.76	0.72	
070020xx020xxxx	神経の良性腫瘍 皮膚、皮下腫瘍切除術-露出部 等	51	10.14	0.70	12	7.50	0.58	38	8.15	0.79	42	7.45	0.79	42	10.19	0.61	10	5.80	0.55	24	7.75	1.01	24	9.33	0.61	
070020xx010xxxx	神経の良性腫瘍 四肢、股関節部腫瘍切除術等	60	10.89	0.72	4	5.25	0.50	30	8.80	0.80	57	32	8.03	0.65	78	10.65	0.67	9	9.44	0.38	40	7.17	0.83	45	10.00	1.57
070030xx981xxx	骨椎-骨髄腫瘍(贅肉のみの) 手術なし	75	12.32	1.00	16	10.06	1.09	34	10.38	1.10	47	13.30	1.27	67	12.00	1.08	5	13.40	1.45	53	9.58	1.20	52	12.37	1.47	
070030xx982xxx	骨椎-骨髄腫瘍(贅肉のみの) 手術あり	19	20.89	0.94	4	40.75	0.54	8	47.38	0.61	12	32.67	0.51	35	38.74	0.56	2	50.00	0.45	12	26.00	0.68	10	27.80	0.94	
070030xx970xxx	骨椎-骨髄腫瘍(贅肉のみの) 手術あり	40	35.25	0.77	4	40.75	0.54	8	47.38	0.61	12	32.67	0.51	35	38.74	0.56	2	50.00	0.45	12	26.00	0.68	10	27.80	0.94	
070030xx971xxx	骨椎-骨髄腫瘍(贅肉のみの) 手術あり	10	72.20	0.49				3	49.00	1.24	2	38.00	0.07	8	40.75	0.72	3	50.33	0.06	1	76.00		2	57.50	0.31	
070030xx010xxxx	骨椎-骨髄腫瘍(贅肉のみの) 手術なし	108	30.71	0.65	19	28.11	0.60	53	27.47	0.56	53	29.49	0.55	100	27.64	0.59	13	24.31	0.47	51	27.14	0.59	38	31.79	0.61	
070030xx011xxxx	骨椎-骨髄腫瘍(贅肉のみの) 手術あり	10	49.80	0.33	1	15.00		2	22.00	0.71	10	17.53	1.02	3	48.33	0.89	1	55.00		3	37.00	0.55	3	37.00	0.55	
070040xx981xxx	骨軟部の悪性腫瘍(骨髄を除く) 手術なし	176	13.32	0.93	46	14.33	0.96	209	16.42	0.96	218	18.80	1.08	181	12.76	1.09	53	18.47	0.96	187	19.93	0.89	210	18.38	1.02	
070040xx982xxx	骨軟部の悪性腫瘍(骨髄を除く) 手術あり	502	23.51	0.83	75	28.23	0.88	368	23.38	0.87	436	23.21	0.96	461	23.21	0.82	73	25.67	0.93	349	25.85	0.90	409	22.45	0.97	
070040xx970xxx	骨軟部の悪性腫瘍(骨髄を除く) 手術あり	101	24.40	0.79	26	21.12	0.76	63	26.21	0.80	71	25.23	0.92	114	22.93	0.87	13	18.89	0.82	90	24.19	0.87	92	21.23	1.05	
070040xx971xxx	骨軟部の悪性腫瘍(骨髄を除く) 手術あり	166	41.73	0.68	22	45.09	0.56	87	44.87	0.59	74	49.35	0.55	163	42.76	0.66	23	31.39	0.77	101	50.03	0.55	83	43.94	0.65	
070040xx030xxxx	骨軟部の悪性腫瘍(骨髄を除く) 骨髄性腫瘍手術等 手術-処置等2 あり	31	29.65	0.79	4	25.25	0.69	5	45.00	0.69	9	28.56	0.97	30	30.07	0.66	3	39.33	0.72	10	32.60	0.74	7	40.14	0.82	
070040xx031xxx	骨軟部の悪性腫瘍(骨髄を除く) 骨髄性腫瘍手術等 手術-処置等2 あり	15	60.60	0.44				7	39.71	0.63	5	80.00	0.37	11	55.82	0.37	1	119.00		5	48.40	0.37	1	30.00		
070040xx020xxxx	骨軟部の悪性腫瘍(骨髄を除く) 四肢切断術等 手術-処置等2 あり	5	29.00	0.67				2	100.00	0.11				12	41.67	0.90	1	6.00		4	9.00	0.66	4	31.25	0.57	
070040xx021xxx	骨軟部の悪性腫瘍(骨髄を除く) 四肢切断術等 手術-処置等2 あり	4	72.75	0.45				1	54.00		1	86.00		1	89.00		1	89.00		1	15.00		1	36.00		
070040xx010xxxx	骨軟部の悪性腫瘍(骨髄を除く) 皮膚悪性腫瘍切除術等 手術-処置等2 あり	115	26.33	0.87	7	13.00	0.76	55	19.20	0.92	50	15.44	0.68	161	24.99	0.69	12	20.92	0.94	35	20.69	0.79	45	18.67	0.94	
070040xx011xxx	骨軟部の悪性腫瘍(骨髄を除く) 皮膚悪性腫瘍切除術等 手術-処置等2 あり	28	62.41	0.48	1	22.00		10	45.50	0.56	11	52.55	0.66	30	50.60	0.52				7	46.00	0.89	8	28.50	0.73	
070042xx980xxx	上肢等の皮膚の悪性腫瘍 手術なし	53	10.77	1.04	3	11.33	0.66	17	23.82	1.18	12	10.00	0.82	38	11.58	1.18	2	5.00	0.85	9	5.33	0.72	26	9.15	0.84	
070042xx981xxx	上肢等の皮膚の悪性腫瘍(骨髄を除く) 手術あり	1	36.00		1	12.00								2	33.00	0.69								2	31.50	
070042xx982xxx	上肢等の皮膚の悪性腫瘍 手術なし	21	39.05	0.56	2	24.00	0.71	4	36.75	0.58	7	33.43	0.75	23	35.00	0.46	5	39.00	0.35	5	39.00	0.57	7	50.14	0.38	
070042xx983xxx	上肢等の皮膚の悪性腫瘍(骨髄を除く) 手術あり	37	14.57	0.80	4	17.75	0.56	14	13.14	1.18	25	12.48	1.83	30	14.67	1.00	4	12.00	0.67	5	14.60	0.94	11	14.82	1.30	
070042xx970xxx	上肢等の皮膚の悪性腫瘍(その他の手術あり) 手術-処置等2 あり	46	18.72	0.76	4	16.00	0.41	14	22.36	0.83	28	18.50	1.00	36	16.03	0.77	4	18.00	1.24	15	16.47	1.01	21	16.10	0.84	
070042xx971xxx	上肢等の皮膚の悪性腫瘍(その他の手術あり) 手術-処置等2 あり	3	32.00	0.06				1	72.00		2	34.50	0.92	3	54.33	0.34							1	36.00		
070042xx972xxx	上肢等の皮膚の悪性腫瘍(その他の手術あり) 手術-処置等2 あり	6	66.33	0.57							1	47.00		2	53.00	0.24				1	23.00		1	22.00		
070042xx010xxxx	上肢等の皮膚の悪性腫瘍(その他の手術あり) 手術-処置等2 あり	2	83.50	1.11				1	27.00		4	50.00	0.73	7	41.29	0.85				3	22.33	1.01	2	12.00	0.35	
070042xx011xxx	上肢等の皮膚の悪性腫瘍(皮膚悪性腫瘍切除術等) 手術-処置等2 あり	485	16.20	0.83	65	13.05	1.01	225	11.39	0.90	247	13.68	0.90	486	14.57	0.79	42	11.43	0.60	243	11.99	0.90	209	13.31	0.82	
070042xx012xxx	上肢等の皮膚の悪性腫瘍(皮膚悪性腫瘍切除術等) 手術-処置等2 あり	6	45.00	0.89				3	33.00	0.68				5	42.40	0.77	11	44.82	0.62				1	61.00		
070042xx013xxx	上肢等の皮膚の悪性腫瘍(皮膚悪性腫瘍切除術等) 手術-処置等2 あり	9	52.67	0.63	1	18.00		6	12.17	0.83	3	18.00	0.67	11	43.64	0.61				5	21.60	0.85	1	40.00		
070046xx980xxx	黒色腫 手術なし	52	7.58	1.34	3	7.67	0.83	6	9.87	0.67	9	11.56	0.88	52	8.10	0.84	2	7.00	0.00	7	14.14	1.15	1	32.00		
070046xx981xxx	黒色腫 手術あり	248	11.87	0.80	7	6.43	0.15	32	10.81	0.60	44	15.66														

診断群分類別在院日数の状況

診断群分類番号	診断群分類名称	平成19年度												平成18年度																
		平均15年度 DPC対象病院		平均16年度 DPC対象病院		平均17年度 DPC対象病院		平均18年度 DPC対象病院		平均19年度 DPC対象病院		平均15年度 DPC対象病院		平均16年度 DPC対象病院		平均17年度 DPC対象病院		平均18年度 DPC対象病院		平均19年度 DPC対象病院										
		件数	平均値	変動係数	件数	平均値	変動係数	件数	平均値	変動係数	件数	平均値	変動係数	件数	平均値	変動係数	件数	平均値	変動係数	件数	平均値	変動係数								
070230xx97xxx	腸閉塞(変形性を含む。) その他の手術あり	35	8.69	0.62	11	2.09	0.14	19	18.74	1.38	42	29.98	0.69	50	8.64	0.68	12	6.17	1.22	20	17.60	1.50	29	22.07	0.75	44	16.57	1.05		
070230xx02xxx	腸閉塞(変形性を含む。) 閉鎖性腸切除術 腸 腹 膜等	60	33.23	0.68	31	16.35	1.02	78	25.31	0.72	118	20.08	0.40	61	25.07	0.79	43	14.09	1.04	95	19.92	0.73	127	22.54	1.00	188	20.15	0.93		
070230xx010xxx	腸閉塞(変形性を含む。) 人工関節再置換術等 手術 処置等1 なし	431	33.22	0.66	188	34.76	0.41	667	30.80	0.40	686	35.28	0.44	486	31.64	0.35	184	31.62	0.37	704	29.57	0.41	792	35.49	0.44	1094	36.53	0.45		
070230xx011xxx	腸閉塞(変形性を含む。) 人工関節再置換術等 手術 処置等1 あり	31	38.23	0.28	9	44.44	0.37	39	35.91	0.52	37	37.49	0.54	16	46.56	0.30	11	26.62	0.27	42	35.38	0.41	79	37.33	0.41	83	30.81	0.51		
070240xx98xxx	下肢動脈閉塞症 手術なし	1	17.00		1	21.00		1	3.00		1	2.00																		
070240xx97xxx	下肢動脈閉塞症 手術あり	6	10.17	0.43	2	4.50	0.16	1	9.00		12	9.58	1.31	4	11.00	0.39	3	6.33	0.55	46	13.09	0.32	9	14.33	0.74	20	16.20	0.93		
070250xx98xxx	閉鎖性腸切除術 手術なし	1	8.00								2	9.00	0.94																	
070250xx97xxx	閉鎖性腸切除術 手術あり	17	7.94	0.76	5	7.40	0.96	24	6.79	0.70	49	9.45	0.89	20	11.25	0.66	10	7.10	0.89	25	8.20	1.10	39	8.85	0.93	50	6.18	0.97		
070270xx98xxx	膝蓋骨の障害 手術なし	3	8.67	0.53	1	39.00		2	27.00	0.68	2	3.50	0.20	2	10.00	0.71														
070270xx97xxx	膝蓋骨の障害 手術あり	26	21.77	0.53	9	20.33	0.60	18	15.17	0.75	25	21.20	0.55	25	19.92	0.44	6	12.33	0.66	22	14.14	0.69	25	15.24	0.72	45	22.09	0.80		
070280xx98xxx	骨端症 骨軟骨障害 骨壊死 発育期の股関節閉塞 手術なし	4	17.00	0.42				4	13.50	0.76	9	30.44	0.93	1	45.00															
070280xx97xxx	骨端症 骨軟骨障害 骨壊死 発育期の股関節閉塞 手術あり	75	21.25	0.87	6	5.63	0.70	58	19.60	1.13	87	19.93	0.97	53	18.94	0.93	13	13.89	0.78	50	14.24	0.88	65	15.57	0.94	105	19.50	1.06		
070290xx98xxx	上肢関節閉塞 手術なし	5	7.60	0.94	1	3.00		3	15.67	0.46	14	17.79	0.67	2	17.50	0.36														
070290xx97xxx	上肢関節閉塞 手術あり	25	12.76	0.74	4	11.50	0.79	29	12.07	0.94	53	15.77	0.79	40	19.25	0.72	16	9.25	0.88	52	12.12	0.84	44	15.34	0.93	62	12.60	1.13		
070310xx98xxx	下肢関節閉塞 手術なし	2	21.00	1.08	1	2.00		1	11.00		2	13.00	0.22	3	16.67	0.64														
070310xx97xxx	下肢関節閉塞 手術あり	8	19.67	0.65	4	11.50	0.30	18	23.33	0.71	15	31.40	0.83	13	19.69	0.48	4	10.00	0.82	19	18.53	0.78	13	27.85	1.02	28	24.07	0.80		
070330xx98xxx	骨髄炎(感染を含む。) 手術なし	43	34.12	0.73	38	39.11	0.68	136	34.09	0.72	138	38.29	0.76	49	33.57	0.68	31	39.84	0.62	124	30.27	0.71	130	34.59	0.72	182	36.85	0.83		
070330xx97xxx	骨髄炎(感染を含む。) その他の手術あり	13	50.54	0.65	5	45.20	0.96	21	62.43	0.46	25	59.60	0.57	19	43.42	0.69	7	42.86	0.86	29	67.79	0.40	30	58.97	0.53	36	57.00	0.53		
070330xx01xxx	骨髄炎(感染を含む。) 骨髄炎定術	11	42.45	0.59	1	52.00		14	49.86	0.57	12	64.00	0.58	21	59.43	0.46	3	44.87	0.55	15	53.33	0.60	14	43.86	0.76	14	64.57	0.64		
070340xx98xxx	骨髄炎(感染を含む。) 手術なし 手術 処置等2 なし	893	8.52	1.23	371	9.40	1.21	1591	9.62	1.25	2178	11.81	1.10	914	7.70	1.26	367	9.71	1.51	1514	9.99	1.32	2090	11.06	1.19	2880	13.30	1.10		
070340xx97xxx	骨髄炎(感染を含む。) 手術あり 手術 処置等2 あり	1159	25.67	0.55	367	28.78	0.54	1732	25.56	0.57	1687	28.35	0.57	1198	23.21	0.56	398	25.63	0.54	1667	24.80	0.55	1764	26.75	0.58	2417	28.05	0.62		
070340xx97xxx	骨髄炎(感染を含む。) 手術なし 手術 処置等2 なし	13	32.85	0.76	3	24.67	0.35	16	40.50	0.52	13	43.85	0.57	1	20.00															
070350xx98xxx	骨髄炎(感染を含む。) 手術あり 手術 処置等2 あり	181	8.63	1.19	131	11.76	0.85	695	10.83	0.91	1051	11.94	0.92	195	7.22	1.03	141	9.21	0.95	533	9.74	0.96	965	10.84	0.93	1445	12.88	0.92		
070350xx97xxx	骨髄炎(感染を含む。) 手術なし 手術 処置等2 なし	17	8.94	0.70	28	18.79	0.60	108	13.52	0.72	76	17.18	0.73	30	11.70	0.66	28	18.07	1.06	106	12.46	0.81	82	14.28	1.08	137	16.74	0.94		
070350xx98xxx	骨髄炎(感染を含む。) 手術なし 手術 処置等2 あり																													
070350xx97xxx	骨髄炎(感染を含む。) 手術あり 手術 処置等2 なし 副腫瘍なし	254	18.39	0.60	121	19.20	0.51	596	19.23	0.65	724	22.15	0.58	283	18.32	0.63	114	18.81	0.47	554	18.30	0.65	709	21.31	0.53	991	22.29	0.64		
070350xx97xxx	骨髄炎(感染を含む。) 手術あり 手術 処置等2 なし 副腫瘍あり	62	23.27	0.48	34	25.18	0.45	110	25.88	0.50	73	28.33	0.58	59	19.78	0.40	34	29.50	0.53	194	23.51	0.61	91	27.22	0.60	130	26.94	0.54		
070350xx97xxx	骨髄炎(感染を含む。) 手術あり 手術 処置等2 あり	1	14.00					2	31.50	0.70				1	28.00															
070360xx98xxx	不安定椎 手術なし	81	7.79	1.05	30	7.23	1.91	149	5.10	0.99	187	9.42	1.06	77	5.99	1.09	27	4.78	1.50	180	4.66	1.11	176	7.36	1.15	208	10.63	1.15		
070360xx97xxx	不安定椎 その他の手術あり	7	22.00	0.69	3	17.33	0.34	11	21.09	1.07	11	23.73	0.50	5	18.60	0.53	4	12.00	0.07	11	7.27	0.51	12	19.50	0.58	7	15.71	0.36		
070360xx01xxx	不安定椎 椎弓切除術	113	27.14	0.54	53	26.53	0.52	222	26.91	0.51	204	29.95	0.47	128	27.48	0.45	55	27.35	0.44	260	24.85	0.48	218	28.67	0.51	244	29.07	0.55		
070370xx98xxx	骨髄腫転移 手術なし	17	12.41	0.72	16	26.69	0.52	31	21.45	0.70	90	24.23	0.63	11	22.00	0.99	20	26.25	0.73	46	25.67	0.55	74	21.95	0.97	110	25.96	0.68		
070370xx97xxx	骨髄腫転移 手術あり	5	32.80	0.77	4	55.50	0.51	1	15.00		11	31.18	0.84	2	35.50	0.22														
070380xx98xxx	ガングリオン 手術なし	3	2.00	0.00				1	10.00		3	8.33	0.85																	
070380xx97xxx	ガングリオン その他の手術あり	2	4.00	0.35	2	3.00	0.00	4	9.50	0.58	22	9.82	0.93	3	3.00	0.33														
070390xx98xxx	線維芽細胞性腫瘍 手術なし	14	8.21	0.57	8	5.25	0.84	29	7.03	0.87	54	6.39	1.12	20	7.00	0.89	16	5.56	0.85	33	7.45	1.26	65	6.42	0.71	82	6.84	0.75		
070390xx97xxx	線維芽細胞性腫瘍 手術あり	3	9.67	0.16	1	20.00		4	16.75	0.77	6	11.00	0.79	1	41.00															
070395xx98xxx	壊死性筋膜炎 手術なし	46	12.91	1.17	9	13.22	0.70	36	13.00	0.76	53	12.36	0.94	34	11.71	0.70	8	6.38	0.37	43	10.23	0.73	56	12.79	0.76	61	10.79	0.73		
070395xx97xxx	壊死性筋膜炎 手術あり	3	14.00	0.68	4	19.50	0.71	8	13.38	1.05	8	30.38	0.70	8	28.88	0.44	2	21.50	0.23	14	18.07	0.82	7	30.43	1.23	17	19.88	1.01		
070400xx98xxx	脱臼骨頭壊死 手術なし	22	33.00	0.73	5	65.40	0.67	26	47.85	0.50	23	54.78	0.62	25	48.24	0.64	10	31.10	0.64	43	40.42	0.64	31	46.61	0.55	29	38.34	0.60		
070400xx97xxx	脱臼骨頭壊死 手術あり	8	16.88	0.49	2	17.50	0.12	21	18.81	1.08	15	11.73	1.10	11	12.91	0.66	2	7.50	0.86	6	14.17	0.63	10	16.60	1.00	28	15.68	1.22		
070400xx01xxx	脱臼骨頭壊死 人工関節再置換術等 手術 処置等2 なし	31	15.52	0.84	1	44.00		9	14.33	0.57	20	24.00	0.91	31	17.97	1.11	4	17.75	1.66	19	19.63	0.77	17	32.82	1.26	23	30.48	0.77		
070400xx01xxx	脱臼骨頭壊死 人工関節再置換術等 手術 処置等2 あり	113	37.50	0.51	17</																									

診断群分類別在院日数の状況

診断群分類番号	診断群分類名称	平成18年度												平成19年度															
		平均15年度 DPC対象病院		平均16年度 DPC対象病院		平均17年度 DPC対象病院		平均18年度 DPC対象病院		平均19年度 DPC対象病院		平均20年度 DPC対象病院		平均15年度 DPC対象病院		平均16年度 DPC対象病院		平均17年度 DPC対象病院		平均18年度 DPC対象病院		平均19年度 DPC対象病院							
		件数	平均値	変動係数	件数	平均値	変動係数	件数	平均値	変動係数	件数	平均値	変動係数	件数	平均値	変動係数	件数	平均値	変動係数	件数	平均値	変動係数	件数	平均値	変動係数				
070430x01xxx	神経系疾患、脊髄腫瘍、脊髄腫瘍(その他)、骨部分切除術等	17	7.71	0.46	4	3.00	0.67	16	5.96	0.71	16	7.81	0.89	2	19.50	0.47	3	6.00	0.50	10	4.90	0.56	11	8.73	0.53	8	8.13	0.76	
070460x09xxx	色素性痣毛細胞性腫瘍、手術なし																												
070440x097xxx	色素性痣毛細胞性腫瘍、手術あり	17	18.94	0.47	3	17.00	0.77	7	16.71	0.55	9	15.44	0.83	8	18.75	0.37	1	3.00		7	17.43	0.56	5	14.40	0.33	8	12.25	1.22	
070460x09xxx	脱脂部ヘルペルス病、手術なし	6	24.50	1.00	1	43.00	1.02	5	14.00	1.02	7	14.00	1.02	5	14.00	1.02	1	17.00		6	15.50	1.01	2	70.50	0.57	15	14.53	0.91	
070460x097xxx	脱脂部ヘルペルス病、手術あり	16	17.25	0.56																									
070470x0980xxx	関節リウマチ、手術なし	394	20.26	0.94	72	23.92	0.74	225	17.29	1.03	315	18.49	0.87	368	19.82	0.92	66	17.06	0.73	197	17.86	0.85	271	18.95	0.97	335	19.81	0.92	
070470x0981xxx	関節リウマチ、手術あり	2	42.00	0.88																									
070470x0982xxx	関節リウマチ、手術なし	88	34.08	0.76	45	30.51	0.78	98	29.69	0.66	144	28.85	0.75	78	35.72	0.80	55	25.05	0.72	77	29.32	0.57	104	32.02	0.72	173	38.88	0.84	
070470x0983xxx	関節リウマチ、手術あり	2	81.00	0.10	1	8.00		1	62.00		3	14.67	0.22	1	91.00														
070470x0984xxx	関節リウマチ、手術なし	357	44.49	1.54	47	4.02	1.32	220	3.33	1.27	549	3.19	1.58	520	4.03	1.55	114	3.39	1.05	249	3.95	1.51	608	3.19	1.76	670	4.15	2.07	
070470x0985xxx	関節リウマチ、手術あり	23	29.13	0.70	17	7.71	1.82	12	12.00	0.85	4	17.50	0.48	21	37.14	0.92	13	7.54	0.92	16	21.06	0.82	13	23.46	0.55	20	23.20	0.85	
070470x0986xxx	関節リウマチ、手術なし	2	40.00	0.18																									
070470x0987xxx	関節リウマチ、手術あり	27	41.52	0.73	8	35.75	0.52	17	39.71	0.66	22	53.32	0.51	30	40.77	0.77	5	55.60	0.92	16	47.63	0.65	11	45.00	0.73	21	50.24	0.55	
070470x0988xxx	関節リウマチ、手術なし	4	31.00	0.29	2	32.00	0.18																						
070470x0989xxx	関節リウマチ、手術あり	54	14.07	0.66	14	15.43	0.71	40	14.03	0.96	38	12.08	0.87	53	12.40	0.59	13	8.77	0.96	26	8.95	0.72	44	12.07	0.88	53	12.00	0.87	
070470x0990xxx	関節リウマチ、手術なし	1	9.00																										
070470x0991xxx	関節リウマチ、手術あり	37	24.22	0.51	22	26.41	0.86	54	26.89	0.76	41	30.12	0.62	68	25.85	0.58	24	27.75	0.80	39	31.21	0.83	46	25.65	0.85	60	28.10	0.70	
070470x0992xxx	関節リウマチ、手術なし																												
070470x0993xxx	関節リウマチ、手術あり	12	28.83	0.69	3	16.00	0.39	5	30.80	1.13	5	20.80	0.39	13	29.23	0.72	1	26.00		6	11.00	0.62	7	22.28	0.48	10	23.50	0.75	
070470x0994xxx	関節リウマチ、手術なし	213	36.66	0.44	57	36.28	0.45	138	33.96	0.57	137	40.15	0.51	208	34.58	0.40	52	34.10	0.57	147	29.59	0.43	126	36.40	0.45	202	39.74	0.54	
070470x0995xxx	関節リウマチ、手術あり	4	33.25	0.26																									
070470x0996xxx	関節リウマチ、手術なし	2	29.50	0.27	1	27.00																							
070470x0997xxx	関節リウマチ、手術あり	8	63.38	0.72	1	53.00	0.72	6	34.33	0.33	2	88.50	0.88	9	48.11	0.51													
070470x0998xxx	関節リウマチ、手術なし																												
070470x0999xxx	関節リウマチ、手術あり	28	20.21	0.92	26	13.35	0.64	90	13.48	0.65	178	14.13	0.74	18	18.17	0.79	36	10.14	0.81	96	12.69	0.72	153	13.20	0.99	271	15.39	0.78	
070510x09xxx	痛風、関節の腫瘍(その他)、手術なし	3	21.00	0.58	2	19.50	0.18	3	23.67	0.49	7	20.71	0.74	4	8.25	0.73	3	46.00	1.09	7	13.14	0.80	10	20.20	0.88	13	24.92	0.77	
070520x098xxx	リンパ腫、リンパ腫(リンパ腫の疾患)、手術なし	147	11.04	0.81	81	8.25	0.57	282	8.70	0.69	328	9.92	0.76	137	11.32	0.65	64	8.69	0.52	247	9.55	0.91	321	9.63	0.79	412	9.52	0.70	
070520x097xxx	リンパ腫、リンパ腫(リンパ腫の疾患)、手術あり	72	14.58	1.09	15	11.13	1.06	39	16.23	1.22	58	11.62	0.84	79	12.78	0.83	5	13.40	0.59	36	12.50	1.10	47	14.02	0.85	55	15.25	1.12	
070530x09xxx	放射線皮膚腫瘍、手術なし	6	23.17	0.01																									
070530x097xxx	放射線皮膚腫瘍、手術あり	37	10.97	0.87	7	4.29	0.42	27	10.33	0.62	20	12.70	1.37	38	10.05	0.68													
070550x09xxx	痔瘻腫瘍、手術なし	9	19.33	0.80	7	39.29	0.66	58	32.69	0.74	66	40.03	0.62	11	19.82	0.61	8	29.13	0.55	53	29.09	0.77	71	31.06	0.70	107	35.89	0.75	
070550x097xxx	痔瘻腫瘍、手術あり	10	61.30	0.58	12	23.42	0.89	40	40.67	0.69	59	45.32	0.82	13	33.15	0.84	5	25.80	0.94	43	40.26	0.75	56	41.50	0.80	62	42.88	0.76	
070550x098xxx	痔瘻腫瘍、手術なし	1	37.00																										
070550x0981xxx	痔瘻腫瘍、手術あり	18	41.28	0.38	6	33.67	0.40	24	47.75	0.45	25	57.72	0.52	18	50.89	0.55	11	34.09	0.66	11	67.18	0.57	40	56.00	0.59	35	58.09	0.88	
070560x098xxx	全身性腫瘍腫瘍を伴う自己免疫性疾患、手術なし	1396	26.14	0.93	243	21.11	1.00	668	23.70	0.92	701	26.25	0.96	1422	25.18	0.93	259	18.87	0.95	739	22.29	0.93	699	24.23	0.93	852	24.36	0.96	
070560x0981xxx	全身性腫瘍腫瘍を伴う自己免疫性疾患、手術あり	44	54.41	0.61	5	33.00	0.70	23	45.98	0.63	28	48.93	0.62	46	41.17	0.66	10	45.90	0.70	23	37.78	0.74	23	41.83	0.74	19	43.11	0.82	
070560x0982xxx	全身性腫瘍腫瘍を伴う自己免疫性疾患、手術なし	10	67.20	0.48	3	21.00	0.88	5	31.00	0.70	3	77.67	0.77	13	17.00	0.78	1	17.00		8	41.75	1.07	5	16.80	0.84	6	9.67	0.74	
070560x0983xxx	全身性腫瘍腫瘍を伴う自己免疫性疾患、手術あり	94	36.87	0.75	18	30.72	0.71	49	34.39	0.91	52	29.94	1.02	97	39.43	0.68	18	34.00	0.84	59	27.42	0.75	58	35.14	0.92	63	28.11	0.92	
070560x0984xxx	全身性腫瘍腫瘍を伴う自己免疫性疾患、手術なし	20	48.55	0.75	5	72.80	0.57	7	46.71	0.43	6	56.00	0.65	13	58.85	0.73	3	55.00	0.34	9	42.44	0.46	9	44.11	0.67	9	44.11	0.74	
070560x0985xxx	全身性腫瘍腫瘍を伴う自己免疫性疾患、手術あり	33	69.67	0.43	3	39.00	0.22	16	66.00	0.47	15	46.40	0.51	32	57.97	0.52	7	51.96	0.40	18	54.83	0.70	29	49.24	0.69	18	55.72	0.71	
070560x0986xxx	全身性腫瘍腫瘍を伴う自己免疫性疾患、手術なし	20	62.65	0.59	2	53.50	0.46	7	73.96	0.48	7	42.14	0.82	13	72.54	0.33	1	85.00	0.34	1	85.00	0.44	7	49.00	0.48	6	65.67	0.38	
070560x0987xxx	全身性腫瘍腫瘍を伴う自己免疫性疾患、手術あり	38	26.97	0.79	4	22.75	0.29	48	23.50	0.97	66	22.12	0.94	40	30.85	0.94	9	33.89	1.18	28	20.18	0.67	61	26.85	0.85	69	23.29	1.02	
070570x097xxx	縦横肉腫、その他の手術あり	49	14.84	1.42	5	9.60	0.72	26	20.46	1.41	33	22.09	1.16	58	12.16	1.45	1	2.00		24	11.21	1.15	43	16.79	1.24	39	19.15	1.59	

診断群分類別在院日数の状況

診断群分類番号	診断群分類名称	平成18年度						平成19年度						平成20年度					
		平均15年度 DPC対象病院		平均16年度 DPC対象病院		平均18年度 DPC対象病院		平均15年度 DPC対象病院		平均16年度 DPC対象病院		平均18年度 DPC対象病院		平均15年度 DPC対象病院		平均16年度 DPC対象病院		平均18年度 DPC対象病院	
		件数	平均値	変動係数	件数	平均値	変動係数	件数	平均値	変動係数	件数	平均値	変動係数	件数	平均値	変動係数	件数	平均値	変動係数
070570xx871xxx	褥瘡均癒 その他の手術あり 手術・処置等 1あり	12	36.58	1.05	1	2.00													
070570xx872xxx	褥瘡均癒 その他の手術あり 手術・処置等 2あり	55	18.11	0.99	6	6.50	0.50	21	14.29	1.20	28	11.39	0.94	43	17.05	1.07	2	3.50	0.20
070570xx020xxx	褥瘡均癒 創傷処置等 手術・処置等 1あり	24	28.09	0.91	3	9.67	0.57	21	20.86	0.77	23	26.13	0.93	14	20.71	0.88	21	29.90	0.88
070570xx021xxx	褥瘡均癒 創傷処置等 手術・処置等 2あり	37	36.03	0.67	2	4.50	0.79	17	28.41	0.74	22	31.32	0.67	30	22.13	0.68	2	21.00	0.47
070570xx010xxx	褥瘡均癒 創傷処置等 手術・処置等 1あり	21	33.52	0.77				7	35.71	0.87	9	44.67	0.76	18	49.44	0.66	2	37.00	1.11
070570xx011xxx	褥瘡均癒 創傷処置等 手術・処置等 2あり	207	9.45	0.65	69	9.17	0.69	128	7.34	0.79	149	9.34	0.95	192	9.44	0.67	39	8.13	0.99
070570xx012xxx	褥瘡均癒 創傷処置等 手術・処置等 1あり	60	19.50	0.49	9	14.89	0.47	23	16.52	0.84	53	18.87	0.64	63	22.30	0.63	5	10.20	1.10
070570xx013xxx	褥瘡均癒 創傷処置等 手術・処置等 2あり	54	13.65	0.64	4	12.50	0.34	35	11.11	0.65	43	10.00	0.70	66	17.44	0.77	28	9.46	0.58
070580xx89xxxx	斜頸 手術なし	5	17.80	0.59	5	12.40	0.92	18	8.44	0.80	26	7.85	0.88	7	12.29	0.45	5	9.40	1.37
070580xx87xxxx	斜頸 手術あり	7	10.71	0.34	4	10.75	0.65	5	6.60	0.30	11	6.38	0.73	13	11.38	0.73	1	3.00	
071030xx89xxxx	その他の筋骨格系・結合組織の疾患 手術なし	89	15.52	1.04	82	12.28	1.04	310	11.04	1.21	509	12.27	1.03	75	13.23	0.86	66	9.86	1.03
071030xx87xxxx	その他の筋骨格系・結合組織の疾患 手術あり	109	18.83	0.88	27	21.26	1.06	80	23.02	0.86	122	22.53	0.87	100	18.80	0.99	37	16.30	0.90
080011xx89xxxx	急性腫瘍症 手術なし	559	12.47	0.84	400	11.02	0.72	1347	10.72	0.77	1870	12.45	0.81	450	11.35	0.78	347	10.75	0.67
080011xx870b0x	急性腫瘍症 手術あり 手術・処置等 1あり	88	20.60	0.77	43	14.40	0.82	168	18.32	1.06	233	20.81	0.97	112	18.73	0.97	50	17.56	1.07
080011xx871xxx	急性腫瘍症 手術あり 手術・処置等 2あり	23	32.83	0.66	13	19.31	0.70	29	24.28	0.60	20	27.15	0.72	25	25.92	0.58	18	32.83	0.77
080020xxxxxxx	帯状疱疹	29	34.45	0.60	5	31.80	0.69	13	35.62	0.76	16	26.88	0.75	22	37.36	0.62	7	27.43	0.39
080030xxxxxxx	疱疹 帯状疱疹を除く、その精症	460	10.71	0.77	203	9.79	0.76	902	9.10	0.59	1084	10.14	0.67	417	10.42	0.72	200	8.99	0.48
080040xxxxxxx	ウイルス性急性膀胱炎	68	7.87	0.36	35	6.80	0.33	159	6.53	0.34	209	7.27	0.69	45	7.91	0.39	32	8.38	0.35
080050xxxxxxx	湿疹・皮膚炎	3	4.33	0.48	2	4.00	0.71	10	5.20	0.41	16	5.94	0.43	46	7.22	0.39	35	5.91	0.34
080070xx89xxxx	慢性腫瘍症 手術なし	260	11.88	0.68	45	14.27	0.54	129	10.14	0.67	184	15.36	0.87	242	12.70	0.69	39	9.90	0.63
080070xx87xxxx	慢性腫瘍症 手術あり	4	25.50	0.80	1	22.00		6	8.50	0.44	9	13.78	0.64				1	8.00	
080090xxxxxxx	慢性腫瘍症 手術なし	32	14.81	1.18	14	22.57	1.01	55	10.44	0.85	64	13.11	0.98	25	14.40	0.79	21	9.62	1.24
080090xx87xxxx	慢性腫瘍症 手術あり	94	12.69	1.06	41	5.85	0.92	151	6.64	0.72	194	6.31	1.16	90	12.58	0.95	31	6.45	1.16
080100xxxxxxx	紅斑症	138	17.80	0.81	37	11.19	0.80	142	11.05	0.79	162	11.74	0.95	136	17.24	0.82	44	8.80	0.65
080100xx89xxxx	薬疹・中薬疹	168	14.93	0.79	31	10.61	0.65	162	12.29	0.86	171	11.92	0.98	135	13.13	0.85	29	7.93	0.35
080100xx87xxxx	重症薬疹	24	23.33	0.82	10	21.60	0.90	25	17.84	1.11	24	16.88	0.66	20	30.40	0.67	6	11.50	0.52
080105xxxxxxx	水疱症 手術・処置等 2あり	99	39.39	0.63	18	31.44	0.81	48	35.04	0.71	69	35.65	0.68	117	38.33	0.75	9	34.67	0.90
080110xxxxxxx	水疱症 手術・処置等 2あり	9	46.67	0.62	1	23.00		1	27.00	0.30	4	49.25	1.11	10	44.40	0.82	1	19.00	
080120xxxxxxx	紅皮症	3	19.00	0.21				1	14.00										
080140xxxxxxx	炎症性角化症	128	24.06	0.74	17	16.76	0.50	37	16.22	0.56	49	24.24	0.89	108	23.61	0.66	12	16.17	0.49
080150xx89xxxx	爪の疾患 手術なし	2	10.00	0.85				1	8.00		2	6.00	0.47	1	8.00				
080150xx87xxxx	爪の疾患 手術あり	25	5.64	0.83	6	6.50	0.65	57	5.44	0.76	59	7.39	0.67	23	5.74	0.64	7	5.71	0.46
080160xxxxxxx	皮膚の萎縮性障害	5	8.40	0.63				3	8.00	0.54	6	6.50	1.05	6	4.83	0.51			
080180xx89xxxx	母斑 母斑症 手術なし	127	4.23	0.68	3	3.00	0.58	59	3.25	0.59	107	4.16	1.58	124	5.20	1.92	3	3.33	0.17
080180xx870xxx	母斑 母斑症 手術あり 手術・処置等 1あり	278	6.05	0.69	34	6.18	0.92	103	4.79	0.92	104	6.57	0.94	256	5.84	0.78	22	7.27	2.01
080190xxxxxxx	脱毛症	16	8.88	0.74	2	12.00	0.99	1	4.00		2	3.50	0.20	12	14.67	0.93	1	8.00	
080210xxxxxxx	皰瘡 皮膚の障害(その他)	13	6.54	0.77	2	2.00	0.00	6	12.17	0.53	7	14.14	0.79	5	7.20	0.58	4	5.75	0.90
080220xx89xxxx	エクリン汗腺の障害 アポクリン汗腺の障害 手術なし	16	9.69	1.11				2	5.50	0.64				15	8.67	1.19			
080220xx870xxx	エクリン汗腺の障害 アポクリン汗腺の障害 手術あり	32	7.53	0.37	13	7.23	0.34	48	6.57	0.47	57	7.30	0.45	27	7.48	0.49	12	8.75	0.47
080230xx89xxxx	皮膚色素異常症 手術なし	6	8.83	1.02	1	24.00		1	3.00		3	6.67	1.09	10	10.40	0.94			
080230xx87xxxx	皮膚色素異常症 手術あり	14	4.29	0.57	2	2.00	0.00	2	2.50	0.28	7	9.14	0.73	6	6.29	0.79	1	2.00	
080240xx89xxxx	多汗症 手術なし	3	8.67	0.35				2	2.00	0.00	4	5.25	0.48	3	17.33	1.08			
080240xx870xxx	多汗症 手術あり	50	3.64	0.37	1	4.00		29	3.38	0.41	24	4.08	0.53	38	3.84	0.51	9	4.33	0.23
080280xxxxxxx	その他の皮膚の疾患	10	8.70	0.74	1	4.00		7	29.43	0.96	10	17.20	1.69	5	8.40	0.74			
090010xx890d0x	乳房の悪性腫瘍 手術なし 手術・処置等 2あり	115	8.17	0.97	52	6.58	1.09	118	12.53	1.11	194	12.17	1.17	98	8.09	1.04	33	12.03	1.26
090010xx89010x	乳房の悪性腫瘍 手術なし 手術・処置等 2あり	41	15.34	0.85	14	14.50	0.77	46	13.93	0.75	50	15.36	1.40	44	15.23	0.86	15	11.47	0.87
090010xx89011x	乳房の悪性腫瘍 手術なし 手術・処置等 2あり	13	17.46	0.69	5	23.60	0.77	17	16.65	0.64	34	24.85	0.86	13	24.38	0.95	3	17.67	0.72

診断群分類別在院日数の状況

診断群分類番号	診断群分類名称	平成18年度												平成19年度															
		平均15年度 DPC対象病院				平均16年度 DPC対象病院				平均17年度 DPC対象病院				平均18年度 DPC対象病院				平均19年度 DPC対象病院											
		件数	平均値	変動係数	件数	平均値	変動係数	件数	平均値	変動係数	件数	平均値	変動係数	件数	平均値	変動係数	件数	平均値	変動係数	件数	平均値	変動係数							
000100xx9820x	乳がんの悪性腫瘍 手術なし 手術・処置等 2 あり 副癌病なし	109	22.80	0.80	14	29.93	1.05	42	26.31	1.03	54	38.02	0.70	86	31.66	0.37	14	29.36	0.30	35	30.23	0.64	57	31.49	0.58	75	31.63	0.51	
000100xx9821x	乳がんの悪性腫瘍 手術なし 手術・処置等 2 あり 副癌病あり	16	40.94	0.59	4	34.50	0.67	16	33.38	0.43	9	73.56	0.42	14	32.43	0.42	5	28.00	0.38	8	38.63	0.97	19	35.37	0.59	13	42.54	0.62	
000100xx9831x	乳がんの悪性腫瘍 手術なし 手術・処置等 2 あり 副癌病なし	288	7.56	1.04	166	6.28	1.31	610	6.38	1.47	768	7.08	1.54	314	7.68	0.96	129	8.47	1.52	554	5.89	1.18	759	6.55	1.79	1172	6.11	1.41	
000100xx9832x	乳がんの悪性腫瘍 手術なし 手術・処置等 2 あり 副癌病あり	56	15.23	1.06	41	9.51	1.12	95	14.69	1.19	97	12.53	1.21	57	18.67	0.76	48	10.31	1.18	129	15.57	1.31	86	21.00	1.20	186	13.01	1.75	
000100xx9700x	乳がんの悪性腫瘍 手術あり 手術・処置等 1 なし 手術・処置等 2 なし	1417	10.22	0.61	421	12.21	0.58	1682	10.80	0.58	1651	12.55	0.66	1625	9.58	0.63	520	10.58	0.55	1935	10.33	0.60	1970	12.11	0.60	2649	12.49	0.67	
000100xx9701x	乳がんの悪性腫瘍 手術あり 手術・処置等 1 なし 手術・処置等 2 あり	23	27.78	1.08	3	40.00	0.95	41	36.93	0.62	45	38.47	0.58	15	45.20	0.45	4	64.75	0.73	50	32.62	0.62	26	38.42	0.77	28	30.50	0.89	
000100xx9702x	乳がんの悪性腫瘍 手術あり 手術・処置等 1 なし 手術・処置等 2 あり	121	17.69	0.69	39	20.36	0.97	177	22.37	0.63	262	27.20	0.72	103	20.82	0.84	42	18.55	0.85	137	19.39	0.67	302	25.29	0.69	415	24.57	0.77	
000100xx9703x	乳がんの悪性腫瘍 手術あり 手術・処置等 1 なし 手術・処置等 2 あり	26	29.59	0.89	4	23.25	1.20	19	22.01	1.10	20	40.05	0.72	22	23.05	1.12	4	17.00	1.00	27	26.56	1.16	32	28.66	1.08	32	20.66	1.02	
000100xx9704x	乳がんの悪性腫瘍 手術あり 手術・処置等 1 なし 手術・処置等 2 あり	32	15.31	0.61	4	25.25	1.11	45	17.93	0.76	22	22.36	0.91	66	14.03	0.54	13	12.92	0.51	42	18.48	0.64	40	17.07	0.81	71	17.31	0.63	
000100xx9705x	乳がんの悪性腫瘍 手術あり 手術・処置等 1 あり 手術・処置等 2 あり	1	28.00																										
000100xx9710x	乳がんの悪性腫瘍 手術あり 手術・処置等 1 あり 手術・処置等 2 あり																												
000100xx9711x	乳がんの悪性腫瘍 手術あり 手術・処置等 1 あり 手術・処置等 2 あり																												
000100xx9712x	乳がんの悪性腫瘍 手術あり 手術・処置等 1 あり 手術・処置等 2 あり																												
000100xx9713x	乳がんの悪性腫瘍 手術あり 手術・処置等 1 あり 手術・処置等 2 あり	6	18.67	0.48	2	16.00	0.09	10	29.70	0.34	9	36.22	0.42	10	20.00	0.47	1	39.00		6	23.50	0.47	3	46.33	0.83	7	46.14	0.76	
000100xx9714x	乳がんの悪性腫瘍 手術あり 手術・処置等 1 あり 手術・処置等 2 あり																												
000100xx9800x	乳がんの悪性腫瘍 手術なし	3	9.67	0.78	1	6.00		3	2.00	0.00	13	5.15	1.38	3	5.00	0.87	2	6.50	0.98	2	3.00	0.47	6	6.50	0.73	15	3.07	0.65	
000200xx9800x	乳がんの悪性腫瘍 手術あり	101	5.73	0.72	35	5.31	1.01	134	4.46	0.63	167	4.69	0.89	138	4.44	0.52	25	3.64	0.60	164	5.15	0.82	210	5.09	0.87	202	6.32	1.09	
000300xx9800x	乳がんの悪性腫瘍 手術あり	7	6.00	0.84	7	7.86	0.81	33	6.27	0.61	37	7.59	0.77	4	2.75	0.35	11	7.64	1.01	21	5.05	0.49	12	6.33	0.65	24	5.71	0.59	
000300xx9700x	乳がんの悪性腫瘍 手術あり	11	9.09	0.61	1	4.00		13	12.77	1.69	21	7.76	0.96	6	9.17	0.98	4	5.75	0.48	12	14.08	1.17	17	7.76	0.80	15	9.40	0.74	
000400xx9700x	乳がんの悪性腫瘍 手術あり 手術・処置等 2 あり																												
000400xx9701x	乳がんの悪性腫瘍 手術あり 手術・処置等 2 あり	26	5.50	0.56	4	6.50	0.57	16	6.25	0.59	22	7.55	0.71	17	8.59	0.65	2	7.00	0.81	19	6.74	0.47	18	6.06	0.48	24	4.71	0.51	
000100xx9800x	多発性内分泌腺腫症 手術なし	6	18.67	0.75				2	8.50	0.08				6	14.67	0.33													
1000100xx9700x	多発性内分泌腺腫症 手術あり																												
1000100xx9701x	多発性内分泌腺腫症 手術あり																												
100020xx9800x	甲狀腺の悪性腫瘍 手術なし 手術・処置等 2 あり	52	8.31	0.84	21	10.38	1.30	39	9.15	1.03	67	11.51	0.91	62	11.21	1.04	7	4.86	0.95	52	9.65	1.20	70	11.83	1.57	60	16.20	1.01	
100200xx9801x	甲狀腺の悪性腫瘍 手術なし 手術・処置等 2 あり	21	29.00	0.61	2	21.00	0.40	7	45.14	0.64	20	37.10	0.58	25	27.56	0.89													
100200xx9802x	甲狀腺の悪性腫瘍 手術なし 手術・処置等 2 あり	224	8.54	0.75	6	11.33	0.23	5	4.00	0.00	20	7.15	1.39	246	7.96	0.54	8	7.75	0.22	8	5.38	0.50	22	6.55	1.23	48	5.67	0.72	
100200xx9700x	甲狀腺の悪性腫瘍 その他の手術あり 手術・処置等 2 あり	34	16.21	0.56	3	18.00	0.60	20	22.00	1.30	34	21.65	1.03	33	20.27	1.05	5	15.60	0.88	27	17.85	1.05	32	27.19	1.06	36	23.33	1.13	
100200xx9701x	甲狀腺の悪性腫瘍 その他の手術あり 手術・処置等 2 あり	5	41.20	0.41				4	67.00	0.06	5	53.60	0.79	4	55.00	0.89													
100200xx9702x	甲狀腺の悪性腫瘍 その他の手術あり 手術・処置等 2 あり	3	30.00	0.64																									
100200xx0100x	甲狀腺の悪性腫瘍 甲狀腺嚢腫性腫瘍手術 切除等 手術・処置等 2 あり	615	13.44	0.71	78	11.00	0.52	348	10.59	0.66	602	11.70	0.68	499	12.79	0.73	86	11.66	0.81	404	10.06	0.48	643	11.15	0.69	462	12.33	0.91	
100200xx0101x	甲狀腺の悪性腫瘍 甲狀腺嚢腫性腫瘍手術 切除等 手術・処置等 2 あり	5	51.20	0.37	1	36.00		5	22.40	0.50	10	51.90	0.57	11	49.36	0.62													
100200xx0102x	甲狀腺の悪性腫瘍 甲狀腺嚢腫性腫瘍手術 切除等 手術・処置等 2 あり	2	29.00	0.39																									
100300xx9800x	内分泌腺および関連組織の腫瘍 手術なし 手術・処置等 2 あり	22	14.64	1.32																									
100300xx9801x	内分泌腺および関連組織の腫瘍 手術あり 手術・処置等 2 あり	11	16.91	1.00	2	5.00	0.00	5	8.00	1.08	6	3.67	0.45	16	13.31	0.86													
100300xx9700x	内分泌腺および関連組織の腫瘍 手術あり 手術・処置等 2 あり	28	30.29	0.41	3	41.33	0.63	10	35.50	0.71	15	32.47	0.52	38	31.42	0.56	1	23.00											
100300xx9701x	内分泌腺および関連組織の腫瘍 手術あり 手術・処置等 2 あり	11	59.45	0.45	1	67.00																							
100400xx9800x	腫瘍病性アトランシス、非ケトン酸中毒 手術あり 手術・処置等 2 あり	116	19.26	0.73	72	13.07	0.65	303	16.95	0.71	325	17.78	0.89	131	16.67	0.75	57	19.67	0.86	278	18.59	0.77	305	17.39	0.88	472	17.34	0.80	
100400xx9801x	腫瘍病性アトランシス、非ケトン酸中毒 手術あり 手術・処置等 2 あり	6	52.50	0.68	3	31.33	0.13	24	28.67	0.60	25	32.36	0.67	12	27.08	0.39	1	9.00											
100500xxxxxxx	低血糖症 (糖尿病治療に伴う場合)	4	7.00	0.86	6	5.50	1.39	19	6.05	0.57	28	4.29	0.69	5	4.80	0.65	1	11.00											
100600xxxxxxx	1型糖尿病 (糖尿病病性アトランシスを除く)	243	17.56	0.69	84	15.80	1.00	270	17.13	0.77	492	19.46	0.80	261	16.23	0.76	73	15.11	0.53	250	16.66	0.63	402	17.80	0.81	573	20.49	0.78	
100700xxxxxxx	2型糖尿病 (糖尿病病性アトランシスを除く)	2428	19.29	0.61	1224	18.11	0.66	4112	16.46	0.67	4612	19.82	0.71	2187	19.07	0.61	1041	16.32	0.68	3812	16.24	0.61	4875	19.32	0.75	6469	19.80	0.75	
100800xxxxxxx	その他の糖尿病 (糖尿病病性アトランシスを除く)	291	21.33	0.85	42	23.88	0.90	152	24.88	0.84	355	25.97	0.81	284	18.77	0.81	284	18.77	0.81	26	28.92	1.02	164	21.48	0.86	225	21.20	0.92	
100100xx9700x	糖尿病足病変 手術あり 手術・処置等 1 あり	26	32.42	0.85	5	38.20	0.55	28	30.50	0.68	39	31.41	0.81	25	41.16	0.74	5	22.80	0.73	32	32.91	0.90	32	17.03	0.63	46	34.96	0.87	
100100xx9701x	糖尿病																												

診断群分類別在院日数の状況

診断群分類番号	診断群分類名称	平成19年度						平成18年度						平成17年度												
		平均15年度		平均16年度		平均18年度		平均15年度		平均16年度		平均18年度		平均15年度		平均16年度		平均18年度								
		件数	平均値	変動係数	件数	平均値	変動係数	件数	平均値	変動係数	件数	平均値	変動係数	件数	平均値	変動係数	件数	平均値	変動係数							
100300xx97a0xx	代謝性疾患(糖尿病を除く) 手術あり 手術 処置等 2 なし	4	38.50	1.08	1	4.00		2	5.00	0.85	4	17.75	0.65	1	128.00		2	11.50	0.31	6	11.33	0.78	2	14.50	1.02	
100300xx97b1xx	代謝性疾患(糖尿病を除く) 手術あり 手術 処置等 2 なし	24	10.33	0.80	3	7.33	0.64	31	8.48	0.74	42	7.83	0.97	40	12.43	0.93	19	9.63	0.83	34	7.35	0.97	37	12.76	1.02	
100310xx98xxxx	腎血管性高血圧症 手術あり	28	15.00	0.68	7	8.29	0.59	40	10.48	1.19	45	13.56	0.91	26	15.73	0.89	5	5.60	1.04	1.21	48	12.58	0.98	51	14.80	1.03
100200xxxxxxx	内分泌性高血圧症(その他)	30	14.07	0.71	3	16.33	0.26	24	9.83	0.68	21	15.33	0.75	45	15.40	0.70	9	14.78	0.85	19	14.58	0.81	29	12.10	0.76	
100330xxxx04x	栄養障害(その他) 手術 処置等 2 なし	46	21.26	1.02	37	22.38	0.99	132	16.23	0.89	189	18.88	1.08	32	26.72	0.86	28	21.18	1.31	170	17.38	0.87	183	17.98	0.93	
100330xxxx1xx	栄養障害(その他) 手術 処置等 2 あり	10	31.40	0.61	7	30.29	0.73	35	36.74	0.76	42	44.10	0.72	21	34.14	0.95	9	34.56	0.49	44	43.34	0.56	47	34.11	0.88	
100335xx99a0xx	代謝障害(その他) 手術なし 手術 処置等 2 なし	107	15.47	1.20	16	14.00	0.85	72	16.88	0.70	132	17.36	1.05	107	11.73	1.04	41	17.76	0.74	65	15.32	0.93	95	15.84	0.98	
100335xx99b1xx	代謝障害(その他) 手術なし 手術 処置等 2 あり	5	14.00	0.80	2	17.00	0.67	9	23.00	0.85	12	19.58	1.01	4	32.00	0.64		16	36.00	0.87	17	29.76	0.80	14	34.29	0.80
100335xx99c2xx	代謝障害(その他) 手術なし 手術 処置等 2 あり	35	7.40	2.16	2	2.00	0.00	4	2.00	0.00	5	3.40	0.26	25	6.64	2.56	2	3.00	0.00	4	33.00	1.40	11	7.55	2.15	
100335xx99d3xx	代謝障害(その他) 手術あり 手術 処置等 2 なし	7	15.43	0.61	1	12.00	0.00	9	15.67	0.91	14	27.14	0.91	6	39.83	0.63	3	21.33	0.70	15	39.93	0.81	13	30.31	0.77	
100335xx99e4xx	代謝障害(その他) 手術あり 手術 処置等 2 あり	18	55.33	0.50	2	82.50	0.06	10	31.30	0.76	4	34.75	0.58	8	50.13	0.66	7	65.71	0.54	12	37.33	0.78	6	56.17	0.55	
100335xx99f5xx	代謝障害(その他) 手術あり 手術 処置等 2 あり	2	57.50	1.00									2	21.00	1.01								1	27.00		
100390xxxxxxx	小児症	93	3.88	0.71	20	3.85	0.19	74	4.22	1.08	161	3.42	0.41	94	3.67	0.67	20	3.85	0.26	90	3.23	0.27	191	3.35	0.33	
100370xx98f0xx	アミロイノーシス 手術なし	35	22.89	0.95	7	16.71	0.52	20	19.25	0.76	25	25.80	0.80	57	23.44	0.87	2	24.00	0.35	18	16.94	1.06	15	18.40	0.73	
100370xx98g1xx	アミロイノーシス 手術あり	7	44.43	0.77	4	23.25	1.20	4	42.75	0.43	8	45.63	0.62	10	27.00	0.98	3	7.67	0.20	7	17.00	0.67	13	52.54	0.73	
100380xxxxxxx	体液量減少症	239	7.85	1.06	244	9.60	1.22	1079	7.89	1.21	1646	9.38	1.15	213	8.92	1.52	220	10.04	1.19	1069	7.65	1.16	1831	9.72	1.23	
100391xx98f0xx	低カリウム血症 手術なし	1	10.00		1	8.00		1	30.00																	
100391xx98g1xx	低カリウム血症 手術あり	40	17.65	0.84	15	23.73	0.67	56	16.80	0.83	45	14.73	0.76	36	20.64	0.84	10	19.90	0.91	41	15.54	0.67	51	16.33	0.84	
100392xx98f0xx	カルシウム代謝障害 手術あり	4	19.50	0.68							3	41.67	0.43													
100395xx98f0xx	その他の体液 電解質 酸塩基平衡障害 手術なし	142	13.62	0.90	106	12.88	1.17	376	11.16	1.15	466	10.93	0.92	176	11.43	0.83	114	9.92	0.94	447	9.82	0.90	465	11.74	0.89	
100395xx98g1xx	その他の体液 電解質 酸塩基平衡障害 手術あり	6	29.17	0.83	2	30.00	0.61	10	22.60	0.63	17	29.35	0.61	6	10.33	0.68	1	10.00	0.73	16	23.00	0.70	13	17.15	0.72	
1100xxxx98f0xx	腎臓病 手術なし 手術 処置等 2 なし	80	11.56	1.13	22	18.41	1.34	83	15.12	1.19	92	15.83	1.01	79	14.05	1.06	20	13.20	0.82	73	16.11	1.21	90	15.67	0.85	
1100xxxx98g1xx	腎臓病 手術なし 手術 処置等 2 あり 副腫瘍なし	68	17.87	0.72	15	17.40	0.76	41	26.12	0.80	62	22.71	0.79	72	18.78	0.81	16	11.69	1.17	61	15.90	0.80	61	19.49	0.73	
1100xxxx98h2xx	腎臓病 手術なし 手術 処置等 2 あり 副腫瘍あり	10	26.40	0.35	6	17.50	0.46	6	25.33	0.45	6	31.67	0.65	12	19.67	0.66	1	16.00		13	21.08	0.64	5	41.40	0.96	
1100xxxx98i3xx	腎臓病 その他の手術あり 手術 処置等 2 あり	53	31.49	0.64	5	17.20	0.51	30	32.23	0.81	32	29.72	1.03	43	33.60	1.05	43	22.70	0.99	38	19.18	1.32	38	33.61	0.75	
1100xxxx98j4xx	腎臓病 その他の手術あり 手術 処置等 2 なし	45	20.33	0.71	4	15.00	0.25	43	22.81	0.71	45	24.58	0.67	56	16.43	0.84	10	22.00	0.68	33	17.91	0.77	39	18.44	0.63	
1100xxxx98k5xx	腎臓病 その他の手術あり 手術 処置等 2 あり	36	33.29	0.55	4	64.25	0.41	16	29.81	0.65	22	46.14	0.69	30	35.37	0.60	4	28.00	0.53	11	35.45	0.53	18	40.39	0.70	
1100xxxx98l6xx	腎臓病 その他の手術あり 手術 処置等 2 あり	6	37.83	0.46	2	14.00	1.21	7	57.43	0.54	4	32.75	0.42	6	46.17	0.69	1	37.00		3	68.00	0.84	5	65.20	0.16	
1100xxxx98m7xx	腎臓病 腎臓病 悪性腫瘍手術等 手術 処置等 2 なし	345	18.16	0.44	75	16.83	0.51	244	16.51	0.43	231	18.10	0.42	361	15.41	0.44	69	15.98	0.48	288	15.52	0.41	234	17.76	0.61	
1100xxxx98n8xx	腎臓病 腎臓病 悪性腫瘍手術等 手術 処置等 2 あり	87	35.41	0.52	20	26.75	0.67	50	27.20	0.49	80	34.15	0.62	74	31.66	0.53	14	25.00	0.66	37	33.84	0.68	62	30.63	0.57	
1100xxxx98o9xx	腎臓病 腎臓病 悪性腫瘍手術等 手術 処置等 2 あり	15	19.07	1.19	3	4.67	0.33	3	8.33	0.57	6	6.67	0.34	14	15.36	0.66	1	47.00		3	32.67	0.31	1	41.00		
110200xx97f0xx	性器の悪性腫瘍 手術なし	20	26.55	0.81	2	10.50	0.07	10	26.30	0.64	16	27.13	0.84	18	18.94	0.51	3	14.67	0.80	13	20.62	0.94	17	23.71	0.91	
110400xx99xxxx	尿道 性器の良性腫瘍 手術なし	23	6.26	1.19	91	3.34	0.46	156	4.37	1.54	196	4.92	1.22	30	7.40	1.32	65	3.17	0.27	68	2.85	0.47	135	5.53	1.35	
110400xx99f1xx	尿道 性器の良性腫瘍 手術あり	37	9.24	0.88	12	7.00	0.67	69	9.67	0.93	82	13.56	1.21	32	10.50	0.95	6	5.67	0.27	52	6.83	0.59	109	10.33	1.35	
110500xx98a0xx	後腹膜疾患 手術なし 手術 処置等 2 なし	75	13.59	0.90	47	17.77	0.87	229	16.06	0.97	232	16.33	1.01	76	12.38	1.20	51	16.16	0.74	194	17.48	0.90	232	14.85	1.01	
110500xx98b1xx	後腹膜疾患 手術なし 手術 処置等 2 あり 副腫瘍なし	73	15.71	0.93	40	23.95	1.10	146	23.45	1.07	263	18.26	1.27	43	19.19	0.77	30	25.70	0.97	111	22.68	1.02	228	12.18	1.45	
110500xx98c2xx	後腹膜疾患 その他の手術あり 手術 処置等 2 あり 副腫瘍あり	37	24.54	0.96	14	24.79	0.81	54	23.89	0.81	51	27.78	0.94	16	23.94	0.65	19	39.79	0.57	63	32.79	0.81	57	23.37	1.18	
110500xx98d3xx	後腹膜疾患 その他の手術あり 手術 処置等 2 なし	25	30.32	0.71	11	49.00	0.78	37	42.16	0.76	72	39.58	0.78	20	45.40	0.81	18	44.50	0.51	36	41.56	0.56	61	39.98	0.91	
110500xx98e4xx	後腹膜疾患 その他の手術あり 手術 処置等 2 あり 副腫瘍あり	36	48.58	0.59	15	36.40	0.78	36	45.94	0.58	18	40.61	0.51	23	37.13	0.51	15	55.20	0.45	64	49.63	0.56	22	49.41	0.63	
110500xx98f5xx	後腹膜疾患 後腹膜悪性腫瘍手術等 手術 処置等 2 なし	38	22.39	0.79	3	16.00	0.29	27	15.59	0.48	22	19.05	0.81	25	16.88	0.40	12	15.75	0.41	31	17.61	0.49	19	18.53	0.59	
110500xx98g6xx	後腹膜疾患 後腹膜悪性腫瘍手術等 手術 処置等 2 あり	14	42.93	0.69	5	40.80	0.52	11	34.27	0.59	15	40.33	0.72	18	38.67	0.57	2	34.50	0.23	11	34.36	0.47	17	38.76	0.71	
110600xx97f1xx	腎孟 尿管の悪性腫瘍 手術なし 手術 処置等 2 なし	76	10.64	1.00	22	10.59	1.28	93	13.72	1.05	108	12.40	0.93	90	10.34	0.90	22	7.45	1.20	117	10.68	1.09	130	11.93	1.09	
110600xx97g2xx	腎孟 尿管の悪性腫瘍 その他の手術あり 手術 処置等 2 あり	123	28.80	0.85	47	26.04	0.84	85	31.28	0.65	86	37.67	0.80	159	27.47	0.81	34	21.29	0.99	121	24.40	0.87	113	27.21	0.84	
110600xx97h3xx	腎孟 尿管の悪性腫瘍 その他の手術あり 手術 処置等 2 なし	30	17.07	0.97	10	34.30	1.09	27	19.41	0.99	36	28.22	0.89	29	17.59	0.76	8	25.75	0.94	22	21.27	0.81	51	15.53	1.06	
110600xx97i4xx	腎孟 尿管																									

診断群分類別在院日数の状況

診断群分類番号	診断群分類名称	平成19年度						平成18年度						平成17年度						平成16年度						平成15年度							
		DPC対象病院		DPC対象病院		DPC対象病院		DPC対象病院		DPC対象病院		DPC対象病院		DPC対象病院		DPC対象病院		DPC対象病院		DPC対象病院		DPC対象病院		DPC対象病院		DPC対象病院		DPC対象病院		DPC対象病院		DPC対象病院	
		件数	平均値	変動係数	件数	平均値	変動係数	件数	平均値	変動係数	件数	平均値	変動係数	件数	平均値	変動係数	件数	平均値	変動係数	件数	平均値	変動係数	件数	平均値	変動係数	件数	平均値	変動係数	件数	平均値	変動係数		
11013xxx05xxxx	下部尿路疾患 膀胱結石、真物除去術 膀胱高位切開術	49	13.20	0.59	3	12.33	0.46	28	11.25	0.44	25	15.28	0.20	51	12.67	0.28	5	10.40	0.28	5	10.40	0.28	5	10.40	0.28	5	10.40	0.28	5	10.40	0.28		
11013xxx04xxxx	下部尿路疾患 膀胱鏡逆行流手術	4	13.20	0.59	3	12.33	0.46	28	11.25	0.44	25	15.28	0.20	51	12.67	0.28	5	10.40	0.28	5	10.40	0.28	5	10.40	0.28	5	10.40	0.28	5	10.40	0.28		
11013xxx03xxxx	下部尿路疾患 尿道狭窄内視鏡手術等 手術:処置等 1あり	71	9.77	0.66	31	6.74	0.62	85	9.69	1.10	120	9.54	0.85	72	8.53	0.61	22	8.68	0.54	102	8.45	0.65	129	10.12	1.01	169	8.61	0.66	3	29.67	0.54		
11013xxx02xxxx	下部尿路疾患 尿道狭窄内視鏡手術等 手術:処置等 1あり	1	19.00																														
11013xxx01xxxx	下部尿路疾患 尿道狭窄内視鏡手術等 手術:処置等 1あり	11	12.64	1.25	4	5.50	0.38	12	8.42	0.62	22	12.00	1.18	2	3.00	0.47	2	9.50	0.37	9	10.78	1.25	21	13.05	0.81	27	11.70	0.76					
11020xxx09xxxx	前立腺肥大症 手術なし	130	5.08	1.19	116	2.93	0.88	208	6.09	1.65	490	5.32	1.21	53	6.49	0.78	91	3.69	1.20	287	4.18	1.12	310	6.03	1.12	341	5.80	1.05					
11020xxx08xxxx	前立腺肥大症 手術なし	9	8.67	0.74	19	7.05	0.90	48	13.33	1.12	60	13.23	0.84	11	10.36	0.64	12	11.08	1.31	34	10.12	1.02	56	11.70	0.99	69	12.49	0.96					
11020xxx07xxxx	前立腺肥大症 その他の手術あり	68	10.37	0.45	7	9.57	1.00	60	13.15	0.41	79	9.14	0.88	99	10.41	0.61	17	8.41	0.74	84	9.87	0.44	98	9.32	0.67	147	11.80	0.60					
11020xxx06xxxx	前立腺肥大症 経尿道レーザー 前立腺切除術等	254	11.32	0.46	181	12.70	0.49	758	11.79	0.44	897	13.49	0.58	207	10.98	0.45	188	11.45	0.56	698	11.39	0.48	1003	12.53	0.55	1323	12.46	0.59					
11020xxx05xxxx	前立腺肥大症 経尿道的前立腺手術	22	22.95	0.39	12	16.25	0.28	59	18.41	0.53	49	18.69	0.47	15	19.20	0.40	8	14.00	0.20	54	16.48	0.54	49	20.98	0.54	74	18.81	0.40					
11020xxx04xxxx	前立腺肥大症 前立腺鏡下摘出術	157	7.04	0.90	67	6.52	0.57	404	7.69	0.56	523	9.08	0.60	207	7.09	0.56	65	8.09	0.51	388	8.26	0.55	454	8.40	0.63	632	8.87	0.61					
11020xxx03xxxx	男性生殖器疾患 手術なし	34	6.29	0.91	6	18.83	0.84	59	8.64	1.13	62	13.76	1.22	39	6.74	0.99	8	5.75	0.45	50	7.10	1.32	77	9.70	1.13	77	11.51	1.05					
11020xxx02xxxx	男性生殖器疾患 その他の手術あり	81	4.41	0.58	38	2.68	0.26	110	4.03	0.60	156	3.79	0.71	52	5.40	1.15	35	3.03	0.42	102	3.34	0.42	153	3.73	0.63	194	4.68	1.27					
11020xxx01xxxx	男性生殖器疾患 包茎手術	9	5.44	0.47																													
11020xxx00xxxx	男性生殖器疾患 尿道鏡下内視鏡静脈結紮術	43	4.47	0.62	13	5.15	0.46	25	5.32	0.43	26	5.69	0.47	36	4.31	0.53	13	3.54	0.22	25	4.56	0.43	18	3.95	0.33	26	5.46	0.48					
11020xxx09xxxx	男性生殖器疾患 精索結紮手術	13	4.23	0.63	3	3.33	0.35	24	5.75	0.53	19	4.95	0.67	32	5.06	0.76	6	3.67	0.22	24	4.67	0.42	24	4.58	0.39	31	5.19	0.56					
11020xxx08xxxx	男性生殖器疾患 精索結紮手術	4	4.25	0.35																													
11020xxx07xxxx	男性生殖器疾患 睾丸結紮術	82	5.71	0.66	63	5.43	0.54	192	5.94	0.67	177	6.54	0.72	104	5.33	0.69	57	4.75	0.57	202	6.48	0.60	202	6.61	0.62	268	6.26	0.61					
11020xxx06xxxx	男性生殖器疾患 陰嚢水腫手術	423	29.64	0.79	130	29.50	0.77	348	28.95	0.79	387	30.84	0.77	412	30.22	0.84	122	26.19	0.72	385	30.44	0.78	405	29.94	0.75	439	29.76	0.81					
11020xxx05xxxx	ネフローゼ症候群 手術:処置等 2なし	6	4.71	0.42	1	120.00		10	58.40	0.49	10	47.80	0.48	8	54.13	0.47	2	54.50	0.89	7	59.86	0.63	12	45.25	0.59	12	40.67	0.71					
11020xxx04xxxx	ネフローゼ症候群 手術:処置等 2あり	4	32.75	0.68	5	60.40	0.35	11	60.09	0.59	5	74.60	0.42	8	58.63	0.55	1	59.00		5	43.60	0.45	6	45.17	0.58	6	51.83	0.53					
11020xxx03xxxx	急性進行性腎炎症候群 手術:処置等 2あり	24	37.75	0.62	9	39.67	0.54	31	36.97	0.53	28	32.71	0.95	33	42.27	0.62	8	42.50	0.72	26	31.04	0.67	28	36.39	0.60	35	37.17	0.50					
11020xxx02xxxx	急性進行性腎炎症候群 手術:処置等 2あり	6	63.33	0.31	1	16.00		6	36.00	0.65	9	54.33	0.62	3	55.00	0.13	1	106.00		5	55.80	0.42	10	63.90	0.44	10	48.80	0.73					
11020xxx01xxxx	急性腎炎症候群 手術:処置等 2あり	2	81.00	0.35	1	30.00		1	58.00	0.38	3	36.00	0.38	2	36.50	0.02	1	64.00		1	30.00		1	22.00									
11020xxx00xxxx	急性腎炎症候群 手術:処置等 2なし	27	19.78	0.60	16	13.13	0.65	58	17.72	0.80	74	15.38	0.96	14	14.29	0.53	14	16.64	0.62	47	15.47	0.67	55	15.18	0.77	50	17.38	0.92					
11025xxx09xxxx	急性腎炎症候群 手術:処置等 2あり																																
11025xxx08xxxx	急性腎炎症候群 手術:処置等 2あり																																
11025xxx07xxxx	慢性腎炎症候群 手術:処置等 2あり	1641	13.85	0.94	732	13.91	0.89	1854	13.90	0.99	2352	15.96	1.06	1662	13.15	0.92	652	14.44	0.92	1742	12.14	0.92	2247	14.52	1.02	2827	15.50	1.04					
11025xxx06xxxx	慢性腎炎症候群 手術:処置等 2なし	108	23.19	0.69	69	24.36	0.83	200	17.34	0.83	127	27.17	0.84	116	20.72	0.83	77	17.57	0.84	253	20.27	0.95	161	23.30	0.91	189	24.34	0.77					
11025xxx05xxxx	慢性腎炎症候群 手術:処置等 2あり	805	24.09	0.90	830	17.68	1.10	1741	22.24	0.97	2345	26.49	0.88	800	22.65	0.87	771	18.97	1.11	1576	20.06	0.95	2338	25.64	0.92	2751	25.53	0.94					
11025xxx04xxxx	慢性腎炎症候群 手術:処置等 2あり	140	35.16	0.72	188	25.12	0.96	337	30.29	0.86	183	37.17	0.76	179	29.79	0.72	181	26.33	1.01	436	27.69	0.81	283	37.34	0.73	287	35.95	0.78					
11025xxx03xxxx	慢性腎炎症候群 手術:処置等 2あり	190	24.28	0.87	95	22.96	1.01	216	23.19	1.04	282	22.29	0.99	217	20.71	0.79	81	20.06	1.09	219	20.19	0.96	307	24.42	0.92	271	23.80	0.95					
11025xxx02xxxx	慢性腎炎症候群 手術:処置等 2あり	27	26.89	0.85	26	30.85	0.92	37	30.22	0.77	20	51.70	0.59	37	28.27	0.79	20	19.05	0.94	78	22.87	0.70	20	35.35	0.75	31	33.65	0.77					
11025xxx01xxxx	慢性腎炎症候群 手術:処置等 2あり	21	48.52	0.75	6	44.00	0.52	17	65.88	0.61	8	64.63	0.48	28	40.36	0.64	9	39.67	0.88	13	59.23	0.64	11	28.73	1.08	16	40.13	0.60					
11025xxx00xxxx	慢性腎炎症候群 手術:処置等 2なし	128	18.63	0.93	134	13.79	1.05	421	14.90	1.00	361	14.56	1.04	155	16.75	1.13	98	14.18	1.09	462	13.81	1.10	414	15.41	1.05	514	15.04	1.01					
11025xxx09xxxx	急性腎不全 手術:処置等 1あり	30	37.03	0.57	18	31.50	0.86	73	26.05	0.79	64	27.86	0.64	41	35.90	0.77	20	40.95	0.63	65	27.49	0.74	67	28.18	0.90	83	30.20	0.75					
11025xxx08xxxx	急性腎不全 手術:処置等 2あり	1	35.00																														
11025xxx07xxxx	急性腎不全 手術:処置等 1あり	38	37.36	0.76	10	34.30	0.88	59	26.71	0.95	24	40.29	0.75	44	37.64	0.93	5	51.20	0.59	51	31.33	0.85	31	30.61	0.89	53	23.92	0.76					
11025xxx06xxxx	急性腎不全 手術:処置等 2あり	20	13.75	0.94	11	22.91	0.72	46	18.02	0.81	37	20.92	0.73	24	20.92	0.79	1	19.80	0.75	45	20.22	0.71	47	17.43	0.87	54	19.72	0.73					
11025xxx05xxxx	急性腎不全 手術:処置等 1あり	11	24.55	0.92																													

診断群分類別在院日数の状況

診断群分類番号	診断群分類名称	平成19年度												平成18年度												平成17年度																															
		平均15年度 DPC対象病院				平均16年度 DPC対象病院				平均17年度 DPC対象病院				平均18年度 DPC対象病院				平均19年度 DPC対象病院				平均18年度 DPC対象病院				平均17年度 DPC対象病院				平均16年度 DPC対象病院																											
		件数	平均値	変動係数	件数	平均値	変動係数	件数	平均値	変動係数	件数	平均値	変動係数	件数	平均値	変動係数	件数	平均値	変動係数	件数	平均値	変動係数	件数	平均値	変動係数	件数	平均値	変動係数	件数	平均値	変動係数	件数	平均値	変動係数																							
110420xx971xxx	水腎症(その他) その他の手術あり 手術:処置等 2あり	153	8.20	1.07	53	8.81	1.43	265	7.69	1.18	251	12.64	1.14	184	7.79	1.52	62	10.47	1.53	283	7.66	1.25	309	10.67	1.11	444	11.21	1.27	110420xx030xxxx	水腎症(その他) 経尿道的尿管拡張術	30	6.17	0.56	6	6.17	0.56	19	5.21	0.38	54	9.00	1.26	21	7.36	0.42	5	5.00	0.58	29	9.45	0.88	51	9.47	0.95	54	7.54	0.68
110420xx020xxxx	水腎症(その他) 腎造形手術等	19	13.79	0.62	1	21.00		11	15.27	0.54	6	16.50	0.28	11	12.36	0.29	4	18.75	0.24	8	14.25	0.38	8	14.25	0.38	8	14.25	0.38	7	15.14	0.88	110420xx010xxxx	水腎症(その他) 腎摘出術	7	12.29	0.16	3	12.67	0.16	18	28.38	0.72	13	28.38	1.27	3	16.00	0.39	10	25.00	0.58	13	23.62	0.57	14	27.14	0.83
110420xx0904x	腎動脈狭窄症	10	23.40	0.72	6	22.33	0.41	19	16.89	0.92	30	17.37	0.66	11	15.45	0.70	4	13.25	0.75	22	15.41	0.67	22	16.00	0.90	35	20.40	0.70	271	9.32	1.25	81	10.05	1.93	247	9.62	1.26	319	8.20	1.22	270	8.28	1.07	45	9.02	0.96	251	9.26	1.43	221	10.73	1.34	243	9.44	1.21		
120010xx0902xx	卵巣・子宮付属器の悪性腫瘍 手術なし 手術:処置等 2あり	22	34.55	0.56	2	51.50	0.59	7	29.71	0.59	9	30.33	0.52	14	36.57	0.80	5	55.00	0.60	10	27.80	0.65	6	28.17	0.61	12	44.75	0.83	120010xx0903xx	卵巣・子宮付属器の悪性腫瘍 手術なし 手術:処置等 2あり	1439	7.28	1.23	307	7.06	1.40	1334	6.94	1.23	1650	6.66	1.34	1955	6.95	1.28	344	5.72	1.13	1238	6.48	1.19	1636	6.42	1.19	1940	6.76	1.35
120010xx0904xx	卵巣・子宮付属器の悪性腫瘍 手術なし 手術:処置等 2あり	22	34.55	0.56	2	51.50	0.59	7	29.71	0.59	9	30.33	0.52	14	36.57	0.80	5	55.00	0.60	10	27.80	0.65	6	28.17	0.61	12	44.75	0.83	120010xx0905xx	卵巣・子宮付属器の悪性腫瘍 手術なし 手術:処置等 2あり	1439	7.28	1.23	307	7.06	1.40	1334	6.94	1.23	1650	6.66	1.34	1955	6.95	1.28	344	5.72	1.13	1238	6.48	1.19	1636	6.42	1.19	1940	6.76	1.35
120010xx0906xx	卵巣・子宮付属器の悪性腫瘍 手術なし 手術:処置等 2あり	22	34.55	0.56	2	51.50	0.59	7	29.71	0.59	9	30.33	0.52	14	36.57	0.80	5	55.00	0.60	10	27.80	0.65	6	28.17	0.61	12	44.75	0.83	120010xx0907xx	卵巣・子宮付属器の悪性腫瘍 手術なし 手術:処置等 2あり	1439	7.28	1.23	307	7.06	1.40	1334	6.94	1.23	1650	6.66	1.34	1955	6.95	1.28	344	5.72	1.13	1238	6.48	1.19	1636	6.42	1.19	1940	6.76	1.35
120010xx0908xx	卵巣・子宮付属器の悪性腫瘍 手術なし 手術:処置等 2あり	22	34.55	0.56	2	51.50	0.59	7	29.71	0.59	9	30.33	0.52	14	36.57	0.80	5	55.00	0.60	10	27.80	0.65	6	28.17	0.61	12	44.75	0.83	120010xx0909xx	卵巣・子宮付属器の悪性腫瘍 手術なし 手術:処置等 2あり	1439	7.28	1.23	307	7.06	1.40	1334	6.94	1.23	1650	6.66	1.34	1955	6.95	1.28	344	5.72	1.13	1238	6.48	1.19	1636	6.42	1.19	1940	6.76	1.35
120010xx0910xx	卵巣・子宮付属器の悪性腫瘍 手術なし 手術:処置等 2あり	22	34.55	0.56	2	51.50	0.59	7	29.71	0.59	9	30.33	0.52	14	36.57	0.80	5	55.00	0.60	10	27.80	0.65	6	28.17	0.61	12	44.75	0.83	120010xx0911xx	卵巣・子宮付属器の悪性腫瘍 手術なし 手術:処置等 2あり	1439	7.28	1.23	307	7.06	1.40	1334	6.94	1.23	1650	6.66	1.34	1955	6.95	1.28	344	5.72	1.13	1238	6.48	1.19	1636	6.42	1.19	1940	6.76	1.35
120010xx0912xx	卵巣・子宮付属器の悪性腫瘍 手術なし 手術:処置等 2あり	22	34.55	0.56	2	51.50	0.59	7	29.71	0.59	9	30.33	0.52	14	36.57	0.80	5	55.00	0.60	10	27.80	0.65	6	28.17	0.61	12	44.75	0.83	120010xx0913xx	卵巣・子宮付属器の悪性腫瘍 手術なし 手術:処置等 2あり	1439	7.28	1.23	307	7.06	1.40	1334	6.94	1.23	1650	6.66	1.34	1955	6.95	1.28	344	5.72	1.13	1238	6.48	1.19	1636	6.42	1.19	1940	6.76	1.35
120010xx0914xx	卵巣・子宮付属器の悪性腫瘍 手術なし 手術:処置等 2あり	22	34.55	0.56	2	51.50	0.59	7	29.71	0.59	9	30.33	0.52	14	36.57	0.80	5	55.00	0.60	10	27.80	0.65	6	28.17	0.61	12	44.75	0.83	120010xx0915xx	卵巣・子宮付属器の悪性腫瘍 手術なし 手術:処置等 2あり	1439	7.28	1.23	307	7.06	1.40	1334	6.94	1.23	1650	6.66	1.34	1955	6.95	1.28	344	5.72	1.13	1238	6.48	1.19	1636	6.42	1.19	1940	6.76	1.35
120010xx0916xx	卵巣・子宮付属器の悪性腫瘍 手術なし 手術:処置等 2あり	22	34.55	0.56	2	51.50	0.59	7	29.71	0.59	9	30.33	0.52	14	36.57	0.80	5	55.00	0.60	10	27.80	0.65	6	28.17	0.61	12	44.75	0.83	120010xx0917xx	卵巣・子宮付属器の悪性腫瘍 手術なし 手術:処置等 2あり	1439	7.28	1.23	307	7.06	1.40	1334	6.94	1.23	1650	6.66	1.34	1955	6.95	1.28	344	5.72	1.13	1238	6.48	1.19	1636	6.42	1.19	1940	6.76	1.35
120010xx0918xx	卵巣・子宮付属器の悪性腫瘍 手術なし 手術:処置等 2あり	22	34.55	0.56	2	51.50	0.59	7	29.71	0.59	9	30.33	0.52	14	36.57	0.80	5	55.00	0.60	10	27.80	0.65	6	28.17	0.61	12	44.75	0.83	120010xx0919xx	卵巣・子宮付属器の悪性腫瘍 手術なし 手術:処置等 2あり	1439	7.28	1.23	307	7.06	1.40	1334	6.94	1.23	1650	6.66	1.34	1955	6.95	1.28	344	5.72	1.13	1238	6.48	1.19	1636	6.42	1.19	1940	6.76	1.35
120010xx0920xx	卵巣・子宮付属器の悪性腫瘍 手術なし 手術:処置等 2あり	22	34.55	0.56	2	51.50	0.59	7	29.71	0.59	9	30.33	0.52	14	36.57	0.80	5	55.00	0.60	10	27.80	0.65	6	28.17	0.61	12	44.75	0.83	120010xx0921xx	卵巣・子宮付属器の悪性腫瘍 手術なし 手術:処置等 2あり	1439	7.28	1.23	307	7.06	1.40	1334	6.94	1.23	1650	6.66	1.34	1955	6.95	1.28	344	5.72	1.13	1238	6.48	1.19	1636	6.42	1.19	1940	6.76	1.35
120010xx0922xx	卵巣・子宮付属器の悪性腫瘍 手術なし 手術:処置等 2あり	22	34.55	0.56	2	51.50	0.59	7	29.71	0.59	9	30.33	0.52	14	36.57	0.80	5	55.00	0.60	10	27.80	0.65	6	28.17	0.61	12	44.75	0.83	120010xx0923xx	卵巣・子宮付属器の悪性腫瘍 手術なし 手術:処置等 2あり	1439	7.28	1.23	307	7.06	1.40	1334	6.94	1.23	1650	6.66	1.34	1955	6.95	1.28	344	5.72	1.13	1238	6.48	1.19	1636	6.42	1.19	1940	6.76	1.35
120010xx0924xx	卵巣・子宮付属器の悪性腫瘍 手術なし 手術:処置等 2あり	22	34.55	0.56	2	51.50	0.59	7	29.71	0.59	9	30.33	0.52	14	36.57	0.80	5	55.00	0.60	10	27.80	0.65	6	28.17	0.61	12	44.75	0.83	120010xx0925xx	卵巣・子宮付属器の悪性腫瘍 手術なし 手術:処置等 2あり	1439	7.28	1.23	307	7.06	1.40	1334	6.94	1.23	1650	6.66	1.34	1955	6.95	1.28	344	5.72	1.13	1238	6.48	1.19	1636	6.42	1.19	1940	6.76	1.35
120010xx0926xx	卵巣・子宮付属器の悪性腫瘍 手術なし 手術:処置等 2あり	22	34.55	0.56	2	51.50	0.59	7	29.71	0.59	9	30.33	0.52	14	36.57	0.80	5	55.00	0.60	10	27.80	0.65	6	28.17	0.61	12	44.75	0.83	120010xx0927xx	卵巣・子宮付属器の悪性腫瘍 手術なし 手術:処置等 2あり	1439	7.28	1.23	307	7.06	1.40	1334	6.94	1.23	1650	6.66	1.34	1955	6.95	1.28	344	5.72	1.13	1238	6.48	1.19	1636	6.42	1.19	1940	6.76	1.35
120010xx0928xx	卵巣・子宮付属器の悪性腫瘍 手術なし 手術:処置等 2あり	22	34.55	0.56	2	51.50	0.59	7	29.71	0.59	9	30.33	0.52	14	36.57	0.80	5	55.00	0.60	10	27.80	0.65	6	28.17	0.61	12	44.75	0.83	120010xx0929xx	卵巣・子宮付属器の悪性腫瘍 手術なし 手術:処置等 2あり	1439	7.28	1.23	307	7.06	1.40	1334	6.94	1.23	1650	6.66	1.34	1955	6.95	1.28	344	5.72	1.13	1238	6.48	1.19	1636	6.42	1.19	1940	6.76	1.35
120010xx0930xx	卵巣・子宮付属器の悪性腫瘍 手術なし 手術:処置等 2あり	22	34.55	0.56	2	51.50	0.59	7	29.71	0.59	9	30.33	0.52	14	36.57	0.80	5	55.00	0.60	10	27.80	0.65	6	28.17	0.61	12	44.75	0.83	120010xx0931xx	卵巣・子宮付属器の悪性腫瘍 手術なし 手術:処置等 2あり	1439	7.28	1.23	307	7.06	1.40	1334	6.94	1.23	1650	6.66	1.34	1955	6.95	1.28	344	5.72	1.13	1238	6.48	1.19	1636	6.42	1.19	1940	6.76	1.35
120010xx0932xx	卵巣・子宮付属器の悪性腫瘍 手術なし 手術:処置等 2あり	22	34.55	0.56	2	51.50	0.59	7	29.71	0.59	9	30.33	0.52	14	36.57	0.80	5	55.00	0.60	10	27.80	0.65	6	28.17	0.61	12	44.75	0.83	120010xx0933xx	卵巣・子宮付属器の悪性腫瘍 手術なし 手術:処置等 2あり	1439	7.28	1.23	307	7.06	1.40	1334	6.94	1.23	1650	6.66	1.34	1955	6.95	1.28	344	5.72	1.13	1238	6.48	1.19	1636	6.42	1.19	1940	6.76	1.35
120010xx0934xx	卵巣・子宮付属器の悪性腫瘍 手術なし 手術:処																																																								

診断群分類別在院日数の状況

診断群分類番号	診断群分類名称	平成18年度						平成19年度						平成20年度												
		平均15年度		平均16年度		平均18年度		平均15年度		平均16年度		平均18年度		平均15年度		平均16年度		平均18年度								
		件数	平均値	変動係数	件数	平均値	変動係数	件数	平均値	変動係数	件数	平均値	変動係数	件数	平均値	変動係数	件数	平均値	変動係数							
120170xx07xxxx	早産、切迫早産、その他の手術あり	41	25.61	1.07	36	15.22	0.94	43	32.60	0.81	64	33.53	0.79	27	16.11	1.26	66	25.86	0.83	81	32.10	0.80	84	33.43	0.80	
120170xx02xxxx	早産、切迫早産、子宮頸管腫瘍	16	36.50	0.72	12	33.92	0.94	39	33.92	0.68	21	39.57	0.95	20	43.25	0.90	39	36.92	0.77	23	34.46	0.76	27	40.89	0.58	
120170xx01xxxx	早産、切迫早産、子宮破裂手術等	274	39.77	0.63	74	37.55	0.56	254	36.92	0.59	182	36.39	0.67	286	36.39	0.60	96	41.59	0.66	323	34.11	0.63	204	39.62	0.64	
120180xx09x0xx	胎児及び羊膜腔に閉塞する母体ケア、予備される分娩の問題	526	10.71	1.16	109	9.92	1.05	597	9.11	0.89	553	8.90	0.85	578	9.76	1.15	161	7.82	0.72	595	8.68	0.94	467	8.52	0.90	
120180xx07xxxx	胎児及び羊膜腔に閉塞する母体ケア、予備される分娩の問題、その他の手術あり	219	9.66	1.00	169	7.59	0.63	289	7.05	1.00	274	7.74	1.26	179	10.89	1.35	88	7.13	0.67	234	7.24	0.83	377	7.98	1.17	
120180xx02xxxx	胎児及び羊膜腔に閉塞する母体ケア、予備される分娩の問題	57	13.04	0.88	32	11.72	1.14	97	8.52	0.71	142	11.24	0.92	55	13.65	1.08	21	9.38	0.65	84	10.50	1.15	162	10.75	1.00	
120180xx01xxxx	胎児及び羊膜腔に閉塞する母体ケア、予備される分娩の問題	939	15.76	0.79	393	12.25	0.68	1581	12.96	0.74	1523	14.72	0.89	960	14.47	0.89	478	11.62	0.58	1758	11.93	0.63	1642	13.71	0.89	
120190xx09xxxx	女性生殖系の炎症性疾患(その他)、手術なし	7	6.29	0.46	7	5.86	0.69	14	9.36	1.55	31	7.81	0.97	5	4.80	0.45	3	11.67	0.47	13	8.69	0.41	16	6.56	0.81	
120190xx07xxxx	女性生殖系の炎症性疾患(その他)、手術あり	8	6.25	0.57	13	4.31	0.40	30	4.70	0.70	29	7.00	0.95	14	11.43	1.92	9	5.33	0.58	22	4.36	0.66	32	5.75	0.90	
120200xxxxxx	妊娠中の腫瘍病	131	14.22	0.83	26	9.58	0.78	97	9.33	0.92	121	12.27	0.85	145	14.40	0.78	39	13.51	1.07	106	9.68	0.70	114	10.27	0.77	
120210xx09xxxx	女性生殖器を含む腫瘍病	7	16.14	1.43	2	14.00	1.11	4	20.50	1.46	7	9.00	0.86	3	5.33	0.47	1	2.00	0.00	3	15.00	1.06	4	16.75	1.03	
120210xx07xxxx	女性生殖器を含む腫瘍病	17	20.53	0.74	2	26.00	0.44	14	35.50	0.89	15	30.07	0.72	21	21.76	0.55	8	20.75	1.18	12	19.25	0.79	17	20.94	0.82	
120220xx09xxxx	女性生殖器のポリープ	9	2.11	0.16	4	5.75	0.67	6	2.83	0.27	7	6.28	0.27	3	3.29	0.80	2	2.00	0.00	2	3.00	0.47	1	2.00	0.00	
120220xx07xxxx	女性生殖器のポリープ(その他の手術あり)	5	4.00	0.17	1	20.00	0.00	7	4.29	0.52	3	5.00	0.53	3	5.00	0.53	4	6.25	0.68	4	6.25	0.68	6	8.17	0.78	
120220xx02xxxx	女性生殖器のポリープ(子宮内腫瘍病)	15	2.13	0.16	4	2.25	0.22	18	2.39	0.50	21	2.29	0.25	10	2.00	0.00	35	2.09	0.14	14	2.36	0.21	45	2.42	0.58	
120220xx01xxxx	女性生殖器のポリープ(子宮全摘術等)	92	3.85	0.62	26	3.38	0.41	128	3.45	0.52	141	3.79	0.74	130	4.06	0.65	43	3.33	0.36	143	3.39	0.49	126	3.96	0.69	
120230xx09xxxx	子宮の非炎症性腫瘍	19	4.84	1.28	3	3.67	0.79	7	6.00	0.75	17	7.06	0.93	15	2.80	0.58	2	2.00	0.00	4	6.50	0.94	17	5.12	0.70	
120230xx07xxxx	子宮の非炎症性腫瘍	12	6.33	0.84	1	2.00	0.00	11	16.91	1.04	29	9.24	0.63	11	6.55	0.78	16	6.89	0.60	16	13.50	0.90	38	11.82	1.04	
120230xx02xxxx	子宮の非炎症性腫瘍	112	2.98	0.52	28	2.14	0.17	81	2.47	0.43	106	2.75	0.79	99	2.95	0.53	28	2.50	0.54	103	2.32	0.40	116	2.91	1.45	
120230xx01xxxx	子宮の非炎症性腫瘍	21	16.43	0.35	3	12.00	0.36	26	11.81	0.25	19	14.37	0.39	28	14.32	0.40	10	12.50	0.21	52	11.44	0.32	30	11.30	0.25	
120240xx09xxxx	腫及び外陰の炎症性疾患	16	13.38	1.02	3	2.67	0.43	12	8.25	0.74	17	6.24	0.73	15	7.20	1.02	4	8.00	0.64	4	3.50	0.68	6	4.17	0.57	
120250xx09xxxx	生殖、月経周期に閉塞する病態	46	7.57	1.36	9	4.67	1.36	9	4.67	1.36	14	6.5	0.78	121	26	7.19	1.31	5	5.20	0.53	43	6.34	0.94	74	6.34	0.94
120250xx07xxxx	生殖、月経周期に閉塞する病態	61	7.03	0.69	10	5.20	0.53	28	5.46	0.53	60	5.46	0.55	54	7.31	1.17	11	5.27	0.57	20	8.40	1.67	49	6.08	0.88	
120260xx09xxxx	分娩の合併症	176	7.34	0.46	65	7.14	0.36	475	7.75	0.46	445	7.87	0.49	165	7.61	0.77	90	6.64	0.38	469	7.20	0.37	340	7.35	0.50	
120260xx07xxxx	分娩の合併症	56	7.73	0.72	16	8.50	0.86	28	6.71	1.07	41	7.68	1.29	38	9.37	1.10	9	8.44	0.87	24	5.58	0.79	42	9.19	0.97	
120260xx02xxxx	分娩の合併症	189	7.41	0.37	135	7.63	0.91	466	7.56	0.37	789	7.28	0.56	173	7.45	0.27	113	6.81	0.17	456	7.43	0.24	735	7.53	0.58	
120260xx01xxxx	分娩の合併症	537	11.82	0.49	217	10.70	0.21	1178	11.98	0.50	1632	12.93	0.80	966	11.84	0.74	201	10.10	0.26	1110	10.73	0.28	1639	12.55	0.76	
120270xx09xxxx	妊娠、分娩	65	9.97	0.80	33	8.91	1.10	55	9.47	1.28	89	6.48	0.65	68	8.47	0.55	25	8.28	0.45	51	6.84	0.58	68	5.57	0.78	
120270xx07xxxx	妊娠、分娩	23	13.17	0.59	21	10.33	0.42	17	8.18	0.64	32	10.38	0.83	19	14.53	1.66	9	8.44	0.40	30	8.67	0.45	26	10.88	0.75	
120280xxxxxx	骨盤腫瘍病、外陰腫瘍病	1	7.00	0.00	1	15.00	0.00	1	21.00	0.00	1	21.00	0.00	1	21.00	0.00	1	4.00	0.00	2	8.00	1.06	1	2.00	0.00	
120300xxxxxx	人工受精に閉塞する合併症	28	14.00	0.66	9	10.22	0.46	39	10.97	0.62	37	13.65	0.73	23	15.09	0.90	4	16.75	0.54	37	8.57	0.49	20	13.70	0.72	
130010xx09x0xx	急性白血病	89	9.00	1.25	7	13.00	2.14	70	11.10	1.38	66	10.00	1.21	88	9.51	1.43	18	11.67	1.17	73	9.15	1.05	50	12.46	1.15	
130010xx09x1xx	急性白血病	14	30.86	0.87	1	30.00	0.00	6	12.67	0.63	6	11.17	1.05	23	16.83	0.84	5	10.00	1.03	5	10.00	1.03	5	10.00	1.17	
130010xx09x3xx	急性白血病	172	13.48	1.07	29	19.48	0.87	73	17.73	1.05	71	15.54	0.90	182	12.80	1.24	18	22.83	0.70	67	16.33	1.01	59	16.90	1.05	
130010xx07x0xx	急性白血病	22	30.14	1.07	22	19.05	0.83	64	22.31	1.13	84	22.81	1.04	31	19.35	0.92	21	21.71	0.87	78	21.96	0.80	85	23.33	0.90	
130010xx07x1xx	急性白血病	24	25.46	0.84	6	35.33	0.59	18	21.11	0.68	24	29.67	0.90	23	26.78	0.73	11	26.64	0.66	23	30.13	0.74	18	15.11	0.96	
130010xx07x3xx	急性白血病	59	51.22	0.54	9	32.11	0.81	52	47.73	0.66	45	46.69	0.72	56	47.61	0.71	16	40.06	0.87	42	45.14	0.74	40	52.80	0.62	
130020xx09x0xx	赤ラシキソ病	528	47.87	0.54	144	43.96	0.60	356	48.22	0.55	390	46.83	0.60	564	47.83	0.56	119	43.30	0.50	411	45.19	0.56	356	43.81	0.61	
130020xx09x1xx	赤ラシキソ病	7	10.43	0.78	1	8.00	0.00	12	15.67	0.97	13	4.69	0.87	15	17.00	0.77	3	19.67	0.69	7	23.14	1.11	15	14.07	1.11	
130020xx09x2xx	赤ラシキソ病	2	54.50	0.71	1	21.00	0.00	1	30.00	0.00	1	30.00	0.00	1	30.00	0.00	1	30.00	0.00	1	30.00	0.00	2	26.50	0.56	
130020xx09x3xx	赤ラシキソ病	9	27.00	0.41	8	34.75	0.98	5	32.40	0.78	6	29.17	0.37	6	29.17	0.37	8	26.75	1.19	49	21.00	1.00	62	19.76	1.27	
130020xx07x0xx	赤ラシキソ病	61	13.70	1.08	15	33.93	1.04	77	12.31	1.18	49	14.20	1.04	61	18.39	1.13	8	26.75	1.19	49	21.00	1.00	62	19.76	1.27	
130020xx07x1xx	赤ラシキソ病	6	16.67	0.82	2	56.50	0.49	6	10.50	1.08	8	12.88	0.82	11	18.00	1.27	1	17.00	0.00	2	13.50	0.05	2	25.00	0.06	
130020xx07x2xx	赤ラシキソ病	1	101.00	0.00	2	71.50	0.05	2	53.00	0.11	2	53.00	0.11	2	33.50	0.11	1	17.00	0.00	2	13.50	0.05	2	25.00	0.06	
130020xx07x3xx	赤ラシキソ病	11	60.00	0.56	6	45.00	1.00	13	53.31	0.54	14	39.36	0.72	28	48.00	0.59	6	46.67	0.93	14	51.43	0.52	15			

診断群分類別在院日数の状況

診断群分類番号	診断群分類名称	平成18年度												平成19年度											
		平均15年度 DPC対象病院		平均16年度 DPC対象病院		平均17年度 DPC対象病院		平均18年度 DPC対象病院		平均19年度 DPC対象病院		平均15年度 DPC対象病院		平均16年度 DPC対象病院		平均17年度 DPC対象病院		平均18年度 DPC対象病院		平均19年度 DPC対象病院					
		件数	平均値	変動係数	件数	平均値	変動係数	件数	平均値	変動係数	件数	平均値	変動係数	件数	平均値	変動係数	件数	平均値	変動係数	件数	平均値	変動係数			
130030xx98x2xx	非ホシキリン(Ⅷ) 手術なし 手術:処置等2 3あり	102	33.73	0.53	12	37.17	0.86	61	33.84	0.54	18	33.06	0.82	69	32.42	0.70	40	37.10	0.63	70	32.97	0.71			
130030xx98x30x	非ホシキリン(Ⅷ) 手術なし 手術:処置等2 3あり 副腫瘍なし	132	18.58	0.93	42	18.21	1.04	195	19.11	0.93	206	20.70	1.04	161	19.27	0.89	172	18.60	1.16	234	19.70	1.04			
130030xx98x31xx	非ホシキリン(Ⅷ) 手術なし 手術:処置等2 3あり 副腫瘍あり	67	24.39	0.83	29	22.55	0.59	68	27.98	0.71	36	22.47	0.88	92	30.24	0.77	43	35.02	0.65	35	35.11	0.74			
130030xx98x4xx	非ホシキリン(Ⅷ) 手術なし 手術:処置等2 4あり	647	22.11	0.93	240	18.24	1.17	749	20.92	0.98	919	18.67	1.19	656	22.95	0.87	861	21.33	0.97	985	18.70	1.23			
130030xx97x0xx	非ホシキリン(Ⅷ) 手術あり 手術:処置等2 2なし	191	17.06	1.08	44	11.80	0.75	171	12.87	1.09	139	15.11	1.11	204	12.07	0.95	63	10.94	1.14	211	13.75	1.08			
130030xx97x1xx	非ホシキリン(Ⅷ) 手術あり 手術:処置等2 1あり	40	36.83	0.79	9	35.11	0.65	35	37.77	0.60	51	43.14	0.72	38	36.76	0.61	14	33.57	0.64	45	39.11	0.66			
130030xx97x2xx	非ホシキリン(Ⅷ) 手術あり 手術:処置等2 2あり	35	60.89	0.42	7	70.86	0.41	22	60.73	0.48	17	70.59	0.46	43	69.72	0.42	9	38.11	0.80	17	65.53	0.52			
130030xx97x3xx	非ホシキリン(Ⅷ) 手術あり 手術:処置等2 3あり	144	46.87	0.51	32	41.69	0.67	137	47.32	0.58	128	43.52	0.63	159	43.69	0.56	30	36.53	0.66	133	43.58	0.60			
130030xx98x4xx	非ホシキリン(Ⅷ) 手術あり 手術:処置等2 4あり	195	55.26	0.58	61	53.13	0.64	173	55.64	0.56	184	59.94	0.53	227	50.60	0.50	64	46.19	0.66	170	48.96	0.57			
130040xx98x0xx	多発性骨髄腫, 免疫系悪性新生物 手術なし 手術:処置等2 1あり	12	25.75	1.05	5	21.60	0.33	13	20.54	0.81	17	35.53	0.73	9	37.33	1.19	17	35.53	0.58	15	37.93	0.60			
130040xx98x1xx	多発性骨髄腫, 免疫系悪性新生物 手術なし 手術:処置等2 2あり	23	36.00	0.60	2	32.50	0.37	11	44.92	0.69	16	46.38	0.68	19	43.47	0.49	1	16.00	0.92	17	35.53	0.58			
130040xx98x2xx	多発性骨髄腫, 免疫系悪性新生物 手術なし 手術:処置等2 3あり	93	24.27	0.87	57	30.51	0.72	143	23.02	0.88	135	26.01	0.83	92	27.46	0.83	41	23.88	0.87	131	25.04	0.85			
130040xx97x0xx	多発性骨髄腫, 免疫系悪性新生物 手術あり 手術:処置等2 1あり	21	22.86	0.71	17	21.82	0.71	56	26.71	0.87	59	27.25	0.75	32	23.91	0.89	21	24.24	0.67	63	21.25	0.87			
130040xx97x1xx	多発性骨髄腫, 免疫系悪性新生物 手術あり 手術:処置等2 2あり	21	51.67	0.56	7	49.29	0.64	24	50.67	0.75	22	48.50	0.60	14	38.00	0.74	9	60.11	0.70	23	41.78	0.65			
130040xx97x2xx	多発性骨髄腫, 免疫系悪性新生物 手術あり 手術:処置等2 3あり	16	64.88	0.35	3	76.67	0.64	13	61.92	0.50	19	81.11	0.35	9	55.00	0.47	2	61.00	0.81	11	54.64	0.47			
130050xx98x0xx	慢性白血病, 骨髄増殖性疾患 手術なし 手術:処置等2 2なし	79	51.37	0.59	36	43.61	0.61	88	43.62	0.66	93	45.61	0.67	62	46.23	0.63	29	44.41	0.63	68	38.76	0.65			
130050xx98x1xx	慢性白血病, 骨髄増殖性疾患 手術なし 手術:処置等2 1あり	4	29.75	0.77	4	15.75	0.38	6	23.83	0.57	6	41.50	0.93	5	39.20	0.53	5	39.20	0.53	3	27.33	0.35			
130050xx98x2xx	慢性白血病, 骨髄増殖性疾患 手術なし 手術:処置等2 3あり 副腫瘍なし	62	22.65	0.81	17	20.18	0.61	81	23.07	0.70	65	31.68	0.77	59	22.66	0.60	28	17.96	0.82	81	22.84	0.84			
130050xx98x31xx	慢性白血病, 骨髄増殖性疾患 手術あり 手術:処置等2 1あり	14	37.14	0.75	5	20.80	0.31	18	30.00	0.64	10	43.50	0.80	18	35.56	0.46	9	41.88	0.80	30	31.03	0.59			
130050xx98x32xx	慢性白血病, 骨髄増殖性疾患 手術あり 手術:処置等2 2あり	21	23.62	0.98	4	43.50	0.95	22	20.10	0.59	20	24.30	1.01	10	24.60	0.72	7	48.86	0.71	33	24.36	1.05			
130050xx97x0xx	慢性白血病, 骨髄増殖性疾患 手術あり 手術:処置等2 1あり	7	54.00	0.70	9	32.33	0.90	9	45.11	0.65	10	50.30	0.74	1	14.00	0.72	10	34.70	0.68	10	46.60	0.75			
130050xx97x1xx	慢性白血病, 骨髄増殖性疾患 手術あり 手術:処置等2 2あり	66	44.59	0.65	10	33.80	0.75	58	50.26	0.63	54	51.20	0.53	55	44.93	0.58	18	60.78	0.45	47	50.55	0.56			
130060xx98x0xx	骨髄形成症候群 手術なし 手術:処置等2 1あり	18	12.11	1.10	12	15.25	0.83	67	16.18	0.89	30	13.70	0.70	26	15.35	0.76	22	13.16	0.78	50	13.86	0.81			
130060xx98x1xx	骨髄形成症候群 手術なし 手術:処置等2 2あり	1	6.00	0.51	2	3.00	0.47	2	35.50	0.90	1	2.00	0.90	1	2.00	0.90	1	2.00	0.90	3	6.67	0.61			
130060xx98x2xx	骨髄形成症候群 手術あり 手術:処置等2 3あり	1	7.00	0.51	3	29.00	0.64	1	5.00	0.64	1	5.00	0.64	1	5.00	0.64	1	5.00	0.64	1	5.00	0.64			
130060xx97x0xx	骨髄形成症候群 手術あり 手術:処置等2 1あり 副腫瘍なし	37	16.35	0.76	31	17.61	0.82	143	17.90	1.06	159	17.14	1.03	48	19.15	0.91	28	18.29	0.81	154	18.77	1.04			
130060xx97x1xx	骨髄形成症候群 手術あり 手術:処置等2 2あり 副腫瘍あり	17	23.94	0.92	5	12.80	0.44	44	27.66	1.00	17	33.71	0.88	23	20.78	0.53	18	35.56	0.82	52	24.65	0.81			
130060xx97x2xx	骨髄形成症候群 手術あり 手術:処置等2 3あり	14	53.99	0.61	6	31.50	0.82	25	41.96	0.73	25	55.68	0.64	9	40.78	0.63	9	57.00	0.65	29	46.03	0.62			
130070xx97x0xx	骨髄形成症候群(その他) 手術なし 手術:処置等2 1あり	17	41.76	0.64	10	37.50	0.68	27	50.89	0.55	34	49.44	0.58	23	46.91	0.55	13	48.54	0.64	26	54.81	0.58			
130070xx97x1xx	白血球疾患(その他) 手術なし 手術:処置等2 2なし	204	10.71	0.84	75	7.41	0.71	284	8.64	0.83	289	10.06	0.89	204	9.33	0.82	82	9.65	0.90	305	9.48	1.02			
130070xx97x2xx	白血球疾患(その他) 手術あり 手術:処置等2 2あり	4	29.25	0.63	1	28.00	0.61	6	40.67	0.81	9	23.89	0.87	4	12.75	0.75	3	25.33	1.33	7	26.71	0.70			
130070xx97x3xx	白血球疾患(その他) 手術あり 手術:処置等2 3あり	20	25.60	0.59	10	12.30	0.47	30	23.83	1.19	75	10.97	0.72	27	16.56	1.01	7	10.71	0.39	34	15.00	0.71			
130080xx98x0xx	白血球疾患(その他) 手術なし 手術:処置等2 1あり	13	49.08	0.62	2	49.50	0.19	5	44.80	0.42	18	24.78	0.64	14	53.36	0.55	3	14.67	0.38	9	49.67	0.72			
130080xx98x1xx	再生不良性貧血 手術なし 手術:処置等2 2あり	35	15.17	1.20	12	9.00	0.81	45	13.84	0.85	23	11.26	1.01	38	6.58	1.20	12	14.83	0.83	42	10.45	0.77			
130080xx98x2xx	再生不良性貧血 手術あり 手術:処置等2 1あり	10	21.40	0.61	6	32.17	0.96	11	28.91	1.00	8	17.63	0.73	14	21.29	1.13	1	15.00	1.18	7	20.57	0.68			
130080xx98x3xx	再生不良性貧血 手術なし 手術:処置等2 3あり	2	24.00	0.29																					
130080xx97x0xx	再生不良性貧血 手術あり 手術:処置等2 2なし	49	16.53	0.92	14	19.57	1.05	67	16.94	0.99	78	20.10	0.98	54	13.13	0.92	18	13.11	0.82	62	19.03	0.95			
130080xx97x1xx	再生不良性貧血 手術あり 手術:処置等2 1あり	37	25.00	1.10	7	38.29	0.93	45	33.31	0.96	42	33.98	0.90	29	32.52	0.79	8	19.13	0.72	48	39.21	0.85			
130080xx97x2xx	再生不良性貧血 手術あり 手術:処置等2 3あり	20	61.15	0.57	5	57.40	0.76	17	55.71	0.49	11	46.64	0.46	25	52.92	0.58	4	52.75	0.52	21	52.95	0.50			
130090xx98x0xx	貧血(その他) 手術なし 手術:処置等2 2あり	109	14.26	1.08	63	11.00	0.86	267	13.04	0.72	381	14.30	0.74	97	14.51	1.00	75	11.97	0.98	261	14.51	0.98			
130090xx98x1xx	貧血(その他) 手術なし 手術:処置等2 1あり	4	19.50	0.70	1	18.00	0.33	2	3.00	0.33	3	8.33	0.50	7	16.14	0.57	2	12.50	0.28	4	5.50	0.43			
130090xx97x0xx	貧血(その他) 手術あり 手術:処置等2 2なし	150	15.23	0.92	91	16.55	1.03	280	15.03	0.94	383	14.42	0.96	183	10.97	0.91	92	15.65	1.07	347	13.31	0.91			
130090xx97x1xx	貧血(その他) 手術あり 手術:処置等2 1あり	22	25.77	0.91	11	26.73	1.03	33	26.30	0.83	39	28.33	0.81	23	32.43	0.57	21	39.24	0.66	46	29.46	0.84			
130100xxxx0xx	播種性血管内凝固症候群 手術:処置等2 2なし	107	28.69	0.75	58	29.38	0.81	294	24.12	0.80	157	28.15	0.83	93	25.45	0.80	53	29.38	0.86	335	27.33	0.81			
130100xxxx1xx	播種性血管内凝固症候群 手術:処置等2 1あり	43	35.47	0.71	16	39.25	0.79	77	31.12	0.87	35	27.74	0.87	46	28.22	0.82	23	32.39	0.84	94	26.96	0.86			
130100xxxx2xx	播種性血管内凝固症候群 手術:処置等2 3あり	182	34.93	0.76	53	29.94	0.69	193	29.28	0.82	81	33.48	0.91	248	39.06	0.80	48	31.73	0.87	327	35.24	0.79			
130110xxxx0xx	出血性疾患(その他) 手術:処置等2 1あり	133	15.74	0.91	54	19.57	0.90	185	18.18	0.91	226	21.84	0.98	132	16.63	1.00	43	21.51	0.94	1					

診断群分類別在院日数の状況

診断群分類番号	診断群分類名称	平成18年度												平成19年度													
		平均15年度 DPC対象病院		平均15年度 DPC対象病院		平均15年度 DPC対象病院		平均15年度 DPC対象病院		平均16年度 DPC対象病院		平均16年度 DPC対象病院		平均18年度 DPC対象病院		平均18年度 DPC対象病院		平均19年度 DPC対象病院		平均19年度 DPC対象病院							
		件数	平均値	変動係数	件数	平均値	変動係数	件数	平均値	変動係数	件数	平均値	変動係数	件数	平均値	変動係数	件数	平均値	変動係数	件数	平均値	変動係数					
130110xxx01xx	出血性疾患(その他) 手術-処置等2 1あり	2	27.50	0.18	9	23.33	0.82	4	17.75	0.68	2	40.50	1.17	1	11.00		2	51.50	1.19				2	57.50	0.14		
130110xxx03xx	出血性疾患(その他) 手術-処置等2 1あり 手術-処置等2 3あり	80	22.57	1.00	14	24.43	0.75	77	28.08	1.00	83	21.58	1.13	17	17.76	1.03	70	21.11	0.98	74	18.70	1.26	112	22.04	1.01		
130110xxx04xx	出血性疾患(その他) 手術-処置等2 1あり 手術-処置等2 2あり	7	11.57	0.23	4	21.25	0.49	2	14.00	0.71	7	24.00	0.96	9	16.67	0.41		5	11.00	0.27	3	8.33	0.35	4	30.25	1.10	
130110xxx05xx	出血性疾患(その他) 手術-処置等2 1あり 手術-処置等2 3あり	7	43.14	0.97	3	38.00	1.01	9	40.44	0.88	17	23.12	0.61	6	55.17	0.85	10	49.90	0.52	11	45.18	0.81	12	38.75	0.80		
130111xxx000xx	アルルギ一性紫斑病 手術-処置等2 なし	72	23.14	1.04	26	12.85	0.64	117	17.73	0.88	137	16.50	1.04	83	21.42	0.87	30	15.50	1.00	97	13.06	0.97	136	16.43	1.04		
130111xxx01xx	アルルギ一性紫斑病 手術-処置等2 2あり	4	37.00	0.73				2	37.00	0.31	2	26.50	0.77	1	68.00			6	26.83	0.38	6	52.83	0.44	3	34.00	0.61	
130120xxx000xx	血液疾患(その他) 手術-処置等2 1あり	122	16.63	0.95	35	14.00	0.77	126	15.71	0.89	189	15.84	0.96	128	16.37	0.92	40	11.18	1.22	172	14.15	0.82	193	16.28	1.12		
130120xxx01xx	血液疾患(その他) 手術-処置等2 1あり	17	24.24	0.78	3	36.67	1.09	9	23.78	1.05	19	42.06	0.53	10	24.50	0.62	11	27.91	0.70	14	48.64	0.62	16	30.63	0.92		
130120xxx03xx	血液疾患(その他) 手術-処置等2 1あり	31	23.87	0.91	7	17.29	1.11	14	29.14	1.06	10	40.30	0.99	20	29.70	1.03	5	26.20	1.31	7	28.00	0.64	11	19.36	1.19		
130120xxx04xx	血液疾患(その他) 手術-処置等2 1あり	51	21.61	0.92	6	15.67	0.75	31	20.35	0.89	23	14.87	0.88	37	26.19	0.80	10	12.40	1.73	30	16.87	1.44	23	11.30	0.76		
130130xxx0000xx	凝固異常(その他)	10	16.10	1.33	3	22.67	0.22	12	19.92	1.65	8	35.75	0.81	19	21.74	0.67	5	19.40	0.95	9	18.22	0.88	13	30.68	0.79		
130140xxx0000xx	造血器疾患(その他)	52	11.58	1.28	6	8.50	1.04	42	13.62	1.18	18	9.67	1.20	63	10.63	1.05	4	2.75	0.55	24	12.71	1.37	14	9.86	2.18		
130150xxx07xxx	感染症免疫不全症候群 手術あり	9	65.56	0.65				3	28.33	0.41	2	8.00	0.71	6	62.00	0.83		1	7.00			8	29.88	0.91	7	30.71	1.01
140010x19910xx	妊婦期間短縮、低出生体重に際する障害(出生時体重2.500g以上) 手術なし 手術-処置等2 2あり	1148	8.06	0.66	555	7.06	0.89	2056	6.77	0.66	2000	7.21	0.68	1200	7.61	0.70	545	7.22	0.58	2154	6.87	0.81	2564	7.12	0.71		
140010x19921xx	妊婦期間短縮、低出生体重に際する障害(出生時体重2.500g以上) 手術なし 手術-処置等2 1あり	63	19.44	0.73	23	11.96	0.69	110	14.25	0.56	139	14.50	0.73	86	17.42	0.74	21	12.62	0.42	112	16.63	0.87	136	15.56	0.84		
140010x19933xx	妊婦期間短縮、低出生体重に際する障害(出生時体重2.500g以上) 手術なし 手術-処置等2 3あり	9	15.78	0.65	6	11.67	0.37	39	25.59	0.80	45	21.18	0.80	16	27.94	1.04	6	28.50	0.98	24	14.67	0.51	49	24.69	0.99		
140010x19941xx	妊婦期間短縮、低出生体重に際する障害(出生時体重2.500g以上) 手術なし 手術-処置等2 2あり	58	12.81	0.81	17	9.94	0.64	116	8.16	0.59	83	11.90	0.82	64	12.03	0.88	15	10.53	0.80	109	7.95	0.78	113	11.49	0.70		
140010x19943xx	妊婦期間短縮、低出生体重に際する障害(出生時体重2.500g以上) 手術あり 手術-処置等2 1あり	17	30.41	0.69	7	19.00	0.69	34	19.91	1.08	20	26.10	0.94	23	32.04	0.74	4	23.25	0.82	42	15.26	0.70	19	17.63	0.39		
140010x19945xx	妊婦期間短縮、低出生体重に際する障害(出生時体重2.500g以上) 手術あり 手術-処置等2 3あり	6	18.83	0.52	4	12.50	0.30	12	38.50	1.11	11	25.36	0.71	7	42.57	0.53	4	15.25	0.62	16	24.63	0.77	11	40.45	1.06		
140010x19947xx	妊婦期間短縮、低出生体重に際する障害(出生時体重2.500g以上) 手術あり 手術-処置等2 2あり	46	25.63	0.49	14	29.57	0.63	14	33.29	0.47	17	24.12	0.60	33	26.55	0.70	17	21.47	0.31	26	28.08	0.57	20	32.10	0.52		
140010x19949xx	妊婦期間短縮、低出生体重に際する障害(出生時体重2.500g以上) 手術あり 手術-処置等2 1あり	105	28.48	0.49	35	32.77	0.41	145	27.68	0.44	242	29.02	0.49	119	29.89	0.54	27	35.04	0.52	118	29.40	0.58	206	29.66	0.47		
140010x19951xx	妊婦期間短縮、低出生体重に際する障害(出生時体重2.500g以上) 手術あり 手術-処置等2 3あり	39	38.33	0.57	8	39.75	0.52	42	36.43	0.35	70	38.00	0.44	41	38.54	0.36	4	41.50	0.12	41	38.95	0.47	81	34.52	0.43		
140010x19953xx	妊婦期間短縮、低出生体重に際する障害(出生時体重2.500g以上) 手術あり 手術-処置等2 2あり	82	24.05	0.58	13	25.46	1.02	101	17.92	0.80	28	23.82	0.55	84	24.37	0.61	8	26.13	0.44	94	19.97	0.60	43	22.51	0.65		
140010x19955xx	妊婦期間短縮、低出生体重に際する障害(出生時体重2.500g以上) 手術あり 手術-処置等2 2あり	56	34.86	0.46	8	36.00	0.51	31	29.39	0.43	24	46.08	0.47	68	35.44	0.51	6	43.50	0.37	64	31.19	0.50	32	31.72	0.42		
140010x19957xx	妊婦期間短縮、低出生体重に際する障害(出生時体重2.500g以上) 手術あり 手術-処置等2 3あり	30	43.27	0.37	5	41.80	0.28	22	40.50	0.41	9	62.11	0.46	32	43.81	0.43	3	27.33	0.38	37	44.76	0.43	13	44.00	0.43		
140010x19959xx	妊婦期間短縮、低出生体重に際する障害(出生時体重2.500g以上) 手術あり 手術-処置等2 2あり	47	40.02	0.52	10	47.00	0.33	45	47.44	0.37	54	45.91	0.42	29	46.10	0.45	19	49.00	0.32	41	44.48	0.56	63	52.85	0.33		
140010x19961xx	妊婦期間短縮、低出生体重に際する障害(出生時体重2.500g以上) 手術あり 手術-処置等2 2あり	32	56.03	0.32	20	56.45	0.22	34	55.06	0.32	52	63.83	0.26	34	53.74	0.35	11	56.55	0.34	17	58.71	0.31	50	58.96	0.32		
140010x19963xx	妊婦期間短縮、低出生体重に際する障害(出生時体重2.500g以上) 手術あり 手術-処置等2 2あり	27	67.33	0.23	2	57.50	0.06	15	71.32	0.30	25	71.32	0.26	6	71.83	0.26	6	71.83	0.16	17	69.35	0.30	43	63.93	0.35		
140010x19965xx	妊婦期間短縮、低出生体重に際する障害(出生時体重2.500g以上) 手術あり 手術-処置等2 2あり	9	58.89	0.24				10	51.80	0.27	4	65.50	0.20	12	41.58	0.27				11	56.82	0.30	5	58.80	0.57		
140010x19967xx	妊婦期間短縮、低出生体重に際する障害(出生時体重2.500g以上) 手術あり 手術-処置等2 2あり	24	79.92	0.44	1	59.00		16	64.25	0.30	10	66.40	0.42	22	58.68	0.38	4	64.25	0.19	16	65.44	0.42	17	56.71	0.23		
140010x19969xx	妊婦期間短縮、低出生体重に際する障害(出生時体重2.500g以上) 手術あり 手術-処置等2 2あり	36	75.33	0.24	9	74.78	0.34	19	76.32	0.24	25	80.28	0.29	31	70.19	0.25	5	77.00	0.35	24	72.58	0.40	20	66.50	0.36		
140010x19971xx	妊婦期間短縮、低出生体重に際する障害(出生時体重2.500g以上) 手術あり 手術-処置等2 1あり	4	83.25	0.16	7	82.00	0.19	9	63.67	0.68	16	87.19	0.20	8	80.63	0.31	2	61.50	0.10	8	32.75	0.96	5	46.00	0.75		
140010x19973xx	妊婦期間短縮、低出生体重に際する障害(出生時体重2.500g以上) 手術あり 手術-処置等2 3あり	3	60.67	0.55	3	82.00	0.18	6	93.17	0.18	3	91.00	0.22	3	84.67	0.27				6	91.83	0.22	10	108.20	0.21		
140010x19975xx	妊婦期間短縮、低出生体重に際する障害(出生時体重2.500g以上) 手術あり 手術-処置等2 2あり	4	61.25	0.48	1	89.00					1	88.00															
140010x19977xx	妊婦期間短縮、低出生体重に際する障害(出生時体重2.500g以上) 手術あり 手術-処置等2 2あり	19	84.16	0.29	4	87.75	0.23	10	79.70	0.45	4	89.25	0.28	21	88.81	0.30				10	91.60	0.49	13	89.38	0.40		
140010x19979xx	妊婦期間短縮、低出生体重に際する障害(出生時体重2.500g以上) 手術あり 手術-処置等2 2あり	29	79.03	0.50	7	99.43	0.25	35	86.69	0.44	23	94.26	0.41	41	95.80	0.36	10	101.10	0.33	19	76.00	0.62	31	87.13	0.43		
140010x19981xx	妊婦期間短縮、低出生体重に際する障害(出生時体重2.500g以上) 手術なし 手術-処置等2 2あり																										
140010x19983xx	妊婦期間短縮、低出生体重に際する障害(出生時体重2.500g以上) 手術なし 手術-処置等2 1あり																										
140010x19985xx	妊婦期間短縮、低出生体重に際する障害(出生時体重2.500g以上) 手術なし 手術-処置等2 3あり																										
140010x19987xx	妊婦期間短縮、低出生体重に際する障害(出生時体重2.500g以上) 手術あり 手術-処置等2 2あり																										
140010x19989xx	妊婦期間短縮、低出生体重に際する障害(出生時体重2.500g以上) 手術あり 手術-処置等2 3あり	1	19.00																								
140010x19991xx	新生児胃破裂 手術-処置等2 1あり	3	49.67	1.09	1	9.00		1	35.00	0.11	2	6.50	0.11	4	59.25	0.90				3	83.67	0.47	3	15.00	0.24		
140010x19993xx	新生児胃破裂 手術-処置等2 1あり	1	14.00		1	9.00		1	11.00		2	6.50	0.11								1	8.00		3	6.33	0.33	
140010x19995xx	顔面、顔面の先天異常 手術なし	9	18.22	1.47	3	8.67	0.58	3	24.33	1.																	

診断群分類別在院日数の状況

診断群分類番号	診断群分類名称	平成18年度												平成19年度																	
		平均15年度 DPC対象病院		平均16年度 DPC対象病院		平均17年度 DPC対象病院		平均18年度 DPC対象病院		平均15年度 DPC対象病院		平均16年度 DPC対象病院		平均17年度 DPC対象病院		平均18年度 DPC対象病院		平均19年度 DPC対象病院													
		件数	平均値	変動係数	件数	平均値	変動係数	件数	平均値	変動係数	件数	平均値	変動係数	件数	平均値	変動係数	件数	平均値	変動係数												
140080xx890xx	脳、脊髄の先天異常 手術なし 手術:処置等2 なし	59	10.14	1.55	2	4.00	0.71	19	7.53	0.91	21	6.62	0.77	63	6.84	1.64	19	5.79	1.09	30	7.60	1.04	34	5.71	0.95						
140080xx891xx	脳、脊髄の先天異常 手術なし 手術:処置等2 あり	3	10.67	0.85	1	2.00		3	33.33	0.98	3	25.33	0.99	3	26.33	0.18				5	23.80	0.59									
140080xx970xx	脳、脊髄の先天異常 手術あり 手術:処置等2 なし	46	20.99	0.65	5	11.40	0.65	19	22.47	0.81	16	17.69	0.70	67	20.31	0.64	4	12.25	0.60	18	16.61	0.32	18	12.00	0.34	41	18.61	0.62			
140080xx971xx	脳、脊髄の先天異常 手術あり 手術:処置等2 あり	24	39.42	0.61	2	16.00	0.44	8	38.25	0.76	2	27.00	0.31	18	38.33	0.52	2	26.00	0.44	7	35.71	0.70	4	39.00	0.17	4	19.75	0.75			
140090xx890xx	先天性鼻涙管閉塞 手術なし							2	5.50	0.39																					
140090xx970xx	先天性鼻涙管閉塞 手術あり	2	3.00	0.00	2	3.00	0.00	2	3.00	0.00	1	7.00		5	3.40	0.16															
140100xx890xx	眼の先天異常 手術なし																														
140100xx970xx	眼の先天異常 手術あり	8	7.88	0.66	3	8.67	0.48	4	3.25	0.15	13	3.54	0.56	11	4.45	0.57	5	3.00	0.00	6	3.83	0.56	22	3.00	0.47	1	2.00				
140110xx890xx	鼻の先天異常 手術なし	1	54.00								1	10.00																			
140110xx970xx	鼻の先天異常 手術あり	28	10.71	0.36	4	14.25	0.22	12	8.25	0.37	9	13.00	0.46	20	8.75	0.38	2	12.50	0.17	8	9.00	0.97	13	9.85	0.16	13	9.23	0.46			
140120xx890xx	舌小帯短縮(症) 手術なし																														
140120xx970xx	舌小帯短縮(症) 手術あり	7	4.43	0.71	6	2.83	0.27	14	3.36	0.25	17	3.35	0.23	21	3.00	0.30	9	3.00	0.33	20	3.60	0.36	20	3.50	0.24	18	3.61	0.36			
140130xx890xx	巨舌症 手術なし																														
140130xx970xx	巨舌症 手術あり																														
140140xx890xx	口蓋、口唇先天性疾患 手術なし	27	10.00	1.30	6	6.50	0.61	10	13.30	0.46	12	10.42	0.71	18	11.83	1.09	3	10.00	0.61	12	10.75	0.85	19	10.11	0.77	21	10.76	0.70			
140140xx970xx	口蓋、口唇先天性疾患 その他の手術あり	79	12.15	0.55	11	10.91	0.80	19	15.99	0.62	21	11.00	0.80	65	12.54	0.58	3	18.67	0.76	12	9.83	0.53	13	13.36	0.83	21	8.14	0.53			
140150xx890xx	口蓋、口唇先天性疾患 腭 口蓋裂形成手術等 手術:処置等1 なし	275	10.94	0.33	34	10.32	0.18	91	10.64	0.36	93	10.37	0.46	331	10.65	0.37	22	9.95	0.18	97	9.40	0.55	95	9.35	0.38	90	8.11	0.47			
140150xx970xx	口蓋、口唇先天性疾患 腭 口蓋裂形成手術等 手術:処置等1 あり	178	13.49	0.38	9	14.56	0.36	33	12.94	0.29	42	13.05	0.28	182	12.54	0.35	14	12.86	0.32	33	11.36	0.28	26	11.54	0.39	61	10.54	0.37			
140160xx890xx	後鼻孔閉鎖症	6	9.17	0.51				5	6.60	0.62	2	6.50	0.33	3	23.00	1.05				1	44.00										
140170xx890xx	正中顎隆起 側顔面肥 手術なし	3	8.33	1.11				2	6.50	0.11	3	5.67	0.20	1	4.00					1	7.00										
140170xx970xx	正中顎隆起 側顔面肥 手術あり	66	8.23	0.39	26	9.08	0.27	43	8.49	0.33	59	8.34	0.67	48	9.44	0.47	18	8.06	0.35	57	7.95	0.41	54	9.02	0.54	66	8.80	0.80			
140180xx890xx	小耳症 耳介異常 外耳道閉塞 手術なし	5	3.00	0.33				2	9.50	0.37	2	5.50	0.90																		
140180xx970xx	小耳症 耳介異常 外耳道閉塞 手術あり	223	17.02	0.48	12	14.75	0.31	37	12.78	0.47	34	14.76	0.40	209	16.04	0.44	9	15.11	0.40	31	10.42	0.43	40	13.57	0.41	64	13.03	0.63			
140190xx890xx	先天性耳瘻孔 脳耳 手術なし	2	4.00	0.35	2	10.00	0.57	4	4.25	0.59	11	7.45	1.18	5	6.20	0.35	4	3.75	0.77	2	2.50	0.28	4	3.25	0.15	5	4.60	0.50			
140190xx970xx	先天性耳瘻孔 脳耳 手術あり	99	6.08	0.57	37	5.16	0.46	145	5.94	0.52	159	5.06	0.75	103	5.57	0.53	47	4.79	0.35	157	4.83	0.54	165	4.67	0.54	146	5.49	0.56			
140200xx890xx	耳の疾患(その他) 手術なし	4	4.00	0.71	1	2.00		2	8.50	0.08	3	13.33	0.61	3	9.67	0.93															
140200xx970xx	耳の疾患(その他) 手術あり	64	11.94	0.54	11	8.27	0.47	31	7.52	0.46	35	9.20	0.37	68	12.76	0.42	9	7.78	0.34	34	8.44	0.40	42	8.74	0.50	27	9.81	0.64			
140210xx890xx	嗅頭の疾患(その他)	18	6.94	0.69	3	5.00	0.53	8	13.50	1.30	7	10.43	0.50	14	10.64	1.36				3	5.00	0.53	7	8.57	0.71	9	11.00	1.58	21	7.52	1.34
140210xx970xx	嗅頭の先天性異常 手術なし	3	3.33	0.46																											
140220xx890xx	嗅頭の先天性異常 手術あり	5	8.80	0.40	1	4.00		1	9.00		3	4.67	0.99	2	7.00	0.20															
140220xx970xx	嗅頭の先天性異常 手術なし	3	5.00	0.53	1	15.00					1	23.00		4	13.00	0.20	12	14.92	1.07	2	23.50	1.05	7	11.43	0.33	2	7.00	0.40	4	9.75	0.18
140230xx890xx	嗅頭の先天性異常 手術あり	11	10.64	0.36				7	12.00	0.55	4	13.00	0.20	12	14.92	1.07	2	23.50	1.05	7	11.43	0.33	2	7.00	0.40	4	9.75	0.18			
140230xx970xx	嗅頭の先天性異常 手術なし	3	2.67	0.43							4	7.75	0.29	5	3.40	0.34	1	4.00	0.34	1	4.00	0.34	1	5.00	0.34	6	3.33	0.41	3	3.00	0.33
140240xx890xx	嗅頭の先天性異常 手術あり	83	6.23	0.48	4	5.25	0.48	16	5.81	0.41	32	5.16	0.36	104	5.34	0.42	4	4.50	0.22	38	5.08	0.44	31	6.42	0.78	24	3.88	0.43			
140240xx970xx	嗅頭の先天性異常 手術なし	121	12.79	0.28	8	10.75	0.21	24	12.33	0.40	42	12.52	0.38	130	14.18	0.48	14	12.57	0.45	21	11.38	0.25	54	13.09	0.35	55	11.33	0.30			
140250xx890xx	脚の先天性異常 手術なし	7	13.43	0.78	1	5.00		3	7.00	0.99	4	10.00	0.99	6	5.00	0.51				6	2.83	0.35	4	9.75	0.69	5	4.60	0.86			
140250xx970xx	脚の先天性異常 手術あり	10	15.20	0.28	3	25.33	0.75	4	16.25	0.28	4	23.75	0.86	13	19.08	0.45	2	12.00	0.35	1	19.00		2	20.00	0.49	12	18.58	1.05			
140260xx890xx	気道の先天性異常 手術なし	7	5.14	0.55				19	7.63	2.34	9	9.89	1.40	8	4.13	0.79	1	8.00		14	8.57	1.27	12	6.50	1.13	17	11.41	1.18			
140260xx970xx	気道の先天性異常 手術あり	11	8.91	0.65	1	7.00		4	16.50	0.57				7	21.86	0.96				4	9.00	0.55	4	51.00	0.36	6	58.50	0.92			
140270xx890xx	動脈瘤閉塞(出生時体重 $\geq 5.0g$ 以上) 手術なし 手術:処置等2 なし	8	9.25	0.98	2	8.00	1.06	26	9.96	0.55	18	5.78	0.61	17	4.71	0.52	4	5.25	0.29	25	7.92	0.65	15	14.67	1.00	17	5.94	0.56			
140270xx970xx	動脈瘤閉塞(出生時体重 $\geq 5.0g$ 以上) 手術あり 手術:処置等2 あり	15	5.07	0.31	4	6.00	0.00	3	3.33	0.35	8	7.38	0.94	24	6.92	1.13	1	5.00		2	3.00	0.00	4	3.00	0.27	10	5.40	1.16			
140280xx890xx	動脈瘤閉塞(出生時体重 $\geq 5.0g$ 以上) 手術なし 手術:処置等2 あり	18	9.44	1.15	6	4.33	0.35	8	21.88	1.09	3	3.00	0.00	10	5.60	0.36	5	4.60	0.33	8	10.00	1.59	4	5.00	0.28	6	19.50	1.22			
140280xx970xx	動脈瘤閉塞(出生時体重 $\geq 5.0g$ 以上) 手術あり 手術:処置等2 あり	2	61.50	1.28	1	5.00		19	13.69	0.72	5	12.40	1.12	2	24.00	1.12				18	19.22	0.91	1	22.00		2	17.00	0.58			
140290xx890xx	動脈瘤閉塞(出生時体重 $\geq 5.0g$ 未満) 手術なし 手術:処置等2 あり	2	4.00	0.00	1	6.00																									
140290xx970xx	動脈瘤閉塞(出生時体重 $\geq 5.0g$ 未満) 手術あり 手術:処置等2 あり																														

診断群分類別在院日数の状況

診断群分類番号	診断群分類名称	平成19年度												平成18年度													
		平成15年度 DPC対象病院				平成16年度 DPC対象病院				平成17年度 DPC対象病院				平成18年度 DPC対象病院				平成19年度 DPC対象病院									
		件数	平均値	変動係数	件数	平均値	変動係数	件数	平均値	変動係数	件数	平均値	変動係数	件数	平均値	変動係数	件数	平均値	変動係数	件数	平均値	変動係数					
160510xx87k1xx	肝外傷 手術あり 手術:処置等2 あり	9	26.11	0.87	1	45.00		5	37.60	0.83	11	33.27	1.18	7	32.43	0.92	2	69.50	0.30	7	20.14	0.60	13	34.00	0.81		
160520xx89xxxx	肝外傷 手術なし	4	12.00		1	31.00		2	60.50	0.55	3	64.33	0.41	4	59.75	0.50	2	23.50	0.39	2	3.00	0.47	4	19.00	0.55		
160530xx89xxxx	脾外傷 手術あり	10	7.90	0.49	5	10.80	0.67	11	7.73	0.51	18	11.56	0.62	10	12.70	0.42	2	9.00	0.16	18	10.22	0.50	15	14.73	0.44		
160540xx89xxxx	脾外傷 手術なし	14	26.57	0.65	5	16.80	0.39	19	19.53	0.68	11	16.09	0.66	7	38.14	1.18	3	13.00	0.34	16	25.25	0.97	19	21.95	1.28		
160550xx87xxxx	腸管外傷(十二指腸から直腸) 手術なし	4	13.50	0.47				7	7.14	0.51	7	10.00	0.59	4	7.25	0.94	5	12.20	0.86	8	6.00	0.93	15	9.80	0.86		
160560xx89xxxx	腸管外傷(十二指腸から直腸) 手術あり	18	25.50	0.85	14	26.43	0.69	18	21.17	0.82	19	27.63	0.73	9	28.89	0.69	9	26.56	1.22	20	20.20	0.76	20	20.20	0.56		
160570xx89xxxx	腹部血管外傷 手術なし	4	14.75	1.42				4	10.00	0.55	2	12.50	1.19				4	15.75	0.83	1	10.00		2	5.00	0.28		
160580xx89xxxx	腹部血管外傷 手術あり	9	29.78	0.46	1	2.00		4	21.00	0.73	11	26.64	1.08	3	13.33	0.77			2	10.50	0.34	10	38.90	1.05	10	22.30	0.89
160590xx89xxxx	食道・胃内臓物 手術なし	14	3.50	0.51	2	3.00	0.47	11	3.82	0.83	23	5.87	1.09	9	3.78	0.57			9	3.78	0.80	18	3.39	1.52	20	4.05	1.03
160600xx89xxxx	食道・胃内臓物 手術あり	42	5.63	1.04	9	5.89	1.29	53	4.87	0.97	63	5.03	0.99	35	4.77	1.09	12	5.33	0.73	32	3.69	0.83	59	6.28	1.48		
160610xx89xxxx	肛門腫物 手術なし	1	3.00					1	2.00		2	2.00	0.00						1	2.00		1	2.00		2	2.00	0.00
160620xx89xxxx	肛門腫物 手術あり	2	11.50	0.18	1	2.00		5	13.40	1.25	4	13.50	0.58	1	3.00				3	6.33	1.05	9	8.22	0.86	8	4.25	0.60
160630xx89xxxx	体幹の開放創 手術なし	34	4.26	0.88	33	7.97	1.15	115	7.17	1.06	214	9.14	1.20	24	4.42	0.92	30	6.83	1.18	144	8.31	0.92	195	8.78	1.02		
160640xx89xxxx	体幹の開放創 手術あり	10	7.90	0.65	5	26.20	1.51	20	8.15	0.46	26	11.92	1.05	10	8.70	1.44	3	7.00	0.52	15	13.13	0.91	21	8.00	0.89		
160650xx89xxxx	四肢神経損傷 手術なし	1	2.00		1	12.00		2	3.00	0.47	4	27.25	0.25	3	25.67	0.53							4	29.50	1.22		
160660xx89xxxx	四肢神経損傷 手術あり	39	9.10	0.66	21	10.57	0.90	72	7.10	1.22	97	9.05	1.31	42	9.29	1.11	14	8.21	1.12	48	9.63	1.20	81	8.54	1.04		
160670xx89xxxx	四肢血管損傷 手術なし	1	9.00					1	2.00		2	11.50	0.68	2	3.00	0.47	1	2.00		2	6.00	0.71	2	6.00	0.94		
160680xx89xxxx	四肢血管損傷 手術あり	16	18.25	1.29	8	22.13	1.40	26	10.77	1.09	24	13.04	1.00	10	8.70	0.55	5	13.90	0.43	26	12.81	1.01	24	11.42	1.45		
160690xx89xxxx	四肢筋腱損傷 手術なし	55	11.60	0.83	48	14.31	0.82	169	11.36	0.98	245	13.91	1.00	47	10.64	0.74	52	10.90	0.79	156	12.40	1.00	237	14.71	0.90		
160700xx89xxxx	四肢筋腱損傷 手術あり	64	11.77	0.76	60	13.38	1.05	162	12.49	1.02	309	14.64	0.99	58	15.41	1.13	61	13.10	1.03	189	11.34	1.21	346	13.25	0.94		
160710xx89xxxx	四肢筋腱損傷 手術あり	73	11.97	0.93	57	9.88	0.69	220	12.89	1.20	282	12.92	1.03	84	14.39	1.07	51	15.41	0.92	215	12.19	1.21	228	12.08	1.14		
160720xx89xxxx	四肢筋腱損傷 手術あり	132	24.20	0.55	29	28.66	0.65	145	22.74	0.77	197	23.73	0.93	138	25.04	0.68	27	18.52	1.02	150	23.16	0.72	200	23.80	0.75		
160730xx89xxxx	肘・膝の外傷(スゴージン厚等を含む。) 手術なし	31	7.81	0.66	21	13.05	1.14	57	9.96	0.80	135	13.88	0.87	29	13.79	0.72	21	5.05	0.47	51	9.00	0.78	107	12.10	0.90		
160740xx89xxxx	肘・膝の外傷(スゴージン厚等を含む。) 手術あり	157	10.94	1.01	50	8.72	1.01	107	7.97	0.77	165	9.88	1.14	166	11.48	0.88	35	8.29	1.10	158	9.20	0.97	164	9.43	1.10		
160750xx89xxxx	肘・膝の外傷(スゴージン厚等を含む。) その他の手術あり	21	12.90	1.04	16	3.13	0.20	28	4.69	0.39	33	6.48	0.59	16	9.06	0.59	6	3.17	0.24	22	4.91	0.47	33	7.67	1.02		
160760xx89xxxx	肘・膝の外傷(スゴージン厚等を含む。) 関節内臓物(挿入物)除去術等	693	14.70	0.63	382	12.45	0.70	1208	12.62	0.71	1490	12.39	0.76	708	15.03	0.68	401	11.63	0.71	1311	12.16	0.72	1538	12.59	0.76		
160770xx89xxxx	外傷性切断 手術なし	4	30.25	0.65				1	101.00		8	16.38	0.91	2	7.00	0.61			1	10.00		5	16.00	0.72	7	33.00	0.61
160780xx89xxxx	外傷性切断 手術あり	18	7.00	0.79	1	50.00		21	13.14	0.94	30	18.50	1.21	24	13.58	0.84	9	19.56	1.19	27	18.22	0.85	31	16.29	1.55		
160790xx89xxxx	外傷性切断 四肢切断術等	14	15.29	1.10	5	8.80	0.61	13	26.62	0.99	20	22.55	1.45	7	9.57	0.83	3	11.00	0.90	13	16.62	1.66	16	26.13	0.98		
160800xx89xxxx	外傷性切断 切断回復再接合術	26	18.46	0.68	6	33.00	0.72	9	23.67	1.07	23	21.04	0.78	26	19.39	0.74	5	27.60	0.45	12	20.75	0.75	30	20.87	0.51		
160810xx89xxxx	コンパートメント症候群 手術なし	8	19.13	0.31	11	29.36	0.65	63	29.10	0.71	88	31.39	0.77	14	15.57	0.94	20	26.10	0.91	84	30.27	0.72	149	31.26	0.73		
160820xx89xxxx	コンパートメント症候群 手術あり	5	25.40	0.74	5	6.60	0.99	16	27.69	1.09	22	35.45	0.88	13	27.46	0.67	5	8.60	0.71	23	22.76	0.95	26	45.81	0.78		
160830xx89xxxx	皮下軟部損傷・挫傷損傷 手術なし	12	8.08	1.00	29	10.90	0.74	94	11.17	0.97	183	11.72	1.06	14	9.64	1.84	23	11.87	0.57	86	11.42	0.76	182	11.68	0.94		
160840xx89xxxx	皮下軟部損傷・挫傷損傷 開放創 手術あり	48	7.42	1.04	40	7.45	0.85	189	8.93	0.85	197	9.51	0.96	43	8.86	1.50	35	8.09	0.88	152	10.23	1.06	200	10.90	1.01		
160850xx89xxxx	皮下軟部損傷・挫傷損傷 開放創 手術あり	5	40.00	0.66	3	25.67	0.59	17	17.82	0.77	40	38.10	0.66	6	15.50	1.08	3	26.33	1.19	17	29.65	0.50	30	25.07	0.96		
160860xx89xxxx	胸椎・腰椎以下骨折損傷(胸・腰) 手術なし	128	20.00	0.94	197	23.41	0.72	844	23.65	0.76	1324	26.03	0.67	113	18.45	0.91	190	23.72	0.75	926	23.73	0.70	1242	25.20	0.68		
160870xx89xxxx	胸椎・腰椎以下骨折損傷(胸・腰) 手術あり	24	25.29	1.14	14	28.57	1.12	55	28.71	0.78	77	34.09	0.82	27	12.41	0.93	14	33.43	0.67	79	29.94	0.91	73	26.64	0.73		
160880xx89xxxx	胸椎・腰椎以下骨折損傷(胸・腰) 手術あり	54	40.98	0.56	10	35.30	0.60	59	43.73	0.62	69	39.86	0.57	48	49.94	0.58	11	49.91	0.55	68	44.91	0.49	77	44.22	0.58		
160890xx89xxxx	鎖骨骨折・肩甲骨骨折 手術なし	14	8.21	0.60	16	11.69	0.81	67	10.45	1.11	102	14.98	1.01	13	12.54	1.44	13	9.00	0.89	41	8.85	1.29	69	11.97	0.91		
160900xx89xxxx	鎖骨骨折・肩甲骨骨折 手術あり	38	16.16	1.25	110	9.88	0.85	379	7.73	0.95	493	10.83	1.00	42	9.10	0.73	105	9.75	1.60	382	8.69	1.16	511	9.86	1.09		
160910xx89xxxx	鎖骨骨折・肩甲骨骨折 開放創	1	9.00		2	22.00	0.66	3	11.33	1.13	3	18.00	0.40	1	51.00		1	2.00		1	2.00		3	17.00	0.48		
160920xx89xxxx	肩関節周辺の骨折脱臼 手術なし	15	7.87	1.05	19	17.42	0.86	52	20.42	0.74	110	20.68	0.99	7	9.00	0.95	15	18.80	0.62	56	19.52	1.15	102	23.55	0.91		
160930xx89xxxx	肩関節周辺の骨折脱臼 手術あり	54	10.56	0.87	32	13.09	1.82	138	9.62	1.31	236	11.97	1.25	47	10.49	0.89	43	9.12	1.21	150	8.77	1.03	193	11.25	1.33		
160940xx89xxxx	肩関節周辺の骨折脱臼 手術あり	97	15.43	1.00	65	18.75	0.72	285	18.07	0.88	307	24.67	0.83	102	17.54	0.95	62	20.77	0.83	268	17.46	0.93	309	21.53	0.83		
160950xx89xxxx	肩関節周辺の骨折脱臼 手術あり	2	24.50	0.49	1	4.00		2	8.50	0.08	10	36.30	0.59	2	38.00	0.48	1	28.00		6	14.17	0.58	11	32.36	0.96		
160960xx89xxxx	肘関節周辺の骨折脱臼 手術なし	4	6.25	0.33	5	3.60																					

診断群分類別在院日数の状況

診断群分類番号	診断群分類名称	平成19年度												平成18年度												
		平均15年度 DPC対象病院		平均16年度 DPC対象病院		平均17年度 DPC対象病院		平均18年度 DPC対象病院		平均19年度 DPC対象病院		平均15年度 DPC対象病院		平均16年度 DPC対象病院		平均17年度 DPC対象病院		平均18年度 DPC対象病院		平均19年度 DPC対象病院						
		件数	平均値	変動係数	件数	平均値	変動係数	件数	平均値	変動係数	件数	平均値	変動係数	件数	平均値	変動係数	件数	平均値	変動係数	件数	平均値	変動係数				
160770xx9xxxx	前腕の骨折 手術なし	2	3.00	0.47	3	9.33	0.80	18	13.00	1.23	48	13.98	1.36	5	5.20	1.17	19	14.26	1.13	34	13.50	1.06	75	18.11	0.98	
160770xx97xxxx	前腕の骨折 手術あり	79	6.73	0.78	157	8.60	1.04	556	9.98	1.22	767	9.82	1.24	83	8.23	1.24	619	7.79	0.87	1,199	10.25	1.14	1,199	10.25	1.14	
160770xx99xxxx	前腕開放骨折	12	13.33	0.97	16	20.69	1.27	40	11.00	1.10	55	12.95	1.02	10	20.90	1.45	48	12.63	0.88	67	17.21	1.16	67	17.21	1.16	
160790xx9xxxx	手関節周辺骨折脱臼 手術なし	1	2.00		1	11.00		11	6.45	0.93	14	12.07	1.00	1	7.00		2	6.50	0.98	4	9.75	1.12	21	12.00	1.16	
160790xx97xxxx	手関節周辺骨折脱臼 手術あり	65	6.05	0.98	64	6.45	0.93	315	5.85	1.31	449	6.59	1.27	66	5.48	1.24	106	5.53	1.13	310	5.33	1.21	424	8.08	1.38	
160790xx99xxxx	手関節周辺開放骨折	11	8.73	0.99	14	11.36	1.03	65	12.42	1.08	99	12.18	1.13	16	9.06	1.65	12	14.50	1.68	59	11.75	1.06	100	11.9	12.68	
160800xx9xxxx	腕関節大距近位骨折 手術なし	41	13.49	0.93	67	22.46	0.83	230	26.42	0.91	400	23.74	0.87	42	17.21	0.96	77	22.44	0.86	231	23.48	0.87	383	22.46	0.88	
160800xx97xxxx	腕関節大距近位骨折 手術あり	96	19.13	1.34	60	23.45	0.73	305	21.10	0.98	442	25.16	0.89	103	19.90	1.06	71	23.38	0.90	306	20.32	0.97	416	23.28	0.92	
160800xx99xxxx	腕関節大距近位骨折 関節内包膜の整復術 肩、肘、膝等	176	34.69	0.62	363	34.61	0.44	1,392	31.93	0.59	1,641	30.32	0.56	140	34.66	0.66	408	33.33	0.54	1,369	31.62	0.55	1,620	34.76	0.59	
160800xx02xxxx	腕関節大距近位骨折 人工関節挿入術 肩、肘	79	37.47	0.42	156	32.56	0.44	598	33.76	0.51	753	30.34	0.53	41	40.83	0.54	181	36.37	0.54	613	31.76	0.52	817	37.16	0.53	
160810xxxxxxx	腕関節大距近位骨折 脱臼 手術あり	9	29.67	0.86	1	44.00		10	51.50	0.68	31	47.84	0.65	11	34.64	0.78	3	40.00	1.04	16	34.00	0.81	27	44.22	0.70	
160820xx9xxxx	腕関節大距近位開放骨折	12	13.33	0.82	28	30.43	0.69	88	30.31	0.74	173	25.55	0.83	13	19.77	1.73	24	24.17	1.01	99	26.19	0.79	149	24.19	0.82	
160820xx97xxxx	腕関節周辺骨折 脱臼 手術なし	38	11.82	1.40	40	9.07	1.37	193	11.50	1.09	221	15.04	1.28	22	12.36	1.41	34	10.29	1.49	188	10.24	1.45	229	13.23	1.40	
160820xx99xxxx	腕関節周辺開放骨折	31	39.10	0.57	67	37.84	0.61	241	33.51	0.68	296	36.96	0.66	50	43.52	0.63	81	37.80	0.60	254	34.85	0.68	340	38.83	0.69	
160830xx9xxxx	腕関節周辺開放骨折 手術なし	1	4.00		1	22.00		2	108.50	0.25																
160830xx97xxxx	腕関節周辺開放骨折 その他の手術あり	8	32.39	0.85	4	11.75	0.83	14	25.36	1.22	22	12.95	1.71	5	6.00	0.72	3	7.167	0.69	11	19.82	0.79	20	21.95	1.03	
160830xx99xxxx	腕関節周辺開放骨折 骨折脱臼の手術 鎖骨、膝蓋骨、手(内状骨を除く)、足、指(手、足)その他	1	79.00		8	27.75	0.55	5	39.80	0.74	1	17.00		1	17.00		1	97.00		5	31.80	0.81	9	29.78	0.61	
160830xx01xxxx	腕関節周辺開放骨折 骨折脱臼の手術 肩甲骨、腕蓋骨、手(内状骨を除く)、足、指(手、足)その他	7	54.86	0.48	1	87.00		10	37.10	0.66	12	79.42	0.38	1	44.00											
160835xx9xxxx	下腕足関節周辺骨折 手術なし	8	9.75	1.73	7	25.14	0.98	49	19.12	1.02	73	23.81	1.00	5	10.40	0.77	9	31.00	0.62	37	21.54	0.79	46	21.98	0.97	
160835xx97xxxx	下腕足関節周辺開放骨折 その他の手術あり	27	12.63	1.33	37	5.62	0.46	155	7.13	1.14	202	9.09	1.11	15	6.33	0.47	22	6.68	0.51	153	6.24	1.10	207	9.71	1.48	
160835xx99xxxx	下腕足関節周辺開放骨折 手術なし	37	25.84	0.80	35	28.40	0.72	195	30.67	0.76	223	34.13	0.71	25	24.84	0.75	30	28.90	0.79	168	29.49	0.78	239	30.72	0.81	
160840xx9xxxx	下腕足関節周辺開放骨折 手術なし	1	4.00		2	4.50	0.79	3	40.87	0.85	7	28.29	0.84	1	7.00											
160840xx97xxxx	下腕足関節周辺開放骨折 その他の手術あり	9	15.67	0.98	9	13.89	0.84	24	16.29	1.21	32	14.88	1.12	7	10.71	0.89	10	8.20	0.62	29	14.07	1.39	31	13.32	1.35	
160840xx99xxxx	下腕足関節周辺開放骨折 手術なし	1	26.00		1	25.00		3	25.33	0.81	1	12.00														
160850xx9xxxx	下腕足関節周辺開放骨折 四肢切断術 上腕、前腕、手、尺腕、下腕、足等	16	37.25	0.64	9	41.78	0.71	43	45.74	0.75	40	58.17	0.58	12	48.83	0.73	6	29.67	0.33	94	54.82	0.70	31	55.55	0.54	
160850xx97xxxx	足関節・足部の骨折 脱臼 手術なし	13	21.00	1.95	21	20.81	0.79	72	27.46	0.89	154	22.62	0.85	7	17.14	0.33	11	18.18	0.87	46	19.15	0.93	130	23.42	0.87	
160850xx99xxxx	足関節・足部の骨折 脱臼 その他の手術あり	43	15.65	1.26	93	12.28	1.12	427	13.19	1.25	633	13.48	1.18	40	17.13	1.39	110	11.16	1.24	408	12.97	1.26	591	14.34	1.19	
160860xx9xxxx	足関節・足部の骨折 脱臼 骨折脱臼の手術 鎖骨、膝蓋骨、手(内状骨を除く)、足、指(手、足)その他	49	21.78	0.88	78	22.12	0.81	332	22.25	0.90	361	26.44	0.85	46	29.09	0.86	87	27.76	0.94	285	21.15	0.98	346	26.01	0.96	
160860xx97xxxx	足関節・足部の骨折 脱臼 開放骨折	15	20.20	1.11	10	18.80	0.66	38	27.54	0.88	66	21.62	1.22	10	34.80	0.94	15	20.27	0.88	85	23.05	1.01	64	26.80	1.05	
160870xx9xxxx	踵椎頸椎損傷 手術なし 手術・処置等2 なし	85	13.28	1.39	52	17.44	1.32	223	16.73	1.12	75	13.17	1.12	75	13.17	1.12	47	12.85	0.95	199	15.85	1.08	267	17.09	1.06	
160870xx97xxxx	踵椎頸椎損傷 手術なし 手術・処置等2 あり	3	16.67	1.11				6	31.00	1.36	6	20.83	0.74	5	59.60	0.74	1	2.00		5	55.40	0.98	9	28.56	0.96	
160870xx99xxxx	踵椎頸椎損傷 その他の手術あり 手術・処置等2 なし	31	18.61	0.96	12	31.17	0.57	40	21.45	0.81	47	27.51	0.94	28	23.71	0.72	14	26.79	0.85	44	32.18	0.79	44	29.43	0.94	
160870xx01xxxx	踵椎頸椎損傷 その他の手術あり 手術・処置等2 あり	12	43.58	0.59	1	33.00		7	65.71	0.51	4	90.25	0.45	2	47.50	0.43	2	60.00	0.66	10	43.80	0.79	4	50.00	1.04	
160870xx01xxxx	踵椎頸椎損傷 椎弓切除術等 手術・処置等2 あり	65	34.51	0.52	16	43.06	0.58	43	36.51	0.60	35	35.66	0.52	66	36.97	0.64	9	29.44	0.37	52	48.69	0.55	39	46.41	0.52	
160870xx01xxxx	踵椎頸椎損傷 椎弓切除術等 手術・処置等2 なし	10	52.70	0.63	4	70.50	0.41	12	53.42	0.75	11	64.09	0.41	19	55.11	0.52	2	71.00	0.08	8	61.13	0.30	10	48.00	0.64	
160880xx9xxxx	骨折変形癒合、癒合不全などによる変形(上肢以外) 手術なし	8	15.38	1.09	2	12.00	0.82	18	21.06	1.27	28	21.25	0.76	6	10.83	0.79	5	15.40	0.63	16	17.81	0.80	19	25.47	0.92	
160880xx97xxxx	骨折変形癒合、癒合不全などによる変形(上肢以外) その他の手術あり	33	31.30	1.09	8	43.00	1.16	36	27.89	0.90	51	33.24	0.86	33	26.55	0.65	9	32.22	0.81	57	27.51	0.97	63	32.59	0.66	
160880xx99xxxx	骨折変形癒合、癒合不全などによる変形(上肢以外) 骨髄調整手術等	20	26.20	0.73	5	37.60	0.86	37	36.19	0.82	22	33.59	0.88	27	36.70	0.61	10	18.50	0.70	33	28.45	1.03	26	28.96	0.85	
160895xx9xxxx	骨折変形癒合、癒合不全などによる変形(上肢) 手術なし	5	9.00	1.27				1	7.00		4	15.25	0.38	1	2.00		1	37.00		1	6.00		2	19.00	0.60	
160895xx97xxxx	骨折変形癒合、癒合不全などによる変形(上肢) その他の手術あり	17	13.12	1.13	3	13.00	1.20	22	6.64	1.00	33	12.55	0.96	20	10.20	0.95	6	12.17	0.93	23	6.57	1.95	23	12.48	1.12	
160895xx99xxxx	骨折変形癒合、癒合不全などによる変形(上肢) 変形矯正手術 前腕、下腕等	49	10.88	0.63	22	12.73	1.02	54	11.81	1.15	63	13.44	1.05	52	12.37	1.17	17	11.98	0.92	60	11.38	0.96	71	14.90	0.67	
160900xx9xxxx	腎・尿管外傷 手術なし	13	11.54	0.64	5	12.00	0.53	42	9.50	0.69	36	10.78	0.53	20	9.75	0.56	9	7.11	0.61	19	10.84	0.66	29	10.26	0.67	
160900xx97xxxx	腎・尿管外傷 手術あり	3	24.00	0.57	2	8.50	0.08	6	29.00	0.45	15	23.20	0.76	4	30.50	0.57	13	25.08	1.10	13	25.08	1.10	13	35.15	0.81	
160900xx99xxxx	膀胱、尿道外傷 手術なし	3	5.33	0.22	3	8.67	0.59	7	6.29	0.75	10	11.80	1.36	5	19.80	0.90	3	4.00	0.25	6	7.00	0.78	19	10.89	0.63	
160900xx01xxxx	膀胱、尿道外傷 手術あり	3	17.00	1.33	3	8.67	0.58	5	23.40	1.12																

診断群分類別在院日数の状況

診断群分類番号	診断群分類名称	平成18年度												平成19年度																	
		平均15年度 DPC対象病院		平均16年度 DPC対象病院		平均17年度 DPC対象病院		平均18年度 DPC対象病院		平均19年度 DPC対象病院		平均15年度 DPC対象病院		平均16年度 DPC対象病院		平均17年度 DPC対象病院		平均18年度 DPC対象病院		平均19年度 DPC対象病院											
		件数	平均値	変動係数	件数	平均値	変動係数	件数	平均値	変動係数	件数	平均値	変動係数	件数	平均値	変動係数	件数	平均値	変動係数	件数	平均値	変動係数									
160980xx9700x	骨盤骨折 その他の手術あり 手術:処置等2 なし	20	31.05	1.04	8	39.88	0.81	39	33.10	0.68	29	38.10	0.78	1	23.64	0.85	7	24.14	1.08	45	35.76	0.65	47	40.87	0.70	53	30.70	0.62			
160980xx9710x	骨盤骨折 その他の手術あり 手術:処置等2 あり	4	28.75	0.68	2	56.00	0.10	1	82.00	0.00	3	85.33	0.35	1	17.00		1	62.00		4	35.75	0.67	3	28.00	0.84	4	45.50	0.37			
160980xx9720x	骨盤骨折 その他の手術あり 手術:処置等2 あり	3	19.33	0.67	2	59.50	0.66	2	47.00	0.39	2	79.50	0.19	1	18.00		1	62.00		1	4.00		9	44.11	0.63	3	36.33	0.70			
160980xx9730x	骨盤骨折 体形式骨格固定術等 手術:処置等2 あり	4	35.25	0.94	2	50.00	1.30	17	38.59	0.51	13	47.23	0.71	18	25.44	0.65	2	29.00	0.78	17	37.24	0.67	5	49.80	0.57	11	37.18	0.86			
160980xx0101x	骨盤骨折 体形式骨格固定術等 手術:処置等2 なし	4	41.50	0.76	1	25.00		2	62.50	0.49	3	74.67	0.54							4	57.25	0.34				8	79.00	0.45			
160980xx0102x	骨盤骨折 体形式骨格固定術等 手術:処置等2 あり	5	35.40	0.61	1	29.00		2	62.50	0.49	3	74.67	0.54							1	49.00		2	65.00	0.39	3	20.33	0.35			
160980xx0111x	骨盤骨折 体形式骨格固定術等 手術:処置等2 あり	3	70.33	0.48				2	58.00	0.02	1	66.00														4	64.25	0.23			
160980xx8900x	多部位外傷 手術なし 手術:処置等2 なし	38	10.61	1.10	22	19.36	0.95	214	13.80	1.15	289	19.06	0.91	55	9.67	1.33	41	24.15	1.14	207	13.38	1.15	271	18.18	0.94	374	21.52	0.91			
160980xx8910x	多部位外傷 手術なし 手術:処置等2 あり	3	14.00	0.86				3	44.00	1.16	4	53.75	0.22	1	20.00									6	20.67	0.91	2	12.50	0.28		
160980xx9700x	多部位外傷 手術あり 手術:処置等2 なし	36	19.53	0.97	26	26.23	0.96	150	20.92	0.97	85	20.16	1.08	57	19.09	1.13	44	29.52	0.92	231	26.37	0.89	193	25.26	1.05	145	25.82	0.91			
160980xx9710x	多部位外傷 手術あり 手術:処置等2 あり	22	51.00	0.69	5	40.20	0.81	13	38.23	0.83	9	41.00	0.85	12	44.17	0.62	3	70.87	0.31	43	43.26	0.54	15	64.27	0.57	10	43.00	0.64			
160985xxxx00x	気道熱傷 手術:処置等2 なし	13	2.77	0.71				11	4.82	1.67	10	5.30	0.77	10	5.40	0.95	3	2.33	0.25	19	5.00	1.58	6	4.17	0.94	8	5.13	0.88			
160985xxxx10x	気道熱傷 手術:処置等2 あり	4	24.25	0.89	1	9.00		6	34.50	0.54	1	18.00		9	15.33	0.66			5	22.40	0.71	5	7.00	0.58	6	13.67	0.70				
161000xx9900x	熱傷(化学熱傷・凍傷・電撃傷(Burn Index:0未満)) 手術なし 手術:処置等2 なし	74	11.23	0.88	32	12.38	0.72	113	11.79	0.81	134	12.79	1.04	79	9.16	0.96	28	8.14	0.79	107	9.32	0.83	124	13.58	1.05	189	13.73	1.06			
161000xx9910x	熱傷(化学熱傷・凍傷・電撃傷(Burn Index:0未満)) 手術なし 手術:処置等2 あり	1	12.00					3	13.00	0.61	2	8.00	0.00	2	34.50	1.29	1	5.00		2	20.00	0.35	4	21.00	0.80	3	29.00	0.75			
161000xx9700x	熱傷(化学熱傷・凍傷・電撃傷(Burn Index:0未満)) その他の手術あり 手術:処置等2 なし	5	14.00	0.94	1	31.00		6	12.50	0.60	9	25.22	0.54	2	10.00	0.42	2	19.00	0.89	7	11.71	0.76	9	21.78	1.01	7	35.14	0.88			
161000xx9710x	熱傷(化学熱傷・凍傷・電撃傷(Burn Index:0未満)) その他の手術あり 手術:処置等2 あり	2	38.50	0.20				3	40.33	0.10	3	92.67	0.38	4	58.00	0.41	4	31.25	0.38	19	43.89	0.46	19	43.53	0.48	12	43.25	0.98			
161000xx0200x	熱傷(化学熱傷・凍傷・電撃傷(Burn Index:0未満)) 全層・分層植皮術 2.5平方センチメートル未満等 手術:処置等2 なし	21	28.14	0.59	11	24.82	0.64	13	41.15	0.97	19	29.74	0.74	29	26.41	0.53	5	25.40	0.53	29	27.62	0.75	25	27.88	0.60	29	27.31	0.82			
161000xx0210x	熱傷(化学熱傷・凍傷・電撃傷(Burn Index:0未満)) 全層・分層植皮術 2.5平方センチメートル以上 手術:処置等2 なし	1	54.00		3	55.67	0.30				2	66.00	0.64																		
161000xx01010x	熱傷(化学熱傷・凍傷・電撃傷(Burn Index:0未満)) 全層・分層植皮術 2.00平方センチメートル以上 手術:処置等2 なし	28	37.72	0.65	2	34.50	0.96	6	52.83	0.73	11	38.18	0.48	14	42.36	0.41	4	31.25	0.38	19	43.89	0.46	19	43.53	0.48	12	43.25	0.98			
161000xx01020x	熱傷(化学熱傷・凍傷・電撃傷(Burn Index:0未満)) 全層・分層植皮術 2.00平方センチメートル以上 手術:処置等2 あり	4	55.75	0.45				6	12.50	0.60	9	25.22	0.54	2	10.00	0.42	2	19.00	0.89	7	11.71	0.76	9	21.78	1.01	7	35.14	0.88			
161000xx29900x	熱傷(化学熱傷・凍傷・電撃傷(Burn Index:0以上)) 手術なし 手術:処置等2 なし	11	18.73	0.51	5	16.20	0.92	27	12.15	0.66	36	17.08	0.81	15	21.67	0.80	2	15.00	1.04	25	16.36	0.80	18	18.33	0.68	23	17.57	0.94			
161000xx29910x	熱傷(化学熱傷・凍傷・電撃傷(Burn Index:0以上)) 手術なし 手術:処置等2 あり	4	4.00	0.68	1	24.00		2	42.00	0.74	4	33.50	0.85	6	41.83	0.67			3	4.67	0.65	3	4.67	0.65	2	6.50	0.76	6	12.00	0.86	
161000xx29920x	熱傷(化学熱傷・凍傷・電撃傷(Burn Index:0以上)) 手術なし 手術:処置等2 あり	1	16.00					2	34.50	0.80	2	34.50	0.80	1	17.00				1	10.00		1	10.00		2	19.50	0.69	2	50.00	1.07	
161000xx29700x	熱傷(化学熱傷・凍傷・電撃傷(Burn Index:0以上)) その他の手術あり 手術:処置等2 なし	1	3.00		4	20.50	1.74	6	19.50	0.61	6	26.67	1.20	2	10.50	1.14	3	27.33	1.33	4	49.50	0.94	4	49.50	0.94	1	3.00				
161000xx29710x	熱傷(化学熱傷・凍傷・電撃傷(Burn Index:0以上)) その他の手術あり 手術:処置等2 あり	1	44.00		1	67.00		2	22.00	0.84	2	22.00	0.84	1	53.00				2	32.50	0.02	1	15.00		1	15.00		5	47.60	0.24	
161000xx02020x	熱傷(化学熱傷・凍傷・電撃傷(Burn Index:0以上)) 全層・分層植皮術 2.5平方センチメートル未満等 手術:処置等2 なし	7	48.43	0.35	10	38.70	0.55	14	48.79	0.40	7	43.86	0.41	2	31.50	0.25	1	48.00		1	48.00		1	48.00		6	37.17	0.48	7	36.14	0.40
161000xx02010x	熱傷(化学熱傷・凍傷・電撃傷(Burn Index:0以上)) 全層・分層植皮術 2.00平方センチメートル以上 手術:処置等2 なし	14	73.57	0.38	4	84.75	0.43	7	70.00	0.44	14	55.57	0.65	25	65.84	0.45	5	37.20	0.37	12	73.33	0.43	6	56.67	0.40	5	61.20	0.50			
161000xx02011x	熱傷(化学熱傷・凍傷・電撃傷(Burn Index:0以上)) 全層・分層植皮術 2.00平方センチメートル以上 手術:処置等2 あり	117	38.1	1.10	90	3.74	0.69	384	3.79	0.63	783	4.51	1.03	125	3.97	0.72	143	4.50	0.85	500	3.97	0.70	951	4.71	0.92	1358	5.04	0.90			
161000xx02000x	熱傷(化学熱傷・凍傷・電撃傷(Burn Index:0以上)) 全層・分層植皮術 2.00平方センチメートル以上 手術:処置等2 なし	18	14.78	0.86	2	8.50	0.08	9	5.86	0.59	9	14.11	0.68	33	8.79	0.96	4	11.75	0.27	25	6.28	0.58	31	8.45	0.74	40	9.38	0.73			
161000xx02010x	熱傷(化学熱傷・凍傷・電撃傷(Burn Index:0以上)) 全層・分層植皮術 2.00平方センチメートル以上 手術:処置等2 あり	4	2.50	0.40	1	2.00		3	3.00	0.58	10	4.30	0.56	3	22.33	1.18			3	11.67	0.75	7	4.14	0.76	5	8.20	1.49				
161000xx02021x	熱傷(化学熱傷・凍傷・電撃傷(Burn Index:0以上)) 全層・分層植皮術 2.5平方センチメートル未満等 手術:処置等2 あり	57	12.81	0.77	12	17.17	1.30	38	12.97	1.12	34	16.32	1.22	46	13.09	1.04	17	9.29	0.49	53	15.28	1.42	46	18.85	1.19	66	11.30	1.00			
161000xx02022x	熱傷(化学熱傷・凍傷・電撃傷(Burn Index:0以上)) 全層・分層植皮術 2.5平方センチメートル以上 手術:処置等2 なし	10	3.90	0.61	3	3.00	0.58	13	6.98	1.09	15	7.60	1.82	12	5.50	0.81	3	4.33	0.74	12	10.00	1.19	14	6.57	0.86	15	11.87	1.19			
161000xx02011x	熱傷(化学熱傷・凍傷・電撃傷(Burn Index:0以上)) 全層・分層植皮術 2.00平方センチメートル以上 手術:処置等2 あり	15	20.33	0.97	15	7.47	0.69	15	16.63	1.76	7	21.57	0.62	5	5.80	0.54	11	17.64	1.24	9	8.56	0.72	25	14.72	1.31	25	14.72	1.31			
161000xx8900x	詳細不明の損傷等 手術なし 手術:処置等2 なし	591	8.28	1.49	248	7.16	1.44	714	8.32	1.61	888	8.20	1.28	666	8.21	1.28	250	8.17	1.28	788	7.54	1.51	884	8.00	1.44	1216	8.38	1.32			
161000xx8910x	詳細不明の損傷等 手術なし 手術:処置等2 あり	52	16.62	1.06	13	11.62	1.08	68	16.07	1.07	96	13.18	1.19	52	16.37	1.09	18	10.94	1.11	53	20.45	1.06	94	15.15	0.98	143	13.56	1.20			
161000xx9700x	詳細不明の損傷等 手術あり 手術:処置等2 なし	551	22.29	1.08	174	16.82	1.08	624	17.93	1.10	716	18.42	1.17	607	19.47	1.04	187	19.59	1.14	660	17.33	1.13	866	18.76	1.16	977	17.44	1.18			
161000xx9710x	詳細不明の損傷等 手術あり 手術:処置等2 あり	158	27.51	1.03	55	17.73	1.46	354	16.45	1.30	623	14.00	1.41	199	27.76	1.03	78	18.60	1.14	285	18.65	1.36	713	12.15	1.48	750	13.36	1.46			
161000xxxx00x	乗物中傷(その他の中傷) 手術:処置等2 なし	482	4.27	1.48	237	4.01	1.03	1096	4.11	1.48	1224	4.29	1.16	517	4.11	1.63	18	10.33	1.08	84	9.64	1.42	1270								

在院日数の平均の差の理由の検討について

1．在院日数の平均の差の理由の検討

従来、同一医療機関における、年度ごとの経時的な在院日数の変化の理由については、

- ・同一医療機関内での、患者構成が変化したことによる影響
 - ・同一医療機関内で、DPC 毎の在院日数が変化したことによる影響
- に分け、集計を行ってきた。

今般、同様の手法を用い、同一期間における、全国の在院日数の平均と、個々の医療機関の在院日数の平均の差を、

- ・全国平均と個々の医療機関の間で、患者構成が異なることによる影響
- ・全国平均と個々の医療機関の間で、DPC 毎の在院日数の差があることによる影響

に分け、集計を行った。

2．手法

(1) 集計対象

平成 19 年度 7 月～8 月の 2 ヶ月間の退院患者に係るデータを使用。

(2) 集計条件

集計対象としたデータは、平成 19 年度。

(3) 集計方法

平成 19 年度調査に参加している、全 1429 医療機関のデータを用い、DPC 毎の在院日数の平均値と、DPC 毎の患者構成を集計。

その上で、「患者構成の差」については、各医療機関での DPC 毎の在院日数を、平成 19 年全国平均に合わせた上で、医療機関毎の患者構成を用い、患者構成による差を評価、また、「DPC 毎の在院日数の差」については、各医療機関の患者構成を、平成 19 年全国平均に合わせた上で、医療機関毎の在院日数を用い、DPC 毎の在院日数の差を評価した。

経時的な変化については、平成 19 年度の全 1429 医療機関の DPC 毎在院日数平均値および患者構成を用い、各年度の医療機関毎のデータとの比較を行った。

比較を容易にするために、DPC 毎の在院日数を、平成 19 年全国平均に合わせた際の医療機関別の在院日数を、平成 19 年度全調査対象医療機関の全体の在院日数の平均値(14.76 日)で除した値を「患者構成の指標」、

また、同じ平均値（14.76日）を、DPC 毎の患者構成を平成 19 年全国平均に合わせた際の医療機関別の在院日数で除した値を「在院日数の指標」とした。

（例）

施設名	件数	医療機関別在院日数の平均	全国の在院日数の平均を使用した場合	患者構成の指標	全国の疾患構成に補正した場合	在院日数の指標	全診断群分類(2347分類)のうち出現した分類数	
							出現種類数	割合
A 病院	2077	18.41	17.53	1.19	14.46	1.02	683	29.10%

全国平均値	14.76
-------	-------

「患者構成の指標」 = $17.53 / 14.76 = 1.19$

「在院日数の指標」 = $14.76 / 14.46 = 1.02$

さらに、平成 19 年度のデータについて全診断群分類（2347 分類）のうち、出現種類数と割合について集計した。

3. 集計内容

医療機関類型別

- ・ 平成 15 年度 DPC 対象病院（82 病院）
- ・ 平成 16 年度 DPC 対象病院（62 病院）
- ・ 平成 18 年度 DPC 対象病院（216 病院）
- ・ 平成 18 年度 DPC 準備病院（371 病院）
- ・ 平成 19 年度 DPC 準備病院（698 病院）

在院日数の平均の差の理由の検討(平成19年度7月～8月・全MDC)

分類	施設名	件数	医療機関別 在院日数の 平均	全国の在院 日数の平均 を使用した 場合	患者構成の 指標	全国の疾患 構成に補正 した場合	在院日数の 指標	全診断群分類(2347分類) のうち出現した分類数	
								出現種類数	割合
平成15年度DPC対象病院	札幌医科大学附属病院	2077	18.41	17.53	1.19	14.46	1.02	683	29.10%
平成15年度DPC対象病院	北海道大学病院	2146	17.95	16.72	1.13	15.40	0.96	647	27.57%
平成15年度DPC対象病院	旭川医科大学病院	1644	15.81	16.21	1.10	13.99	1.05	593	25.27%
平成15年度DPC対象病院	弘前大学医学部附属病院	1425	19.04	17.26	1.17	14.95	0.99	510	21.73%
平成15年度DPC対象病院	岩手医科大学附属病院	2308	16.78	16.29	1.10	14.27	1.03	681	29.02%
平成15年度DPC対象病院	東北大学病院	2697	18.23	16.36	1.11	15.03	0.98	715	30.46%
平成15年度DPC対象病院	秋田大学医学部附属病院	1376	18.92	17.24	1.17	15.85	0.93	503	21.43%
平成15年度DPC対象病院	山形大学医学部附属病院	1348	16.92	15.95	1.08	14.36	1.03	493	21.01%
平成15年度DPC対象病院	福島県立医科大学附属病院	1796	17.63	17.03	1.15	14.73	1.00	570	24.29%
平成15年度DPC対象病院	筑波大学附属病院	1913	17.23	16.33	1.11	14.89	0.99	586	24.97%
平成15年度DPC対象病院	自治医科大学附属病院	3687	14.57	16.14	1.09	13.54	1.09	770	32.81%
平成15年度DPC対象病院	獨協医科大学病院	3591	16.20	15.92	1.08	14.39	1.03	751	32.00%
平成15年度DPC対象病院	群馬大学医学部附属病院	1869	15.79	16.38	1.11	13.34	1.11	587	25.01%
平成15年度DPC対象病院	埼玉医科大学病院	2240	13.86	14.80	1.00	13.09	1.13	539	22.97%
平成15年度DPC対象病院	防衛医科大学校病院	1842	15.91	15.25	1.03	13.43	1.10	565	24.07%
平成15年度DPC対象病院	千葉大学医学部附属病院	2237	16.38	16.02	1.09	13.49	1.09	630	26.84%
平成15年度DPC対象病院	東京慈恵会医科大学附属病院	3397	13.51	14.83	1.00	12.44	1.19	766	32.64%
平成15年度DPC対象病院	東京医科大学病院	3168	14.05	15.02	1.02	13.27	1.11	688	29.31%
平成15年度DPC対象病院	東京女子医科大学病院	3672	14.97	16.46	1.12	13.45	1.10	803	34.21%
平成15年度DPC対象病院	慶應義塾大学病院	3533	13.24	15.21	1.03	12.92	1.14	798	34.00%
平成15年度DPC対象病院	日本医科大学付属病院	2629	17.90	16.29	1.10	16.28	0.91	728	31.02%
平成15年度DPC対象病院	順天堂大学医学部附属順天堂医院	3584	13.82	14.89	1.01	13.61	1.08	746	31.79%
平成15年度DPC対象病院	昭和大学病院	2291	16.74	15.84	1.07	15.55	0.95	650	27.69%
平成15年度DPC対象病院	東邦大学医療センター大森病院	2664	16.02	16.46	1.12	14.29	1.03	684	29.14%
平成15年度DPC対象病院	日本大学医学部附属板橋病院	2649	15.44	16.13	1.09	14.57	1.01	678	28.89%
平成15年度DPC対象病院	帝京大学医学部附属病院	2433	17.78	15.42	1.05	17.25	0.86	681	29.02%
平成15年度DPC対象病院	杏林大学医学部付属病院	3040	14.53	15.89	1.08	13.05	1.13	709	30.21%
平成15年度DPC対象病院	国立がんセンター中央病院	2043	14.03	20.00	1.36	11.13	1.33	307	13.08%
平成15年度DPC対象病院	東京医科歯科大学医学部附属病院	2541	14.78	16.90	1.15	12.08	1.22	680	28.97%
平成15年度DPC対象病院	東京大学医学部附属病院	3881	14.00	15.71	1.06	13.22	1.12	818	34.85%
平成15年度DPC対象病院	横浜市立大学附属病院	1717	14.50	16.41	1.11	12.13	1.22	495	21.09%
平成15年度DPC対象病院	北里大学病院	3322	14.43	15.42	1.05	13.22	1.12	775	33.02%
平成15年度DPC対象病院	東海大学医学部付属病院	3312	12.07	16.96	1.15	11.58	1.27	775	33.02%
平成15年度DPC対象病院	聖マリアンナ医科大学病院	3280	15.30	15.89	1.08	13.64	1.08	776	33.06%
平成15年度DPC対象病院	新潟大学医歯学総合病院	1745	18.44	15.80	1.07	17.22	0.86	598	25.48%
平成15年度DPC対象病院	富山大学附属病院	1283	18.92	17.13	1.16	15.76	0.94	524	22.33%
平成15年度DPC対象病院	金沢医科大学病院	1747	18.16	15.77	1.07	15.82	0.93	606	25.82%
平成15年度DPC対象病院	金沢大学医学部附属病院	1903	18.29	16.00	1.08	15.65	0.94	580	24.71%
平成15年度DPC対象病院	福井大学医学部附属病院	1419	18.66	15.97	1.08	15.92	0.93	486	20.71%
平成15年度DPC対象病院	山梨大学医学部附属病院	1523	16.28	15.71	1.06	13.73	1.07	552	23.52%
平成15年度DPC対象病院	信州大学医学部附属病院	1884	16.78	16.01	1.08	13.87	1.06	609	25.95%
平成15年度DPC対象病院	岐阜大学医学部附属病院	1797	14.73	16.34	1.11	12.01	1.23	585	24.93%
平成15年度DPC対象病院	浜松医科大学医学部附属病院	1462	15.96	16.48	1.12	12.84	1.15	517	22.03%
平成15年度DPC対象病院	名古屋市立大学病院	1970	16.96	15.65	1.06	14.54	1.01	593	25.27%
平成15年度DPC対象病院	藤田保健衛生大学病院	3500	17.72	16.01	1.08	16.54	0.89	765	32.59%
平成15年度DPC対象病院	愛知医科大学病院	2498	13.94	14.38	0.97	13.49	1.09	611	26.03%
平成15年度DPC対象病院	名古屋大学医学部附属病院	2770	15.36	16.28	1.10	13.83	1.07	726	30.93%
平成15年度DPC対象病院	三重大学医学部附属病院	1704	16.26	16.00	1.08	14.39	1.03	557	23.73%
平成15年度DPC対象病院	滋賀医科大学附属病院	1595	15.74	15.91	1.08	13.14	1.12	533	22.71%
平成15年度DPC対象病院	京都府立医科大学附属病院	1829	16.96	15.99	1.08	15.37	0.96	565	24.07%
平成15年度DPC対象病院	京都大学医学部附属病院	2606	17.60	15.61	1.06	16.04	0.92	643	27.40%
平成15年度DPC対象病院	大阪医科大学附属病院	2313	16.03	15.61	1.06	13.72	1.08	633	26.97%
平成15年度DPC対象病院	大阪市立大学医学部附属病院	2219	17.28	15.94	1.08	14.29	1.03	630	26.84%
平成15年度DPC対象病院	関西医科大学附属枚方病院	2415	14.85	16.28	1.10	13.06	1.13	626	26.67%
平成15年度DPC対象病院	近畿大学医学部附属病院	3254	13.87	14.48	0.98	13.28	1.11	732	31.19%
平成15年度DPC対象病院	国立循環器病センター	1639	16.73	15.54	1.05	15.51	0.95	279	11.89%
平成15年度DPC対象病院	大阪大学医学部附属病院	2685	17.40	15.31	1.04	16.30	0.91	688	29.31%
平成15年度DPC対象病院	兵庫医科大学病院	2842	13.88	16.14	1.09	12.32	1.20	715	30.46%
平成15年度DPC対象病院	神戸大学医学部附属病院	2217	18.84	17.24	1.17	15.02	0.98	677	28.85%
平成15年度DPC対象病院	奈良県立医科大学附属病院	1911	18.42	16.98	1.15	15.98	0.92	607	25.86%
平成15年度DPC対象病院	和歌山県立医科大学附属病院	2217	16.52	17.15	1.16	14.03	1.05	643	27.40%
平成15年度DPC対象病院	鳥取大学医学部附属病院	1817	15.64	16.52	1.12	13.40	1.10	587	25.01%
平成15年度DPC対象病院	島根大学医学部附属病院	1373	16.67	15.80	1.07	14.20	1.04	506	21.56%
平成15年度DPC対象病院	川崎医科大学附属病院	2276	15.83	16.92	1.15	13.05	1.13	659	28.08%
平成15年度DPC対象病院	岡山大学病院	2253	15.24	16.78	1.14	12.77	1.16	681	29.02%
平成15年度DPC対象病院	広島大学病院	2157	16.00	17.08	1.16	14.08	1.05	626	26.67%
平成15年度DPC対象病院	山口大学医学部附属病院	1856	14.95	15.25	1.03	13.23	1.12	565	24.07%
平成15年度DPC対象病院	徳島大学病院	1590	17.53	16.24	1.10	14.59	1.01	545	23.22%
平成15年度DPC対象病院	香川大学医学部附属病院	1436	17.11	16.76	1.14	13.64	1.08	534	22.75%
平成15年度DPC対象病院	愛媛大学医学部附属病院	1344	17.82	16.57	1.12	14.89	0.99	505	21.52%
平成15年度DPC対象病院	高知大学医学部附属病院	1392	17.92	17.42	1.18	14.52	1.02	496	21.13%
平成15年度DPC対象病院	福岡大学病院	2383	16.91	16.14	1.09	14.44	1.02	731	31.15%
平成15年度DPC対象病院	久留米大学病院	2605	19.22	16.90	1.15	17.23	0.86	714	30.42%
平成15年度DPC対象病院	産業医科大学病院	1724	17.98	16.64	1.13	14.81	1.00	562	23.95%
平成15年度DPC対象病院	九州大学病院	3091	17.99	17.37	1.18	14.42	1.02	788	33.57%
平成15年度DPC対象病院	佐賀大学医学部附属病院	1429	18.02	17.43	1.18	14.29	1.03	513	21.86%
平成15年度DPC対象病院	長崎大学医学部・歯学部附属病院	1912	18.17	16.75	1.14	14.43	1.02	637	27.14%
平成15年度DPC対象病院	熊本大学医学部附属病院	2148	17.19	16.82	1.14	15.34	0.96	602	25.65%
平成15年度DPC対象病院	大分大学医学部附属病院	1563	17.00	16.27	1.10	14.66	1.01	566	24.12%

分類	施設名	件数	医療機関別 在院日数の 平均	全国の在院 日数の平均 を使用した 場合	患者構成の 指標	全国の疾患 構成に補正 した指標	在院日数の 指標	全診断群分類(2347分類) のうち出現した分類数	
								出現種類数	割合
平成15年度DPC対象病院	宮崎大学医学部附属病院	1369	19.48	16.80	1.14	16.03	0.92	500	21.30%
平成15年度DPC対象病院	鹿児島大学病院	1380	20.94	17.04	1.15	18.04	0.82	494	21.05%
平成15年度DPC対象病院	琉球大学医学部附属病院	1291	18.31	16.78	1.14	15.72	0.94	501	21.35%
平成16年度DPC対象病院	医療法人禰心会病院	224	12.26	15.05	1.02	11.32	1.30	91	3.88%
平成16年度DPC対象病院	北海道社会保険病院	1149	12.36	13.33	0.90	12.48	1.18	330	14.06%
平成16年度DPC対象病院	札幌社会保険総合病院	857	12.96	13.38	0.91	12.82	1.15	252	10.74%
平成16年度DPC対象病院	医療法人漢仁会手稲漢仁会病院	2311	11.49	15.09	1.02	10.48	1.41	604	25.73%
平成16年度DPC対象病院	医療法人社団カレスライアンス日鋼記念病院	969	14.02	15.01	1.02	13.05	1.13	334	14.23%
平成16年度DPC対象病院	医療法人社団 新日鐵室蘭総合病院	877	15.50	15.30	1.04	13.80	1.07	289	12.31%
平成16年度DPC対象病院	仙台社会保険病院	1096	16.30	18.00	1.22	13.00	1.13	214	9.12%
平成16年度DPC対象病院	東北厚生年金病院	1160	14.43	14.59	0.99	13.53	1.09	330	14.06%
平成16年度DPC対象病院	宮城社会保険病院	436	15.31	14.41	0.98	12.72	1.16	165	7.03%
平成16年度DPC対象病院	独立行政法人国立病院機構仙台医療センター	1894	16.05	16.22	1.10	14.10	1.05	552	23.52%
平成16年度DPC対象病院	財団法人竹田総合病院	1754	14.17	14.71	1.00	13.46	1.10	476	20.28%
平成16年度DPC対象病院	社会保険二本松病院	362	17.00	14.82	1.00	16.92	0.87	146	6.22%
平成16年度DPC対象病院	株式会社社日立製作所 日立総合病院	1813	12.55	15.83	1.07	11.09	1.33	511	21.77%
平成16年度DPC対象病院	医療法人筑波記念会筑波記念病院	744	15.19	15.38	1.04	13.26	1.11	287	12.23%
平成16年度DPC対象病院	社会保険群馬中央総合病院	1147	14.43	14.20	0.96	12.82	1.15	292	12.44%
平成16年度DPC対象病院	医療法人社団輝城会沼田脳神経外科循環器科病院	308	12.39	13.21	0.90	11.97	1.23	82	3.49%
平成16年度DPC対象病院	埼玉協同病院	865	12.71	13.29	0.90	12.15	1.21	238	10.14%
平成16年度DPC対象病院	社会保険大宮総合病院	311	13.70	13.24	0.90	13.65	1.08	129	5.50%
平成16年度DPC対象病院	医療法人社団東光会戸田中央総合病院	1341	14.58	14.76	1.00	13.11	1.13	394	16.79%
平成16年度DPC対象病院	独立行政法人国立病院機構埼玉病院	1192	14.53	14.47	0.98	13.97	1.06	345	14.70%
平成16年度DPC対象病院	医療法人鉄蕉会亀田総合病院	2795	13.70	14.52	0.98	13.53	1.09	614	26.16%
平成16年度DPC対象病院	独立行政法人国立病院機構千葉医療センター	1268	15.15	14.04	0.95	14.76	1.00	357	15.21%
平成16年度DPC対象病院	社会保険中央総合病院	1489	14.13	14.85	1.01	13.68	1.08	369	15.72%
平成16年度DPC対象病院	城東社会保険病院	317	15.72	14.76	1.00	15.76	0.94	131	5.58%
平成16年度DPC対象病院	東芝病院	875	12.87	13.18	0.89	13.58	1.09	283	12.06%
平成16年度DPC対象病院	東京医療生活協同組合中野総合病院	730	15.45	15.78	1.07	13.92	1.06	271	11.55%
平成16年度DPC対象病院	医療法人財団河北総合病院	1132	13.48	14.67	0.99	11.95	1.23	324	13.80%
平成16年度DPC対象病院	社会保険横浜中央病院	673	18.19	15.93	1.08	15.32	0.96	230	9.80%
平成16年度DPC対象病院	川崎社会保険病院	531	12.93	14.38	0.97	13.68	1.08	168	7.16%
平成16年度DPC対象病院	南砺市民病院	276	16.92	13.42	0.91	17.30	0.85	126	5.37%
平成16年度DPC対象病院	金沢社会保険病院	601	16.21	14.53	0.98	14.74	1.00	241	10.27%
平成16年度DPC対象病院	社会保険山梨病院	510	16.20	14.71	1.00	16.51	0.89	186	7.93%
平成16年度DPC対象病院	岐阜社会保険病院	628	14.80	14.68	0.99	12.78	1.15	230	9.80%
平成16年度DPC対象病院	社会福祉法人聖隷福祉事業団総合病院聖隷浜松病院	2856	13.50	15.55	1.05	12.84	1.15	676	28.80%
平成16年度DPC対象病院	社会保険中京病院	2389	13.44	15.26	1.03	12.55	1.18	593	25.27%
平成16年度DPC対象病院	医療法人社団 洛和会 洛和会首羽病院	1163	13.53	14.49	0.98	13.22	1.12	373	15.89%
平成16年度DPC対象病院	医療法人橋会東住吉森本病院	952	13.65	15.13	1.03	12.07	1.22	252	10.74%
平成16年度DPC対象病院	医療法人蒼龍会井上病院	299	16.67	19.57	1.33	13.73	1.07	83	3.54%
平成16年度DPC対象病院	松下記念病院	1123	13.94	14.59	0.99	13.03	1.13	348	14.83%
平成16年度DPC対象病院	健康保険組合連合会大阪中央病院	884	8.98	10.73	0.73	11.04	1.34	161	6.86%
平成16年度DPC対象病院	医療法人若弘会若草第一病院	651	13.87	14.95	1.01	12.86	1.15	215	9.16%
平成16年度DPC対象病院	星ヶ丘厚生年金病院	1006	15.25	13.99	0.95	14.14	1.04	305	13.00%
平成16年度DPC対象病院	独立行政法人国立病院機構大阪南医療センター	1501	15.27	13.78	0.93	14.46	1.02	400	17.04%
平成16年度DPC対象病院	医療法人伯鳳会赤穂中央病院	392	12.63	14.78	1.00	10.50	1.41	196	8.35%
平成16年度DPC対象病院	独立行政法人国立病院機構神戸医療センター	748	17.95	15.50	1.05	15.80	0.93	279	11.89%
平成16年度DPC対象病院	独立行政法人国立病院機構南和歌山医療センター	735	16.66	15.24	1.03	13.99	1.05	266	11.33%
平成16年度DPC対象病院	財団法人操風会岡山旭東病院	445	15.52	18.53	1.26	11.73	1.26	144	6.14%
平成16年度DPC対象病院	財団法人倉敷中央病院	4929	12.73	15.28	1.04	11.89	1.24	854	36.39%
平成16年度DPC対象病院	独立行政法人国立病院機構岡山医療センター	2217	13.59	15.67	1.06	12.46	1.18	568	24.20%
平成16年度DPC対象病院	マツダ株式会社 マツダ病院	635	15.35	13.68	0.93	13.56	1.09	263	11.21%
平成16年度DPC対象病院	総合病院社会保険徳山中央病院	1661	15.21	15.74	1.07	13.29	1.11	490	20.88%
平成16年度DPC対象病院	健康保険鳴門病院	922	16.39	14.67	0.99	14.80	1.00	329	14.02%
平成16年度DPC対象病院	医療法人雪ノ聖母会 聖マリア病院	2466	14.57	14.83	1.00	13.32	1.11	607	25.86%
平成16年度DPC対象病院	社会保険久留米第一病院	404	14.70	14.34	0.97	13.71	1.08	136	5.79%
平成16年度DPC対象病院	飯塚病院	2354	14.96	16.47	1.12	12.65	1.17	624	26.59%
平成16年度DPC対象病院	独立行政法人国立病院機構九州医療センター	2389	14.97	16.98	1.15	13.03	1.13	535	22.80%
平成16年度DPC対象病院	佐賀社会保険病院	493	16.01	14.74	1.00	14.79	1.00	182	7.75%
平成16年度DPC対象病院	健康保険諫早総合病院	1075	15.44	14.70	1.00	14.28	1.03	369	15.72%
平成16年度DPC対象病院	健康保険八代総合病院	760	19.94	17.98	1.22	15.85	0.93	266	11.33%
平成16年度DPC対象病院	健康保険人吉総合病院	620	12.76	16.03	1.09	10.41	1.42	259	11.04%
平成16年度DPC対象病院	健康保険天草中央総合病院	329	16.15	15.17	1.03	15.84	0.93	166	7.07%
平成16年度DPC対象病院	特定医療法人敬愛会 中頭病院	2038	10.09	13.71	0.93	10.51	1.40	437	18.62%
平成18年度DPC対象病院	医療法人 北農会 恵み野病院	533	15.03	15.77	1.07	12.23	1.21	210	8.95%
平成18年度DPC対象病院	埼玉社会保険病院	1442	13.80	14.01	0.95	13.36	1.10	370	15.76%
平成18年度DPC対象病院	JFE健康保険川鉄千葉病院	1046	13.35	14.04	0.95	13.51	1.09	301	12.82%
平成18年度DPC対象病院	千葉社会保険病院	436	15.89	15.48	1.05	14.13	1.04	163	6.95%
平成18年度DPC対象病院	福井県済生会病院	1707	13.04	15.14	1.03	11.86	1.24	483	20.58%
平成18年度DPC対象病院	長野県厚生農業協同組合連合会 佐久総合病院	1943	15.29	16.75	1.14	12.56	1.18	562	23.95%
平成18年度DPC対象病院	三島社会保険病院	455	13.51	14.11	0.96	13.48	1.09	166	7.07%
平成18年度DPC対象病院	医療法人大雄会 総合大雄会病院	858	14.16	14.63	0.99	13.90	1.06	280	11.93%
平成18年度DPC対象病院	トヨタ記念病院	1912	11.42	13.77	0.93	10.93	1.35	465	19.81%
平成18年度DPC対象病院	社会保険京都病院	1004	15.25	14.18	0.96	14.04	1.05	300	12.78%
平成18年度DPC対象病院	鳥根県立中央病院	1989	14.87	15.54	1.05	13.55	1.09	551	23.48%
平成18年度DPC対象病院	医療法人 大成会 福岡記念病院	562	13.64	16.07	1.09	11.98	1.23	247	10.52%
平成18年度DPC対象病院	独立行政法人国立病院機構熊本医療センター	1979	14.00	17.17	1.16	11.50	1.28	558	23.78%
平成18年度DPC対象病院	旭川赤十字病院	1598	15.88	17.00	1.15	13.29	1.11	467	19.90%
平成18年度DPC対象病院	医療法人 李仁会釧路脳神経外科病院	243	14.91	18.80	1.27	14.23	1.04	71	3.03%
平成18年度DPC対象病院	総合病院北見赤十字病院	1697	14.46	15.61	1.06	12.74	1.16	515	21.94%
平成18年度DPC対象病院	岩手県立中央病院	2383	13.44	15.15	1.03	11.88	1.24	541	23.05%

分類	施設名	件数	医療機関別 在院日数の 平均	全国の在院 日数の平均 を使用した 場合	患者構成の 指標	全国の疾患 構成に補正 した指標	在院日数の 指標	全診断分類(2347分類) のうち出現した分類数	
								出現種類数	割合
平成18年度DPC対象病院	岩手医科大学附属循環器医療センター	331	16.46	16.45	1.11	13.83	1.07	83	3.54%
平成18年度DPC対象病院	財団法人宮城厚生協会 坂総合病院	805	13.48	13.89	0.94	11.99	1.23	263	11.21%
平成18年度DPC対象病院	みやぎ県南中核病院	813	13.20	15.02	1.02	11.52	1.28	279	11.89%
平成18年度DPC対象病院	仙台市立病院	1557	13.42	13.46	0.91	13.46	1.10	423	18.02%
平成18年度DPC対象病院	医療法人青嵐会 本荘第一病院	493	13.74	14.25	0.97	13.56	1.09	156	6.65%
平成18年度DPC対象病院	公立藤田総合病院	628	14.41	13.12	0.89	14.30	1.03	202	8.61%
平成18年度DPC対象病院	財団法人筑波メディカルセンター 筑波メディカルセンター病院	1375	12.38	15.00	1.02	11.52	1.28	363	15.47%
平成18年度DPC対象病院	株式会社日立製作所 水戸総合病院	681	12.41	13.82	0.94	12.85	1.15	244	10.40%
平成18年度DPC対象病院	足利赤十字病院	1392	16.31	16.89	1.14	13.31	1.11	431	18.36%
平成18年度DPC対象病院	済生会宇都宮病院	2260	13.89	15.10	1.02	12.86	1.15	566	24.12%
平成18年度DPC対象病院	前橋赤十字病院	2063	12.49	14.38	0.97	11.83	1.25	555	23.65%
平成18年度DPC対象病院	財団法人脳血管研究所 美原記念病院	172	8.99	15.53	1.05	9.63	1.53	57	2.43%
平成18年度DPC対象病院	伊勢崎市市民病院	1832	12.48	14.30	0.97	11.93	1.24	448	19.09%
平成18年度DPC対象病院	富岡地域医療事務組合 公立富岡総合病院	1225	11.04	14.41	0.98	10.34	1.43	354	15.08%
平成18年度DPC対象病院	社会福祉法人恩賜財団埼玉県済生会川口総合病院	1447	12.68	13.84	0.94	11.69	1.26	367	15.64%
平成18年度DPC対象病院	医療法人社団愛友会 上尾中央総合病院	1627	13.59	13.82	0.94	12.94	1.14	427	18.19%
平成18年度DPC対象病院	特定医療法人財団 石心会 狭山病院	1154	15.48	15.24	1.03	14.27	1.03	357	15.21%
平成18年度DPC対象病院	医療法人 壮幸会 行田総合病院	498	12.30	12.89	0.87	12.25	1.20	175	7.46%
平成18年度DPC対象病院	医療法人社団木下会 千葉西総合病院	1651	12.88	14.66	0.99	11.34	1.30	392	16.70%
平成18年度DPC対象病院	財団法人聖路加国際病院	2080	10.51	14.25	0.97	10.82	1.36	534	22.75%
平成18年度DPC対象病院	日本赤十字社医療センター	2311	14.17	15.61	1.06	12.80	1.15	559	23.82%
平成18年度DPC対象病院	医療法人社団明芳会 板橋中央総合病院	1480	14.03	15.31	1.04	12.40	1.19	444	18.92%
平成18年度DPC対象病院	財団法人 東京都医療保健協会 練馬総合病院	500	14.82	14.81	1.00	11.77	1.25	184	7.84%
平成18年度DPC対象病院	医療法人財団岩井医療財団 岩井整形外科内科病院	172	15.55	18.58	1.26	12.81	1.15	70	2.98%
平成18年度DPC対象病院	青梅市立総合病院	1666	13.51	15.04	1.02	12.43	1.19	463	19.73%
平成18年度DPC対象病院	武蔵野赤十字病院	2673	12.09	15.13	1.03	11.44	1.29	594	25.31%
平成18年度DPC対象病院	特定医療法人財団大和会 東大和病院	1055	13.03	15.72	1.07	11.66	1.27	329	14.02%
平成18年度DPC対象病院	医療法人五星会 菊名記念病院	744	15.22	16.80	1.14	11.58	1.27	236	10.06%
平成18年度DPC対象病院	医療法人社団 愛心会 湘南鎌倉総合病院	2421	10.76	13.28	0.90	11.40	1.29	478	20.37%
平成18年度DPC対象病院	J A 神奈川県厚生連 相模原協同病院	1029	13.63	16.14	1.09	11.01	1.34	352	15.00%
平成18年度DPC対象病院	J A 神奈川県厚生連 伊勢原協同病院	1041	13.59	14.30	0.97	11.94	1.24	338	14.40%
平成18年度DPC対象病院	医療法人社団ジャパンメディカルアライアンス 海老名総合病院	1575	12.20	13.13	0.89	12.50	1.18	385	16.40%
平成18年度DPC対象病院	特定医療法人財団 石心会 川崎奇形病院	770	12.53	15.85	1.07	11.09	1.33	241	10.27%
平成18年度DPC対象病院	済生会新潟第二病院	1378	13.70	15.11	1.02	13.26	1.11	406	17.30%
平成18年度DPC対象病院	社会保険高岡病院	307	14.46	12.73	0.86	18.75	0.79	93	3.96%
平成18年度DPC対象病院	特別医療法人財団董仙会 恵寿総合病院	816	12.12	11.79	0.80	13.82	1.07	267	11.38%
平成18年度DPC対象病院	独立行政法人国立病院機構甲府病院	347	15.40	14.12	0.96	12.71	1.16	136	5.79%
平成18年度DPC対象病院	特定医療法人 慈泉会 相澤病院	1921	13.82	16.30	1.10	12.22	1.21	464	19.77%
平成18年度DPC対象病院	独立行政法人国立病院機構長野野病院	945	16.96	14.10	0.96	15.63	0.94	313	13.34%
平成18年度DPC対象病院	岐阜県厚生農業協同組合連合会 中瀬厚生病院	1280	13.37	14.09	0.95	12.36	1.19	363	15.47%
平成18年度DPC対象病院	医療法人 蘇西厚生会 松波総合病院	1195	12.65	14.50	0.98	12.19	1.21	371	15.81%
平成18年度DPC対象病院	総合病院 高山赤十字病院	1123	13.56	13.90	0.94	12.99	1.14	341	14.53%
平成18年度DPC対象病院	社会福祉法人聖隷福祉事業団総合病院聖隷三方原病院	2147	13.78	16.50	1.12	11.63	1.27	547	23.31%
平成18年度DPC対象病院	医療法人僧行会 名古屋共立病院	689	12.84	18.85	1.28	10.86	1.36	228	9.71%
平成18年度DPC対象病院	独立行政法人労働者健康福祉機構 中部労災病院	1644	16.50	15.57	1.06	14.16	1.04	417	17.77%
平成18年度DPC対象病院	独立行政法人国立病院機構名古屋医療センター	2040	17.14	16.77	1.14	14.40	1.02	598	25.48%
平成18年度DPC対象病院	四日市市社会保険病院	671	14.34	15.21	1.03	12.45	1.19	229	9.76%
平成18年度DPC対象病院	三重県厚生農業協同組合連合会 松阪中央総合病院	1437	14.14	15.46	1.05	12.01	1.23	420	17.90%
平成18年度DPC対象病院	独立行政法人国立病院機構三重中央医療センター	1127	16.83	16.26	1.10	13.99	1.05	363	15.47%
平成18年度DPC対象病院	大津赤十字病院	2123	15.57	14.59	0.99	14.22	1.04	544	23.18%
平成18年度DPC対象病院	滋賀県立成人病センター	1096	15.01	14.39	0.98	14.68	1.01	348	14.83%
平成18年度DPC対象病院	医療法人財団 康生会武田病院	886	13.35	13.80	0.94	14.96	0.99	264	11.25%
平成18年度DPC対象病院	京都第一赤十字病院	2235	13.76	15.88	1.08	12.30	1.20	554	23.60%
平成18年度DPC対象病院	独立行政法人 国立病院機構京都医療センター	1820	15.29	14.61	0.99	14.45	1.02	496	21.13%
平成18年度DPC対象病院	特定医療法人 同仁会 耳原総合病院	1121	12.26	12.46	0.84	13.26	1.11	288	12.27%
平成18年度DPC対象病院	特別・特定医療法人 生長会 ベルランド総合病院	1583	13.83	14.69	1.00	12.93	1.14	437	18.62%
平成18年度DPC対象病院	医療法人 ベガサス 馬場記念病院	732	13.87	15.54	1.05	13.63	1.08	226	9.63%
平成18年度DPC対象病院	特別・特定医療法人 生長会 府中病院	1018	15.23	15.48	1.05	14.14	1.04	326	13.89%
平成18年度DPC対象病院	特別・特定医療法人 愛仁会 高槻病院	1692	13.89	14.43	0.98	13.87	1.06	414	17.64%
平成18年度DPC対象病院	特別・特定医療法人 愛仁会 千船病院	1002	14.09	14.11	0.96	12.98	1.14	296	12.61%
平成18年度DPC対象病院	財団法人大阪府警察協会大阪警察病院	2066	13.69	13.96	0.95	12.67	1.16	472	20.11%
平成18年度DPC対象病院	医療法人 美杉会 佐藤病院	559	13.22	14.82	1.00	12.31	1.20	198	8.44%
平成18年度DPC対象病院	淀川キリスト教病院	1788	13.23	14.31	0.97	12.24	1.21	490	20.88%
平成18年度DPC対象病院	財団法人 住友病院	1425	14.06	14.65	0.99	12.98	1.14	387	16.49%
平成18年度DPC対象病院	財団法人 田附興風会 医学研究所 北野病院	2522	13.33	14.69	1.00	12.19	1.21	577	24.58%
平成18年度DPC対象病院	医療法人財団 阪南医療福祉センター 阪南中央病院	803	12.30	13.57	0.92	12.73	1.16	228	9.71%
平成18年度DPC対象病院	恩賜財団社会福祉法人 大阪府済生会 富田林病院	576	16.77	15.29	1.04	14.63	1.01	215	9.16%
平成18年度DPC対象病院	医療法人 宝生会 PL病院	1010	11.67	13.24	0.90	13.04	1.13	295	12.57%
平成18年度DPC対象病院	特定医療法人 徳洲会 八尾徳洲会総合病院	1073	14.60	15.33	1.04	12.90	1.14	328	13.98%
平成18年度DPC対象病院	大阪厚生年金病院	1839	13.14	15.02	1.02	11.76	1.25	491	20.92%
平成18年度DPC対象病院	大阪府済生会中津病院	1642	17.02	15.12	1.02	14.64	1.01	465	19.81%
平成18年度DPC対象病院	大阪府済生会 吹田病院	1631	13.42	14.11	0.96	12.97	1.14	407	17.34%
平成18年度DPC対象病院	箕面市立病院	929	12.52	13.16	0.89	12.78	1.15	293	12.48%
平成18年度DPC対象病院	市立池田病院	1170	15.48	14.26	0.97	14.17	1.04	352	15.00%
平成18年度DPC対象病院	独立行政法人国立病院機構大阪医療センター	2006	16.17	15.04	1.02	14.77	1.00	508	21.64%
平成18年度DPC対象病院	社団法人明石市医師会立 明石医療センター	875	13.69	14.36	0.97	12.96	1.14	275	11.72%
平成18年度DPC対象病院	神戸アドベントスト病院	216	12.98	12.97	0.88	15.40	0.96	84	3.58%
平成18年度DPC対象病院	独立行政法人国立病院機構姫路医療センター	1274	15.22	16.02	1.09	12.85	1.15	371	15.81%
平成18年度DPC対象病院	奈良社会保険病院	860	11.68	12.51	0.85	13.42	1.10	250	10.65%
平成18年度DPC対象病院	社会福祉法人恩賜財団済生会中和病院	801	13.65	13.98	0.95	14.05	1.05	253	10.78%
平成18年度DPC対象病院	特定医療法人 鴻仁会 岡山中央病院	710	8.92	12.02	0.81	8.76	1.69	214	9.12%
平成18年度DPC対象病院	広島県立広島病院	1862	16.00	15.07	1.02	14.83	1.00	527	22.45%

分類	施設名	件数	医療機関別 在院日数の 平均	全国の在院 日数の平均 を使用した 場合	患者構成の 指標	全国の疾患 構成に補正 した場合	在院日数の 指標	全診断群分類(2347分類) のうち出現した分類数	
								出現種類数	割合
平成18年度DPC対象病院	国家公務員共済組合連合会 広島記念病院	754	13.58	13.46	0.91	12.26	1.20	216	9.20%
平成18年度DPC対象病院	独立行政法人国立病院機構呉医療センター	1740	15.90	15.83	1.07	14.05	1.05	514	21.90%
平成18年度DPC対象病院	徳島県立中央病院	1338	13.98	15.07	1.02	11.84	1.25	425	18.11%
平成18年度DPC対象病院	徳島赤十字病院	2098	9.70	14.00	0.95	9.30	1.59	508	21.64%
平成18年度DPC対象病院	医療法人財団大樹会 総合病院 回生病院	762	15.93	15.31	1.04	14.94	0.99	261	11.12%
平成18年度DPC対象病院	高松赤十字病院	1482	14.22	14.44	0.98	13.60	1.08	443	18.88%
平成18年度DPC対象病院	医療法人近森会 近森病院	1247	15.53	17.67	1.20	13.22	1.12	370	15.76%
平成18年度DPC対象病院	医療法人 原三信病院	1171	12.73	13.31	0.90	14.05	1.05	316	13.46%
平成18年度DPC対象病院	国家公務員共済組合連合会 浜の町病院	1504	14.14	13.97	0.95	13.14	1.12	414	17.64%
平成18年度DPC対象病院	済生会福岡総合病院	1350	14.07	15.05	1.02	12.72	1.16	435	18.53%
平成18年度DPC対象病院	公立学校共済組合 九州中央病院	1265	15.76	15.44	1.05	13.83	1.07	384	16.36%
平成18年度DPC対象病院	医療法人天神会 新古賀病院	963	13.24	16.61	1.13	11.14	1.32	282	12.02%
平成18年度DPC対象病院	医療法人社団 新日鐵八幡記念病院	1449	13.11	14.53	0.98	12.88	1.15	372	15.85%
平成18年度DPC対象病院	九州厚生年金病院	2087	14.18	15.90	1.08	12.69	1.16	568	24.20%
平成18年度DPC対象病院	医療法人財団 池友会 新行橋病院	647	13.77	14.69	1.00	13.61	1.08	241	10.27%
平成18年度DPC対象病院	医療法人祐愛会 織田病院	377	14.99	12.93	0.88	14.81	1.00	139	5.92%
平成18年度DPC対象病院	佐賀県立病院好生館	1510	15.64	15.62	1.06	13.09	1.13	498	21.22%
平成18年度DPC対象病院	独立行政法人国立病院機構壱野医療センター	1186	15.85	14.86	1.01	14.00	1.05	400	17.04%
平成18年度DPC対象病院	医療法人 白十字会 佐世保中央病院	853	14.97	14.48	0.98	13.53	1.09	302	12.87%
平成18年度DPC対象病院	大村市立病院	483	17.64	15.81	1.07	13.81	1.07	197	8.39%
平成18年度DPC対象病院	佐世保市立総合病院	1826	14.69	16.64	1.13	12.86	1.15	549	23.39%
平成18年度DPC対象病院	熊本赤十字病院	2387	11.32	14.72	1.00	11.10	1.33	569	24.24%
平成18年度DPC対象病院	熊本市立熊本市民病院	1605	14.16	14.99	1.02	12.68	1.16	493	21.01%
平成18年度DPC対象病院	国家公務員共済組合連合会 熊本中央病院	1373	12.69	15.14	1.03	10.77	1.37	333	14.19%
平成18年度DPC対象病院	国保水保市立総合医療センター	761	17.39	14.43	0.98	15.89	0.93	295	12.57%
平成18年度DPC対象病院	済生会熊本病院	2092	11.85	17.14	1.16	10.26	1.44	479	20.41%
平成18年度DPC対象病院	医療法人敬和会 大分岡病院	717	12.10	14.59	0.99	11.89	1.24	249	10.61%
平成18年度DPC対象病院	国家公務員共済組合連合会 新別府病院	784	15.71	15.05	1.02	13.16	1.12	250	10.65%
平成18年度DPC対象病院	健康保険南海病院	642	12.94	13.41	0.91	12.86	1.15	225	9.59%
平成18年度DPC対象病院	社団法人鹿兒島共済会 南風病院	1149	13.95	16.33	1.11	13.86	1.06	291	12.40%
平成18年度DPC対象病院	財団法人 慈愛会 今村病院分院	448	15.97	16.27	1.10	11.65	1.27	171	7.29%
平成18年度DPC対象病院	財団法人 慈愛会 今村病院	542	14.58	15.09	1.02	11.90	1.24	168	7.16%
平成18年度DPC対象病院	川内市医師会立市民病院	388	15.25	16.35	1.11	11.62	1.27	186	7.93%
平成18年度DPC対象病院	特定医療法人仁愛会 浦添総合病院	1299	12.78	16.69	1.13	10.77	1.37	359	15.30%
平成18年度DPC対象病院	医療法人友愛会 豊見城中央病院	1644	11.11	15.69	1.06	10.17	1.45	405	17.26%
平成18年度DPC対象病院	医療法人かりゆし会 ハートライフ病院	984	15.41	15.39	1.04	13.97	1.06	314	13.38%
平成18年度DPC対象病院	医療法人仁心会 中村記念病院	610	16.21	17.49	1.19	17.65	0.84	170	7.24%
平成18年度DPC対象病院	北海道勤労者医療協会 中央病院	1150	12.84	14.28	0.97	12.74	1.16	311	13.25%
平成18年度DPC対象病院	市立旭川病院	1269	16.42	15.59	1.06	13.81	1.07	410	17.47%
平成18年度DPC対象病院	盛岡赤十字病院	1494	13.16	13.94	0.95	13.12	1.12	390	16.62%
平成18年度DPC対象病院	独立行政法人 労働者健康福祉機構 東北労災病院	1332	15.19	14.22	0.96	14.59	1.01	356	15.17%
平成18年度DPC対象病院	社会福祉法人恩賜財団済生会 山形済生病院	1198	16.97	15.46	1.05	15.24	0.97	321	13.68%
平成18年度DPC対象病院	財団法人 脳神経疾患研究所附属 総合南東北病院	1637	14.67	16.47	1.12	12.68	1.16	489	20.84%
平成18年度DPC対象病院	総合病院取手協同病院	1416	12.99	14.76	1.00	11.58	1.27	407	17.34%
平成18年度DPC対象病院	富士重工業健康保険組合 総合太田病院	1182	12.45	13.53	0.92	12.81	1.15	356	15.17%
平成18年度DPC対象病院	館林厚生病院	1051	12.38	13.70	0.93	11.49	1.28	308	13.12%
平成18年度DPC対象病院	自治医科大学附属さいたま医療センター	1667	13.61	16.96	1.15	11.32	1.30	462	19.68%
平成18年度DPC対象病院	獨協医科大学越谷病院	2301	13.77	13.68	0.93	12.74	1.16	557	23.73%
平成18年度DPC対象病院	独立行政法人 労働者健康福祉機構 千葉労災病院	1403	14.06	15.11	1.02	13.19	1.12	408	17.38%
平成18年度DPC対象病院	順天堂大学浦安病院	2242	14.88	14.36	0.97	13.90	1.06	525	22.37%
平成18年度DPC対象病院	医療法人社団 圭春会 小張総合病院	816	14.94	15.67	1.07	11.63	1.27	278	11.84%
平成18年度DPC対象病院	日本医科大学付属千葉北総病院	1655	14.91	14.81	1.00	13.81	1.07	496	21.13%
平成18年度DPC対象病院	国家公務員共済組合連合会 東京共済病院	887	16.25	15.22	1.03	14.61	1.01	289	12.31%
平成18年度DPC対象病院	東京都立豊島病院	820	14.47	14.07	0.95	12.59	1.17	257	10.95%
平成18年度DPC対象病院	社会福祉法人 仁生社 江戸川病院	998	12.06	15.88	1.08	11.45	1.29	276	11.76%
平成18年度DPC対象病院	公立昭和病院	1680	13.53	15.14	1.03	12.16	1.21	509	21.69%
平成18年度DPC対象病院	公立大学法人 横浜市立大学附属 市民総合医療センター	2190	14.41	15.86	1.07	11.77	1.25	588	25.05%
平成18年度DPC対象病院	国家公務員共済組合連合会 横浜南共済病院	1799	14.09	14.50	0.98	13.21	1.12	471	20.07%
平成18年度DPC対象病院	国家公務員共済組合連合会 横須賀共済病院	2679	12.79	14.52	0.98	12.45	1.18	581	24.76%
平成18年度DPC対象病院	国家公務員共済組合連合会 平塚共済病院	1492	13.28	15.09	1.02	12.59	1.17	394	16.79%
平成18年度DPC対象病院	社会保険相模野病院	463	12.68	14.07	0.95	12.18	1.21	170	7.24%
平成18年度DPC対象病院	秦野赤十字病院	932	12.54	13.46	0.91	12.16	1.21	288	12.27%
平成18年度DPC対象病院	聖マリアンナ医科大学横浜市西部病院	1570	13.80	14.51	0.98	12.70	1.16	459	19.56%
平成18年度DPC対象病院	昭和大学藤が丘病院	2065	13.67	14.60	0.99	12.89	1.14	568	24.20%
平成18年度DPC対象病院	昭和大学横浜市北部病院	2016	12.48	14.03	0.95	12.16	1.21	539	22.97%
平成18年度DPC対象病院	独立行政法人 労働者健康福祉機構 関東労災病院	2086	12.49	13.43	0.91	13.27	1.11	455	19.39%
平成18年度DPC対象病院	帝京大学医学部附属溝口病院	1096	14.50	13.68	0.93	13.99	1.05	350	14.91%
平成18年度DPC対象病院	横浜市立みなと赤十字病院	1846	13.31	14.75	1.00	12.13	1.22	489	20.84%
平成18年度DPC対象病院	独立行政法人 国立病院機構 横浜医療センター	1272	15.04	15.11	1.02	13.04	1.13	378	16.11%
平成18年度DPC対象病院	新潟労災病院	810	17.09	16.05	1.09	14.85	0.99	281	11.97%
平成18年度DPC対象病院	独立行政法人国立病院機構 金沢医療センター	1643	17.13	14.46	0.98	16.44	0.90	475	20.24%
平成18年度DPC対象病院	長野赤十字病院	1933	14.06	15.80	1.07	12.18	1.21	548	23.35%
平成18年度DPC対象病院	長野市民病院	1110	13.11	15.84	1.07	11.56	1.28	373	15.89%
平成18年度DPC対象病院	諏訪赤十字病院	1434	13.77	14.89	1.01	12.37	1.19	431	18.36%
平成18年度DPC対象病院	静岡赤十字病院	1436	15.81	16.48	1.12	13.80	1.07	454	19.34%
平成18年度DPC対象病院	藤枝市立総合病院	1724	13.06	13.99	0.95	12.79	1.15	473	20.15%
平成18年度DPC対象病院	県西部浜松医療センター	1903	13.68	15.43	1.05	12.66	1.17	504	21.47%
平成18年度DPC対象病院	名古屋第一赤十字病院	2627	14.51	16.50	1.12	12.35	1.19	607	25.86%
平成18年度DPC対象病院	国家公務員共済組合連合会 名城病院	1206	11.99	14.00	0.95	11.65	1.27	306	13.04%
平成18年度DPC対象病院	みなと医療生活協同組合 協立総合病院	1278	15.30	14.33	0.97	13.95	1.06	337	14.36%
平成18年度DPC対象病院	大同病院	971	12.09	13.17	0.89	12.61	1.17	303	12.91%
平成18年度DPC対象病院	豊橋市民病院	2568	14.36	15.82	1.07	12.87	1.15	658	28.04%

分類	施設名	件数	医療機関別 在院日数の 平均	全国の在院 日数の平均 を使用した 場合	患者構成の 指標	全国の疾患 構成に補正 した指標	在院日数の 指標	全診断群分類(2347分類) のうち出現した分類数	
								出現種類数	割合
平成18年度DPC対象病院	医療法人豊田会 刈谷豊田総合病院	2159	13.97	14.63	0.99	12.75	1.16	535	22.80%
平成18年度DPC対象病院	鈴鹿回生病院	943	16.02	15.28	1.04	14.07	1.05	315	13.42%
平成18年度DPC対象病院	市立伊勢総合病院	943	12.60	14.37	0.97	11.57	1.28	319	13.59%
平成18年度DPC対象病院	社会福祉法人 京都社会事業財団 京都桂病院	1589	14.23	15.20	1.03	11.93	1.24	449	19.13%
平成18年度DPC対象病院	京都第二赤十字病院	2281	13.58	14.84	1.01	12.73	1.16	581	24.76%
平成18年度DPC対象病院	大阪府立成人病センター	1361	17.97	18.47	1.25	15.64	0.94	307	13.06%
平成18年度DPC対象病院	財団法人 日本生命済生会附属 日生病院	888	15.11	12.17	0.83	16.55	0.89	300	12.78%
平成18年度DPC対象病院	特定医療法人きつこう会 総合病院 多根病院	912	15.27	15.44	1.05	13.59	1.09	292	12.44%
平成18年度DPC対象病院	医療法人 医真会 医真会八尾総合病院	929	14.70	15.23	1.03	13.69	1.08	302	12.87%
平成18年度DPC対象病院	市立堺病院	1456	14.10	15.40	1.04	12.30	1.20	455	19.39%
平成18年度DPC対象病院	医療法人社団 甲友会 西宮協立脳神経外科病院	518	14.52	16.95	1.15	12.27	1.20	177	7.54%
平成18年度DPC対象病院	医療法人社団 清和会 笹生病院	472	14.18	15.03	1.02	12.74	1.16	170	7.24%
平成18年度DPC対象病院	独立行政法人 労働者健康福祉機構 関西労災病院	2125	12.43	13.94	0.95	12.52	1.18	528	22.50%
平成18年度DPC対象病院	総合病院 姫路聖マリア病院	881	14.62	13.39	0.91	15.50	0.95	297	12.65%
平成18年度DPC対象病院	兵庫県立姫路循環器病センター	815	15.32	16.15	1.09	13.05	1.13	215	9.16%
平成18年度DPC対象病院	姫路赤十字病院	1967	13.10	14.73	1.00	11.82	1.25	493	21.01%
平成18年度DPC対象病院	赤穂市民病院	1105	14.84	14.55	0.99	15.52	0.95	354	15.08%
平成18年度DPC対象病院	社会保険神戸中央病院	926	14.14	14.54	0.99	12.88	1.15	296	12.61%
平成18年度DPC対象病院	神戸赤十字病院	1031	14.75	16.51	1.12	11.74	1.26	375	15.98%
平成18年度DPC対象病院	橋本市市民病院	705	16.07	14.04	0.95	14.77	1.00	261	11.12%
平成18年度DPC対象病院	岡山済生会総合病院	1993	14.44	15.11	1.02	13.66	1.08	465	19.81%
平成18年度DPC対象病院	総合病院岡山赤十字病院	1658	13.75	13.86	0.94	13.47	1.10	452	19.26%
平成18年度DPC対象病院	国家公務員共済組合連合会 呉共済病院	1202	16.44	16.03	1.09	14.95	0.99	397	16.92%
平成18年度DPC対象病院	独立行政法人 国立病院機構 岩国医療センター	1682	15.21	15.14	1.03	13.45	1.10	510	21.73%
平成18年度DPC対象病院	労働者健康福祉機構 香川労災病院	1345	15.02	15.23	1.03	13.46	1.10	424	18.07%
平成18年度DPC対象病院	独立行政法人 労働者健康福祉機構 愛媛労災病院	643	17.85	14.64	0.99	16.21	0.91	263	11.21%
平成18年度DPC対象病院	高知赤十字病院	1286	14.87	15.58	1.06	12.81	1.15	422	17.98%
平成18年度DPC対象病院	福岡市民病院	583	17.65	16.68	1.13	13.21	1.12	207	8.82%
平成18年度DPC対象病院	公立八女総合病院	919	16.28	15.53	1.05	13.24	1.11	337	14.36%
平成18年度DPC対象病院	医療法人 社団高邦会 高木病院	800	17.17	14.11	0.96	15.79	0.93	286	12.19%
平成18年度DPC対象病院	独立行政法人国立病院機構長崎医療センター	1978	15.99	15.66	1.06	14.13	1.04	555	23.65%
平成18年度DPC対象病院	労働者健康福祉機構 長崎労災病院	819	18.14	18.10	1.23	13.44	1.10	309	13.17%
平成18年度DPC対象病院	長崎市立市民病院	1302	15.59	14.00	0.95	14.16	1.04	385	16.40%
平成18年度DPC対象病院	日本赤十字長崎原爆病院	1002	16.42	15.91	1.08	13.61	1.08	327	13.93%
平成18年度DPC対象病院	特別医療法人 聖医会 サザン・リージョン病院	229	10.56	11.97	0.81	11.64	1.27	73	3.11%
平成18年度DPC準備病院	医療法人社団北海道恵愛会 札幌南一条病院	156	16.03	12.90	0.87	14.87	0.99	52	2.22%
平成18年度DPC準備病院	医療法人 北海道循環器病院	305	15.68	15.97	1.08	13.75	1.07	110	4.69%
平成18年度DPC準備病院	市立札幌病院	2270	14.87	14.23	0.96	14.58	1.01	592	25.22%
平成18年度DPC準備病院	札幌南三条病院	329	15.27	19.26	1.31	12.03	1.23	40	1.70%
平成18年度DPC準備病院	医療法人 徳洲会 札幌東徳洲会病院	1139	12.09	13.26	0.90	13.77	1.07	312	13.29%
平成18年度DPC準備病院	医療法人 社団 カレスアライアンス 天使病院	739	14.01	12.68	0.86	14.90	0.99	246	10.48%
平成18年度DPC準備病院	KKR札幌医療センター	1501	13.89	13.47	0.91	13.89	1.06	421	17.94%
平成18年度DPC準備病院	医療法人 恵佑会札幌病院	851	13.84	17.95	1.22	10.63	1.39	218	9.29%
平成18年度DPC準備病院	医療法人 五月会 小笠原クリニック札幌病院	201	12.15	17.33	1.17	11.59	1.27	93	3.96%
平成18年度DPC準備病院	特定医療法人 北楯会 札幌北楯病院	709	18.04	20.86	1.41	14.00	1.05	221	9.42%
平成18年度DPC準備病院	医療法人社団 頤心会 心臓血管センター 北海道大野病院	477	14.62	14.92	1.01	14.28	1.03	130	5.54%
平成18年度DPC準備病院	社会福祉法人 函館厚生院 函館五稜郭病院	1708	14.61	15.27	1.03	13.56	1.09	464	19.77%
平成18年度DPC準備病院	社会福祉法人 函館厚生院 函館中央病院	1590	14.76	15.18	1.03	13.70	1.08	475	20.24%
平成18年度DPC準備病院	医療法人 雄心会 函館新都市病院	246	16.46	16.15	1.09	16.46	0.90	112	4.77%
平成18年度DPC準備病院	市立函館病院	1190	17.65	16.05	1.09	16.06	0.92	435	18.53%
平成18年度DPC準備病院	医療法人 健康会 くにもと病院	258	7.76	9.15	0.62	15.05	0.98	35	1.49%
平成18年度DPC準備病院	総合病院 釧路赤十字病院	1542	13.23	12.58	0.85	13.41	1.10	358	15.25%
平成18年度DPC準備病院	独立行政法人 労働者健康福祉機構 釧路労災病院	1111	19.13	15.64	1.06	16.97	0.87	410	17.47%
平成18年度DPC準備病院	医療法人社団 北斗 北斗病院	550	11.69	15.41	1.04	11.24	1.31	198	8.44%
平成18年度DPC準備病院	八戸市立市民病院	1563	15.60	15.05	1.02	14.19	1.04	472	20.11%
平成18年度DPC準備病院	十和田市立中央病院	838	15.85	14.51	0.98	14.41	1.02	268	11.42%
平成18年度DPC準備病院	岩手県立久慈病院	735	16.21	14.27	0.97	14.58	1.01	281	11.97%
平成18年度DPC準備病院	石巻赤十字病院	1559	12.68	15.61	1.06	10.97	1.35	461	19.64%
平成18年度DPC準備病院	石巻市立病院	584	16.01	14.93	1.01	13.27	1.11	206	8.78%
平成18年度DPC準備病院	宮城県立がんセンター	741	19.79	17.33	1.17	15.69	0.94	212	9.03%
平成18年度DPC準備病院	医療法人 将道会 総合南東北病院	558	14.96	13.75	0.93	14.18	1.04	185	7.88%
平成18年度DPC準備病院	大崎市民病院	1865	11.61	14.73	1.00	11.06	1.33	477	20.32%
平成18年度DPC準備病院	仙台赤十字病院	1065	15.35	14.15	0.96	14.28	1.03	302	12.87%
平成18年度DPC準備病院	市立秋田総合病院	1170	13.78	13.13	0.89	14.86	0.99	367	15.64%
平成18年度DPC準備病院	秋田赤十字病院	1446	14.38	14.66	0.99	13.28	1.11	461	19.64%
平成18年度DPC準備病院	山形市立病院 済生館	1685	15.00	13.70	0.93	14.75	1.00	439	18.70%
平成18年度DPC準備病院	山形県立中央病院	2075	14.48	14.68	0.99	13.94	1.06	496	21.13%
平成18年度DPC準備病院	財団法人 三友堂病院	577	14.79	14.10	0.96	12.43	1.19	209	8.90%
平成18年度DPC準備病院	鶴岡市立荘内病院	1709	14.98	15.18	1.03	14.25	1.04	452	19.26%
平成18年度DPC準備病院	医療法人 秀公会 あづま脳神経外科病院	125	12.66	15.01	1.02	13.19	1.12	56	2.39%
平成18年度DPC準備病院	寿泉堂総合病院	866	16.17	14.49	0.98	16.47	0.90	331	14.10%
平成18年度DPC準備病院	財団法人 太田総合病院 附属 太西ノ内病院	2405	16.72	15.48	1.05	15.01	0.98	600	25.56%
平成18年度DPC準備病院	財団法人 松村総合病院	235	17.26	14.95	1.01	13.20	1.12	88	3.75%
平成18年度DPC準備病院	水戸赤十字病院	1393	15.09	13.39	0.91	14.78	1.00	395	16.83%
平成18年度DPC準備病院	水戸済生会総合病院	1518	14.22	15.14	1.03	12.14	1.22	467	19.90%
平成18年度DPC準備病院	株式会社 日立製作所 多賀総合病院	68	17.69	13.33	0.90	17.29	0.85	40	1.70%
平成18年度DPC準備病院	総合病院 土浦協同病院	2365	14.95	14.96	1.01	13.94	1.06	594	25.31%
平成18年度DPC準備病院	友愛記念病院	1050	12.47	11.73	0.80	12.55	1.18	295	12.57%
平成18年度DPC準備病院	社会福祉法人 恩賜財団済生会 龍ヶ崎済生会病院	506	11.24	13.41	0.91	11.46	1.29	208	8.86%
平成18年度DPC準備病院	特定医療法人 つくばセントラル病院	432	11.12	12.42	0.84	11.15	1.32	157	6.69%
平成18年度DPC準備病院	独立行政法人 国立病院機構 水戸医療センター	1374	16.77	15.22	1.03	15.13	0.98	427	18.19%
平成18年度DPC準備病院	東京医科大学 霞ヶ浦病院	1217	14.39	13.84	0.94	13.43	1.10	390	16.62%

分類	施設名	件数	医療機関別 在院日数の 平均	全国の在院 日数の平均 を使用した 場合	患者構成の 指標	全国の疾患 構成に補正 した場合	在院日数の 指標	全診断群分類(2347分類) のうち出現した分類数	
								出現種類数	割合
平成18年度DPC準備病院	茨城西南医療センター病院	933	14.33	14.59	0.99	13.49	1.09	314	13.38%
平成18年度DPC準備病院	宇都宮社会保険病院	430	16.07	13.66	0.93	14.94	0.99	164	6.99%
平成18年度DPC準備病院	栃木県厚生農業協同組合連合会 下都賀総合病院	619	18.52	15.52	1.05	16.44	0.90	248	10.57%
平成18年度DPC準備病院	佐野厚生総合病院	1039	14.53	13.39	0.91	14.13	1.04	347	14.78%
平成18年度DPC準備病院	上都賀総合病院	656	14.91	13.65	0.93	14.71	1.00	251	10.69%
平成18年度DPC準備病院	国際医療福祉大学病院	705	12.72	13.33	0.90	12.75	1.16	257	10.95%
平成18年度DPC準備病院	医療法人社団日高会 日高病院	604	11.50	13.01	0.88	12.14	1.22	200	8.52%
平成18年度DPC準備病院	黒沢病院	237	12.74	11.69	0.79	13.84	1.07	103	4.39%
平成18年度DPC準備病院	公立藤岡総合病院	1232	14.01	13.91	0.94	13.50	1.09	383	16.32%
平成18年度DPC準備病院	医療法人社団 協友会 東大宮総合病院	481	13.74	13.99	0.95	12.72	1.16	201	8.56%
平成18年度DPC準備病院	医療法人 武蔵野総合病院	300	16.58	15.07	1.02	14.08	1.05	130	5.54%
平成18年度DPC準備病院	埼玉医科大学総合医療センター	2465	16.49	15.73	1.07	14.63	1.01	671	28.59%
平成18年度DPC準備病院	医療法人社団 誠弘会 池袋病院	120	12.78	14.16	0.96	12.15	1.21	59	2.51%
平成18年度DPC準備病院	医療法人社団明理会 春日部中央総合病院	694	12.24	12.67	0.86	13.60	1.09	229	9.76%
平成18年度DPC準備病院	越谷市立病院	1530	13.44	13.46	0.91	14.31	1.03	393	16.74%
平成18年度DPC準備病院	医療法人社団ジャパンリハビリテーション東埼玉総合病院	419	11.81	12.95	0.88	11.48	1.29	179	7.63%
平成18年度DPC準備病院	社会福祉法人恩賜財団済生会支部埼玉県済生会栗橋病院	1081	14.40	14.20	0.96	13.41	1.10	272	11.59%
平成18年度DPC準備病院	特定医療法人財団健和会 みさと健和病院	658	13.30	13.63	0.92	11.42	1.29	237	10.10%
平成18年度DPC準備病院	医療法人 三愛会総合病院	339	15.31	13.48	0.91	15.18	0.97	153	6.52%
平成18年度DPC準備病院	さいたま赤十字病院	2064	13.93	14.68	0.99	13.72	1.08	535	22.80%
平成18年度DPC準備病院	深谷赤十字病院	1392	14.48	13.45	0.91	14.89	0.99	387	16.49%
平成18年度DPC準備病院	千葉県がんセンター	1139	14.15	18.44	1.25	11.77	1.25	282	12.02%
平成18年度DPC準備病院	医療法人社団誠善会 千葉中央メディカルセンター	590	12.45	12.76	0.87	13.31	1.11	207	8.82%
平成18年度DPC準備病院	津田沼中央総合病院	404	16.47	14.16	0.96	15.39	0.96	163	6.95%
平成18年度DPC準備病院	国保直営総合病院君津中央病院	1856	13.78	13.76	0.93	13.43	1.10	477	20.32%
平成18年度DPC準備病院	総合病院国保旭中央病院	2838	12.32	14.31	0.97	12.75	1.16	638	27.18%
平成18年度DPC準備病院	東京慈恵会医科大学附属柏病院	1981	13.97	13.75	0.93	14.14	1.04	507	21.60%
平成18年度DPC準備病院	医療法人財団明理会 新松戸中央総合病院	629	13.33	13.32	0.90	13.83	1.07	208	8.86%
平成18年度DPC準備病院	医療法人 財団明理会 行徳総合病院	310	16.19	13.78	0.93	14.33	1.03	140	5.97%
平成18年度DPC準備病院	東京歯科大学市川総合病院	1803	14.03	13.88	0.94	13.77	1.07	447	19.05%
平成18年度DPC準備病院	社会保険船橋中央病院	1096	16.04	13.69	0.93	15.69	0.94	350	14.91%
平成18年度DPC準備病院	医療法人沖縄徳洲会千葉徳洲会病院	667	14.24	13.80	0.93	13.67	1.08	219	9.33%
平成18年度DPC準備病院	成田赤十字病院	2114	14.06	14.43	0.98	13.94	1.06	530	22.58%
平成18年度DPC準備病院	財団法人自警会東京警察病院	1286	12.05	13.13	0.89	12.16	1.21	375	15.98%
平成18年度DPC準備病院	国家公務員共済組合連合会 虎の門病院	2772	14.20	14.53	0.98	13.82	1.07	602	25.65%
平成18年度DPC準備病院	東京都済生会中央病院	1798	14.18	14.91	1.01	12.77	1.16	484	20.62%
平成18年度DPC準備病院	国際医療福祉大学三田病院	928	13.74	14.75	1.00	11.75	1.26	283	12.06%
平成18年度DPC準備病院	東京厚生年金病院	1338	13.88	13.46	0.91	13.10	1.13	386	16.45%
平成18年度DPC準備病院	財団法人東京都保健医療公社大久保病院	771	16.99	14.20	0.96	16.29	0.91	254	10.82%
平成18年度DPC準備病院	財団法人ライフ・エクステンション研究所 付属 永寿総合病院	749	14.95	14.38	0.97	12.85	1.15	275	11.72%
平成18年度DPC準備病院	社会福祉法人 賛育会 賛育会病院	612	12.45	12.38	0.84	13.36	1.10	191	8.14%
平成18年度DPC準備病院	医療法人社団 順江会 江東病院	681	16.65	13.65	0.93	14.44	1.02	250	10.65%
平成18年度DPC準備病院	医療法人社団藤崎病院	297	17.05	15.49	1.05	15.65	0.94	135	5.75%
平成18年度DPC準備病院	独立行政法人労働者健康福祉機構東京労災病院	1186	15.46	13.44	0.91	15.92	0.93	374	15.94%
平成18年度DPC準備病院	大森赤十字病院	902	13.69	12.96	0.88	14.60	1.01	289	12.31%
平成18年度DPC準備病院	社会保険蒲田総合病院	570	16.23	12.75	0.86	16.79	0.88	211	8.99%
平成18年度DPC準備病院	医療法人社団 七仁会 田園調布中央病院	271	14.44	12.77	0.87	14.52	1.02	122	5.20%
平成18年度DPC準備病院	財団法人日産厚生会 玉川病院	747	13.99	14.38	0.97	14.13	1.04	236	10.06%
平成18年度DPC準備病院	伊藤病院	382	8.36	13.25	0.90	12.88	1.15	26	1.11%
平成18年度DPC準備病院	立正佼成会附属佼成病院	827	14.06	13.67	0.93	13.70	1.08	271	11.55%
平成18年度DPC準備病院	社会福祉法人慈生会慈生会病院	310	16.55	13.49	0.91	15.38	0.96	132	5.62%
平成18年度DPC準備病院	東京衛生病院	723	9.43	11.17	0.76	11.53	1.28	153	6.52%
平成18年度DPC準備病院	東京都立大塚病院	1220	16.30	14.82	1.00	13.72	1.08	380	16.19%
平成18年度DPC準備病院	医療法人財団明理会大和病院	402	8.03	8.87	0.60	21.22	0.70	80	3.41%
平成18年度DPC準備病院	順天堂大学医学部附属練馬病院	1618	12.84	14.12	0.96	12.40	1.19	448	19.09%
平成18年度DPC準備病院	東京慈恵会医科大学附属青戸病院	1367	13.17	13.34	0.90	13.40	1.10	389	16.57%
平成18年度DPC準備病院	医療法人社団 明芳会 新葛飾病院	513	14.24	16.71	1.13	13.26	1.11	180	7.67%
平成18年度DPC準備病院	医療法人社団直和会平成立石病院	521	14.14	14.82	1.00	12.75	1.16	174	7.41%
平成18年度DPC準備病院	日本私立学校振興・共済事業団 東京臨海病院	1094	13.31	13.51	0.92	12.94	1.14	349	14.87%
平成18年度DPC準備病院	東海大学八王子病院	1404	11.71	13.87	0.94	10.71	1.38	417	17.77%
平成18年度DPC準備病院	国家公務員共済組合連合会 立川病院	1093	14.33	13.95	0.95	14.28	1.03	355	15.13%
平成18年度DPC準備病院	医療法人社団厚生会立川相互病院	929	14.36	13.55	0.92	14.26	1.03	289	12.31%
平成18年度DPC準備病院	医療法人社団正志会 南町田病院	483	15.62	15.35	1.04	12.19	1.21	166	7.07%
平成18年度DPC準備病院	東京慈恵会医科大学附属第三病院	1573	14.92	13.82	0.94	15.06	0.98	457	19.47%
平成18年度DPC準備病院	独立行政法人国立病院機構東京医療センター	2202	15.41	13.75	0.93	15.02	0.98	555	23.65%
平成18年度DPC準備病院	社会福祉法人 聖隷福祉事業団 聖隷横浜病院	725	13.35	12.78	0.87	13.92	1.06	228	9.71%
平成18年度DPC準備病院	独立行政法人 労働者健康福祉機構 横浜労災病院	2354	13.65	14.09	0.95	13.35	1.10	541	23.05%
平成18年度DPC準備病院	医療法人柏堤会(財団) 戸塚共立第2病院	320	13.40	13.69	0.93	11.86	1.24	145	6.18%
平成18年度DPC準備病院	医療法人 横浜博萌会 西横浜国際総合病院	483	16.47	13.85	0.94	13.40	1.10	179	7.63%
平成18年度DPC準備病院	医療法人財団 明理会 東戸塚記念病院	545	15.79	15.94	1.08	13.93	1.06	207	8.82%
平成18年度DPC準備病院	薬山ハートセンター	266	12.20	14.51	0.98	9.05	1.63	62	2.64%
平成18年度DPC準備病院	横須賀市立市民病院	1176	13.70	13.61	0.92	13.98	1.06	351	14.96%
平成18年度DPC準備病院	横須賀市立うままち病院	895	12.24	13.47	0.91	12.85	1.15	247	10.52%
平成18年度DPC準備病院	平塚市市民病院	1358	13.90	13.87	0.94	13.66	1.08	422	17.98%
平成18年度DPC準備病院	藤沢市市民病院	1804	14.81	14.36	0.97	13.59	1.09	469	19.98%
平成18年度DPC準備病院	小田原市立病院	1356	13.22	13.38	0.91	12.93	1.14	396	16.87%
平成18年度DPC準備病院	医療法人尽誠会 山近記念総合病院	487	14.60	14.46	0.98	13.09	1.13	200	8.52%
平成18年度DPC準備病院	医療法人社団相和会 淵野辺総合病院	444	11.68	11.92	0.81	13.02	1.13	161	6.86%
平成18年度DPC準備病院	医療法人社団三思会東厚木病院	616	13.84	14.94	1.01	12.69	1.16	252	10.74%
平成18年度DPC準備病院	恩賜財団済生会横浜市南部病院	1875	13.44	13.54	0.92	13.62	1.08	462	19.68%
平成18年度DPC準備病院	医療法人社団 明芳会 横浜旭中央総合病院	767	14.78	14.03	0.95	14.04	1.05	260	11.08%
平成18年度DPC準備病院	上白根病院	415	13.95	15.57	1.06	12.45	1.19	141	6.01%

分類	施設名	件数	医療機関別 在院日数の 平均	全国の在院 日数の平均 を使用した 場合	患者構成の 指標	全国の疾患 構成に補正 した場合	在院日数の 指標	全診断群分類(2347分類) のうち出現した分類数	
								出現種類数	割合
平成18年度DPC準備病院	医療法人社団三喜会 横浜新緑総合病院	531	15.50	13.71	0.93	15.38	0.96	194	8.27%
平成18年度DPC準備病院	国家公務員共済組合連合会 横浜栄共済病院	1291	13.43	14.27	0.97	12.69	1.16	405	17.26%
平成18年度DPC準備病院	医療法人社団明芳会 横浜新都市脳神経外科病院	287	14.75	15.35	1.04	14.73	1.00	104	4.43%
平成18年度DPC準備病院	川崎協同病院	380	10.73	12.01	0.81	10.43	1.41	155	6.60%
平成18年度DPC準備病院	国家公務員共済組合連合会 虎の門病院分院	747	17.59	16.93	1.15	16.01	0.92	175	7.46%
平成18年度DPC準備病院	横浜市立市民病院	2185	13.60	15.79	1.07	12.23	1.21	537	22.88%
平成18年度DPC準備病院	神奈川県立がんセンター	1187	14.91	17.63	1.19	12.51	1.18	232	9.88%
平成18年度DPC準備病院	長岡赤十字病院	2084	14.82	14.48	0.98	13.57	1.09	540	23.01%
平成18年度DPC準備病院	新潟県厚生農業協同組合連合会 長岡中央総合病院	1826	14.91	14.66	0.99	14.53	1.02	464	19.77%
平成18年度DPC準備病院	富士市立富士市民病院	1287	14.13	14.54	0.99	13.19	1.12	419	17.85%
平成18年度DPC準備病院	富山赤十字病院	1559	12.94	13.53	0.92	12.91	1.14	411	17.51%
平成18年度DPC準備病院	富山県厚生農業協同組合連合会高岡病院	1757	12.73	13.57	0.92	12.94	1.14	458	19.51%
平成18年度DPC準備病院	富山県済生会高岡病院	704	17.07	14.57	0.99	14.76	1.00	244	10.40%
平成18年度DPC準備病院	石川勤労者医療協会 城北病院	344	14.51	13.92	0.94	13.43	1.10	155	6.60%
平成18年度DPC準備病院	伊藤病院	88	11.50	11.20	0.76	13.80	1.07	31	1.32%
平成18年度DPC準備病院	公立能登総合病院	855	15.41	13.86	0.94	16.49	0.89	281	11.97%
平成18年度DPC準備病院	医療法人社団勝木会 やわつメディカルセンター	456	12.45	12.68	0.86	12.36	1.19	177	7.54%
平成18年度DPC準備病院	山中温泉医療センター	227	17.81	15.90	1.08	14.05	1.05	118	5.03%
平成18年度DPC準備病院	公立羽咋病院	372	16.58	13.86	0.94	14.85	0.99	165	7.03%
平成18年度DPC準備病院	公立松任石川中央病院	970	14.22	13.57	0.92	13.38	1.10	278	11.84%
平成18年度DPC準備病院	医療法人 社団 和楽仁 芳珠記念病院	495	13.94	12.26	0.83	14.33	1.03	199	8.48%
平成18年度DPC準備病院	福井総合病院	654	13.64	12.79	0.87	14.08	1.05	231	9.84%
平成18年度DPC準備病院	福井社会保険病院	556	16.02	13.84	0.94	14.01	1.05	195	8.31%
平成18年度DPC準備病院	社会保険高浜病院	69	14.43	13.44	0.91	13.83	1.07	38	1.62%
平成18年度DPC準備病院	甲府共立病院	869	15.42	14.48	0.98	13.69	1.08	273	11.63%
平成18年度DPC準備病院	社会保険 鯉沢病院	282	16.73	14.31	0.97	15.05	0.98	117	4.99%
平成18年度DPC準備病院	山梨赤十字病院	565	13.98	14.56	0.99	13.59	1.09	218	9.29%
平成18年度DPC準備病院	長野松代総合病院	894	16.53	14.67	0.99	14.61	1.01	280	11.93%
平成18年度DPC準備病院	長野県厚生農業協同組合連合会篠ノ井総合病院	1398	14.90	14.01	0.95	14.32	1.03	377	16.06%
平成18年度DPC準備病院	長野県厚生農業協同組合連合会 小諸厚生総合病院	709	14.81	14.22	0.96	13.64	1.08	260	11.08%
平成18年度DPC準備病院	長野県厚生農業協同組合連合会北信総合病院	753	15.86	13.94	0.94	14.38	1.03	265	11.29%
平成18年度DPC準備病院	佐久市立国保法間総合病院	589	15.12	13.14	0.89	14.58	1.01	254	10.82%
平成18年度DPC準備病院	長野県厚生農業協同組合連合会下伊那厚生病院	144	13.94	13.28	0.90	14.70	1.00	59	2.51%
平成18年度DPC準備病院	長野県厚生農業協同組合連合会 安曇総合病院	481	13.26	12.83	0.87	14.16	1.04	167	7.12%
平成18年度DPC準備病院	岐阜市民病院	1983	13.37	14.35	0.97	12.97	1.14	499	21.26%
平成18年度DPC準備病院	羽島市民病院	672	18.21	15.68	1.06	15.64	0.94	250	10.65%
平成18年度DPC準備病院	公立学校共済組合東海中央病院	762	13.33	14.60	0.99	12.33	1.20	291	12.40%
平成18年度DPC準備病院	岐阜県厚生農業協同組合連合会 岐北厚生病院	505	16.26	14.25	0.97	16.05	0.92	184	7.84%
平成18年度DPC準備病院	医療法人厚生会 木沢記念病院	1112	13.84	13.91	0.94	13.31	1.11	342	14.57%
平成18年度DPC準備病院	岐阜県厚生農業協同組合連合会東濃厚生病院	573	15.27	13.75	0.93	17.48	0.84	214	9.12%
平成18年度DPC準備病院	大垣市民病院	2928	14.93	15.03	1.02	14.46	1.02	687	29.27%
平成18年度DPC準備病院	岐阜県厚生農業協同組合連合会 久美愛厚生病院	773	16.40	14.24	0.97	14.81	1.00	253	10.78%
平成18年度DPC準備病院	国際医療福祉大学熱海病院	670	15.97	13.62	0.92	14.40	1.03	278	11.84%
平成18年度DPC準備病院	財団法人芙蓉協会 聖隷沼津病院	739	13.93	13.51	0.92	12.91	1.14	245	10.44%
平成18年度DPC準備病院	沼津市立病院	1427	13.60	14.42	0.98	12.73	1.16	444	18.92%
平成18年度DPC準備病院	社会保険 桜ヶ丘総合病院	355	17.34	14.85	1.01	15.91	0.93	126	5.37%
平成18年度DPC準備病院	静岡県立総合病院	2355	12.18	15.62	1.06	11.55	1.28	560	23.86%
平成18年度DPC準備病院	静岡済生会総合病院	1682	14.92	13.96	0.95	14.33	1.03	437	18.62%
平成18年度DPC準備病院	医療法人社団平成会 藤枝平成記念病院	505	10.16	13.49	0.91	11.96	1.23	116	4.94%
平成18年度DPC準備病院	市立島田市民病院	1435	13.29	13.79	0.93	13.11	1.13	423	18.02%
平成18年度DPC準備病院	社会保険浜松病院	270	16.00	13.72	0.93	18.50	0.80	118	5.03%
平成18年度DPC準備病院	独立行政法人国立病院機構静岡医療センター	1097	16.41	15.06	1.02	14.34	1.03	392	16.70%
平成18年度DPC準備病院	愛知県がんセンター中央病院	1514	16.41	19.57	1.33	13.45	1.10	282	12.02%
平成18年度DPC準備病院	社会福祉法人 聖霊会 聖霊病院	543	15.61	14.28	0.97	13.90	1.06	210	8.95%
平成18年度DPC準備病院	名古屋第二赤十字病院	3192	12.50	15.50	1.05	11.72	1.26	658	28.04%
平成18年度DPC準備病院	名古屋掖済会病院	1846	14.77	15.19	1.03	12.66	1.17	472	20.11%
平成18年度DPC準備病院	総合病院 南生協病院	737	14.24	12.51	0.85	14.28	1.03	220	9.37%
平成18年度DPC準備病院	医療法人明陽会成田記念病院	764	16.29	14.41	0.98	15.58	0.95	286	12.19%
平成18年度DPC準備病院	大雄会第一病院	351	13.20	13.76	0.93	14.77	1.00	121	5.16%
平成18年度DPC準備病院	医療法人 杏嶺会 一宮西病院	443	13.18	14.75	1.00	10.96	1.35	178	7.58%
平成18年度DPC準備病院	小牧市民病院	2143	13.10	14.70	1.00	12.74	1.16	528	22.50%
平成18年度DPC準備病院	独立行政法人 労働者健康福祉機構 旭芳炎病院	831	15.07	14.49	0.98	13.27	1.11	242	10.31%
平成18年度DPC準備病院	平田循環器病院	144	7.74	8.86	0.60	9.73	1.52	38	1.62%
平成18年度DPC準備病院	市立四日市病院	2186	13.49	15.32	1.04	11.74	1.26	535	22.80%
平成18年度DPC準備病院	松阪市民病院	615	17.41	15.61	1.06	14.76	1.00	237	10.10%
平成18年度DPC準備病院	社会福祉法人 恩賜財団 済生会松阪総合病院	942	17.91	15.66	1.06	15.97	0.92	329	14.02%
平成18年度DPC準備病院	山田赤十字病院	2054	13.64	15.17	1.03	12.38	1.19	546	23.26%
平成18年度DPC準備病院	三重県立志摩病院	523	16.26	14.54	0.99	14.62	1.01	204	8.69%
平成18年度DPC準備病院	社会保険滋賀病院	582	17.07	12.81	0.87	18.32	0.81	199	8.48%
平成18年度DPC準備病院	市立長浜病院	1317	14.35	14.66	0.99	12.90	1.14	422	17.98%
平成18年度DPC準備病院	社会福祉法人 恩賜財団 済生会滋賀東病院	1141	13.54	14.99	1.02	11.37	1.30	352	15.00%
平成18年度DPC準備病院	医療法人社団洛和会 洛和会丸太町病院	271	15.06	14.45	0.98	14.08	1.05	145	6.18%
平成18年度DPC準備病院	社団法人京都保健会 京都民医連中央病院	591	13.77	14.78	1.00	12.58	1.17	263	11.21%
平成18年度DPC準備病院	医療法人社団 恵心会 京都武田病院	195	20.68	17.07	1.16	16.90	0.87	87	3.71%
平成18年度DPC準備病院	東山武田病院	200	19.10	14.35	0.97	14.21	1.04	87	3.71%
平成18年度DPC準備病院	仁会武田総合病院	1253	14.20	13.49	0.91	14.34	1.03	378	16.11%
平成18年度DPC準備病院	宇治武田病院	293	16.05	13.40	0.91	14.47	1.02	147	6.26%
平成18年度DPC準備病院	社団法人愛生会山科病院	563	16.78	14.38	0.97	14.09	1.05	228	9.71%
平成18年度DPC準備病院	公立南丹病院	1089	16.76	13.42	0.91	17.80	0.83	346	14.74%
平成18年度DPC準備病院	国家公務員共済組合連合会 舞鶴共済病院	1059	11.85	12.45	0.84	13.27	1.11	317	13.51%
平成18年度DPC準備病院	社会福祉法人 恩賜財団 済生会京都府病院	873	14.81	13.35	0.90	14.72	1.00	307	13.08%
平成18年度DPC準備病院	独立行政法人 労働者健康福祉機構 大阪芳炎病院	2663	14.03	13.40	0.91	14.06	1.05	499	21.26%

分類	施設名	件数	医療機関別 在院日数の 平均	全国の在院 日数の平均 を使用した 場合	患者構成の 指標	全国の疾患 構成に補正 した場合	在院日数の 指標	全診断群分類(2347分類) のうち出現した分類数	
								出現種類数	割合
平成18年度DPC準備病院	医療法人 いずみ会 阪堺病院	120	12.14	16.47	1.12	12.75	1.16	63	2.68%
平成18年度DPC準備病院	関西電力病院	1157	13.17	13.24	0.90	13.39	1.10	356	15.17%
平成18年度DPC準備病院	医療法人協仁会 小松病院	332	11.35	10.71	0.73	12.41	1.19	128	5.45%
平成18年度DPC準備病院	高槻赤十字病院	1020	13.68	12.82	0.87	12.84	1.15	317	13.51%
平成18年度DPC準備病院	医療法人 祐生会 みどりヶ丘病院	493	13.14	12.81	0.87	12.90	1.14	178	7.58%
平成18年度DPC準備病院	医療法人 仙養会 北摂総合病院	773	14.84	13.25	0.90	14.97	0.99	256	10.91%
平成18年度DPC準備病院	医療法人 大植会 葛城病院	230	12.71	15.19	1.03	11.99	1.23	103	4.39%
平成18年度DPC準備病院	医療法人徳洲会 岸和田徳洲会病院	1165	14.33	15.90	1.08	12.61	1.17	361	15.38%
平成18年度DPC準備病院	市立吹田市民病院	1067	12.89	13.97	0.95	11.53	1.28	360	15.34%
平成18年度DPC準備病院	大阪赤十字病院	3090	13.63	15.02	1.02	12.97	1.14	634	27.01%
平成18年度DPC準備病院	NTT西日本大阪病院	1141	13.93	14.14	0.96	13.85	1.07	324	13.80%
平成18年度DPC準備病院	医療法人 寿栄会 大野記念病院	531	16.41	14.82	1.00	14.34	1.03	210	8.95%
平成18年度DPC準備病院	医療法人 錦秀会 阪和記念病院	112	15.79	18.77	1.27	10.44	1.41	56	2.39%
平成18年度DPC準備病院	医療法人 錦秀会 阪和住吉総合病院	441	17.12	14.64	0.99	15.68	0.94	162	6.90%
平成18年度DPC準備病院	医療法人 育和会 育和会記念病院	404	20.31	14.83	1.01	18.76	0.79	181	7.71%
平成18年度DPC準備病院	大阪府済生会泉尾病院	745	14.74	12.87	0.87	14.83	1.00	251	10.69%
平成18年度DPC準備病院	関西医科大学附属滝井病院	1557	16.44	14.64	0.99	15.09	0.98	496	21.13%
平成18年度DPC準備病院	島田病院	118	7.98	15.85	1.07	9.93	1.49	44	1.87%
平成18年度DPC準備病院	財団法人 大阪脳神経外科病院	344	15.42	19.12	1.30	11.25	1.31	80	3.41%
平成18年度DPC準備病院	総合加納病院	252	15.25	15.56	1.05	13.55	1.09	114	4.86%
平成18年度DPC準備病院	市立松原病院	536	15.44	13.64	0.92	15.58	0.95	194	8.27%
平成18年度DPC準備病院	松原徳洲会病院	357	10.41	13.91	0.94	9.18	1.61	135	5.75%
平成18年度DPC準備病院	医療法人 竹村医学研究会 小阪産病院	405	6.98	9.91	0.67	7.56	1.95	30	1.28%
平成18年度DPC準備病院	医療法人 景岳会 南大阪病院	685	16.43	12.78	0.87	17.08	0.86	246	10.48%
平成18年度DPC準備病院	国家公務員共済組合連合会 京阪奈病院	672	14.28	13.24	0.90	15.11	0.98	220	9.37%
平成18年度DPC準備病院	大阪府済生会野江病院	1252	15.30	14.43	0.98	14.12	1.04	373	15.89%
平成18年度DPC準備病院	りんくう総合医療センター 市立泉佐野病院	1188	13.95	14.97	1.01	12.45	1.18	367	15.64%
平成18年度DPC準備病院	市立豊中病院	2284	12.55	14.56	0.99	12.04	1.23	513	21.86%
平成18年度DPC準備病院	東大阪市立総合病院	1650	14.98	14.11	0.96	13.88	1.06	449	19.13%
平成18年度DPC準備病院	八尾市立病院	1295	12.40	12.74	0.86	13.25	1.11	350	14.91%
平成18年度DPC準備病院	財団法人 甲南病院 六甲アイランド病院	750	14.80	13.95	0.95	13.83	1.07	275	11.72%
平成18年度DPC準備病院	特定医療法人 慈恵会 新須磨病院	635	10.81	16.11	1.09	11.80	1.25	201	8.56%
平成18年度DPC準備病院	医療法人 高明会 西宮渡辺病院	198	15.51	15.45	1.05	14.33	1.03	106	4.52%
平成18年度DPC準備病院	宝塚市立病院	1094	14.10	13.49	0.91	14.06	1.05	341	14.53%
平成18年度DPC準備病院	兵庫県立淡路病院	1076	16.60	15.17	1.03	16.65	0.89	369	15.72%
平成18年度DPC準備病院	市立小野市民病院	655	14.72	12.04	0.82	15.49	0.95	212	9.03%
平成18年度DPC準備病院	医療法人 社団 吉徳会 あさぎり病院	381	9.52	10.80	0.73	12.27	1.20	97	4.13%
平成18年度DPC準備病院	大西脳神経外科病院	327	13.44	17.61	1.19	13.30	1.11	65	2.77%
平成18年度DPC準備病院	神鋼加古川病院	644	11.74	12.38	0.84	11.76	1.25	183	7.80%
平成18年度DPC準備病院	兵庫県立尼崎病院	1514	15.75	14.74	1.00	14.70	1.00	442	18.83%
平成18年度DPC準備病院	医療法人 協和会 協立病院	586	18.01	14.07	0.95	17.17	0.86	187	7.97%
平成18年度DPC準備病院	医療法人 普真会 ベリタス病院	435	13.57	13.66	0.93	13.10	1.13	184	7.84%
平成18年度DPC準備病院	公立学校共済組合 近畿中央病院	1069	16.41	12.68	0.86	16.28	0.91	306	13.04%
平成18年度DPC準備病院	公立豊岡病院 組合立豊岡病院	1386	15.18	14.92	1.01	13.73	1.07	444	18.92%
平成18年度DPC準備病院	社会福祉法人 恩賜財団 済生会 兵庫県病院	773	14.43	13.28	0.90	14.39	1.03	235	10.01%
平成18年度DPC準備病院	独立行政法人 労働者健康福祉機構 神戸労災病院	898	15.88	13.31	0.90	16.08	0.92	291	12.40%
平成18年度DPC準備病院	医療法人 新生会 総合病院 高の原中央病院	413	18.01	14.47	0.98	17.58	0.84	172	7.33%
平成18年度DPC準備病院	社会福祉法人 恩賜財団 済生会 奈良病院	551	14.97	12.41	0.84	14.15	1.04	176	7.50%
平成18年度DPC準備病院	近畿大学医学部 奈良病院	1306	13.86	13.87	0.94	13.09	1.13	448	19.09%
平成18年度DPC準備病院	国保中央病院	483	11.65	12.45	0.84	13.72	1.08	147	6.26%
平成18年度DPC準備病院	医療法人 平成記念病院	341	20.57	15.36	1.04	19.77	0.75	155	6.60%
平成18年度DPC準備病院	公立那賀病院	872	16.38	14.60	0.99	14.53	1.02	312	13.29%
平成18年度DPC準備病院	国保日高総合病院	528	16.38	13.38	0.91	15.67	0.94	248	10.57%
平成18年度DPC準備病院	鳥取県立中央病院	1165	16.91	15.53	1.05	15.12	0.98	420	17.90%
平成18年度DPC準備病院	鳥取市立病院	1200	13.37	13.94	0.94	13.24	1.11	354	15.08%
平成18年度DPC準備病院	松江赤十字病院	1720	14.28	14.26	0.97	14.03	1.05	518	22.07%
平成18年度DPC準備病院	独立行政法人 国立病院機構 浜田医療センター	978	17.42	15.03	1.02	15.48	0.95	343	14.61%
平成18年度DPC準備病院	総合病院 岡山協立病院	605	17.92	14.31	0.97	16.61	0.89	206	8.78%
平成18年度DPC準備病院	総合病院 水島協同病院	539	15.15	13.73	0.93	13.75	1.07	192	8.18%
平成18年度DPC準備病院	財団法人 津山慈風会 津山中央病院	1568	13.13	14.88	1.01	12.06	1.22	459	19.56%
平成18年度DPC準備病院	医療法人 社団 清和会 笠岡第一病院	388	14.98	13.56	0.92	13.51	1.09	173	7.37%
平成18年度DPC準備病院	独立行政法人 労働者健康福祉機構 岡山労災病院	899	16.64	15.68	1.06	15.04	0.98	289	12.31%
平成18年度DPC準備病院	中国電力(株) 中電病院	669	13.00	12.38	0.84	13.10	1.13	216	9.20%
平成18年度DPC準備病院	広島市立広島市民病院	2767	14.09	15.28	1.04	13.11	1.13	672	28.63%
平成18年度DPC準備病院	特定医療法人 あかね会 土谷総合病院	880	14.47	13.01	0.88	14.66	1.01	255	10.86%
平成18年度DPC準備病院	広島赤十字・原爆病院	1720	14.74	17.55	1.19	12.56	1.17	470	20.03%
平成18年度DPC準備病院	翠清会 梶川病院	179	14.25	16.31	1.11	15.67	0.94	57	2.43%
平成18年度DPC準備病院	医療法人 社団 あると会 浜脇整形外科病院	211	13.29	17.54	1.19	16.00	0.92	69	2.94%
平成18年度DPC準備病院	広島市立安佐市民病院	1716	15.69	15.38	1.04	13.76	1.07	435	18.53%
平成18年度DPC準備病院	一陽会 原田病院	319	13.66	15.85	1.07	10.62	1.39	91	3.88%
平成18年度DPC準備病院	独立行政法人 労働者健康福祉機構 中国労災病院	1189	16.68	13.32	0.90	16.04	0.92	374	15.94%
平成18年度DPC準備病院	医療法人 社団 仁慈会 安田病院	213	17.51	14.18	0.96	14.25	1.04	111	4.73%
平成18年度DPC準備病院	総合病院 三原赤十字病院	579	14.56	12.48	0.85	14.32	1.03	213	9.08%
平成18年度DPC準備病院	広島県厚生農業協同組合連合会 尾道総合病院	1503	15.22	14.54	0.99	13.15	1.12	452	19.26%
平成18年度DPC準備病院	尾道市立市民病院	906	16.49	15.53	1.05	14.29	1.03	311	13.25%
平成18年度DPC準備病院	福山市市民病院	1282	13.64	15.36	1.04	11.96	1.23	400	17.04%
平成18年度DPC準備病院	東広島記念病院	88	19.16	14.70	1.00	24.23	0.61	19	0.81%
平成18年度DPC準備病院	社会保険下関厚生病院	763	18.06	15.53	1.05	14.14	1.04	319	13.59%
平成18年度DPC準備病院	総合病院 山口赤十字病院	1348	12.54	12.64	0.86	12.39	1.19	396	16.87%
平成18年度DPC準備病院	岩国市医療センター 医師会病院	435	14.23	16.88	1.14	12.41	1.19	189	8.05%
平成18年度DPC準備病院	独立行政法人 労働者健康福祉機構 山口労災病院	903	15.37	14.88	1.01	13.95	1.06	315	13.42%
平成18年度DPC準備病院	徳島市市民病院	1005	14.33	16.11	1.09	12.50	1.18	335	14.27%

分類	施設名	件数	医療機関別 在院日数の 平均	全国の在院 日数の平均 を使用した 場合	患者構成の 指標	全国の疾患 構成に補正 した場合	在院日数の 指標	全診断分類(2347分類) のうち出現した分類数	
								出現種類数	割合
平成18年度DPC準備病院	財)三宅医学研究所附属三宅リハビリテーション病院	32	15.75	14.56	0.99	16.09	0.92	21	0.89%
平成18年度DPC準備病院	総合病院坂出市立病院	509	16.64	13.65	0.92	14.82	1.00	176	7.50%
平成18年度DPC準備病院	社会保険 栗林病院	459	14.19	12.18	0.83	15.19	0.97	169	7.20%
平成18年度DPC準備病院	KKR高松病院	598	12.46	12.15	0.82	12.88	1.15	178	7.58%
平成18年度DPC準備病院	独立行政法人国立病院機構 香川小児病院	764	9.23	11.41	0.77	7.84	1.88	201	8.56%
平成18年度DPC準備病院	独立行政法人国立病院機構普通寺病院	683	17.16	15.08	1.02	14.90	0.99	275	11.72%
平成18年度DPC準備病院	済生会松山病院	368	18.12	15.94	1.08	14.25	1.04	166	7.07%
平成18年度DPC準備病院	松山赤十字病院	2113	14.09	14.31	0.97	13.49	1.09	534	22.75%
平成18年度DPC準備病院	宇和島社会保険病院	315	17.57	15.34	1.04	17.99	0.82	132	5.62%
平成18年度DPC準備病院	高知県厚生農業協同組合連合会 JA高知病院	473	12.60	11.82	0.80	13.64	1.08	185	7.88%
平成18年度DPC準備病院	福岡和白病院	1305	14.61	16.42	1.11	14.26	1.03	349	14.87%
平成18年度DPC準備病院	千鳥橋病院	893	13.00	12.84	0.87	14.34	1.03	268	11.42%
平成18年度DPC準備病院	宗像医師会病院	489	15.85	13.83	0.94	14.54	1.01	166	7.07%
平成18年度DPC準備病院	医療法人 西福岡病院	144	15.09	13.63	0.92	14.00	1.05	73	3.11%
平成18年度DPC準備病院	福岡市立こども病院・感染症センター	887	9.06	10.32	0.70	8.16	1.81	201	8.56%
平成18年度DPC準備病院	医療法人 福西会 川浪病院	546	17.08	14.85	1.01	16.59	0.89	195	8.31%
平成18年度DPC準備病院	医療法人白十字会 白十字病院	634	13.34	12.96	0.88	12.96	1.14	216	9.20%
平成18年度DPC準備病院	福岡赤十字病院	1656	13.97	14.08	0.95	13.59	1.09	424	18.07%
平成18年度DPC準備病院	医療法人徳洲会 福岡徳洲会病院	1831	16.10	13.69	0.93	16.60	0.89	440	18.75%
平成18年度DPC準備病院	社会福祉法人恩賜財団済生会支部福岡県済生会二日市病院	750	17.94	14.81	1.00	17.66	0.84	256	10.91%
平成18年度DPC準備病院	福岡大学筑紫病院	1104	13.54	13.93	0.94	13.00	1.13	343	14.61%
平成18年度DPC準備病院	医療法人 天神会 古賀病院21	494	15.52	15.05	1.02	16.76	0.88	182	7.75%
平成18年度DPC準備病院	筑後市立病院	640	17.28	13.84	0.94	15.35	0.96	226	9.63%
平成18年度DPC準備病院	医療法人社団シマダ 嶋田病院	305	11.55	13.42	0.91	10.52	1.40	140	5.97%
平成18年度DPC準備病院	医療法人聖峰会 田主丸中央病院	252	16.06	13.46	0.91	13.54	1.09	133	5.67%
平成18年度DPC準備病院	大牟田市立総合病院	1089	16.01	14.33	0.97	14.94	0.99	386	16.45%
平成18年度DPC準備病院	医療法人親仁会 米の山病院	173	15.14	14.87	1.01	12.84	1.15	101	4.30%
平成18年度DPC準備病院	社会保険田川病院	726	17.68	14.51	0.98	17.48	0.84	270	11.50%
平成18年度DPC準備病院	福岡新水巻病院	786	13.77	14.84	1.01	12.81	1.15	261	11.12%
平成18年度DPC準備病院	医療法人共愛会 戸畑共立病院	603	16.01	16.11	1.09	13.66	1.08	213	9.08%
平成18年度DPC準備病院	医療法人 陽明会 小波瀬病院	281	10.93	13.31	0.90	11.42	1.29	128	5.45%
平成18年度DPC準備病院	医療法人財団池友会 小文字病院	802	13.84	16.68	1.13	12.72	1.16	233	9.93%
平成18年度DPC準備病院	健和会大手町病院	874	13.52	13.55	0.92	13.76	1.07	293	12.48%
平成18年度DPC準備病院	北九州総合病院	1214	14.16	14.38	0.97	14.16	1.04	352	15.00%
平成18年度DPC準備病院	やよいがおか鹿毛病院	204	13.21	13.41	0.91	12.63	1.17	116	4.94%
平成18年度DPC準備病院	白石共立病院	231	16.20	16.87	1.14	11.42	1.29	110	4.69%
平成18年度DPC準備病院	済生会唐津病院	378	16.08	14.89	1.01	14.37	1.03	178	7.58%
平成18年度DPC準備病院	長崎記念病院	334	16.77	12.75	0.86	16.69	0.88	144	6.14%
平成18年度DPC準備病院	医療法人 伴帥会 愛野記念病院	262	16.35	14.49	0.98	16.39	0.90	123	5.24%
平成18年度DPC準備病院	医療法人栄和会泉川病院	255	15.84	12.73	0.86	15.75	0.94	112	4.77%
平成18年度DPC準備病院	独立行政法人国立病院機構長崎神経医療センター	507	16.09	14.72	1.00	14.85	0.99	199	8.48%
平成18年度DPC準備病院	国家公務員共済組合連合会 佐世保共済病院	951	17.35	13.56	0.92	17.00	0.87	330	14.06%
平成18年度DPC準備病院	長崎県立島原病院	649	17.71	16.05	1.09	14.86	0.99	249	10.61%
平成18年度DPC準備病院	社会福祉法人恩賜財団長崎県済生会病院	454	16.61	13.06	0.89	16.10	0.92	169	7.20%
平成18年度DPC準備病院	医療法人社団寿量会熊本機能病院	447	17.18	13.63	0.92	15.23	0.97	139	5.92%
平成18年度DPC準備病院	高野病院	629	10.89	9.11	0.62	11.05	1.34	74	3.15%
平成18年度DPC準備病院	熊本整形外科病院	541	19.45	17.83	1.21	20.04	0.74	83	3.54%
平成18年度DPC準備病院	医療法人社団 熊本丸田会 熊本リハビリテーション病院	156	24.86	16.86	1.14	18.22	0.81	83	3.54%
平成18年度DPC準備病院	独立行政法人 労働者健康福祉機構 熊本労災病院	1438	15.99	14.96	1.01	13.97	1.06	417	17.77%
平成18年度DPC準備病院	公立玉名中央病院	723	16.54	15.21	1.03	14.50	1.02	251	10.69%
平成18年度DPC準備病院	医療法人社団 恵愛会 大分中村病院	411	19.93	16.34	1.11	15.95	0.93	196	8.35%
平成18年度DPC準備病院	医療法人財団 天心堂 へつぎ病院	264	16.47	13.39	0.91	14.82	1.00	143	6.09%
平成18年度DPC準備病院	野口記念会野口病院	319	15.30	14.38	0.97	19.58	0.75	31	1.32%
平成18年度DPC準備病院	川島整形外科病院	259	15.67	16.61	1.13	16.46	0.90	88	3.75%
平成18年度DPC準備病院	中津市立中津市民病院	812	13.19	13.80	0.93	12.35	1.20	240	10.23%
平成18年度DPC準備病院	大分赤十字病院	996	17.30	15.56	1.05	14.71	1.00	342	14.57%
平成18年度DPC準備病院	大分県立病院	1823	15.70	15.16	1.03	14.03	1.05	541	23.05%
平成18年度DPC準備病院	潤和会記念病院	333	14.09	15.57	1.05	12.70	1.16	141	6.01%
平成18年度DPC準備病院	医療法人 同心会 古賀総合病院	887	13.46	13.76	0.93	14.30	1.03	293	12.48%
平成18年度DPC準備病院	宮崎県立延岡病院	1362	16.31	15.45	1.05	14.22	1.04	438	18.66%
平成18年度DPC準備病院	財団法人 昭和会 今給黎総合病院	1129	18.36	15.92	1.08	16.98	0.87	410	17.47%
平成18年度DPC準備病院	医療法人緑泉会整形外科米盛病院	76	14.30	14.92	1.01	16.08	0.92	36	1.53%
平成18年度DPC準備病院	特別医療法人 博愛会 相良病院	337	10.34	13.53	0.92	18.04	0.82	35	1.49%
平成18年度DPC準備病院	小倉記念病院	407	16.75	15.11	1.02	18.92	0.78	160	6.82%
平成18年度DPC準備病院	医療法人青仁会 池田病院	95	16.43	16.50	1.12	12.25	1.20	57	2.43%
平成18年度DPC準備病院	(社)出水都医師会立阿久根市民病院	470	13.46	12.71	0.86	13.27	1.11	176	7.50%
平成18年度DPC準備病院	出水総合医療センター	573	17.99	14.49	0.98	15.63	0.94	240	10.23%
平成18年度DPC準備病院	独立行政法人国立病院機構鹿児島医療センター	1009	19.44	15.60	1.06	14.85	0.99	280	11.93%
平成18年度DPC準備病院	医療法人おもと会 大浜第一病院	374	13.74	13.71	0.93	13.60	1.08	170	7.24%
平成18年度DPC準備病院	那覇市立病院	1643	14.36	13.92	0.94	14.62	1.01	447	19.05%
平成18年度DPC準備病院	医療法人中部徳洲会 中部徳洲会病院	1274	13.01	15.11	1.02	12.79	1.15	339	14.44%
平成18年度DPC準備病院	社団法人 北部地区医師会病院	802	15.34	13.66	0.93	15.82	0.93	246	10.48%
平成18年度DPC準備病院	沖縄協同病院	796	13.63	13.82	0.94	12.61	1.17	264	11.25%
平成18年度DPC準備病院	特定医療法人 沖縄徳洲会 南部徳洲会病院	637	15.49	14.69	1.00	12.68	1.16	238	10.14%
平成18年度DPC準備病院	沖縄県立中部病院	2298	11.79	13.79	0.93	12.14	1.22	515	21.94%
平成18年度DPC準備病院	沖縄赤十字病院	842	14.39	14.25	0.97	11.81	1.25	282	12.02%
平成18年度DPC準備病院	沖縄県立北部病院	1117	13.74	13.63	0.92	14.32	1.03	308	13.12%
平成18年度DPC準備病院	沖縄県立 南部医療センター・こども医療センター	1324	15.41	14.77	1.00	13.17	1.12	461	19.64%
平成19年度DPC準備病院	KKR札幌医療センター 斗南病院	706	13.83	13.39	0.91	12.73	1.16	240	10.23%
平成19年度DPC準備病院	医療法人 札幌中央病院	323	17.25	15.38	1.04	14.80	1.00	155	6.60%
平成19年度DPC準備病院	札幌鉄道病院	569	15.48	13.85	0.94	15.73	0.94	239	10.18%
平成19年度DPC準備病院	JA北海道厚生連 札幌厚生病院	1485	16.74	14.94	1.01	15.23	0.97	398	16.96%

分類	施設名	件数	医療機関別 在院日数の 平均	全国の在院 日数の平均 を使用した 場合	患者構成の 指標	全国の疾患 構成に補正 した場合	在院日数の 指標	全診断群分類(2347分類) のうち出現した分類数	
								出現種類数	割合
平成19年度DPC準備病院	医療法人社団 札幌循環器クリニック 札幌循環器病院	197	16.24	15.44	1.05	13.98	1.06	69	2.94%
平成19年度DPC準備病院	医療法人 社団 カレスサッポロ 時計台記念病院	357	16.83	13.51	0.92	15.25	0.97	147	6.26%
平成19年度DPC準備病院	医療法人社団 常松会 東栄病院	149	16.68	12.37	0.84	18.35	0.80	64	2.73%
平成19年度DPC準備病院	医療法人 耳鼻咽喉科麻生病院	148	8.69	7.29	0.49	8.61	1.71	26	1.11%
平成19年度DPC準備病院	医療法人社団 北腎会 坂泌尿器科病院	180	9.04	8.63	0.58	7.00	2.11	37	1.58%
平成19年度DPC準備病院	医療法人社団豊生会 東苗穂病院	105	19.12	16.41	1.11	14.33	1.03	58	2.47%
平成19年度DPC準備病院	医療法人社団カレスサッポロ北光記念病院	339	16.20	14.29	0.97	13.35	1.10	77	3.28%
平成19年度DPC準備病院	医療法人社団愛心館 愛心メモリアル病院	195	10.24	11.46	0.78	9.29	1.59	71	3.03%
平成19年度DPC準備病院	特定医療法人 柏葉脳神経外科病院	245	15.29	18.28	1.24	15.30	0.96	49	2.09%
平成19年度DPC準備病院	医療法人徳洲会 札幌徳洲会病院	889	13.71	13.66	0.93	13.30	1.11	273	11.63%
平成19年度DPC準備病院	特別医療法人 恵和会 西岡病院	93	13.96	11.26	0.76	14.63	1.01	40	1.70%
平成19年度DPC準備病院	医療法人社団 エス・エス・ジェイ 札幌整形循環器病院	267	11.78	10.81	0.73	10.83	1.36	78	3.32%
平成19年度DPC準備病院	西岡第一病院	160	19.57	15.42	1.04	13.18	1.12	44	1.87%
平成19年度DPC準備病院	医療法人社団 康和会 札幌しらかば台病院	100	11.90	15.29	1.04	10.11	1.46	58	2.47%
平成19年度DPC準備病院	医療法人社団明生会 琴似ロイヤル病院	58	8.97	10.44	0.71	11.70	1.26	30	1.28%
平成19年度DPC準備病院	医療法人秀友会 札幌秀友会病院	124	16.02	17.34	1.17	12.67	1.16	63	2.68%
平成19年度DPC準備病院	医療法人社団カレスサッポロ福積記念病院	135	17.53	15.30	1.04	12.91	1.14	39	1.66%
平成19年度DPC準備病院	医療法人 禧心会 新札幌恵愛会病院	230	13.79	18.17	1.23	12.34	1.20	121	5.16%
平成19年度DPC準備病院	医療法人 溪和会 江別病院	446	16.77	15.37	1.04	14.69	1.00	173	7.37%
平成19年度DPC準備病院	市立千歳市民病院	623	13.64	12.39	0.84	14.93	0.99	229	9.76%
平成19年度DPC準備病院	医療法人社団 我汝会えいわ病院	397	16.97	25.33	1.72	8.87	1.66	62	2.64%
平成19年度DPC準備病院	社会福祉法人 函館共愛会 共愛会病院	184	16.17	15.30	1.04	14.02	1.05	105	4.47%
平成19年度DPC準備病院	社団法人函館市医師会 函館市医師会病院	522	17.14	15.72	1.07	15.20	0.97	183	7.80%
平成19年度DPC準備病院	医療法人社団函館脳神経外科 函館脳神経外科病院	173	11.00	14.22	0.96	16.13	0.91	44	1.87%
平成19年度DPC準備病院	社会福祉法人 北海道社会事業協会小樽病院	679	14.39	12.30	0.83	17.47	0.84	201	8.56%
平成19年度DPC準備病院	JA北海道厚生連 倶知安厚生病院	467	14.37	12.33	0.84	17.03	0.87	172	7.33%
平成19年度DPC準備病院	JA北海道厚生連 旭川厚生病院	1543	16.27	14.88	1.01	14.45	1.02	470	20.03%
平成19年度DPC準備病院	名寄市立総合病院	788	16.87	14.28	0.97	14.15	1.04	298	12.70%
平成19年度DPC準備病院	医療法人社団 平成醫塾 苫小牧東病院	64	18.67	15.53	1.05	13.28	1.11	27	1.15%
平成19年度DPC準備病院	医療法人 王子総合病院	1223	16.17	14.90	1.01	14.88	0.99	423	18.02%
平成19年度DPC準備病院	苫小牧市立病院	1229	14.27	13.75	0.93	13.59	1.09	392	16.70%
平成19年度DPC準備病院	市立釧路総合病院	1413	16.10	14.78	1.00	14.94	0.99	462	19.68%
平成19年度DPC準備病院	釧路市医師会病院	381	14.87	13.92	0.94	15.45	0.96	136	5.79%
平成19年度DPC準備病院	医療法人 孝仁会 星が浦病院	135	17.81	18.45	1.25	16.59	0.89	63	2.68%
平成19年度DPC準備病院	JA北海道厚生連 帯広厚生病院	1752	16.36	15.61	1.06	15.12	0.98	557	23.73%
平成19年度DPC準備病院	医療法人社団杏和会おひろ呼吸器科内科病院	170	11.12	13.99	0.95	11.24	1.31	32	1.36%
平成19年度DPC準備病院	社会福祉法人 北海道社会事業協会帯広病院	954	13.10	13.02	0.88	12.50	1.18	281	11.97%
平成19年度DPC準備病院	医療法人耳鼻咽喉科麻生北見病院	51	9.31	7.44	0.50	8.59	1.72	20	0.85%
平成19年度DPC準備病院	JA北海道厚生連 網走厚生病院	1006	14.27	13.14	0.89	14.39	1.03	307	13.08%
平成19年度DPC準備病院	特別医療法人 明生会 網走脳神経外科・リハビリテーション病院	135	13.50	17.44	1.18	10.33	1.43	53	2.26%
平成19年度DPC準備病院	JA北海道厚生連 遠軽厚生病院	783	16.87	13.85	0.94	16.03	0.92	277	11.80%
平成19年度DPC準備病院	独立行政法人 労働者健康福祉機構 青森労災病院	523	21.35	15.59	1.06	20.07	0.74	189	8.05%
平成19年度DPC準備病院	岩見沢市立総合病院	933	17.46	14.27	0.97	16.72	0.88	334	14.23%
平成19年度DPC準備病院	留萌市立病院	756	15.08	13.28	0.90	15.58	0.95	241	10.27%
平成19年度DPC準備病院	砂川市立病院	1089	13.98	14.77	1.00	13.00	1.14	367	15.64%
平成19年度DPC準備病院	深川市立病院	572	18.40	14.14	0.96	16.85	0.88	225	9.59%
平成19年度DPC準備病院	滝川市立病院	664	18.01	15.31	1.04	15.67	0.94	250	10.65%
平成19年度DPC準備病院	独立行政法人国立病院機構道北病院	572	18.08	18.21	1.23	15.18	0.97	167	7.12%
平成19年度DPC準備病院	社団法人慈恵会 青森慈恵会病院	47	12.94	15.51	1.05	13.57	1.09	33	1.41%
平成19年度DPC準備病院	あおもり協立病院	410	15.00	13.75	0.93	14.22	1.04	150	6.39%
平成19年度DPC準備病院	津軽保健生活協同組合 健生病院	485	13.41	12.91	0.87	12.87	1.15	191	8.14%
平成19年度DPC準備病院	独立行政法人労働者健康福祉機構 青森労災病院	753	18.55	15.32	1.04	16.29	0.91	276	11.76%
平成19年度DPC準備病院	八戸赤十字病院	1335	13.39	14.27	0.97	12.30	1.20	372	15.85%
平成19年度DPC準備病院	医療法人 平成会 八戸平和病院	335	16.88	15.42	1.04	17.13	0.86	142	6.05%
平成19年度DPC準備病院	黒石市国民健康保険黒石病院	542	17.98	14.78	1.00	15.05	0.98	210	8.95%
平成19年度DPC準備病院	岩手県立大船渡病院	847	15.06	15.10	1.02	12.78	1.15	287	12.23%
平成19年度DPC準備病院	岩手県立磐井病院	1037	13.12	14.24	0.97	12.14	1.22	372	15.85%
平成19年度DPC準備病院	岩手県立二戸病院	616	17.37	13.72	0.93	16.46	0.90	234	9.97%
平成19年度DPC準備病院	医療法人 清和会 奥州病院	22	12.91	17.11	1.16	11.37	1.30	15	0.64%
平成19年度DPC準備病院	岩手県立胆沢病院	936	16.79	14.96	1.01	15.54	0.95	338	14.40%
平成19年度DPC準備病院	公立刈田総合病院	689	15.60	15.07	1.02	14.35	1.03	241	10.27%
平成19年度DPC準備病院	財団法人厚生会 仙台厚生病院	2165	9.80	12.69	0.86	11.38	1.30	280	11.93%
平成19年度DPC準備病院	国家公務員共済組合連合会 東北公済病院	1153	12.31	11.81	0.80	13.10	1.13	272	11.59%
平成19年度DPC準備病院	財団法人仙台市医療センター 仙台オープン病院	1066	14.14	13.11	0.89	14.30	1.03	232	9.88%
平成19年度DPC準備病院	中嶋病院	267	15.48	14.13	0.96	13.39	1.10	111	4.73%
平成19年度DPC準備病院	財団法人宮城県成人病予防協会附属仙台循環器病センター	246	15.61	14.30	0.97	19.74	0.75	94	4.01%
平成19年度DPC準備病院	医療法人徳洲会 仙台徳洲会病院	605	14.22	12.38	0.84	16.39	0.90	174	7.41%
平成19年度DPC準備病院	医療法人松田会 松田病院	115	20.70	15.91	1.08	18.61	0.79	46	1.96%
平成19年度DPC準備病院	医療法人明和会 中通総合病院	1261	16.12	15.07	1.02	14.73	1.00	382	16.28%
平成19年度DPC準備病院	秋田組合総合病院	1251	17.04	14.46	0.98	16.97	0.87	368	15.68%
平成19年度DPC準備病院	山本組合総合病院	868	19.79	14.45	0.98	18.46	0.80	319	13.59%
平成19年度DPC準備病院	市立横手病院	622	16.82	13.79	0.93	16.45	0.90	214	9.12%
平成19年度DPC準備病院	平鹿総合病院	1372	17.34	14.70	1.00	16.38	0.90	412	17.55%
平成19年度DPC準備病院	独立行政法人労働者健康福祉機構秋田労災病院	350	17.04	15.34	1.04	18.24	0.81	149	6.35%
平成19年度DPC準備病院	由利組合総合病院	1352	16.99	13.93	0.94	16.21	0.91	413	17.60%
平成19年度DPC準備病院	雄勝中央病院	886	18.32	13.77	0.93	17.86	0.83	281	11.97%
平成19年度DPC準備病院	仙北組合総合病院	1147	18.15	15.22	1.03	16.44	0.90	349	14.87%
平成19年度DPC準備病院	公立学校共済組合東北中央病院	593	13.45	12.32	0.83	12.93	1.14	185	7.88%
平成19年度DPC準備病院	米沢市立病院	1021	14.86	12.76	0.86	16.16	0.91	312	13.29%
平成19年度DPC準備病院	山形県立日本海病院	1422	16.08	15.45	1.05	14.67	1.01	430	18.32%
平成19年度DPC準備病院	山形県立河北病院	847	13.65	12.82	0.87	14.68	1.01	258	10.99%
平成19年度DPC準備病院	公立置賜総合病院	1357	17.88	15.24	1.03	16.04	0.92	406	17.30%

分類	施設名	件数	医療機関別 在院日数の 平均	全国の在院 日数の平均 を使用した 場合	患者構成の 指標	全国の疾患 構成に補正 した場合	在院日数の 指標	全診断分類(2347分類) のうち出現した分類数	
								出現種類数	割合
平成19年度DPC準備病院	医療法人社団山形愛心会 庄内余目病院	210	20.40	15.11	1.02	20.70	0.71	99	4.22%
平成19年度DPC準備病院	財団法人 大原総合病院	917	15.68	13.29	0.90	15.50	0.95	309	13.17%
平成19年度DPC準備病院	総合病院 福島赤十字病院	949	14.39	14.02	0.95	13.47	1.10	316	13.46%
平成19年度DPC準備病院	医療生協わたり病院	296	15.21	13.26	0.90	15.77	0.94	105	4.47%
平成19年度DPC準備病院	財団法人 脳神経疾患研究所 附属 南東北福島病院	169	17.12	15.09	1.02	11.55	1.28	79	3.37%
平成19年度DPC準備病院	社会福祉法人恩賜財団 済生会福島総合病院	515	17.11	14.05	0.95	13.60	1.09	219	9.33%
平成19年度DPC準備病院	福島県立会津総合病院	403	16.88	16.34	1.11	13.84	1.07	190	8.10%
平成19年度DPC準備病院	会津中央病院	1329	17.00	14.74	1.00	15.77	0.94	409	17.43%
平成19年度DPC準備病院	財団法人 星総合病院	1164	15.59	14.61	0.99	16.22	0.91	368	15.68%
平成19年度DPC準備病院	独立行政法人労働者健康福祉機構福島労災病院	897	19.76	15.56	1.05	17.32	0.85	279	11.89%
平成19年度DPC準備病院	福島県厚生農業協同組合連合会 白河厚生総合病院	1252	13.54	13.24	0.90	14.14	1.04	370	15.76%
平成19年度DPC準備病院	公立岩瀬病院	675	13.77	11.94	0.81	16.89	0.87	176	7.50%
平成19年度DPC準備病院	医療法人昨雲会 飯塚病院附属有隣病院	253	17.15	16.39	1.11	14.37	1.03	119	5.07%
平成19年度DPC準備病院	北福島医療センター	506	14.90	14.31	0.97	15.61	0.95	185	7.88%
平成19年度DPC準備病院	福島県立南会津病院	248	13.40	15.06	1.02	11.44	1.29	101	4.30%
平成19年度DPC準備病院	医療法人聖麗会聖麗メモリアル病院	285	14.29	19.84	1.34	8.31	1.78	60	2.56%
平成19年度DPC準備病院	医療法人 茨城愛心会 古河病院	149	11.53	12.69	0.86	11.49	1.28	71	3.03%
平成19年度DPC準備病院	社団法人 地域医療振興協会 石岡第一病院	279	12.39	12.89	0.87	11.36	1.30	84	3.58%
平成19年度DPC準備病院	北茨城市立総合病院	359	13.37	12.95	0.88	13.11	1.13	135	5.75%
平成19年度DPC準備病院	茨城県立中央病院	1404	14.12	15.50	1.05	12.97	1.14	415	17.68%
平成19年度DPC準備病院	医療法人 常仁会 牛久愛和総合病院	556	14.06	13.23	0.90	13.78	1.07	209	8.90%
平成19年度DPC準備病院	財団法人筑波藤仁会 筑波学園病院	969	12.82	13.97	0.95	12.48	1.18	309	13.17%
平成19年度DPC準備病院	医療法人社団光仁会 総合守谷第一病院	429	14.51	13.11	0.89	13.71	1.08	174	7.41%
平成19年度DPC準備病院	医療法人 慶友会 守谷慶友病院	371	12.28	15.29	1.04	11.38	1.30	155	6.60%
平成19年度DPC準備病院	志村大宮病院	61	28.97	16.86	1.14	26.72	0.55	37	1.58%
平成19年度DPC準備病院	社会福祉法人恩賜財団済生会支部 茨城県済生会 常陸大宮済生会病院	319	13.68	13.33	0.90	11.23	1.31	138	5.88%
平成19年度DPC準備病院	社会福祉法人恩賜財団済生会 神栖済生会病院	223	16.54	13.96	0.95	14.79	1.00	117	4.99%
平成19年度DPC準備病院	独立行政法人労働者健康福祉機構鹿島労災病院	705	17.63	15.39	1.04	15.30	0.96	247	10.52%
平成19年度DPC準備病院	なめがた地域総合病院	481	16.84	14.62	0.99	14.76	1.00	175	7.46%
平成19年度DPC準備病院	村立東海病院	81	13.38	13.90	0.94	10.97	1.34	54	2.30%
平成19年度DPC準備病院	学校法人獨協学園 獨協医科大学日光医療センター	383	18.92	14.22	0.96	18.38	0.80	153	6.52%
平成19年度DPC準備病院	社団医療法人 恵生会 黒須病院	268	16.37	14.06	0.95	14.49	1.02	104	4.43%
平成19年度DPC準備病院	大田原赤十字病院	1037	14.92	14.60	0.99	13.14	1.12	345	14.70%
平成19年度DPC準備病院	栃木県立がんセンター	687	19.76	19.92	1.35	17.43	0.85	198	8.44%
平成19年度DPC準備病院	群馬県済生会前橋病院	787	12.97	14.19	0.96	12.53	1.18	254	10.82%
平成19年度DPC準備病院	財団法人 老年病研究所附属病院	257	19.27	16.90	1.15	18.55	0.80	95	4.05%
平成19年度DPC準備病院	北関東循環器病院	290	18.89	13.61	0.92	15.54	0.95	81	3.45%
平成19年度DPC準備病院	医療法人 関越中央病院	317	16.92	14.53	0.98	13.30	1.11	122	5.20%
平成19年度DPC準備病院	社団法人地域医療振興協会 西吾妻福祉病院	179	11.47	14.28	0.97	9.88	1.49	97	4.13%
平成19年度DPC準備病院	桐生厚生総合病院	1261	12.91	13.42	0.91	12.53	1.18	375	15.98%
平成19年度DPC準備病院	太田福島総合病院	164	20.20	15.00	1.02	15.77	0.94	80	3.41%
平成19年度DPC準備病院	群馬県立心臓血管センター	685	16.88	14.02	0.95	14.28	1.03	151	6.43%
平成19年度DPC準備病院	独立行政法人国立病院機構高崎病院	867	17.31	14.59	0.99	15.22	0.97	314	13.38%
平成19年度DPC準備病院	川口工業健康保険総合直営 川口工業総合病院	491	17.48	13.83	0.94	14.80	1.00	178	7.58%
平成19年度DPC準備病院	医療法人社団協友会 東川口病院	169	19.37	14.47	0.98	18.52	0.80	85	3.62%
平成19年度DPC準備病院	川口市立医療センター	1601	15.58	15.10	1.02	14.17	1.04	439	18.70%
平成19年度DPC準備病院	医療法人豊仁会三井病院	267	14.48	13.76	0.93	13.95	1.06	125	5.33%
平成19年度DPC準備病院	医療法人社団尚篤会赤心堂病院	683	13.26	12.81	0.87	13.12	1.12	246	10.48%
平成19年度DPC準備病院	医療法人 社団哺育会 白岡中央総合病院	305	16.21	14.23	0.96	14.00	1.05	131	5.58%
平成19年度DPC準備病院	医療法人 秀和会 秀和総合病院	718	13.56	15.95	1.08	11.41	1.29	272	11.59%
平成19年度DPC準備病院	春日部市立病院	625	14.40	13.71	0.93	13.21	1.12	252	10.74%
平成19年度DPC準備病院	医療法人康麗会 越谷誠和病院	163	13.79	14.47	0.98	11.48	1.29	91	3.88%
平成19年度DPC準備病院	医療法人 社団 協友会 八潮中央総合病院	320	17.32	13.56	0.92	16.52	0.89	157	6.69%
平成19年度DPC準備病院	医療法人社団愛友会 三郷中央総合病院	346	16.32	14.77	1.00	14.42	1.02	154	6.56%
平成19年度DPC準備病院	医療法人 一心会 伊奈病院	255	16.46	14.62	0.99	15.12	0.98	117	4.99%
平成19年度DPC準備病院	医療法人 一心会 上尾野生病院	219	19.70	16.24	1.10	17.63	0.84	99	4.22%
平成19年度DPC準備病院	医療法人社団 武蔵野会 朝霞中央総合病院	856	13.10	14.19	0.96	13.85	1.07	264	11.25%
平成19年度DPC準備病院	医療法人 社団 明芳会 イムス三芳総合病院	318	14.20	13.19	0.89	13.36	1.10	122	5.20%
平成19年度DPC準備病院	医療法人 至仁会 吉川病院	204	13.64	15.13	1.03	10.90	1.35	97	4.13%
平成19年度DPC準備病院	医療法人 財団 明理会 鶴瀬病院	164	13.50	12.51	0.85	13.49	1.09	74	3.15%
平成19年度DPC準備病院	社会福祉法人埼玉慈恵会 埼玉慈恵病院	245	15.76	14.70	1.00	13.92	1.06	114	4.86%
平成19年度DPC準備病院	埼玉県厚生農業協同組合連合会 熊谷総合病院	655	15.47	13.33	0.90	14.79	1.00	214	9.12%
平成19年度DPC準備病院	埼玉県立循環器・呼吸器病センター	1001	12.83	15.77	1.07	12.67	1.16	173	7.37%
平成19年度DPC準備病院	医療法人 埼玉成恵会病院	388	15.72	14.65	0.99	18.05	0.82	160	6.82%
平成19年度DPC準備病院	埼玉医療生活協同組合 羽生総合病院	550	11.43	12.83	0.87	12.52	1.18	213	9.08%
平成19年度DPC準備病院	医療法人社団 武蔵野会 新座志木中央総合病院	749	14.44	12.55	0.85	14.06	1.05	243	10.35%
平成19年度DPC準備病院	社団法人北里研究所 北里研究所メディカルセンター病院	1184	15.56	13.88	0.94	14.50	1.02	364	15.51%
平成19年度DPC準備病院	医療法人 一心会 蓮田一心会病院	117	15.67	15.00	1.02	16.44	0.90	60	2.56%
平成19年度DPC準備病院	埼玉県厚生農業協同組合連合会幸手総合病院	242	12.50	12.57	0.85	15.06	0.98	112	4.77%
平成19年度DPC準備病院	特定医療法人 社団新都市医療研究会 (関越) 関越病院	488	15.97	14.77	1.00	15.18	0.97	173	7.37%
平成19年度DPC準備病院	埼玉医科大学国際医療センター	1315	14.45	17.48	1.18	12.77	1.16	399	17.00%
平成19年度DPC準備病院	医療法人 社団協友会 吉川中央総合病院	241	14.24	13.55	0.92	15.74	0.94	107	4.56%
平成19年度DPC準備病院	さいたま市立病院	1770	13.34	14.98	1.02	12.45	1.19	499	21.26%
平成19年度DPC準備病院	独立行政法人国立病院機構 西埼玉中央病院	810	17.86	13.89	0.94	16.53	0.89	265	11.29%
平成19年度DPC準備病院	医療法人 社団翠明会 山王病院	594	14.99	12.19	0.83	16.28	0.91	179	7.63%
平成19年度DPC準備病院	医療法人社団健脳会 千葉脳神経外科病院	291	14.24	20.09	1.36	8.81	1.67	48	2.05%
平成19年度DPC準備病院	千葉市立 青葉病院	1105	12.02	12.39	0.84	12.35	1.19	309	13.17%
平成19年度DPC準備病院	医療法人社団 保健会 谷津保健病院	607	11.91	12.63	0.86	11.92	1.24	218	9.29%
平成19年度DPC準備病院	社会福祉法人恩賜財団済生会 支部千葉県済生会 千葉県済生会習志野病院	1054	13.99	13.48	0.91	13.47	1.10	334	14.23%
平成19年度DPC準備病院	帝京大学ちば総合医療センター	1342	14.23	14.09	0.95	13.08	1.13	431	18.36%
平成19年度DPC準備病院	医療法人積仁会 島田総合病院	399	12.71	11.69	0.79	13.92	1.06	144	6.14%
平成19年度DPC準備病院	医療法人社団協友会 柏厚生総合病院	364	15.00	13.02	0.88	13.96	1.06	148	6.31%

分類	施設名	件数	医療機関別 在院日数の 平均	全国の在院 日数の平均 を使用した 場合	患者構成の 指標	全国の疾患 構成に補正 した指標	在院日数の 指標	全診断群分類(2347分類) のうち出現した分類数	
								出現種類数	割合
平成19年度DPC準備病院	医療法人社団愛友会 流山総合病院	338	10.92	12.41	0.84	11.50	1.28	132	5.62%
平成19年度DPC準備病院	医療法人財団東京勤労者医療会 東葛病院	637	12.71	12.77	0.87	12.68	1.16	221	9.42%
平成19年度DPC準備病院	国保松戸市立病院	1751	14.27	14.94	1.01	13.26	1.11	509	21.69%
平成19年度DPC準備病院	医療法人社団三記東風 新東京病院	1117	8.40	10.81	0.73	10.31	1.43	200	8.52%
平成19年度DPC準備病院	医療法人社団協友会 船橋総合病院	402	11.46	11.06	0.75	13.34	1.11	126	5.37%
平成19年度DPC準備病院	医療法人社団誠誓会 セコムディック病院	585	12.37	13.67	0.93	12.16	1.21	196	8.35%
平成19年度DPC準備病院	医療法人社団紺整会 船橋整形外科病院	410	9.28	19.49	1.32	13.05	1.13	54	2.30%
平成19年度DPC準備病院	安房医師会病院	265	15.14	15.15	1.03	12.48	1.18	139	5.92%
平成19年度DPC準備病院	社会福祉法人 聖隷福祉事業団 聖隷佐倉市民病院	665	16.30	14.26	0.97	14.38	1.03	223	9.50%
平成19年度DPC準備病院	医療法人沖縄徳洲会 四街道徳洲会病院	261	19.33	16.20	1.03	16.27	0.91	132	5.62%
平成19年度DPC準備病院	千葉県立佐原病院	384	17.59	14.20	0.96	17.47	0.84	142	6.05%
平成19年度DPC準備病院	社会福祉法人 三井記念病院	1739	12.62	13.80	0.94	13.29	1.11	419	17.85%
平成19年度DPC準備病院	社団法人 東京都教職員互助会 三楽病院	863	11.65	11.35	0.77	13.75	1.07	248	10.57%
平成19年度DPC準備病院	せんぼ東京高輪病院	660	12.75	12.91	0.88	13.73	1.07	227	9.67%
平成19年度DPC準備病院	社団法人北里研究所 北里研究所病院	1009	13.08	14.00	0.95	13.01	1.13	327	13.93%
平成19年度DPC準備病院	社会福祉法人 聖母会 聖母病院	396	13.60	12.78	0.87	15.20	0.97	147	6.26%
平成19年度DPC準備病院	株式会社 日立製作所 小平記念 東京日立病院	327	12.85	12.33	0.84	12.72	1.16	142	6.05%
平成19年度DPC準備病院	東京都立駒込病院	2214	16.87	17.49	1.19	14.30	1.03	456	19.43%
平成19年度DPC準備病院	医療法人社団 哺育会 浅草病院	185	19.15	17.50	1.19	15.71	0.94	100	4.26%
平成19年度DPC準備病院	社会福祉法人 同愛記念病院財団 同愛記念病院	1071	11.98	12.61	0.85	12.36	1.19	306	13.04%
平成19年度DPC準備病院	東京都立墨東病院	2050	15.09	15.40	1.04	13.24	1.11	559	23.82%
平成19年度DPC準備病院	医療法人社団 青藍会 鈴木病院	132	9.77	14.87	1.01	7.95	1.86	63	2.68%
平成19年度DPC準備病院	順天堂大学医学部附属順天堂東京江東高齢者医療センター	784	14.34	14.07	0.95	14.03	1.05	269	11.46%
平成19年度DPC準備病院	財団法人河野臨床医学研究所 附属第三北品川病院	390	15.51	15.81	1.07	13.71	1.08	147	6.26%
平成19年度DPC準備病院	昭和大学病院附属東病院	711	12.07	11.20	0.76	16.08	0.92	134	5.71%
平成19年度DPC準備病院	医療法人社団おきの会 旗の台脳神経外科病院	111	18.17	16.46	1.12	14.92	0.99	51	2.17%
平成19年度DPC準備病院	総合病院 厚生中央病院	876	12.01	11.81	0.80	12.37	1.19	275	11.72%
平成19年度DPC準備病院	医療法人社団 松和会 池上総合病院	734	16.30	16.55	1.12	14.81	1.00	261	11.12%
平成19年度DPC準備病院	財団法人東京都保健医療公社 荏原病院	1114	15.49	13.46	0.91	14.99	0.98	340	14.49%
平成19年度DPC準備病院	公立学校共済組合関東中央病院	1341	14.70	14.76	1.00	14.33	1.03	417	17.77%
平成19年度DPC準備病院	社会福祉法人 康和会 久我山病院	511	12.44	12.48	0.85	14.24	1.04	171	7.29%
平成19年度DPC準備病院	医療法人柏塚会(財団) 奥沢病院	161	16.36	14.04	0.95	13.99	1.06	93	3.96%
平成19年度DPC準備病院	東京都立広尾病院	1382	14.11	13.30	0.90	14.05	1.05	420	17.90%
平成19年度DPC準備病院	医療法人財団 荻窪病院	659	12.28	12.28	0.83	13.16	1.12	204	8.69%
平成19年度DPC準備病院	東京北社会保険病院	1095	11.88	12.39	0.84	11.61	1.27	315	13.42%
平成19年度DPC準備病院	特定医療法人社団一成会 木村病院	109	20.10	16.60	1.13	18.51	0.80	59	2.51%
平成19年度DPC準備病院	医療法人社団明芳会高島中央総合病院	284	19.61	15.76	1.07	18.28	0.81	124	5.28%
平成19年度DPC準備病院	医療法人社団明芳会 イムス記念病院	160	16.37	15.26	1.03	14.44	1.02	58	2.47%
平成19年度DPC準備病院	財団法人 博慈会 博慈会記念総合病院	713	15.63	14.31	0.97	15.68	0.94	264	11.25%
平成19年度DPC準備病院	特別医療法人社団 慈生会 等潤病院	311	17.66	16.69	1.13	15.38	0.96	138	5.88%
平成19年度DPC準備病院	医療法人社団 三奉会 井上病院	84	13.82	14.98	1.02	12.73	1.16	50	2.13%
平成19年度DPC準備病院	医療法人社団 医善会 いずみ記念病院	145	17.12	16.74	1.13	12.46	1.18	80	3.41%
平成19年度DPC準備病院	財団法人 東京都保健医療公社 東部地域病院	1178	12.36	12.27	0.83	13.29	1.11	285	12.14%
平成19年度DPC準備病院	医療法人社団 昌昌会 葛西循環器脳神経外科病院	343	13.43	16.12	1.09	12.51	1.18	113	4.81%
平成19年度DPC準備病院	医療法人社団 森山会 森山記念病院	489	15.73	16.75	1.14	13.05	1.13	183	7.80%
平成19年度DPC準備病院	財団法人 東京都保健医療公社 多摩北部医療センター	840	16.97	15.37	1.04	15.58	0.95	269	11.46%
平成19年度DPC準備病院	医療法人社団仁成会 高木病院	587	17.91	15.75	1.07	16.09	0.92	201	8.56%
平成19年度DPC準備病院	医療法人財団興和会右田病院	202	18.02	15.50	1.05	15.45	0.96	101	4.30%
平成19年度DPC準備病院	東京都国民健康保険団体連合会 南多摩病院	379	14.88	13.13	0.89	13.56	1.09	159	6.77%
平成19年度DPC準備病院	東京医科大学八王子医療センター	1847	14.76	15.50	1.05	13.31	1.11	526	22.41%
平成19年度DPC準備病院	医療法人社団永生会永生病院	55	17.22	17.86	1.21	14.12	1.05	26	1.11%
平成19年度DPC準備病院	医療法人徳成会 八王子山王病院	213	17.47	16.34	1.11	14.10	1.05	99	4.22%
平成19年度DPC準備病院	北原脳神経外科病院	177	14.54	16.34	1.11	14.25	1.04	50	2.13%
平成19年度DPC準備病院	医療法人財団川野病院	129	10.98	12.41	0.84	10.47	1.41	59	2.51%
平成19年度DPC準備病院	町田市民病院	1350	13.94	13.51	0.92	13.28	1.11	399	17.00%
平成19年度DPC準備病院	日野市立病院	725	14.36	13.97	0.95	12.53	1.18	254	10.82%
平成19年度DPC準備病院	医療法人財団慈生会 野村病院	180	16.47	14.12	0.96	14.30	1.03	87	3.71%
平成19年度DPC準備病院	東京都立府中病院	2630	13.61	14.73	1.00	13.03	1.13	602	25.65%
平成19年度DPC準備病院	特別医療法人社団時正会 佐々総合病院	576	12.09	12.86	0.87	12.29	1.20	199	8.48%
平成19年度DPC準備病院	医療法人社団東光会 西東京中央総合病院	581	16.44	13.84	0.94	15.30	0.96	196	8.35%
平成19年度DPC準備病院	社会福祉法人 恩賜財団 東京都同胞援護会 昭島病院	199	22.24	17.45	1.18	18.57	0.79	92	3.92%
平成19年度DPC準備病院	医療法人徳洲会 東京西徳洲会病院	444	11.64	15.02	1.02	9.34	1.58	179	7.63%
平成19年度DPC準備病院	医療法人社団青葉会 一橋病院	137	21.20	15.37	1.04	19.15	0.77	69	2.94%
平成19年度DPC準備病院	公立 福生病院	518	15.05	14.49	0.98	12.94	1.14	212	9.03%
平成19年度DPC準備病院	財団法人結核予防会 複十字病院	669	16.52	15.68	1.06	15.30	0.96	178	7.58%
平成19年度DPC準備病院	医療法人財団大和会 武蔵村山病院	472	11.36	12.68	0.86	11.63	1.27	170	7.24%
平成19年度DPC準備病院	日本医科大学多摩永山病院	1203	14.91	13.48	0.91	14.65	1.01	399	17.00%
平成19年度DPC準備病院	財団法人 東京都保健医療公社 多摩南部地域病院	994	11.88	12.22	0.83	13.03	1.13	274	11.67%
平成19年度DPC準備病院	稲城市立病院	937	12.77	12.17	0.82	13.12	1.12	282	12.02%
平成19年度DPC準備病院	公立阿伎留医療センター	553	15.65	14.45	0.98	13.43	1.10	219	9.33%
平成19年度DPC準備病院	国立成育医療センター	1458	12.86	12.89	0.87	11.06	1.33	379	16.15%
平成19年度DPC準備病院	独立行政法人国立病院機構 災害医療センター	1387	15.76	15.25	1.03	14.09	1.05	434	18.49%
平成19年度DPC準備病院	東京都老人医療センター	1548	19.46	16.27	1.10	19.35	0.76	356	15.17%
平成19年度DPC準備病院	東京逋信病院	1346	12.71	13.57	0.92	12.95	1.14	381	16.23%
平成19年度DPC準備病院	恩賜財団済生会横浜市東部病院	1720	11.14	13.55	0.92	11.07	1.33	440	18.75%
平成19年度DPC準備病院	財団法人神奈川県警友会 けいゆう病院	1461	13.61	13.46	0.91	13.93	1.06	439	18.70%
平成19年度DPC準備病院	医療法人社団 愛友会 金沢文庫病院	142	13.04	13.53	0.92	10.41	1.42	72	3.07%
平成19年度DPC準備病院	医療法人柏塚会 戸塚共立第1病院	442	17.20	13.89	0.94	16.83	0.88	151	6.43%
平成19年度DPC準備病院	国家公務員共済組合連合会 横須賀北部共済病院	430	16.46	12.44	0.84	17.16	0.86	168	7.16%
平成19年度DPC準備病院	社会福祉法人 日本医療伝道会 総合病院 衣笠病院	472	17.96	13.63	0.92	16.83	0.88	185	7.88%
平成19年度DPC準備病院	社会福祉法人 聖テレジア会 総合病院 聖ヨゼフ病院	334	14.19	14.13	0.96	14.68	1.01	144	6.14%
平成19年度DPC準備病院	財団法人同友会 藤沢湘南台病院	678	11.37	13.13	0.89	11.24	1.31	220	9.37%

分類	施設名	件数	医療機関別 在院日数の 平均	全国の在院 日数の平均 を使用した 場合	患者構成の 指標	全国の疾患 構成に補正 した場合	在院日数の 指標	全診断群分類(2347分類) のうち出現した分類数	
								出現種類数	割合
平成19年度DPC準備病院	茅ヶ崎市立病院	1434	11.65	12.69	0.86	11.79	1.25	365	15.55%
平成19年度DPC準備病院	医療法人徳洲会 茅ヶ崎徳洲会総合病院	1138	15.14	15.29	1.04	14.15	1.04	357	15.21%
平成19年度DPC準備病院	学校法人北里学園北里大学東病院	696	15.66	19.03	1.29	16.77	0.88	205	8.73%
平成19年度DPC準備病院	津久井赤十字病院	245	14.33	13.37	0.91	13.67	1.08	119	5.07%
平成19年度DPC準備病院	三浦市立病院	332	14.37	14.08	0.95	13.94	1.06	121	5.16%
平成19年度DPC準備病院	厚木市立病院	848	15.05	13.49	0.91	14.45	1.02	298	12.70%
平成19年度DPC準備病院	医療法人社団 愛心会 湘南厚木病院	393	14.52	14.16	0.96	12.31	1.20	177	7.54%
平成19年度DPC準備病院	医療法人徳洲会大和徳洲会病院	556	10.91	11.72	0.79	12.15	1.21	202	8.61%
平成19年度DPC準備病院	医療法人社団 哺育会 桜ヶ丘中央病院	115	19.50	16.31	1.11	15.94	0.93	78	3.32%
平成19年度DPC準備病院	特定医療法人社団 朋友会 湘南泉病院	218	28.55	17.13	1.16	21.85	0.68	76	3.24%
平成19年度DPC準備病院	社会福祉法人 親善福祉協会 国際親善総合病院	1256	10.02	11.05	0.75	11.49	1.28	305	13.00%
平成19年度DPC準備病院	特定医療法人興生会 相模台病院	411	14.18	12.42	0.84	14.18	1.04	155	6.60%
平成19年度DPC準備病院	川崎市立川崎病院	1855	15.65	15.09	1.02	14.81	1.00	523	22.28%
平成19年度DPC準備病院	医療法人愛仁会太田総合病院	585	14.97	13.36	0.91	14.69	1.00	216	9.20%
平成19年度DPC準備病院	日本鋼管病院	857	14.82	13.40	0.91	14.43	1.02	280	11.93%
平成19年度DPC準備病院	日本医科大学武蔵小杉病院	969	15.85	13.70	0.93	16.10	0.92	345	14.70%
平成19年度DPC準備病院	医療法人社団亮正会 総合高津中央病院	532	13.42	12.72	0.86	13.39	1.10	185	7.88%
平成19年度DPC準備病院	川崎市立多摩病院	1167	14.05	12.96	0.88	13.74	1.07	339	14.44%
平成19年度DPC準備病院	神奈川県立循環器呼吸器病センター	556	13.87	16.04	1.09	12.32	1.20	107	4.56%
平成19年度DPC準備病院	新潟市民病院	2151	14.27	14.40	0.98	13.54	1.09	570	24.29%
平成19年度DPC準備病院	新潟中央病院	419	12.58	17.51	1.19	12.61	1.17	115	4.90%
平成19年度DPC準備病院	新潟県立がんセンター新潟病院	1831	13.82	16.48	1.12	12.52	1.18	342	14.57%
平成19年度DPC準備病院	医療法人 桑名恵風会 桑名病院	296	15.45	15.73	1.07	14.55	1.01	100	4.26%
平成19年度DPC準備病院	医療法人 愛仁会 亀田第一病院	384	15.44	16.79	1.14	14.04	1.05	146	6.22%
平成19年度DPC準備病院	医療法人立川メディカルセンター 立川総合病院	1613	13.85	14.94	1.01	11.67	1.26	416	17.72%
平成19年度DPC準備病院	新潟県立中央病院	1481	16.87	16.30	1.10	14.34	1.03	488	20.79%
平成19年度DPC準備病院	新潟県厚生農業協同組合連合会 上越総合病院	875	10.96	11.61	0.79	11.77	1.25	279	11.89%
平成19年度DPC準備病院	小千谷総合病院	387	15.47	14.80	1.00	12.18	1.21	174	7.41%
平成19年度DPC準備病院	新潟県立十日町病院	784	15.54	15.15	1.03	13.35	1.11	275	11.72%
平成19年度DPC準備病院	独立行政法人労働者健康福祉機構燕岩炎病院	683	19.04	16.82	1.14	15.53	0.95	270	11.50%
平成19年度DPC準備病院	町立湯沢病院	83	11.94	12.79	0.87	11.31	1.30	43	1.83%
平成19年度DPC準備病院	富山県立中央病院	2423	13.55	15.62	1.06	12.34	1.20	586	24.97%
平成19年度DPC準備病院	富山県済生会富山病院	774	15.07	14.46	0.98	13.42	1.10	271	11.55%
平成19年度DPC準備病院	八尾総合病院	354	11.88	12.03	0.82	11.85	1.25	127	5.41%
平成19年度DPC準備病院	高岡市民病院	1273	14.02	12.68	0.86	14.81	1.00	362	15.42%
平成19年度DPC準備病院	医療法人社団整志会 沢田記念高岡整志会病院	286	13.98	20.08	1.36	14.83	0.99	31	1.32%
平成19年度DPC準備病院	独立行政法人労働者健康福祉機構富山炎病院	455	15.94	15.06	1.02	13.65	1.08	193	8.22%
平成19年度DPC準備病院	氷見市民病院	670	17.76	14.50	0.98	16.39	0.90	228	9.71%
平成19年度DPC準備病院	黒部市民病院	1222	13.91	14.07	0.95	13.99	1.05	393	16.74%
平成19年度DPC準備病院	市立砺波総合病院	1350	13.02	13.58	0.92	13.07	1.13	417	17.77%
平成19年度DPC準備病院	公立学校共済組合北陸中央病院	271	16.39	13.13	0.89	17.63	0.84	129	5.50%
平成19年度DPC準備病院	真生会富山病院	369	13.75	13.20	0.89	13.31	1.11	163	6.95%
平成19年度DPC準備病院	射水市民病院	403	15.93	14.45	0.98	14.86	0.99	150	6.39%
平成19年度DPC準備病院	国家公務員共済組合連合会 北陸病院	321	17.11	14.42	0.98	16.16	0.91	129	5.50%
平成19年度DPC準備病院	金沢赤十字病院	499	14.00	13.17	0.89	13.66	1.08	166	7.07%
平成19年度DPC準備病院	石川県立中央病院	1780	15.25	14.60	0.99	13.55	1.09	528	22.50%
平成19年度DPC準備病院	石川県済生会金沢病院	494	14.80	14.79	1.00	13.25	1.11	187	7.97%
平成19年度DPC準備病院	医療法人社団 浅ノ川 浅ノ川総合病院	712	16.16	13.69	0.93	17.30	0.85	249	10.61%
平成19年度DPC準備病院	医療法人社団 中央会 金沢有松病院	353	14.90	12.02	0.81	16.10	0.92	141	6.01%
平成19年度DPC準備病院	国民健康保険 小松市民病院	894	15.85	13.99	0.95	16.02	0.92	337	14.36%
平成19年度DPC準備病院	市立輪島病院	328	18.57	14.83	1.00	15.26	0.97	147	6.26%
平成19年度DPC準備病院	珠洲市総合病院	383	16.27	14.32	0.97	14.42	1.02	170	7.24%
平成19年度DPC準備病院	加賀市民病院	556	15.92	13.29	0.90	16.12	0.92	211	8.99%
平成19年度DPC準備病院	医療法人社団浅ノ川 金沢脳神経外科病院	138	12.74	15.83	1.07	9.46	1.56	44	1.87%
平成19年度DPC準備病院	白山石川医療施設組合 公立つるぎ病院	216	13.86	11.72	0.79	13.26	1.11	88	3.75%
平成19年度DPC準備病院	福井県立病院	1622	14.65	14.83	1.01	13.35	1.11	503	21.43%
平成19年度DPC準備病院	福井赤十字病院	1761	12.32	14.03	0.95	11.50	1.28	500	21.30%
平成19年度DPC準備病院	医療法人 福井心臓血圧センター 福井循環器病院	475	15.93	13.67	0.93	14.77	1.00	121	5.16%
平成19年度DPC準備病院	福井厚生病院	328	12.96	11.25	0.76	15.31	0.96	128	5.45%
平成19年度DPC準備病院	社団法人地域医療振興協会 公立丹南病院	496	12.05	13.28	0.90	11.52	1.28	194	8.27%
平成19年度DPC準備病院	市立甲府病院	1040	14.76	13.21	0.90	15.00	0.98	342	14.57%
平成19年度DPC準備病院	国民健康保険 富士吉田市立病院	717	12.77	12.97	0.88	12.85	1.15	278	11.84%
平成19年度DPC準備病院	医療法人 康麗会 笛吹中央病院	155	17.13	12.85	0.87	16.15	0.91	86	3.66%
平成19年度DPC準備病院	長野県医療生活協同組合 長野中央病院	660	15.30	13.72	0.93	14.49	1.02	211	8.99%
平成19年度DPC準備病院	市立岡谷病院	588	14.55	10.93	0.74	19.18	0.77	175	7.46%
平成19年度DPC準備病院	健康保険岡谷塩嶺病院	216	18.00	14.14	0.96	16.23	0.91	86	3.66%
平成19年度DPC準備病院	飯田市立病院	1390	12.99	14.68	0.99	11.92	1.24	438	18.66%
平成19年度DPC準備病院	飯田病院	446	16.46	14.48	0.98	14.99	0.98	162	6.90%
平成19年度DPC準備病院	医療法人 (社団) 健和会 健和会病院	186	14.09	13.26	0.90	13.87	1.06	84	3.58%
平成19年度DPC準備病院	長野県立須坂病院	753	14.17	14.75	1.00	12.07	1.22	289	12.31%
平成19年度DPC準備病院	昭和伊南総合病院	706	15.80	14.71	1.00	14.57	1.01	261	11.12%
平成19年度DPC準備病院	市立大町総合病院	566	14.41	12.51	0.85	13.67	1.08	182	7.75%
平成19年度DPC準備病院	飯山赤十字病院	421	16.27	14.64	0.99	14.57	1.01	186	7.93%
平成19年度DPC準備病院	組合立 諏訪中央病院	683	13.36	13.95	0.95	12.25	1.20	239	10.18%
平成19年度DPC準備病院	長野県厚生農業協同組合連合会佐久総合病院小海分院	92	15.50	14.55	0.99	14.95	0.99	40	1.70%
平成19年度DPC準備病院	長野県厚生農業協同組合連合会 富士見高原病院	308	16.69	13.79	0.93	16.89	0.87	156	6.65%
平成19年度DPC準備病院	安曇野赤十字病院	687	14.63	14.30	0.97	13.29	1.11	242	10.31%
平成19年度DPC準備病院	岐阜県総合医療センター	1937	13.12	13.51	0.92	13.80	1.07	483	20.58%
平成19年度DPC準備病院	岐阜赤十字病院	847	14.29	13.32	0.90	15.93	0.93	290	12.36%
平成19年度DPC準備病院	朝日大学歯学部附属村上記念病院	802	14.11	13.46	0.91	13.03	1.13	222	9.46%
平成19年度DPC準備病院	医療法人社団カワムラヤサオメディカルソサエティ 河村病院	331	14.77	14.14	0.96	15.92	0.93	74	3.15%
平成19年度DPC準備病院	社団医療法人かなめ会 山内ホスピタル	144	11.69	12.42	0.84	11.46	1.29	69	2.94%

分類	施設名	件数	医療機関別 在院日数の 平均	全国の在院 日数の平均 を使用した 場合	患者構成の 指標	全国の疾患 構成に補正 した場合	在院日数の 指標	全診断群分類(2347分類) のうち出現した分類数	
								出現種類数	割合
平成19年度DPC準備病院	美濃市立 美濃病院	319	15.14	14.14	0.96	13.55	1.09	125	5.33%
平成19年度DPC準備病院	岐阜県立多治見病院	1872	15.15	15.16	1.03	13.82	1.07	481	20.49%
平成19年度DPC準備病院	多治見市民病院	324	16.07	11.10	0.75	16.85	0.88	120	5.11%
平成19年度DPC準備病院	総合病院 中津川市民病院	903	15.63	14.23	0.96	14.22	1.04	310	13.21%
平成19年度DPC準備病院	市立恵那病院	310	15.13	14.07	0.95	12.37	1.19	123	5.24%
平成19年度DPC準備病院	土岐市立総合病院	810	14.94	14.43	0.98	13.03	1.13	286	12.19%
平成19年度DPC準備病院	岐阜県厚生農業協同組合連合会 西美濃厚生病院	441	17.86	13.08	0.89	18.89	0.78	167	7.12%
平成19年度DPC準備病院	岐阜県厚生農業協同組合連合会 揖斐厚生病院	626	15.35	13.96	0.95	14.28	1.03	222	9.46%
平成19年度DPC準備病院	医療法人社団健育会 西伊豆病院	115	14.90	14.59	0.99	12.90	1.14	62	2.64%
平成19年度DPC準備病院	市立伊東市民病院	595	16.42	15.04	1.02	15.48	0.95	239	10.18%
平成19年度DPC準備病院	医療法人社団 熱海所記念病院	223	14.88	13.71	0.93	15.54	0.95	102	4.35%
平成19年度DPC準備病院	静岡県立静岡がんセンター	1809	12.73	18.80	1.27	11.31	1.30	363	15.47%
平成19年度DPC準備病院	富士宮市立病院	1200	11.87	13.76	0.93	11.90	1.24	387	16.49%
平成19年度DPC準備病院	財団法人 富士脳障害研究所附属病院	186	19.08	16.34	1.11	14.32	1.03	47	2.00%
平成19年度DPC準備病院	富士市立中央病院	1422	15.11	14.67	0.99	14.12	1.04	425	18.11%
平成19年度DPC準備病院	共立蒲原総合病院	435	17.28	14.11	0.96	16.08	0.92	185	7.88%
平成19年度DPC準備病院	JA静岡厚生連 清水厚生病院	556	16.12	13.66	0.93	14.98	0.98	244	10.40%
平成19年度DPC準備病院	JA静岡厚生連 静岡厚生病院	463	18.21	16.22	1.10	16.13	0.91	196	8.35%
平成19年度DPC準備病院	静岡県立こども病院	512	14.80	16.21	1.10	11.15	1.32	223	9.50%
平成19年度DPC準備病院	静岡市立静岡病院	1755	15.16	15.12	1.02	14.29	1.03	468	19.94%
平成19年度DPC準備病院	静岡市立清水病院	1117	15.42	14.82	1.00	15.19	0.97	379	16.15%
平成19年度DPC準備病院	静岡徳洲会病院	224	8.85	13.43	0.91	8.74	1.69	120	5.11%
平成19年度DPC準備病院	焼津市立総合病院	1628	14.66	14.36	0.97	14.20	1.04	465	19.81%
平成19年度DPC準備病院	菊川市立総合病院	586	13.11	12.32	0.84	13.82	1.07	225	9.59%
平成19年度DPC準備病院	掛川市立総合病院	1403	13.40	13.36	0.91	13.65	1.08	375	15.98%
平成19年度DPC準備病院	袋井市立袋井市民病院	672	14.77	15.09	1.02	12.82	1.15	246	10.48%
平成19年度DPC準備病院	磐田市立総合病院	1343	15.02	15.59	1.06	13.77	1.07	412	17.55%
平成19年度DPC準備病院	JA静岡厚生連 遠州病院	992	13.28	12.99	0.88	12.66	1.17	329	14.02%
平成19年度DPC準備病院	独立行政法人労働者健康福祉機構 浜松労災病院	747	17.98	15.29	1.04	15.93	0.93	271	11.55%
平成19年度DPC準備病院	医療法人 社団 松愛会 松田病院	878	6.22	7.82	0.53	9.49	1.55	76	3.24%
平成19年度DPC準備病院	名古屋市立東市民病院	962	15.94	13.98	0.95	15.15	0.97	326	13.89%
平成19年度DPC準備病院	医療法人 蜂友会 はちや整形外科病院	178	14.21	17.62	1.19	18.10	0.82	40	1.70%
平成19年度DPC準備病院	医療法人 愛生会 総合上飯田第一病院	842	12.90	14.29	0.97	11.50	1.28	263	11.21%
平成19年度DPC準備病院	社会福祉法人恩賜財団済生会愛知県済生会病院	293	16.62	15.44	1.05	15.23	0.97	125	5.33%
平成19年度DPC準備病院	名古屋鉄道健康保険組合 名鉄病院	1167	14.38	13.50	0.91	14.50	1.02	342	14.57%
平成19年度DPC準備病院	医療法人 衆済会 増子記念病院	349	12.07	12.55	0.85	13.10	1.13	102	4.35%
平成19年度DPC準備病院	名古屋セントラル病院	506	14.64	14.66	0.99	12.14	1.22	221	9.42%
平成19年度DPC準備病院	藤田保健衛生大学坂文種報徳會病院	944	16.47	13.22	0.90	17.46	0.85	332	14.15%
平成19年度DPC準備病院	名古屋記念財団 名古屋記念病院	1216	14.62	13.70	0.93	14.36	1.03	377	16.06%
平成19年度DPC準備病院	岡崎市民病院	2185	15.08	14.23	0.96	14.86	0.99	535	22.80%
平成19年度DPC準備病院	医療法人 鉄友会 宇野病院	73	11.25	15.32	1.04	9.09	1.62	37	1.58%
平成19年度DPC準備病院	一宮市立市民病院	1806	14.61	15.38	1.04	13.39	1.10	491	20.92%
平成19年度DPC準備病院	公立陶生病院	2264	14.03	14.56	0.99	13.74	1.07	487	20.75%
平成19年度DPC準備病院	半田市立半田病院	1652	12.91	14.18	0.96	11.76	1.25	438	18.66%
平成19年度DPC準備病院	春日井市民病院	1695	15.42	15.05	1.02	14.46	1.02	454	19.34%
平成19年度DPC準備病院	豊川市民病院	1287	14.01	14.60	0.99	12.89	1.14	398	16.96%
平成19年度DPC準備病院	愛知県厚生農業協同組合連合会 安城更生病院	2738	12.58	15.09	1.02	12.05	1.22	572	24.37%
平成19年度DPC準備病院	医療法人財団新和会 八千代病院	577	12.05	12.32	0.84	10.62	1.39	213	9.08%
平成19年度DPC準備病院	西尾市民病院	1154	14.14	13.67	0.93	13.39	1.10	350	14.91%
平成19年度DPC準備病院	愛知県厚生農業協同組合連合会 海南病院	1680	13.03	14.03	0.95	12.49	1.18	459	19.56%
平成19年度DPC準備病院	医療法人 山本総合病院	531	13.41	12.33	0.84	13.94	1.06	199	8.48%
平成19年度DPC準備病院	桑名市民病院	391	17.95	14.84	1.01	14.95	0.99	179	7.63%
平成19年度DPC準備病院	三重県立総合医療センター	1155	14.02	14.81	1.00	12.83	1.15	377	16.06%
平成19年度DPC準備病院	医療法人 富田浜病院	85	11.26	12.42	0.84	9.39	1.57	53	2.26%
平成19年度DPC準備病院	いなべ総合病院	660	15.16	14.03	0.95	16.02	0.92	240	10.23%
平成19年度DPC準備病院	紀南病院	524	16.73	14.60	0.99	14.74	1.00	209	8.90%
平成19年度DPC準備病院	大津市民病院	1300	11.85	13.97	0.95	11.89	1.24	370	15.76%
平成19年度DPC準備病院	彦根市立病院	938	15.62	13.60	0.92	15.40	0.96	335	14.27%
平成19年度DPC準備病院	長浜赤十字病院	1431	13.26	13.57	0.92	13.51	1.09	421	17.94%
平成19年度DPC準備病院	近江八幡市立総合医療センター	1141	12.87	14.65	0.99	11.65	1.27	382	16.28%
平成19年度DPC準備病院	医療法人 徳洲会 近江草津徳洲会病院	273	15.18	13.23	0.90	14.69	1.00	133	5.67%
平成19年度DPC準備病院	医療法人 誠光会 草津総合病院	891	15.53	13.57	0.92	15.42	0.96	294	12.53%
平成19年度DPC準備病院	公立甲賀病院	912	15.77	14.07	0.95	15.26	0.97	333	14.19%
平成19年度DPC準備病院	社会福祉法人 京都社会事業財団 西陣病院	359	17.14	16.09	1.09	14.34	1.03	160	6.82%
平成19年度DPC準備病院	医療法人健康会 総合病院京都南病院	562	17.54	14.56	0.99	15.52	0.95	233	9.93%
平成19年度DPC準備病院	医療法人同仁会 京都九条病院	438	14.41	13.62	0.92	14.18	1.04	190	8.10%
平成19年度DPC準備病院	財団法人日本パナソニック連盟医療財団 総合病院 日本パナソニック病院	347	12.76	12.41	0.84	13.73	1.07	134	5.71%
平成19年度DPC準備病院	医療法人岡本病院(財団)第二岡本総合病院	641	14.24	13.46	0.91	12.99	1.14	256	10.91%
平成19年度DPC準備病院	医療法人 徳洲会 宇治徳洲会病院	929	15.19	14.28	0.97	13.24	1.11	321	13.68%
平成19年度DPC準備病院	綾部市立病院	635	14.31	14.11	0.96	12.93	1.14	246	10.48%
平成19年度DPC準備病院	医療法人 啓信会 京都きづ川病院	467	10.59	12.82	0.87	10.79	1.37	179	7.63%
平成19年度DPC準備病院	医療法人社団 石鏡会 田辺中央病院	341	13.72	12.90	0.87	13.07	1.13	159	6.77%
平成19年度DPC準備病院	三菱京都病院	796	12.11	14.62	0.99	12.59	1.17	255	10.86%
平成19年度DPC準備病院	京都府立与謝の海病院	808	14.79	14.45	0.98	13.51	1.09	277	11.80%
平成19年度DPC準備病院	京都市立病院	1643	15.39	14.37	0.97	14.71	1.00	467	19.90%
平成19年度DPC準備病院	公立 山城病院	693	17.04	14.92	1.01	14.71	1.00	237	10.10%
平成19年度DPC準備病院	市立福知山市市民病院	765	14.71	14.32	0.97	14.17	1.04	285	12.14%
平成19年度DPC準備病院	独立行政法人国立病院機構舞鶴医療センター	655	19.67	15.10	1.02	18.22	0.81	254	10.82%
平成19年度DPC準備病院	財団法人 浅香山病院	335	13.57	12.30	0.83	12.34	1.20	142	6.05%
平成19年度DPC準備病院	近畿大学医学部堺病院	858	14.85	13.85	0.94	14.41	1.02	268	11.42%
平成19年度DPC準備病院	医療法人 邦徳会 邦和病院	73	18.56	16.81	1.14	17.35	0.85	51	2.17%
平成19年度DPC準備病院	医療法人一祐会 藤本病院	387	17.69	13.74	0.93	17.39	0.85	135	5.75%

分類	施設名	件数	医療機関別 在院日数の 平均	全国の在院 日数の平均 を使用した 場合	患者構成の 指標	全国の疾患 構成に補正 した場合	在院日数の 指標	全診断群分類(2347分類) のうち出現した分類数	
								出現種類数	割合
平成19年度DPC準備病院	医療法人 山弘会 上山病院	358	15.37	14.41	0.98	13.92	1.06	151	6.43%
平成19年度DPC準備病院	和泉市立病院	644	15.19	14.35	0.97	13.43	1.10	254	10.82%
平成19年度DPC準備病院	地方独立行政法人大阪府立病院機構 大阪府立母子保健総合医療センター	992	11.81	12.76	0.86	11.56	1.28	257	10.95%
平成19年度DPC準備病院	医療法人泉秀会 かわい病院	38	8.92	18.93	1.28	11.28	1.31	24	1.02%
平成19年度DPC準備病院	医療法人 東和会 第一東和会病院	518	18.54	15.42	1.04	17.92	0.82	205	8.73%
平成19年度DPC準備病院	永山病院	355	15.68	13.87	0.94	14.96	0.99	134	5.71%
平成19年度DPC準備病院	社会福祉法人恩賜財団済生会支部大阪府済生会千里病院	1175	14.56	14.02	0.95	14.20	1.04	349	14.87%
平成19年度DPC準備病院	医療法人社団 湯川胃腸病院	200	5.55	7.67	0.52	8.38	1.76	32	1.36%
平成19年度DPC準備病院	医療法人きつこう会 多根記念眼科病院	423	6.74	9.32	0.63	5.60	2.64	25	1.07%
平成19年度DPC準備病院	医療法人徳洲会 野崎徳洲会病院	608	17.20	14.65	0.99	16.17	0.91	215	9.16%
平成19年度DPC準備病院	大阪府立急性期・総合医療センター	2199	13.33	14.50	0.98	13.37	1.10	535	22.80%
平成19年度DPC準備病院	大阪鉄道病院	919	14.29	13.63	0.92	14.21	1.04	274	11.67%
平成19年度DPC準備病院	医療法人 毅峰会 吉田病院	142	17.30	15.23	1.03	13.03	1.13	76	3.24%
平成19年度DPC準備病院	医療法人マックスール 巽病院	178	12.51	14.57	0.99	12.84	1.15	96	4.09%
平成19年度DPC準備病院	医療法人 弘道会 萱島生野病院	100	21.50	15.37	1.04	17.77	0.83	67	2.85%
平成19年度DPC準備病院	社会福祉法人 大阪院明館 大阪院明館病院	410	13.05	11.51	0.78	13.15	1.12	146	6.22%
平成19年度DPC準備病院	医療法人医誠会 医誠会病院	842	16.63	15.53	1.05	15.18	0.97	305	13.00%
平成19年度DPC準備病院	医療法人清翠会 牧病院	266	15.35	16.83	1.14	12.63	1.17	134	5.71%
平成19年度DPC準備病院	医療法人弘道会 守口生野記念病院	287	17.00	14.48	0.98	16.35	0.90	131	5.58%
平成19年度DPC準備病院	医療法人 医仁会 藤本病院	196	19.59	14.38	0.97	15.61	0.95	88	3.75%
平成19年度DPC準備病院	医療法人 春秋会 城山病院	641	12.46	14.81	1.00	12.28	1.20	213	9.08%
平成19年度DPC準備病院	医療法人行岡医学研究会 行岡病院	484	15.59	12.68	0.86	16.79	0.88	155	6.60%
平成19年度DPC準備病院	社会福祉法人恩賜財団 済生会支部大阪府済生会 茨木病院	828	15.48	12.79	0.87	15.26	0.97	256	10.91%
平成19年度DPC準備病院	医療法人 寿会 喜永病院	638	13.28	15.28	1.04	11.68	1.26	134	5.71%
平成19年度DPC準備病院	医療法人 社団有隣会 東大阪病院	213	17.70	14.69	1.00	15.87	0.93	94	4.01%
平成19年度DPC準備病院	医療法人 大道会 森之宮病院	328	13.16	13.85	0.94	12.99	1.14	144	6.14%
平成19年度DPC準備病院	医療法人栄公会 佐野記念病院	124	11.76	16.35	1.11	23.53	0.63	59	2.51%
平成19年度DPC準備病院	医療法人垣谷会 明治橋病院	250	14.96	15.42	1.05	13.10	1.13	117	4.99%
平成19年度DPC準備病院	医療法人 三世会 河内総合病院	749	16.49	13.25	0.90	14.40	1.02	268	11.42%
平成19年度DPC準備病院	医療法人良秀会 高石藤井病院	330	11.97	11.25	0.76	12.31	1.20	115	4.90%
平成19年度DPC準備病院	医療法人弘善会 矢木脳神経外科病院	90	22.59	18.24	1.24	25.66	0.58	34	1.45%
平成19年度DPC準備病院	医療法人讃和会 友愛会病院	283	15.81	15.86	1.07	14.13	1.04	105	4.47%
平成19年度DPC準備病院	株式会社 互恵会 大阪回生病院	1143	10.58	9.88	0.67	13.89	1.06	280	11.93%
平成19年度DPC準備病院	国家公務員共済組合連合会 大手前病院	1162	12.76	13.11	0.89	13.10	1.13	336	14.32%
平成19年度DPC準備病院	市立枚方市民病院	994	11.24	11.88	0.81	11.62	1.27	255	10.86%
平成19年度DPC準備病院	大阪市立総合医療センター	2881	16.04	14.78	1.00	15.99	0.92	699	29.78%
平成19年度DPC準備病院	市立岸和田市民病院	1392	13.63	15.09	1.02	12.26	1.20	406	17.30%
平成19年度DPC準備病院	財団法人 甲南病院	625	14.55	13.06	0.89	15.30	0.96	203	8.65%
平成19年度DPC準備病院	医療法人康雄会 西病院	139	13.35	14.24	0.97	11.75	1.26	75	3.20%
平成19年度DPC準備病院	医療法人財団 神戸海星病院	406	16.44	13.98	0.95	19.33	0.76	149	6.35%
平成19年度DPC準備病院	三菱神戸病院	501	11.95	10.99	0.75	13.89	1.06	144	6.14%
平成19年度DPC準備病院	医療法人 川崎病院	646	15.06	14.05	0.95	13.37	1.10	196	8.35%
平成19年度DPC準備病院	医療法人榮昌会 吉田病院	224	16.71	17.11	1.16	12.65	1.17	67	2.85%
平成19年度DPC準備病院	神戸百年記念病院	556	14.71	13.56	0.92	15.01	0.98	187	7.97%
平成19年度DPC準備病院	神戸市立医療センター 西市民病院	1037	14.51	14.70	1.00	14.68	1.01	355	15.13%
平成19年度DPC準備病院	兵庫県立こども病院	806	12.33	15.90	1.08	10.13	1.46	270	11.50%
平成19年度DPC準備病院	医療法人沖繩徳洲会神戸徳洲会病院	324	14.21	15.09	1.02	13.86	1.06	152	6.48%
平成19年度DPC準備病院	神戸救済会病院	744	14.16	12.89	0.87	14.16	1.04	260	11.08%
平成19年度DPC準備病院	医療法人 明和病院	919	14.25	14.23	0.96	13.30	1.11	297	12.65%
平成19年度DPC準備病院	宝塚病院	291	13.69	14.37	0.97	15.42	0.96	99	4.22%
平成19年度DPC準備病院	医療法人尚和会 宝塚第一病院	462	18.36	14.77	1.00	15.38	0.96	157	6.69%
平成19年度DPC準備病院	三田市民病院	802	14.51	13.69	0.93	13.65	1.08	316	13.46%
平成19年度DPC準備病院	兵庫県立柏原病院	456	15.25	13.57	0.92	13.29	1.11	181	7.71%
平成19年度DPC準備病院	西脇市立西脇病院	757	18.22	16.07	1.09	16.68	0.88	269	11.46%
平成19年度DPC準備病院	兵庫県立がんセンター	1042	17.55	18.49	1.25	12.09	1.22	259	11.04%
平成19年度DPC準備病院	高砂市民病院	511	17.64	15.29	1.04	15.11	0.98	226	9.63%
平成19年度DPC準備病院	医療法人沖繩徳洲会 高砂西部病院	202	13.72	12.26	0.83	13.00	1.13	106	4.52%
平成19年度DPC準備病院	加古川市民病院	1182	12.96	12.63	0.86	13.69	1.08	331	14.10%
平成19年度DPC準備病院	医療法人社団 順心会 順心病院	322	21.68	16.51	1.12	17.51	0.84	101	4.30%
平成19年度DPC準備病院	財団法人甲南病院 加古川病院	225	12.00	15.24	1.03	11.76	1.26	123	5.24%
平成19年度DPC準備病院	三木市立三木市民病院	569	17.99	15.54	1.05	15.46	0.95	247	10.52%
平成19年度DPC準備病院	市立加西病院	649	15.84	13.84	0.94	14.55	1.01	231	9.84%
平成19年度DPC準備病院	医療法人社団正峰会 大山病院	224	20.72	16.93	1.15	17.78	0.83	106	4.52%
平成19年度DPC準備病院	医療法人中央会 尼崎中央病院	328	16.94	15.56	1.05	14.35	1.03	156	6.65%
平成19年度DPC準備病院	市立川西病院	679	14.30	12.50	0.85	13.64	1.08	231	9.84%
平成19年度DPC準備病院	市立伊丹病院	967	14.03	13.62	0.92	13.66	1.08	310	13.21%
平成19年度DPC準備病院	公立神崎総合病院	330	19.81	14.02	0.95	17.30	0.85	137	5.84%
平成19年度DPC準備病院	公立宍粟総合病院	453	14.92	12.31	0.83	14.79	1.00	167	7.12%
平成19年度DPC準備病院	医療法人社団 光風会 長久病院	63	18.00	15.22	1.03	16.93	0.87	24	1.02%
平成19年度DPC準備病院	医療法人社団 新日鐵広畑病院	1369	12.35	13.08	0.89	12.06	1.22	398	16.96%
平成19年度DPC準備病院	医療法人三栄会 ツカザ牛病院	422	14.87	13.90	0.94	14.21	1.04	147	6.26%
平成19年度DPC準備病院	医療法人社団六心会 脳神経外科 恒生病院	140	19.55	19.40	1.31	17.01	0.87	54	2.30%
平成19年度DPC準備病院	真星病院	138	12.98	13.31	0.90	12.00	1.23	67	2.85%
平成19年度DPC準備病院	神戸市立医療センター中央市民病院	2992	13.70	16.27	1.10	11.80	1.25	705	30.04%
平成19年度DPC準備病院	医療法人社団 神鋼会 神鋼病院	1025	15.04	14.93	1.01	13.10	1.13	341	14.53%
平成19年度DPC準備病院	西神戸医療センター	1495	12.50	14.97	1.01	11.70	1.26	438	18.66%
平成19年度DPC準備病院	兵庫県立西宮病院	1338	13.14	12.70	0.86	13.90	1.06	360	15.34%
平成19年度DPC準備病院	兵庫県立加古川病院	807	17.52	13.65	0.92	17.80	0.83	264	11.25%
平成19年度DPC準備病院	兵庫県立塚口病院	883	13.75	12.61	0.85	13.89	1.06	270	11.50%
平成19年度DPC準備病院	明石市立市民病院	1125	15.20	13.38	0.91	15.52	0.95	339	14.44%
平成19年度DPC準備病院	西宮市立中央病院	487	15.67	14.51	0.98	14.20	1.04	203	8.65%
平成19年度DPC準備病院	医療法人 松本快生会 西奈良中央病院	342	15.81	14.08	0.95	16.28	0.91	126	5.37%

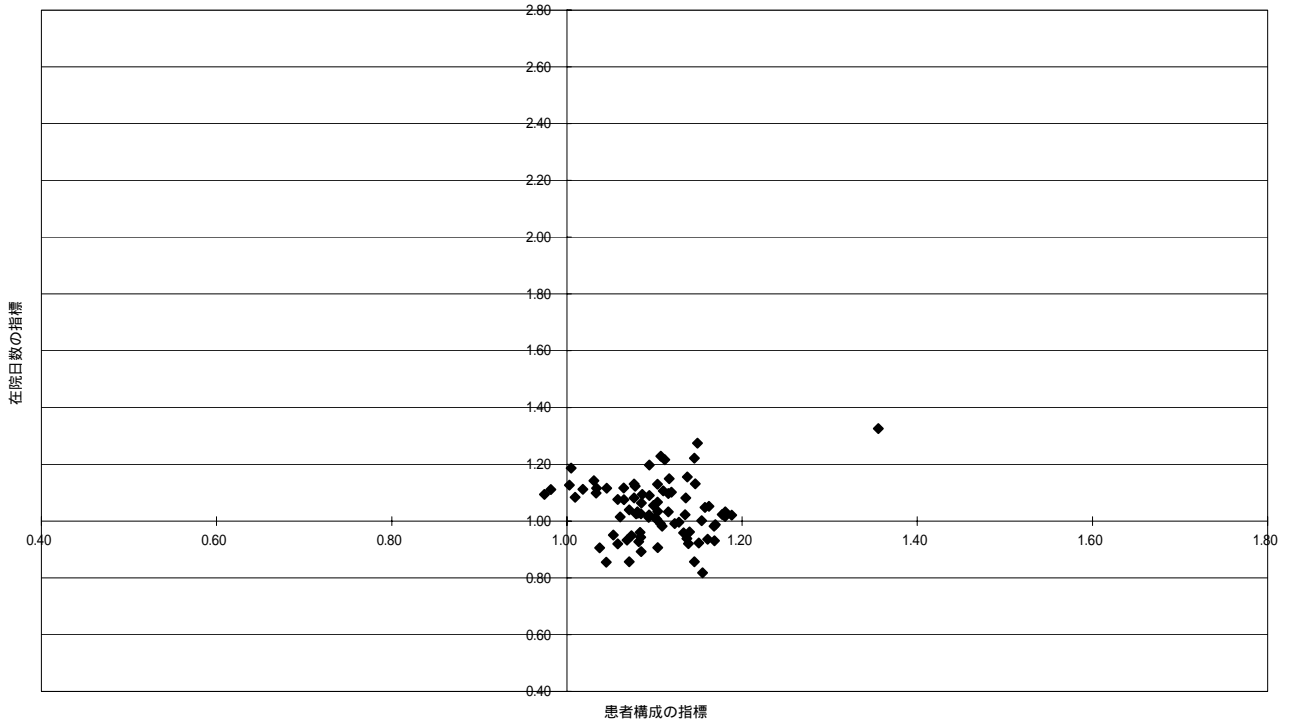
分類	施設名	件数	医療機関別 在院日数の 平均	全国の在院 日数の平均 を使用した 場合	患者構成の 指標	全国の疾患 構成に補正 した場合	在院日数の 指標	全診断群分類(2347分類) のうち出現した分類数	
								出現種類数	割合
平成19年度DPC準備病院	医療法人 康仁会 西の京病院	472	15.86	13.50	0.91	14.58	1.01	152	6.48%
平成19年度DPC準備病院	市立奈良病院	856	16.03	15.34	1.04	13.67	1.08	307	13.08%
平成19年度DPC準備病院	医療法人社団田北会 田北病院	195	16.80	15.43	1.05	14.31	1.03	108	4.60%
平成19年度DPC準備病院	大和高田市立病院	894	13.59	13.06	0.88	13.64	1.08	281	11.97%
平成19年度DPC準備病院	財団法人天理よろづ相談所病院	2422	16.00	15.80	1.07	14.99	0.98	628	26.76%
平成19年度DPC準備病院	天理市立病院	235	15.50	12.71	0.86	15.48	0.95	94	4.01%
平成19年度DPC準備病院	医療法人社団 高清水 高井病院	877	11.91	13.65	0.93	12.71	1.16	277	11.80%
平成19年度DPC準備病院	医療法人 桂会 平尾病院	352	12.84	10.88	0.74	14.27	1.03	111	4.73%
平成19年度DPC準備病院	社会福祉法人恩賜財団済生会御所病院	428	16.91	14.44	0.98	15.67	0.94	156	6.65%
平成19年度DPC準備病院	町立大淀病院	318	19.45	14.47	0.98	16.84	0.88	145	6.18%
平成19年度DPC準備病院	宇陀市立病院	304	21.25	15.45	1.05	19.84	0.74	140	5.97%
平成19年度DPC準備病院	奈良県立五條病院	290	17.89	15.56	1.05	15.52	0.95	153	6.52%
平成19年度DPC準備病院	奈良県立三室病院	727	15.11	13.05	0.88	15.30	0.96	270	11.50%
平成19年度DPC準備病院	奈良県立奈良病院	1098	16.67	15.52	1.05	14.75	1.00	393	16.74%
平成19年度DPC準備病院	独立行政法人労働者健康福祉機構 和歌山労災病院	1091	15.45	14.48	0.98	13.90	1.06	350	14.91%
平成19年度DPC準備病院	医療法人 愛習会 中江病院	258	18.88	13.05	0.88	20.74	0.71	107	4.56%
平成19年度DPC準備病院	社会福祉法人 恩賜財団 済生会和歌山病院	441	16.01	16.27	1.10	14.42	1.02	186	7.93%
平成19年度DPC準備病院	医療法人 南労会 紀和病院	166	14.60	14.21	0.96	13.79	1.07	84	3.58%
平成19年度DPC準備病院	北出病院	234	15.34	13.51	0.92	13.32	1.11	98	4.18%
平成19年度DPC準備病院	財団法人白浜医療福祉財団 白浜はまゆう病院	159	18.20	15.50	1.05	15.36	0.96	93	3.96%
平成19年度DPC準備病院	新宮市立医療センター	695	17.81	15.55	1.05	14.87	0.99	286	12.19%
平成19年度DPC準備病院	日本赤十字社和歌山医療センター	2669	15.81	15.96	1.08	13.86	1.06	626	26.67%
平成19年度DPC準備病院	社会保険 紀南病院	1291	12.93	13.79	0.93	11.89	1.24	406	17.30%
平成19年度DPC準備病院	鳥取生協病院	353	17.29	14.56	0.99	15.75	0.94	158	6.73%
平成19年度DPC準備病院	独立行政法人 労働者健康福祉機構 山陰労災病院	933	18.63	16.32	1.11	16.95	0.87	315	13.42%
平成19年度DPC準備病院	医療法人同愛会 博愛病院	582	15.85	14.45	0.98	16.22	0.91	227	9.67%
平成19年度DPC準備病院	鳥取県立厚生病院	781	17.36	15.13	1.03	15.98	0.92	311	13.25%
平成19年度DPC準備病院	総合病院松江生協病院	259	10.83	10.77	0.73	9.90	1.49	133	5.67%
平成19年度DPC準備病院	松江市立病院	1011	13.39	13.43	0.91	13.74	1.07	338	14.40%
平成19年度DPC準備病院	益田赤十字病院	783	14.29	14.83	1.01	13.27	1.11	272	11.59%
平成19年度DPC準備病院	社団法人益田市医師会立 益田地域医療センター 医師会病院	313	14.11	13.19	0.89	15.13	0.98	140	5.97%
平成19年度DPC準備病院	玉造厚生年金病院	130	17.95	13.89	0.94	18.14	0.81	55	2.34%
平成19年度DPC準備病院	医療法人 沖繩徳洲会 出雲徳洲会病院	179	17.72	18.65	1.26	15.01	0.98	86	3.66%
平成19年度DPC準備病院	川崎医科大学附属 川崎病院	1135	15.71	14.03	0.95	14.67	1.01	354	15.08%
平成19年度DPC準備病院	医療法人社団 光生病院	142	16.91	14.27	0.97	16.50	0.89	78	3.32%
平成19年度DPC準備病院	医療法人社団十全会心臓病センター榊原病院	647	12.60	13.89	0.94	11.53	1.28	147	6.26%
平成19年度DPC準備病院	医療法人創和会 重井医学研究所附属病院	273	13.88	14.17	0.96	10.13	1.46	88	3.75%
平成19年度DPC準備病院	医療法人 創和会 しがい病院	74	23.65	20.15	1.37	15.73	0.94	29	1.24%
平成19年度DPC準備病院	医療法人 水会和 総合病院 水島中央病院	293	11.72	13.82	0.94	9.77	1.51	139	5.92%
平成19年度DPC準備病院	財団法人 淳風会 倉敷第一病院	237	15.97	13.96	0.95	14.40	1.02	119	5.07%
平成19年度DPC準備病院	医療法人誠和会 倉敷記念病院	98	14.81	12.56	0.85	12.84	1.15	41	1.75%
平成19年度DPC準備病院	倉敷成人病センター	1211	12.44	11.29	0.77	14.86	0.99	273	11.63%
平成19年度DPC準備病院	医療法人 天和会 松田病院	331	14.14	15.90	1.08	11.10	1.33	151	6.43%
平成19年度DPC準備病院	倉敷平成病院	282	12.73	13.81	0.94	13.02	1.13	108	4.60%
平成19年度DPC準備病院	医療法人 佐藤胃腸科外科病院	144	12.65	12.67	0.86	11.53	1.28	58	2.47%
平成19年度DPC準備病院	医療法人清梁会高梁中央病院	175	16.71	14.21	0.96	14.70	1.00	84	3.58%
平成19年度DPC準備病院	医療法人社団同仁会 金光病院	183	15.34	13.81	0.94	14.22	1.04	81	3.45%
平成19年度DPC準備病院	医療法人社団緑社会 金田病院	286	19.47	14.27	0.97	18.18	0.81	142	6.05%
平成19年度DPC準備病院	広島鉄道病院	817	13.76	12.45	0.84	14.36	1.03	237	10.10%
平成19年度DPC準備病院	広島医療生活協同組合 広島共立病院	430	16.64	13.58	0.92	15.65	0.94	162	6.90%
平成19年度DPC準備病院	医療法人社団うすい会 高陽ニュータウン病院	123	15.26	14.66	0.99	13.20	1.12	52	2.22%
平成19年度DPC準備病院	荒木脳神経外科病院	90	13.29	14.83	1.01	11.19	1.32	29	1.24%
平成19年度DPC準備病院	公立みつぎ総合病院	429	16.97	13.58	0.92	15.79	0.93	198	8.44%
平成19年度DPC準備病院	公立学校共済組合 中国中央病院	791	16.03	15.59	1.06	14.21	1.04	258	10.99%
平成19年度DPC準備病院	日本鋼管福山病院	752	13.62	13.54	0.92	12.99	1.14	232	9.88%
平成19年度DPC準備病院	特定医療法人祥和会 脳神経センター大田記念病院	542	17.89	16.76	1.14	15.39	0.96	164	6.99%
平成19年度DPC準備病院	市立三次中央病院	1009	16.52	15.42	1.05	14.09	1.05	361	15.38%
平成19年度DPC準備病院	広島県厚生農業協同組合連合会 広島総合病院	1655	15.26	15.39	1.04	14.19	1.04	464	19.77%
平成19年度DPC準備病院	済生会広島病院	587	16.30	14.45	0.98	14.74	1.00	210	8.95%
平成19年度DPC準備病院	医療法人社団沼南会 沼隈病院	123	17.26	15.15	1.03	14.42	1.02	73	3.11%
平成19年度DPC準備病院	独立行政法人国立病院機構福山医療センター	1190	16.90	14.57	0.99	15.31	0.96	418	17.81%
平成19年度DPC準備病院	社会福祉法人恩賜財団済生会支部山口県済生会下関総合病院	1435	14.57	14.75	1.00	13.12	1.12	430	18.32%
平成19年度DPC準備病院	宇部興産株式会社中央病院	650	15.99	14.50	0.98	13.49	1.09	268	11.42%
平成19年度DPC準備病院	済生会山口総合病院	956	16.84	14.72	1.00	14.87	0.99	329	14.02%
平成19年度DPC準備病院	秋市民病院	299	14.79	14.02	0.95	12.68	1.16	156	6.65%
平成19年度DPC準備病院	山口県立総合医療センター	1472	15.81	14.81	1.00	14.36	1.03	473	20.15%
平成19年度DPC準備病院	医療法人社団同仁会 周南記念病院	425	16.29	13.41	0.91	17.61	0.84	184	7.84%
平成19年度DPC準備病院	光市立光総合病院	446	16.37	13.90	0.94	15.72	0.94	182	7.75%
平成19年度DPC準備病院	山口県厚生農業協同組合連合会 長門総合病院	642	14.52	13.97	0.95	14.48	1.02	268	11.42%
平成19年度DPC準備病院	山口県厚生農業協同組合連合会周東総合病院	904	16.03	15.10	1.02	14.32	1.03	317	13.51%
平成19年度DPC準備病院	山口県厚生農業協同組合連合会 小郡第一総合病院	605	14.83	13.44	0.91	14.96	0.99	233	9.93%
平成19年度DPC準備病院	独立行政法人国立病院機構開門医療センター	926	19.39	15.41	1.04	17.24	0.86	338	14.40%
平成19年度DPC準備病院	医療法人 川島会 川島病院	119	15.21	18.60	1.26	10.74	1.37	30	1.28%
平成19年度DPC準備病院	亀井病院	42	16.10	15.58	1.06	18.23	0.81	22	0.94%
平成19年度DPC準備病院	阿南医師会中央病院	357	16.11	13.55	0.92	15.37	0.96	168	7.16%
平成19年度DPC準備病院	医療法人 芳越会 ホウエツ病院	86	14.65	13.69	0.93	12.16	1.21	59	2.51%
平成19年度DPC準備病院	徳島県立海部病院	268	19.18	15.79	1.07	17.00	0.87	114	4.86%
平成19年度DPC準備病院	つるぎ町立半田病院	274	13.99	14.84	1.01	13.84	1.07	136	5.79%
平成19年度DPC準備病院	医療法人 社団研宣会 広瀬病院	30	14.87	14.96	1.01	12.01	1.23	26	1.11%
平成19年度DPC準備病院	医療法人財団 エム・アイ・ユー 麻田総合病院	169	23.33	16.48	1.12	18.28	0.81	91	3.88%
平成19年度DPC準備病院	香川県立中央病院	1409	16.06	16.46	1.12	14.01	1.05	492	20.96%
平成19年度DPC準備病院	高松市市民病院	639	18.64	15.06	1.02	16.89	0.87	291	12.40%

分類	施設名	件数	医療機関別 在院日数の 平均	全国の在院 日数の平均 を使用した 場合	患者構成の 指標	全国の疾患 構成に補正 した指標	在院日数の 指標	全診断群分類(2347分類) のうち出現した分類数	
								出現種類数	割合
平成19年度DPC準備病院	香川県厚生農業協同組合連合会 屋島総合病院	794	15.40	12.56	0.85	15.44	0.96	261	11.12%
平成19年度DPC準備病院	三豊総合病院	1476	15.39	14.85	1.01	14.27	1.03	437	18.62%
平成19年度DPC準備病院	独立行政法人 国立病院機構 高松東病院	173	12.01	12.48	0.85	12.55	1.18	70	2.98%
平成19年度DPC準備病院	財団法人 永頼会 松山市民病院	1009	17.36	14.69	1.00	16.45	0.90	304	12.95%
平成19年度DPC準備病院	瀬戸内海病院	250	19.68	13.67	0.93	18.45	0.80	84	3.58%
平成19年度DPC準備病院	社会福祉法人恩賜財団済生会今治病院	612	14.19	14.65	0.99	13.43	1.10	247	10.52%
平成19年度DPC準備病院	市立宇和島病院	1457	15.57	14.11	0.96	15.65	0.94	463	19.73%
平成19年度DPC準備病院	公立学校共済組合四国中央病院	449	14.11	11.93	0.81	14.68	1.01	186	7.93%
平成19年度DPC準備病院	医療法人 葵愛会 石川病院	293	12.34	13.33	0.90	11.76	1.26	118	5.03%
平成19年度DPC準備病院	独立行政法人国立病院機構 四国がんセンター	1115	18.55	16.12	1.09	15.16	0.97	241	10.27%
平成19年度DPC準備病院	医療法人 三和会 国吉病院	131	17.46	12.32	0.84	18.67	0.79	70	2.98%
平成19年度DPC準備病院	特定医療法人久会 函南病院	163	16.15	14.19	0.96	13.76	1.07	84	3.58%
平成19年度DPC準備病院	医療法人 仁生会 細木病院	200	16.92	14.68	1.00	11.71	1.26	79	3.37%
平成19年度DPC準備病院	いずみの病院	213	14.40	15.39	1.04	12.18	1.21	116	4.94%
平成19年度DPC準備病院	高知高須病院	127	14.29	15.41	1.04	12.68	1.16	36	1.53%
平成19年度DPC準備病院	高知県・高知市病院企業団立 高知医療センター	1828	13.48	16.75	1.14	10.55	1.40	552	23.52%
平成19年度DPC準備病院	医療法人五月会 須崎くろしお病院	215	17.48	15.23	1.03	13.70	1.08	108	4.60%
平成19年度DPC準備病院	医療法人聖真会澗南病院	73	11.81	13.53	0.92	14.36	1.03	45	1.92%
平成19年度DPC準備病院	高知県立幡多けんみん病院	982	12.98	14.40	0.98	11.71	1.26	331	14.10%
平成19年度DPC準備病院	医療法人川村会 くはかわ病院	159	18.88	13.01	0.88	16.46	0.90	85	3.62%
平成19年度DPC準備病院	北島病院	130	16.92	14.64	0.99	16.96	0.87	60	2.56%
平成19年度DPC準備病院	福岡輝栄会病院	401	14.91	14.02	0.95	15.36	0.96	138	5.88%
平成19年度DPC準備病院	木村病院	261	16.54	14.19	0.96	15.79	0.93	138	5.88%
平成19年度DPC準備病院	医療法人社団 日晴会 久恒病院	111	20.59	13.59	0.92	20.96	0.70	32	1.36%
平成19年度DPC準備病院	特別医療法人 栄光会 栄光病院	128	19.14	12.69	0.86	17.46	0.85	64	2.73%
平成19年度DPC準備病院	医療法人 青洲会 福岡青洲会病院	329	16.94	14.98	1.02	16.46	0.90	159	6.77%
平成19年度DPC準備病院	上野外科胃腸科病院	82	12.66	13.24	0.90	10.02	1.47	41	1.75%
平成19年度DPC準備病院	医療法人社団水光会 宗像水光会総合病院	481	16.26	14.50	0.98	14.43	1.02	204	8.69%
平成19年度DPC準備病院	医療法人 豊資会 加野病院	89	10.28	10.67	0.72	6.85	2.15	37	1.58%
平成19年度DPC準備病院	医療法人 佐田厚生会 佐田病院	384	14.68	13.77	0.93	14.06	1.05	142	6.05%
平成19年度DPC準備病院	医療法人社団江頭会 さくら病院	115	14.68	15.00	1.02	12.39	1.19	59	2.51%
平成19年度DPC準備病院	医療法人大乗会 福岡リハビリテーション病院	160	14.26	15.77	1.07	14.40	1.02	74	3.15%
平成19年度DPC準備病院	福岡通信病院	215	13.62	11.96	0.81	12.69	1.16	98	4.18%
平成19年度DPC準備病院	社団法人福岡市医師会成人病センター	410	13.42	12.62	0.86	12.88	1.15	118	5.03%
平成19年度DPC準備病院	医療法人財団博愛会 博愛会病院	293	14.45	11.74	0.80	18.98	0.78	82	3.49%
平成19年度DPC準備病院	医療法人喜悦会那珂川病院	165	14.53	13.71	0.93	12.55	1.18	92	3.92%
平成19年度DPC準備病院	医療法人同信会 福岡整形外科病院	250	18.12	14.86	1.01	18.16	0.81	69	2.94%
平成19年度DPC準備病院	医療法人社団 慶仁会 川崎病院	145	13.87	12.88	0.87	15.61	0.95	66	2.81%
平成19年度DPC準備病院	医療法人社団慶野会 くろめ病院	314	11.27	9.26	0.63	10.31	1.43	49	2.09%
平成19年度DPC準備病院	神代病院	79	16.97	14.21	0.96	13.95	1.06	54	2.30%
平成19年度DPC準備病院	医療法人 八女発心会 姫野病院	107	16.38	13.14	0.89	13.17	1.12	56	2.39%
平成19年度DPC準備病院	長田病院	210	14.38	13.61	0.92	13.10	1.13	90	3.83%
平成19年度DPC準備病院	社会保険大牟田天領病院	605	15.01	12.95	0.88	15.16	0.97	197	8.39%
平成19年度DPC準備病院	社会保険筑豊病院	203	19.81	15.06	1.02	18.16	0.81	95	4.05%
平成19年度DPC準備病院	健康保険直方中央病院	349	17.69	13.89	0.94	18.80	0.78	137	5.84%
平成19年度DPC準備病院	社会福祉法人恩賜財団済生会支部福岡県済生会八幡総合病院	949	17.56	15.77	1.07	15.48	0.95	306	13.04%
平成19年度DPC準備病院	社団法人 日本海員救済会門司病院	411	18.55	13.89	0.94	16.81	0.88	166	7.07%
平成19年度DPC準備病院	独立行政法人労働者健康福祉機構 門司労災病院	493	17.15	14.33	0.97	16.10	0.92	188	8.01%
平成19年度DPC準備病院	独立行政法人 労働者健康福祉機構 九州労災病院	1280	14.96	14.22	0.96	14.01	1.05	385	16.40%
平成19年度DPC準備病院	財団法人 小倉地区医療協会 三萩野病院	256	19.62	13.79	0.93	19.97	0.74	112	4.77%
平成19年度DPC準備病院	国家公務員共済組合連合会新小倉病院	459	16.23	14.42	0.98	14.39	1.03	179	7.63%
平成19年度DPC準備病院	北九州市立医療センター	1373	19.65	16.68	1.13	16.32	0.90	407	17.34%
平成19年度DPC準備病院	社会保険 小倉記念病院	2546	12.71	14.19	0.96	13.84	1.07	521	22.20%
平成19年度DPC準備病院	独立行政法人国立病院機構 福岡東医療センター	972	17.08	14.94	1.01	16.67	0.89	285	12.14%
平成19年度DPC準備病院	独立行政法人国立病院機構九州がんセンター	1012	21.87	18.67	1.27	18.32	0.81	216	9.20%
平成19年度DPC準備病院	医療法人同愛会 副島病院	219	15.88	10.85	0.74	20.17	0.73	73	3.11%
平成19年度DPC準備病院	医療法人社団 如水会 今村病院	133	11.84	10.53	0.71	12.38	1.19	79	3.37%
平成19年度DPC準備病院	副島整形外科病院	171	13.96	18.26	1.24	14.65	1.01	51	2.17%
平成19年度DPC準備病院	唐津赤十字病院	845	15.99	14.34	0.97	14.48	1.02	303	12.91%
平成19年度DPC準備病院	特別医療法人春回会井上病院	433	11.52	12.61	0.85	11.97	1.23	153	6.52%
平成19年度DPC準備病院	聖フランシスコ病院	460	14.20	15.18	1.03	13.10	1.13	181	7.71%
平成19年度DPC準備病院	医療法人 光晴会病院	475	15.81	13.63	0.92	15.19	0.97	192	8.18%
平成19年度DPC準備病院	医療法人徳洲会 長崎北徳洲会病院	107	15.74	12.36	0.84	13.39	1.10	54	2.30%
平成19年度DPC準備病院	医療法人厚生会 虹が丘病院	386	16.88	12.89	0.87	15.71	0.94	132	5.62%
平成19年度DPC準備病院	諫早記念病院	156	19.94	14.60	0.99	18.28	0.81	84	3.58%
平成19年度DPC準備病院	特定医療法人 三友会 宮崎病院	295	19.55	14.35	0.97	17.77	0.83	77	3.28%
平成19年度DPC準備病院	医療法人祥仁会 西諫早病院	202	18.97	14.23	0.96	16.37	0.90	95	4.05%
平成19年度DPC準備病院	医療法人光善会 長崎百合野病院	255	15.47	13.53	0.92	15.65	0.94	123	5.24%
平成19年度DPC準備病院	社会福祉法人 十善会病院	448	20.30	15.98	1.08	18.82	0.78	202	8.61%
平成19年度DPC準備病院	公立新小浜病院	239	16.99	13.21	0.90	18.10	0.82	97	4.13%
平成19年度DPC準備病院	江南病院	201	13.47	13.50	0.91	13.31	1.11	96	4.09%
平成19年度DPC準備病院	熊本市医師会熊本地域医療センター	805	11.71	12.64	0.86	11.93	1.24	209	8.90%
平成19年度DPC準備病院	NTT西日本九州病院	480	16.58	14.28	0.97	18.42	0.80	167	7.12%
平成19年度DPC準備病院	宇賀岳病院	298	18.24	15.54	1.05	15.79	0.93	129	5.50%
平成19年度DPC準備病院	天草都市医師会立 天草地域医療センター	682	16.11	14.75	1.00	15.68	0.94	234	9.97%
平成19年度DPC準備病院	熊本セントラル病院	245	13.98	13.13	0.89	13.31	1.11	116	4.94%
平成19年度DPC準備病院	山鹿市立病院	290	17.14	15.42	1.05	16.02	0.92	142	6.05%
平成19年度DPC準備病院	荒尾市民病院	510	17.49	15.63	1.06	16.28	0.91	231	9.84%
平成19年度DPC準備病院	植木町国民健康保険植木病院	208	15.51	12.92	0.88	14.46	1.02	84	3.58%
平成19年度DPC準備病院	球磨郡公立多良木病院	486	14.74	13.57	0.92	13.50	1.09	194	8.27%
平成19年度DPC準備病院	大分市医師会立アルメイダ病院	968	16.41	15.10	1.02	15.38	0.96	326	13.89%
平成19年度DPC準備病院	大分記念病院	174	13.62	13.31	0.90	14.90	0.99	59	2.51%

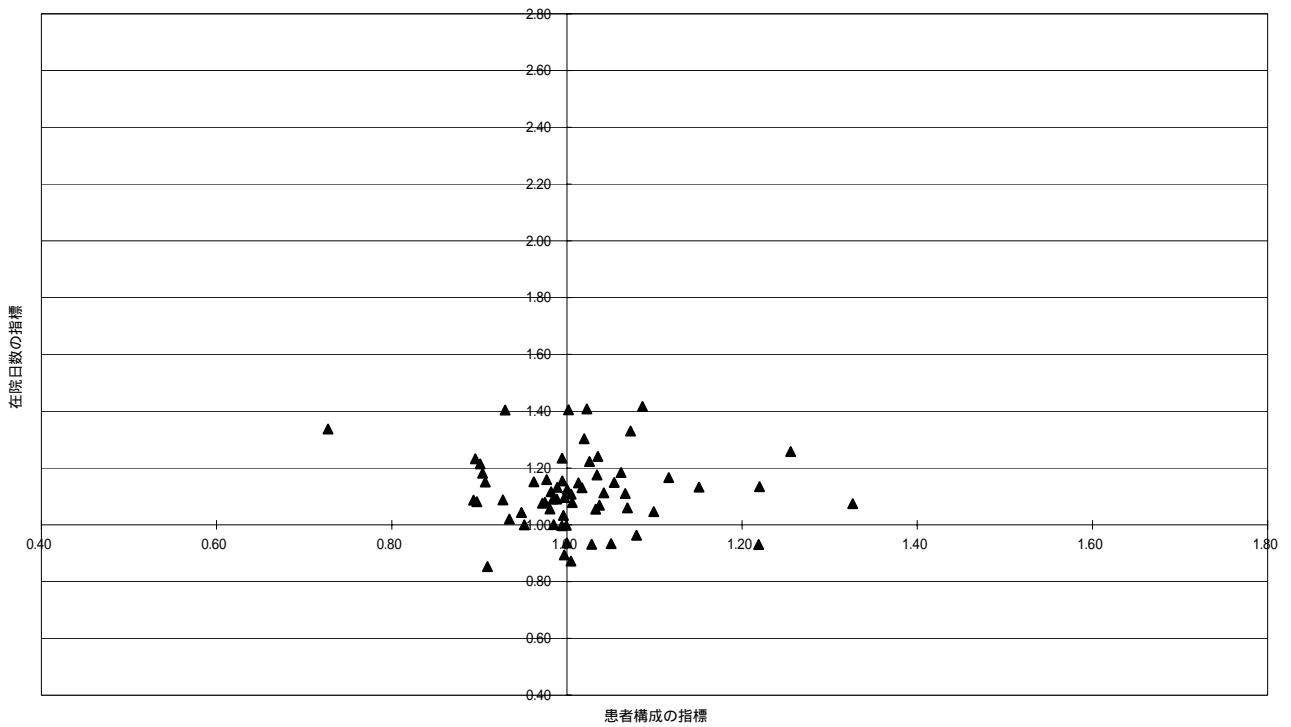
分類	施設名	件数	医療機関別 在院日数の 平均	全国の在院 日数の平均 を使用した 場合	患者構成の 指標	全国の疾患 構成に補正 した場合	在院日数の 指標	全診断群分類(2347分類) のうち出現した分類数	
								出現種類数	割合
平成19年度DPC準備病院	医療法人久真会 河野脳神経外科病院	91	18.60	19.31	1.31	13.44	1.10	29	1.24%
平成19年度DPC準備病院	大分三愛メディカルセンター	334	15.72	13.83	0.94	16.06	0.92	161	6.86%
平成19年度DPC準備病院	大分県厚生連鶴見病院	1156	11.11	11.90	0.81	13.37	1.10	299	12.74%
平成19年度DPC準備病院	大分県済生会日田病院	486	18.28	16.34	1.11	16.59	0.89	234	9.97%
平成19年度DPC準備病院	大久保病院	121	12.80	14.11	0.96	10.54	1.40	64	2.73%
平成19年度DPC準備病院	医療法人 新生会 高田中央病院	213	18.58	14.51	0.98	14.09	1.05	104	4.43%
平成19年度DPC準備病院	特定医療法人 明徳会 佐藤第一病院	253	16.03	14.13	0.96	14.79	1.00	116	4.94%
平成19年度DPC準備病院	宇佐高田医師会病院	310	17.82	13.36	0.91	17.32	0.85	115	4.90%
平成19年度DPC準備病院	独立行政法人国立病院機構 別府医療センター	1028	19.62	13.39	0.91	19.16	0.77	354	15.08%
平成19年度DPC準備病院	宮崎市郡医師会病院	971	11.54	12.94	0.88	13.35	1.11	224	9.54%
平成19年度DPC準備病院	医療法人社団善仁会 市民の森病院	141	15.55	12.78	0.87	15.15	0.97	63	2.68%
平成19年度DPC準備病院	医療法人社団 誠友会 南部病院	172	20.33	13.62	0.92	16.93	0.87	85	3.62%
平成19年度DPC準備病院	医療法人社団三晴会 金丸脳神経外科病院	104	14.18	17.00	1.15	12.48	1.18	40	1.70%
平成19年度DPC準備病院	宮崎生協病院	239	13.93	12.43	0.84	13.80	1.07	91	3.88%
平成19年度DPC準備病院	宮崎善仁会病院	359	14.73	16.17	1.10	14.07	1.05	168	7.16%
平成19年度DPC準備病院	社団法人 八日会 藤元早鈴病院	668	17.61	16.42	1.11	16.72	0.88	262	11.16%
平成19年度DPC準備病院	医療法人誠和会 和田病院	178	18.61	16.26	1.10	17.39	0.85	93	3.96%
平成19年度DPC準備病院	県立宮崎病院	1373	16.33	15.79	1.07	13.23	1.12	487	20.75%
平成19年度DPC準備病院	宮崎県立 日南病院	711	16.67	14.70	1.00	15.32	0.96	288	12.27%
平成19年度DPC準備病院	鹿児島市立病院	1720	16.96	15.62	1.06	14.95	0.99	548	23.35%
平成19年度DPC準備病院	総合病院 鹿児島生協病院	675	16.23	14.95	1.01	14.76	1.00	252	10.74%
平成19年度DPC準備病院	中央病院	510	14.72	12.63	0.86	14.78	1.00	157	6.69%
平成19年度DPC準備病院	厚地脳神経外科病院	224	15.96	17.93	1.22	21.62	0.68	58	2.47%
平成19年度DPC準備病院	鹿児島市医師会病院	873	15.29	15.38	1.04	13.46	1.10	248	10.57%
平成19年度DPC準備病院	医療法人徳洲会 鹿児島徳洲会病院	247	16.14	13.99	0.95	13.79	1.07	118	5.03%
平成19年度DPC準備病院	鹿児島厚生連病院	540	16.39	14.30	0.97	15.10	0.98	166	7.07%
平成19年度DPC準備病院	医療法人 愛心会 大隅鹿屋病院	514	13.18	13.54	0.92	14.31	1.03	189	8.05%
平成19年度DPC準備病院	医療法人厚生会 小原病院	173	17.00	14.64	0.99	13.74	1.07	93	3.96%
平成19年度DPC準備病院	医療法人 義順顕彰会 田上病院	397	14.20	13.49	0.91	13.59	1.09	161	6.86%
平成19年度DPC準備病院	社会福祉法人恩賜財団済生会川内病院	736	15.40	14.39	0.98	14.59	1.01	276	11.76%
平成19年度DPC準備病院	医療法人 美崎会 国分中央病院	15	9.07	12.10	0.82	9.64	1.53	13	0.55%
平成19年度DPC準備病院	霧島市立医師会医療センター	548	17.05	14.68	0.99	16.04	0.92	191	8.14%
平成19年度DPC準備病院	医療法人 青雲会 青雲病院	275	17.39	12.86	0.87	14.61	1.01	125	5.33%
平成19年度DPC準備病院	社団法人 肝属都医師会 肝属都医師会立病院	222	15.39	13.48	0.91	14.99	0.98	110	4.69%
平成19年度DPC準備病院	医療法人中部徳洲会 宮古島徳洲会病院	116	16.60	15.00	1.02	11.18	1.32	70	2.98%
平成19年度DPC準備病院	医療法人 和の会 与那原中央病院	370	11.02	12.28	0.83	12.30	1.20	152	6.48%
平成19年度DPC準備病院	沖縄県立宮古病院	772	15.19	14.11	0.96	12.89	1.14	255	10.86%
平成19年度DPC準備病院	沖縄県立八重山病院	803	12.40	13.46	0.91	11.43	1.29	245	10.44%

全国平均値	14.76
-------	-------

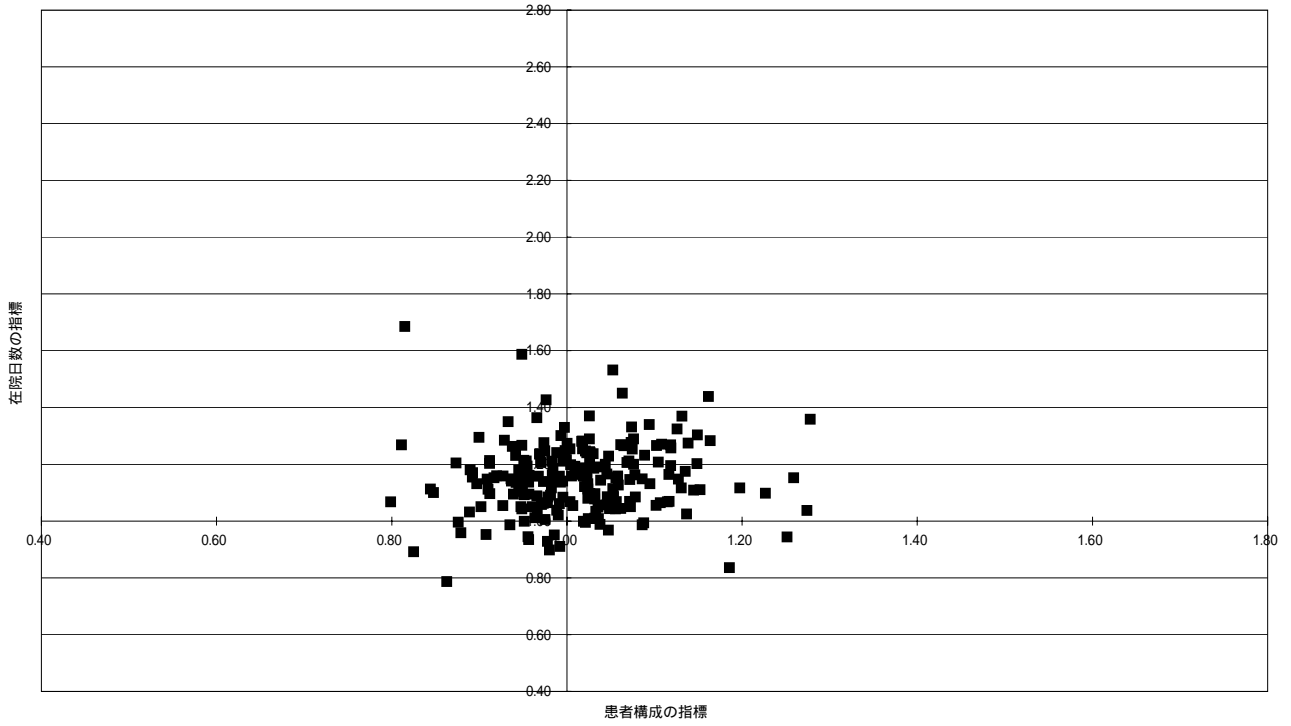
平成15年度DPC対象病院(H19)



平成16年度DPC対象病院(H19)



平成18年度DPC対象病院(H19)



平成18年度DPC準備病院(H19)

