


退院時転帰の状況



手術、化学療法、放射線療法治療、救急車搬送を受けた患者割合

病院類型	手術、化学療法、放射線療法、救急車搬送のうち					全身麻酔
	手術有	化学療法有	放射線療法有	救急車搬送有	いずれか有	
平成15年度DPC対象病院	50.61%	11.39%	3.01%	7.23%	65.06%	27.12%
平成16年度DPC対象病院	43.14%	7.53%	1.06%	12.61%	58.45%	20.24%
平成18年度DPC対象病院	44.10%	7.46%	1.19%	13.92%	60.15%	19.93%
平成18年度DPC準備病院	42.13%	7.89%	1.09%	13.15%	58.27%	18.09%
平成19年度DPC準備病院	40.73%	7.94%	0.93%	13.24%	56.94%	17.26%
全体	43.30%	8.28%	1.32%	12.49%	59.17%	19.57%

病院類型	手術、化学療法、放射線療法、救急車搬送のうち					全身麻酔	
	手術有	化学療法有	放射線療法有	救急車搬送有	いずれか有		
平成15年度DPC対象病院	札幌医科大学附属病院	53.54%	16.27%	5.54%	5.99%	70.82%	35.97%
平成15年度DPC対象病院	北海道大学病院	51.54%	12.58%	5.36%	2.59%	64.63%	33.27%
平成15年度DPC対象病院	旭川医科大学病院	56.87%	7.30%	3.53%	7.12%	68.19%	33.21%
平成15年度DPC対象病院	弘前大学医学部附属病院	60.00%	12.07%	4.56%	8.00%	73.40%	37.54%
平成15年度DPC対象病院	岩手医科大学附属病院	54.81%	11.31%	2.82%	10.94%	70.10%	29.68%
平成15年度DPC対象病院	東北大学病院	47.79%	11.27%	5.12%	2.41%	61.29%	22.43%
平成15年度DPC対象病院	秋田大学医学部附属病院	46.66%	17.44%	6.61%	6.90%	67.44%	26.89%
平成15年度DPC対象病院	山形大学医学部附属病院	51.93%	6.45%	2.15%	5.50%	62.69%	26.56%
平成15年度DPC対象病院	福島県立医科大学附属病院	51.11%	13.03%	3.51%	7.74%	67.20%	25.78%
平成15年度DPC対象病院	筑波大学附属病院	47.52%	16.78%	2.93%	3.92%	64.87%	29.27%
平成15年度DPC対象病院	自治医科大学附属病院	50.23%	11.53%	2.25%	10.52%	65.85%	25.90%
平成15年度DPC対象病院	獨協医科大学病院	44.11%	13.28%	2.65%	9.30%	62.29%	20.47%
平成15年度DPC対象病院	群馬大学医学部附属病院	55.48%	11.61%	6.37%	6.79%	72.12%	26.86%
平成15年度DPC対象病院	埼玉医科大学病院	48.53%	2.99%	0.71%	5.00%	53.30%	18.93%
平成15年度DPC対象病院	防衛医科大学校病院	50.11%	10.42%	2.12%	7.38%	63.63%	23.56%
平成15年度DPC対象病院	千葉大学医学部附属病院	53.02%	14.66%	2.86%	7.20%	69.47%	27.36%
平成15年度DPC対象病院	東京慈恵会医科大学附属病院	57.23%	11.19%	2.30%	5.24%	70.09%	27.94%
平成15年度DPC対象病院	東京医科大学病院	52.05%	12.56%	1.70%	6.31%	66.41%	26.67%
平成15年度DPC対象病院	東京女子医科大学病院	51.72%	9.56%	3.49%	6.27%	63.32%	22.96%
平成15年度DPC対象病院	慶應義塾大学病院	52.62%	12.14%	2.49%	3.59%	66.29%	28.98%
平成15年度DPC対象病院	日本医科大学付属病院	51.39%	10.42%	2.32%	12.40%	66.07%	33.78%
平成15年度DPC対象病院	順天堂大学医学部附属順天堂医院	55.80%	8.45%	1.23%	5.02%	65.29%	40.12%
平成15年度DPC対象病院	昭和大学病院	53.78%	9.56%	2.27%	10.37%	67.79%	32.04%
平成15年度DPC対象病院	東邦大学医療センター大森病院	45.31%	6.98%	2.06%	12.39%	59.35%	23.72%
平成15年度DPC対象病院	日本大学医学部附属板橋病院	49.30%	2.72%	2.08%	9.32%	58.70%	22.31%
平成15年度DPC対象病院	帝京大学医学部附属病院	49.40%	7.89%	1.44%	4.40%	58.57%	27.00%
平成15年度DPC対象病院	杏林大学医学部付属病院	46.02%	11.28%	2.04%	15.10%	67.30%	23.32%
平成15年度DPC対象病院	国立がんセンター中央病院	51.44%	36.27%	7.15%	0.29%	83.31%	36.56%
平成15年度DPC対象病院	東京医科歯科大学医学部附属病院	49.23%	12.20%	3.46%	7.67%	64.54%	24.44%
平成15年度DPC対象病院	東京大学医学部附属病院	49.63%	8.14%	2.89%	5.98%	62.79%	22.00%
平成15年度DPC対象病院	横浜市立大学附属病院	48.92%	12.81%	4.25%	3.67%	63.54%	29.12%
平成15年度DPC対象病院	北里大学病院	48.49%	13.79%	3.01%	8.88%	67.94%	24.05%
平成15年度DPC対象病院	東海大学医学部付属病院	48.64%	19.17%	3.32%	17.37%	77.72%	26.84%
平成15年度DPC対象病院	聖マリアンナ医科大学病院	42.56%	11.34%	1.74%	7.34%	57.84%	22.26%
平成15年度DPC対象病院	新潟大学医学部総合病院	50.77%	9.80%	3.32%	8.75%	65.21%	29.80%
平成15年度DPC対象病院	富山大学附属病院	46.38%	14.96%	3.12%	10.21%	63.45%	24.24%
平成15年度DPC対象病院	金沢医科大学病院	47.85%	8.93%	2.00%	3.61%	55.98%	26.73%
平成15年度DPC対象病院	金沢大学医学部附属病院	53.13%	8.46%	3.31%	5.36%	63.11%	29.06%
平成15年度DPC対象病院	福井大学医学部附属病院	52.36%	8.95%	2.96%	12.08%	67.16%	25.09%
平成15年度DPC対象病院	山梨大学医学部附属病院	54.43%	9.13%	3.09%	6.96%	64.67%	30.14%
平成15年度DPC対象病院	信州大学医学部附属病院	46.92%	11.84%	3.18%	9.61%	63.96%	25.64%
平成15年度DPC対象病院	岐阜大学医学部附属病院	44.35%	13.24%	2.89%	8.83%	59.82%	20.20%
平成15年度DPC対象病院	浜松医科大学附属病院	52.26%	9.78%	4.72%	7.18%	66.01%	31.46%
平成15年度DPC対象病院	名古屋市立大学病院	46.14%	10.81%	2.54%	3.25%	59.09%	23.60%
平成15年度DPC対象病院	藤田保健衛生大学病院	47.97%	8.20%	2.46%	11.67%	62.71%	22.09%
平成15年度DPC対象病院	愛知医科大学病院	49.48%	5.56%	1.28%	8.21%	59.53%	26.66%
平成15年度DPC対象病院	名古屋大学医学部附属病院	50.47%	15.16%	3.21%	3.43%	66.28%	25.42%
平成15年度DPC対象病院	三重大学医学部附属病院	46.01%	19.95%	2.70%	2.87%	64.67%	24.88%
平成15年度DPC対象病院	滋賀医科大学医学部附属病院	54.80%	13.17%	2.13%	7.97%	71.72%	26.46%
平成15年度DPC対象病院	京都府立医科大学附属病院	55.77%	11.10%	2.19%	2.41%	64.13%	29.85%
平成15年度DPC対象病院	京都大学医学部附属病院	45.74%	10.44%	4.30%	1.58%	58.40%	21.45%
平成15年度DPC対象病院	大阪医科大学附属病院	51.79%	9.94%	3.29%	6.14%	66.28%	28.58%
平成15年度DPC対象病院	大阪市立大学医学部附属病院	55.11%	9.24%	3.02%	4.91%	67.01%	29.11%
平成15年度DPC対象病院	関西医科大学附属病院	58.47%	10.35%	2.28%	8.82%	72.96%	26.79%
平成15年度DPC対象病院	近畿大学医学部附属病院	50.68%	14.75%	1.97%	6.85%	67.76%	24.03%
平成15年度DPC対象病院	国立循環器病センター	31.85%	0.00%	1.71%	16.96%	45.70%	15.56%
平成15年度DPC対象病院	大阪大学医学部附属病院	53.67%	12.03%	2.38%	3.93%	65.55%	28.42%
平成15年度DPC対象病院	兵庫医科大学病院	54.05%	7.00%	1.44%	8.87%	65.41%	26.74%
平成15年度DPC対象病院	神戸大学医学部附属病院	51.96%	10.15%	2.80%	10.21%	66.53%	27.74%
平成15年度DPC対象病院	奈良県立医科大学附属病院	54.89%	11.09%	4.81%	11.53%	69.86%	29.15%
平成15年度DPC対象病院	和歌山県立医科大学附属病院	51.06%	10.65%	1.40%	15.03%	67.48%	27.83%
平成15年度DPC対象病院	鳥取大学医学部附属病院	49.59%	12.33%	2.31%	7.83%	64.94%	26.97%
平成15年度DPC対象病院	島根大学医学部附属病院	42.97%	15.29%	2.84%	5.54%	59.07%	19.88%
平成15年度DPC対象病院	川崎医科大学附属病院	48.42%	12.26%	3.25%	7.56%	63.01%	28.87%
平成15年度DPC対象病院	岡山大学病院	53.00%	18.02%	3.73%	4.40%	68.66%	27.79%
平成15年度DPC対象病院	広島大学病院	52.85%	14.42%	3.80%	7.42%	67.96%	25.03%
平成15年度DPC対象病院	山口大学医学部附属病院	48.28%	11.42%	2.37%	5.38%	60.40%	24.57%
平成15年度DPC対象病院	徳島大学病院	53.02%	13.65%	4.47%	3.40%	68.30%	30.25%
平成15年度DPC対象病院	香川大学医学部附属病院	56.62%	8.36%	3.27%	9.36%	69.78%	29.25%
平成15年度DPC対象病院	愛媛大学医学部附属病院	52.08%	13.76%	4.17%	3.65%	66.96%	29.61%
平成15年度DPC対象病院	高知大学医学部附属病院	47.49%	16.02%	3.81%	3.85%	63.00%	24.21%
平成15年度DPC対象病院	福岡大学病院	56.78%	3.65%	2.43%	6.38%	64.46%	37.10%

※7~8月の2ヶ月データ

※手術はFファイルから取得(輸血は除く)

※化学療法は様式1の化学療法の有無から取得

※放射線療法はFファイルから取得(血液照射は除く)

※全身麻酔はFファイルからL008マスクまたは気管内挿管による循環式全身麻酔を取得

手術、化学療法、放射線療法治療、救急車搬送を受けた患者割合

病院類型	手術、化学療法、放射線療法、救急車搬送のうち					全身麻酔	
	手術有	化学療法有	放射線療法有	救急車搬送有	いずれか有		
平成15年度DPC対象病院	久留米大学病院	52.51%	8.21%	3.88%	9.29%	64.38%	26.07%
平成15年度DPC対象病院	産業医科大学病院	49.36%	12.53%	2.90%	4.24%	61.31%	31.15%
平成15年度DPC対象病院	九州大学病院	45.65%	15.04%	6.08%	5.28%	63.28%	24.01%
平成15年度DPC対象病院	佐賀大学医学部附属病院	52.76%	10.92%	2.52%	13.63%	69.14%	33.45%
平成15年度DPC対象病院	長崎大学医学部・歯学部附属病院	51.05%	10.25%	3.61%	6.60%	64.07%	32.74%
平成15年度DPC対象病院	熊本大学医学部附属病院	48.88%	21.97%	2.33%	3.77%	68.58%	28.21%
平成15年度DPC対象病院	大分大学医学部附属病院	49.78%	0.64%	2.43%	7.87%	56.56%	27.96%
平成15年度DPC対象病院	宮崎大学医学部附属病院	54.86%	2.05%	3.14%	1.46%	59.09%	37.84%
平成15年度DPC対象病院	鹿児島大学病院	55.80%	12.10%	5.65%	4.28%	69.49%	34.86%
平成15年度DPC対象病院	琉球大学医学部附属病院	52.29%	12.39%	3.56%	3.49%	64.68%	27.58%
平成16年度DPC対象病院	医療法人頌心会病院	19.20%	0.00%	0.00%	33.04%	48.21%	10.27%
平成16年度DPC対象病院	北海道社会保険病院	41.78%	6.09%	0.00%	8.44%	52.13%	19.41%
平成16年度DPC対象病院	札幌社会保険総合病院	39.56%	1.87%	0.00%	7.70%	46.56%	21.82%
平成16年度DPC対象病院	医療法人漢仁会手福漢仁会病院	53.01%	7.75%	1.25%	7.29%	62.92%	27.00%
平成16年度DPC対象病院	医療法人社団カレスライアンス日鋼記念病院	41.38%	13.42%	0.52%	10.32%	58.51%	18.78%
平成16年度DPC対象病院	医療法人社団 新日鐵室蘭総合病院	39.11%	9.24%	0.00%	10.49%	54.9%	22.35%
平成16年度DPC対象病院	仙台社会保険病院	55.29%	0.36%	0.00%	2.19%	56.75%	29.11%
平成16年度DPC対象病院	東北厚生年金病院	38.45%	5.26%	0.00%	10.60%	48.45%	21.55%
平成16年度DPC対象病院	宮城社会保険病院	33.72%	1.38%	0.00%	9.66%	42.20%	23.62%
平成16年度DPC対象病院	独立行政法人国立病院機構仙台医療センター	42.45%	12.25%	2.11%	17.34%	67.11%	26.29%
平成16年度DPC対象病院	財団法人竹田総合病院	39.85%	9.18%	1.88%	13.80%	58.55%	16.88%
平成16年度DPC対象病院	社会保険二本松病院	27.35%	11.60%	0.00%	7.18%	41.71%	7.73%
平成16年度DPC対象病院	株式会社日立製作所 日立総合病院	46.33%	12.41%	1.65%	10.81%	63.71%	19.80%
平成16年度DPC対象病院	医療法人筑波記念会筑波記念病院	36.16%	4.97%	0.00%	25.00%	60.35%	16.80%
平成16年度DPC対象病院	社会保険群馬中央総合病院	41.85%	4.01%	0.00%	5.75%	49.69%	22.76%
平成16年度DPC対象病院	医療法人社団輝城会沼田脳神経外科循環器科病院	31.49%	0.00%	0.00%	17.53%	46.10%	9.42%
平成16年度DPC対象病院	埼玉協同病院	31.33%	5.09%	0.00%	10.19%	42.66%	9.48%
平成16年度DPC対象病院	社会保険大宮総合病院	32.48%	8.36%	0.00%	13.50%	50.48%	2.89%
平成16年度DPC対象病院	医療法人社団東光会戸田中央総合病院	38.26%	5.00%	0.67%	17.97%	55.18%	15.44%
平成16年度DPC対象病院	独立行政法人国立病院機構埼玉病院	39.85%	6.88%	3.10%	10.99%	57.30%	15.94%
平成16年度DPC対象病院	医療法人鉄蕉会亀田総合病院	42.47%	10.13%	1.90%	9.30%	57.53%	16.53%
平成16年度DPC対象病院	独立行政法人国立病院機構千葉医療センター	44.16%	10.73%	1.26%	12.54%	63.17%	17.27%
平成16年度DPC対象病院	社会保険中央総合病院	55.88%	5.31%	1.48%	6.65%	66.08%	19.68%
平成16年度DPC対象病院	城東社会保険病院	34.28%	1.26%	0.00%	7.26%	42.27%	11.99%
平成16年度DPC対象病院	東芝病院	45.71%	7.66%	0.57%	6.17%	56.69%	17.60%
平成16年度DPC対象病院	東京医療生活協同組合中野総合病院	47.95%	0.96%	0.00%	21.64%	63.97%	21.23%
平成16年度DPC対象病院	医療法人財団河北総合病院	42.23%	3.27%	0.27%	20.23%	59.72%	17.40%
平成16年度DPC対象病院	社会保険横浜中央病院	40.12%	2.97%	0.00%	22.29%	57.65%	21.84%
平成16年度DPC対象病院	川崎社会保険病院	42.00%	0.56%	0.00%	14.69%	53.30%	6.21%
平成16年度DPC対象病院	南砺市民病院	32.97%	3.62%	0.00%	6.16%	41.30%	4.71%
平成16年度DPC対象病院	金沢社会保険病院	38.94%	2.50%	0.00%	11.81%	49.58%	15.64%
平成16年度DPC対象病院	社会保険山梨病院	40.59%	2.16%	0.00%	4.12%	45.29%	13.33%
平成16年度DPC対象病院	岐阜社会保険病院	33.12%	4.14%	0.00%	12.26%	46.02%	7.80%
平成16年度DPC対象病院	社会福祉法人聖隷福祉事業団総合病院聖隷浜松病院	53.05%	9.73%	1.93%	11.94%	68.73%	33.23%
平成16年度DPC対象病院	社会保険中京病院	48.97%	4.77%	1.17%	11.90%	61.07%	16.70%
平成16年度DPC対象病院	医療法人社団 洛和会 洛和会音羽病院	43.77%	5.07%	0.00%	17.71%	60.36%	21.32%
平成16年度DPC対象病院	医療法人橘会東住吉森本病院	39.39%	2.42%	0.00%	29.62%	61.45%	12.61%
平成16年度DPC対象病院	医療法人蒼龍会井上病院	36.45%	0.00%	0.00%	17.06%	50.84%	13.71%
平成16年度DPC対象病院	松下記念病院	51.56%	7.03%	1.07%	8.03%	63.67%	22.62%
平成16年度DPC対象病院	健康保険組合連合会大阪中央病院	61.54%	2.38%	0.00%	0.7%	63.57%	34.28%
平成16年度DPC対象病院	医療法人若弘会若草第一病院	43.93%	2.00%	0.31%	27.65%	63.13%	17.20%
平成16年度DPC対象病院	星ヶ丘厚生年金病院	45.63%	8.05%	1.19%	12.92%	63.52%	25.15%
平成16年度DPC対象病院	独立行政法人国立病院機構大阪南医療センター	42.64%	14.32%	0.73%	9.66%	60.16%	16.59%
平成16年度DPC対象病院	医療法人伯鳳会赤穂中央病院	36.99%	2.55%	0.00%	10.97%	46.94%	12.24%
平成16年度DPC対象病院	独立行政法人国立病院機構神戸医療センター	42.11%	7.09%	1.20%	8.82%	53.34%	19.25%
平成16年度DPC対象病院	独立行政法人国立病院機構南和歌山医療センター	37.41%	4.49%	1.50%	27.48%	62.18%	14.01%
平成16年度DPC対象病院	財団法人操風会岡山旭東病院	29.66%	0.00%	7.19%	21.80%	53.03%	13.03%
平成16年度DPC対象病院	財団法人倉敷中央病院	44.69%	12.40%	2.15%	9.47%	61.88%	20.43%
平成16年度DPC対象病院	独立行政法人国立病院機構岡山医療センター	42.22%	9.74%	1.31%	7.36%	55.98%	22.37%
平成16年度DPC対象病院	マツタ株式会社 マツタ病院	49.13%	2.05%	0.00%	15.75%	61.73%	32.13%
平成16年度DPC対象病院	総合病院社会保険徳山中央病院	45.27%	11.80%	0.54%	11.68%	63.03%	26.07%
平成16年度DPC対象病院	健康保険鳴門病院	41.65%	8.03%	1.08%	17.90%	59.76%	15.84%
平成16年度DPC対象病院	医療法人雪ノ聖母会 聖マリア病院	48.42%	6.04%	0.61%	24.86%	68.41%	27.21%
平成16年度DPC対象病院	社会保険久留米第一病院	50.00%	0.00%	0.00%	0.25%	50.25%	35.15%
平成16年度DPC対象病院	飯塚病院	42.01%	8.16%	2.12%	20.58%	63.55%	19.71%
平成16年度DPC対象病院	独立行政法人国立病院機構九州医療センター	37.46%	15.53%	2.34%	8.49%	57.51%	22.73%
平成16年度DPC対象病院	佐賀社会保険病院	50.71%	5.88%	0.00%	2.84%	57.81%	28.40%
平成16年度DPC対象病院	健康保険諫早総合病院	33.95%	12.19%	0.00%	13.30%	53.30%	11.91%
平成16年度DPC対象病院	健康保険八代総合病院	33.55%	7.24%	0.79%	16.97%	50.79%	12.63%
平成16年度DPC対象病院	健康保険人吉総合病院	34.35%	6.77%	0.65%	18.71%	54.19%	19.84%
平成16年度DPC対象病院	健康保険天草中央総合病院	31.91%	13.07%	3.34%	11.85%	55.32%	10.94%
平成16年度DPC対象病院	特定医療法人敬愛会 中頭病院	35.72%	2.06%	0.00%	10.99%	44.65%	17.66%
平成18年度DPC対象病院	医療法人 北農会 恵み野病院	39.96%	1.88%	0.00%	9.19%	48.41%	18.57%
平成18年度DPC対象病院	埼玉社会保険病院	44.38%	1.66%	1.25%	0.21%	46.74%	18.17%
平成18年度DPC対象病院	JFE健康保険組合川鉄千葉病院	53.15%	1.72%	0.00%	15.50%	66.06%	22.37%
平成18年度DPC対象病院	千葉社会保険病院	38.76%	1.61%	0.00%	13.99%	50.00%	9.17%
平成18年度DPC対象病院	福井県済生会病院	50.38%	10.66%	1.11%	8.26%	61.75%	24.19%
平成18年度DPC対象病院	長野県厚生農業協同組合連合会 佐久総合病院	44.36%	7.93%	2.78%	13.48%	59.75%	18.12%
平成18年度DPC対象病院	三鳥社会保険病院	41.98%	3.08%	0.00%	16.92%	56.70%	10.11%
平成18年度DPC対象病院	医療法人大雄会 総合大雄会病院	38.23%	4.31%	1.05%	21.19%	56.64%	14.22%
平成18年度DPC対象病院	トヨタ記念病院	36.30%	6.85%	0.63%	17.90%	55.07%	13.65%
平成18年度DPC対象病院	社会保険京都市病院	48.31%	8.27%	0.00%	11.16%	62.15%	25.90%
平成18年度DPC対象病院	鳥根県立中央病院	42.68%	7.74%	1.46%	13.47%	58.12%	17.40%
平成18年度DPC対象病院	医療法人 大成会 福園記念病院	38.43%	0.36%	2.31%	32.44%	64.41%	20.46%
平成18年度DPC対象病院	独立行政法人国立病院機構熊本医療センター	36.43%	12.68%	2.07%	26.78%	67.86%	16.42%
平成18年度DPC対象病院	旭川赤十字病院	44.62%	10.08%	0.00%	22.72%	67.83%	26.72%
平成18年度DPC対象病院	医療法人孝仁会釧路脳神経外科病院	38.68%	0.00%	0.00%	21.81%	56.38%	37.04%
平成18年度DPC対象病院	総合病院北見赤十字病院	46.38%	7.60%	3.18%	11.31%	60.40%	19.62%
平成18年度DPC対象病院	岩手県立中央病院	42.21%	5.83%	2.48%	13.93%	57.70%	23.71%
平成18年度DPC対象病院	岩手医科大学附属循環器医療センター	44.11%	0.00%	0.00%	13.60%	48.94%	25.68%
平成18年度DPC対象病院	財団法人宮城厚生協会 坂総合病院	34.04%	3.73%	0.00%	13.29%	48.45%	13.04%

※7～8月の2ヶ月データ

※手術はFファイルから取得(輸血は除く)

※化学療法は様式1の化学療法の有無から取得

※放射線療法はFファイルから取得(血液照射は除く)

※全身麻酔はFファイルからL008マスクまたは気管内挿管による循環式全身麻酔を取得

手術、化学療法、放射線療法治療、救急車搬送を受けた患者割合

病院類型	手術、化学療法、放射線療法、救急車搬送のうち					全身麻酔	
	手術有	化学療法有	放射線療法有	救急車搬送有	いずれか有		
平成18年度DPC対象病院	みやぎ県南中核病院	35.06%	3.69%	0.00%	22.14%	55.47%	11.32%
平成18年度DPC対象病院	仙台市立病院	42.20%	3.47%	0.64%	15.03%	56.58%	19.65%
平成18年度DPC対象病院	医療法人青嵐会 本荘第一病院	34.28%	5.48%	0.20%	11.16%	49.49%	5.07%
平成18年度DPC対象病院	公立藤田総合病院	31.05%	10.19%	0.00%	12.74%	50.64%	14.33%
平成18年度DPC対象病院	財団法人筑波メディカルセンター 筑波メディカルセンター病院	41.89%	6.98%	1.09%	16.87%	58.04%	18.84%
平成18年度DPC対象病院	株式会社日立製作所 水戸総合病院	37.44%	9.54%	0.00%	8.52%	50.81%	21.44%
平成18年度DPC対象病院	足利赤十字病院	47.49%	9.48%	1.58%	14.66%	64.94%	26.01%
平成18年度DPC対象病院	済生会宇都宮病院	50.75%	6.59%	0.00%	14.29%	66.11%	26.24%
平成18年度DPC対象病院	前橋赤十字病院	42.66%	5.19%	1.31%	18.64%	58.75%	23.02%
平成18年度DPC対象病院	財団法人脳血管研究所 美原記念病院	16.86%	0.00%	0.58%	32.56%	47.09%	9.88%
平成18年度DPC対象病院	伊勢崎市民病院	40.39%	13.05%	1.58%	12.28%	59.72%	19.00%
平成18年度DPC対象病院	富岡地域医療事務組合 公立富岡総合病院	37.63%	4.16%	0.82%	11.27%	50.04%	19.02%
平成18年度DPC対象病院	社会福祉法人恩賜財団埼玉県済生会川口総合病院	43.12%	5.46%	0.90%	8.93%	55.43%	20.59%
平成18年度DPC対象病院	医療法人社団愛友会 上尾中央総合病院	46.96%	4.12%	0.00%	13.42%	59.74%	29.13%
平成18年度DPC対象病院	特定医療法人財団 石心会 狭山病院	41.68%	1.91%	0.00%	22.88%	56.24%	13.08%
平成18年度DPC対象病院	医療法人 社幸会 行田総合病院	41.57%	3.61%	0.00%	12.47%	53.01%	15.46%
平成18年度DPC対象病院	医療法人社団木下会 千葉西総合病院	51.30%	2.60%	0.00%	26.83%	70.50%	15.99%
平成18年度DPC対象病院	財団法人聖路加国際病院	54.18%	3.85%	1.20%	11.68%	65.91%	32.26%
平成18年度DPC対象病院	日本赤十字社医療センター	45.52%	11.25%	1.38%	11.03%	63.26%	20.86%
平成18年度DPC対象病院	医療法人社団明芳会 板橋中央総合病院	47.64%	5.07%	0.47%	9.82%	58.58%	26.49%
平成18年度DPC対象病院	財団法人 東京都医療保健協会 練馬総合病院	47.80%	0.60%	0.00%	19.80%	62.80%	33.20%
平成18年度DPC対象病院	医療法人財団岩井医療財団 岩井整形外科内科病院	49.42%	0.00%	0.00%	23.26%	68.02%	32.56%
平成18年度DPC対象病院	青梅市立総合病院	40.58%	7.68%	1.08%	18.31%	60.08%	13.51%
平成18年度DPC対象病院	武蔵野赤十字病院	46.91%	7.11%	1.35%	17.47%	65.92%	17.02%
平成18年度DPC対象病院	特定医療法人財団大和会 東大和病院	39.15%	3.51%	0.00%	23.13%	59.05%	24.08%
平成18年度DPC対象病院	医療法人五星会 菊名記念病院	35.22%	1.34%	0.00%	33.60%	60.62%	20.03%
平成18年度DPC対象病院	医療法人社団 愛心会 湘南鎌倉総合病院	37.09%	3.80%	0.00%	20.07%	53.57%	12.64%
平成18年度DPC対象病院	JA神奈川県厚生連 相模原協同病院	50.15%	7.87%	2.82%	16.03%	68.32%	31.97%
平成18年度DPC対象病院	JA神奈川県厚生連 伊勢原協同病院	44.67%	5.67%	0.00%	8.40%	55.14%	22.00%
平成18年度DPC対象病院	医療法人社団ジャパンメディカルアライアンス 海老名総合病院	37.14%	10.92%	0.00%	11.17%	54.48%	20.95%
平成18年度DPC対象病院	特定医療法人財団 石心会 川崎幸病院	49.09%	6.10%	0.00%	22.73%	69.48%	23.77%
平成18年度DPC対象病院	済生会新潟第二病院	46.81%	7.55%	1.38%	8.26%	58.13%	25.04%
平成18年度DPC対象病院	社会保険高岡病院	24.43%	1.30%	0.00%	1.63%	25.73%	3.58%
平成18年度DPC対象病院	特別医療法人財団董仙会 恵寿総合病院	44.85%	4.04%	0.00%	5.39%	51.23%	13.48%
平成18年度DPC対象病院	独立行政法人国立病院機構甲府病院	40.06%	1.73%	0.00%	13.62%	50.72%	10.66%
平成18年度DPC対象病院	特定医療法人 慈泉会 相澤病院	40.76%	3.75%	1.72%	23.17%	62.21%	17.86%
平成18年度DPC対象病院	独立行政法人国立病院機構長野野病院	32.70%	6.46%	0.74%	22.43%	55.98%	19.68%
平成18年度DPC対象病院	岐阜県厚生農業協同組合連合会 中濃厚生病院	35.00%	8.52%	0.00%	12.94%	49.84%	12.89%
平成18年度DPC対象病院	医療法人 蘇西厚生会 松波総合病院	42.34%	5.61%	0.00%	12.22%	54.90%	17.15%
平成18年度DPC対象病院	総合病院 高山赤十字病院	41.32%	5.79%	0.45%	11.22%	55.12%	10.33%
平成18年度DPC対象病院	社会福祉法人聖隷福祉事業団総合病院聖隷三方原病院	43.32%	10.39%	1.44%	15.17%	63.76%	18.77%
平成18年度DPC対象病院	医療法人 偕行会 名古屋共立病院	43.83%	6.24%	13.21%	14.80%	70.54%	21.04%
平成18年度DPC対象病院	独立行政法人労働者健康福祉機構 中部労災病院	38.69%	8.45%	0.67%	9.49%	52.13%	17.58%
平成18年度DPC対象病院	独立行政法人国立病院機構名古屋医療センター	40.83%	13.63%	2.50%	16.03%	64.95%	19.17%
平成18年度DPC対象病院	四日市社会保険病院	54.40%	3.13%	0.00%	5.66%	59.31%	15.65%
平成18年度DPC対象病院	三重県厚生農業協同組合連合会 松阪中央総合病院	35.21%	6.96%	0.77%	15.10%	53.17%	12.60%
平成18年度DPC対象病院	独立行政法人国立病院機構三重中央医療センター	43.39%	10.83%	1.42%	11.36%	58.39%	19.61%
平成18年度DPC対象病院	大津赤十字病院	46.96%	4.52%	2.36%	17.58%	63.68%	15.69%
平成18年度DPC対象病院	滋賀県立成人病センター	57.76%	10.40%	0.91%	6.84%	71.99%	20.80%
平成18年度DPC対象病院	医療法人財団 康生会武田病院	46.84%	3.05%	0.00%	17.61%	60.84%	16.82%
平成18年度DPC対象病院	京都第一赤十字病院	44.07%	14.90%	1.43%	11.77%	63.62%	24.21%
平成18年度DPC対象病院	独立行政法人 国立病院機構京都医療センター	40.27%	13.02%	1.70%	11.15%	58.35%	17.03%
平成18年度DPC対象病院	特定医療法人 同仁会 耳原総合病院	39.52%	4.19%	0.00%	13.65%	52.99%	7.94%
平成18年度DPC対象病院	特別・特定医療法人 生長会 ベルランド総合病院	44.22%	3.28%	0.76%	16.89%	58.75%	14.15%
平成18年度DPC対象病院	医療法人 ベガス 馬場記念病院	34.84%	1.64%	0.00%	36.07%	63.66%	16.53%
平成18年度DPC対象病院	特別・特定医療法人 生長会 府中病院	46.66%	5.11%	0.10%	19.13%	64.44%	12.87%
平成18年度DPC対象病院	特別・特定医療法人 愛仁会 高槻病院	43.03%	4.96%	0.83%	18.32%	60.93%	14.60%
平成18年度DPC対象病院	特別・特定医療法人 愛仁会 千船病院	41.62%	2.59%	0.00%	18.46%	55.99%	12.97%
平成18年度DPC対象病院	財団法人大阪府警察協会大阪警察病院	51.55%	7.41%	0.68%	7.79%	62.34%	24.54%
平成18年度DPC対象病院	医療法人 美杉会 佐藤病院	43.47%	2.86%	0.00%	21.11%	62.97%	15.38%
平成18年度DPC対象病院	淀川キリスト教病院	52.29%	4.14%	0.73%	16.78%	67.11%	15.21%
平成18年度DPC対象病院	財団法人 住友病院	47.16%	8.21%	1.47%	7.37%	58.04%	19.44%
平成18年度DPC対象病院	財団法人 田附興風会 医学研究所 北野病院	46.79%	4.40%	1.67%	4.96%	54.80%	23.20%
平成18年度DPC対象病院	医療法人財団 阪南医療福祉センター 阪南中央病院	36.74%	4.36%	0.00%	9.96%	45.33%	12.83%
平成18年度DPC対象病院	恩賜財団社会福祉法人 大阪府済生会 富田林病院	44.97%	5.38%	0.00%	2.43%	50.69%	19.44%
平成18年度DPC対象病院	医療法人 宝生会 PL病院	36.24%	1.58%	0.00%	7.52%	43.96%	13.66%
平成18年度DPC対象病院	特定医療法人 徳洲会 八尾徳洲会総合病院	38.49%	2.98%	0.00%	24.79%	58.81%	19.20%
平成18年度DPC対象病院	大阪厚生年金病院	54.65%	12.94%	0.82%	9.73%	70.58%	20.77%
平成18年度DPC対象病院	大阪府済生会中津病院	52.25%	8.95%	1.10%	6.95%	64.56%	18.45%
平成18年度DPC対象病院	大阪府済生会 吹田病院	42.06%	8.46%	0.86%	13.73%	60.39%	16.55%
平成18年度DPC対象病院	箕面市立病院	45.96%	6.35%	0.00%	13.23%	58.99%	18.51%
平成18年度DPC対象病院	市立池田病院	42.56%	10.00%	0.77%	8.72%	56.32%	14.10%
平成18年度DPC対象病院	独立行政法人国立病院機構大阪医療センター	49.50%	3.54%	1.99%	8.33%	59.62%	19.89%
平成18年度DPC対象病院	社団法人明石市医師会立 明石医療センター	46.74%	2.29%	0.00%	13.02%	56.69%	20.80%
平成18年度DPC対象病院	神戸アドベンチスト病院	37.04%	0.46%	0.00%	6.48%	43.06%	27.31%
平成18年度DPC対象病院	独立行政法人国立病院機構姫路医療センター	48.47%	19.31%	2.90%	9.26%	70.88%	26.61%
平成18年度DPC対象病院	奈良社会保険病院	38.72%	4.19%	0.93%	8.26%	49.30%	10.70%
平成18年度DPC対象病院	社会福祉法人恩賜財団済生会中和病院	45.69%	5.87%	0.00%	9.99%	57.05%	16.48%
平成18年度DPC対象病院	特定医療法人 鴻仁会 岡山中央病院	45.92%	4.37%	0.00%	11.89%	58.45%	12.96%
平成18年度DPC対象病院	広島県立広島病院	54.08%	7.09%	1.88%	15.28%	70.52%	26.85%
平成18年度DPC対象病院	国家公務員共済組合連合会 広島記念病院	58.36%	11.01%	0.00%	6.10%	68.83%	24.93%
平成18年度DPC対象病院	独立行政法人国立病院機構福井医療センター	43.39%	13.33%	1.09%	17.92%	65.69%	19.60%
平成18年度DPC対象病院	徳島県立中央病院	49.70%	9.57%	1.05%	16.52%	67.12%	21.15%
平成18年度DPC対象病院	徳島赤十字病院	48.24%	3.67%	1.14%	15.00%	60.53%	25.07%
平成18年度DPC対象病院	医療法人財団大樹会 総合病院 回生病院	43.96%	3.41%	0.00%	14.45%	57.22%	26.38%
平成18年度DPC対象病院	高松赤十字病院	41.50%	6.55%	1.28%	6.07%	51.21%	20.31%
平成18年度DPC対象病院	医療法人近森会 近森病院	46.51%	2.25%	0.00%	29.83%	65.44%	20.13%
平成18年度DPC対象病院	医療法人 原三信病院	41.76%	10.93%	0.00%	6.15%	53.54%	18.96%
平成18年度DPC対象病院	国家公務員共済組合連合会 浜の町病院	52.86%	9.31%	1.66%	11.10%	68.82%	37.23%
平成18年度DPC対象病院	済生会福岡総合病院	44.81%	7.78%	1.70%	19.48%	62.37%	22.15%
平成18年度DPC対象病院	公立学校共済組合 九州中央病院	39.76%	6.72%	2.37%	15.93%	59.21%	22.37%

※7~8月の2ヶ月データ

※手術はFファイルから取得(輸血は除く)

※化学療法は様式1の化学療法の有無から取得

※放射線療法はFファイルから取得(血液照射は除く)

※全身麻酔はFファイルからL008マスクまたは気管内挿管による循環式全身麻酔を取得

手術、化学療法、放射線療法治療、救急車搬送を受けた患者割合

病院類型	手術、化学療法、放射線療法、救急車搬送のうち					全身麻酔	
	手術有	化学療法有	放射線療法有	救急車搬送有	いずれか有		
平成18年度DPC対象病院	医療法人天神会 新古賀病院	43.30%	6.65%	8.20%	21.91%	68.54%	16.41%
平成18年度DPC対象病院	医療法人社団 新日鐵八幡記念病院	36.37%	10.49%	1.10%	9.25%	51.83%	20.15%
平成18年度DPC対象病院	九州厚生年金病院	47.58%	12.41%	1.92%	12.17%	66.41%	25.68%
平成18年度DPC対象病院	医療法人財団 池友会 新行橋病院	34.93%	1.08%	0.00%	39.26%	63.99%	11.75%
平成18年度DPC対象病院	医療法人祐愛会 織田病院	41.38%	3.45%	0.00%	9.81%	51.19%	15.92%
平成18年度DPC対象病院	佐賀県立病院好生館	53.58%	10.46%	2.19%	10.15%	68.34%	30.53%
平成18年度DPC対象病院	独立行政法人国立病院機構増野医療センター	40.30%	6.75%	1.10%	16.37%	57.50%	24.45%
平成18年度DPC対象病院	医療法人 白十字会 佐世保中央病院	31.89%	11.25%	1.76%	14.89%	53.81%	12.43%
平成18年度DPC対象病院	大村市立病院	32.92%	2.07%	0.00%	7.25%	39.96%	10.35%
平成18年度DPC対象病院	佐世保市立総合病院	38.94%	23.11%	4.16%	11.19%	67.52%	18.07%
平成18年度DPC対象病院	熊本赤十字病院	45.12%	7.58%	1.42%	9.22%	57.81%	27.65%
平成18年度DPC対象病院	熊本市立熊本市市民病院	49.66%	12.02%	2.87%	15.34%	70.09%	23.74%
平成18年度DPC対象病院	国家公務員共済組合連合会 熊本中央病院	49.67%	6.77%	1.53%	8.59%	60.89%	19.74%
平成18年度DPC対象病院	国保水俣市立総合医療センター	38.76%	5.52%	0.00%	14.32%	53.48%	12.75%
平成18年度DPC対象病院	済生会熊本病院	48.18%	6.26%	1.43%	25.53%	68.69%	21.85%
平成18年度DPC対象病院	医療法人友愛会 大分岡病院	33.89%	2.93%	1.39%	15.06%	48.68%	11.30%
平成18年度DPC対象病院	国家公務員共済組合連合会 新別府病院	49.49%	8.04%	0.00%	19.77%	66.84%	10.97%
平成18年度DPC対象病院	健康保険南海病院	41.74%	7.48%	0.31%	11.99%	55.45%	13.08%
平成18年度DPC対象病院	社団法人鹿児島共済会 南風病院	34.64%	21.15%	0.00%	7.75%	58.22%	16.28%
平成18年度DPC対象病院	財団法人 慈愛会 今村病院分院	26.12%	8.26%	0.00%	8.93%	41.74%	0.22%
平成18年度DPC対象病院	財団法人 慈愛会 今村病院	36.53%	23.25%	0.00%	1.34%	54.43%	22.14%
平成18年度DPC対象病院	川内市医師会立市民病院	36.86%	6.44%	0.00%	28.50%	62.89%	18.04%
平成18年度DPC対象病院	特定医療法人仁愛会 浦添総合病院	57.81%	1.54%	0.00%	15.75%	68.67%	35.49%
平成18年度DPC対象病院	医療法人友愛会 豊見城中央病院	47.87%	2.01%	0.00%	10.95%	57.00%	24.64%
平成18年度DPC対象病院	医療法人かりゆし会 ハートライフ病院	32.83%	5.28%	0.41%	14.43%	48.88%	16.16%
平成18年度DPC対象病院	医療法人医仁会 中村記念病院	23.28%	0.49%	10.66%	24.10%	51.80%	14.43%
平成18年度DPC対象病院	北海道労働者医療協会 中央病院	32.43%	10.00%	0.00%	7.22%	46.61%	10.87%
平成18年度DPC対象病院	市立旭川病院	50.99%	7.64%	2.21%	5.36%	59.50%	25.30%
平成18年度DPC対象病院	盛岡赤十字病院	37.01%	6.56%	0.80%	12.62%	50.94%	24.36%
平成18年度DPC対象病院	独立行政法人 労働者健康福祉機構 東北労災病院	46.32%	9.68%	1.65%	8.41%	60.66%	26.05%
平成18年度DPC対象病院	社会福祉法人恩賜財団済生会 山形済生病院	49.00%	3.26%	0.00%	5.43%	55.84%	18.20%
平成18年度DPC対象病院	財団法人 脳神経疾患研究所附属 総合南東北病院	43.31%	8.55%	3.36%	15.76%	63.53%	25.60%
平成18年度DPC対象病院	総合病院取手協同病院	41.10%	6.50%	1.41%	16.60%	57.84%	10.73%
平成18年度DPC対象病院	富士重工工業健康保険組合 総合太田病院	39.34%	7.28%	0.00%	12.52%	55.08%	17.51%
平成18年度DPC対象病院	館林厚生病院	28.64%	5.71%	0.95%	18.93%	49.57%	11.70%
平成18年度DPC対象病院	自治医科大学附属さいたま医療センター	57.53%	11.52%	2.46%	11.34%	75.04%	33.11%
平成18年度DPC対象病院	獨協医科大学越谷病院	50.63%	5.43%	1.39%	9.00%	62.54%	25.12%
平成18年度DPC対象病院	独立行政法人 労働者健康福祉機構 千葉労災病院	40.70%	8.62%	1.21%	10.05%	56.95%	16.39%
平成18年度DPC対象病院	順天堂大学浦安病院	47.64%	4.73%	1.25%	8.12%	58.21%	23.68%
平成18年度DPC対象病院	医療法人社団 圭春会 小張総合病院	36.27%	4.04%	0.00%	21.95%	57.23%	17.65%
平成18年度DPC対象病院	日本医科大学付属千葉北総病院	44.29%	8.88%	0.73%	14.98%	60.48%	25.32%
平成18年度DPC対象病院	国家公務員共済組合連合会 東京共済病院	39.46%	9.02%	2.14%	15.22%	59.86%	15.67%
平成18年度DPC対象病院	東京都立豊島病院	35.98%	14.39%	0.61%	13.05%	58.17%	11.95%
平成18年度DPC対象病院	社会福祉法人 仁生社 江戸川病院	49.40%	5.91%	0.00%	20.74%	69.64%	28.36%
平成18年度DPC対象病院	公立昭和病院	50.83%	9.11%	1.79%	19.52%	71.55%	23.39%
平成18年度DPC対象病院	公立大学法人 横浜市立大学附属 市民総合医療センター	48.54%	3.52%	1.05%	12.89%	60.00%	24.75%
平成18年度DPC対象病院	国家公務員共済組合連合会 横浜南共済病院	53.47%	4.95%	1.06%	5.82%	61.42%	30.68%
平成18年度DPC対象病院	国家公務員共済組合連合会 横須賀共済病院	48.90%	4.85%	0.45%	14.45%	62.90%	18.10%
平成18年度DPC対象病院	国家公務員共済組合連合会 平塚共済病院	29.76%	12.60%	1.21%	13.20%	51.68%	13.94%
平成18年度DPC対象病院	社会保険相模野病院	53.56%	0.00%	0.00%	4.36%	57.02%	30.45%
平成18年度DPC対象病院	秦野赤十字病院	37.02%	6.65%	0.00%	14.06%	53.22%	17.70%
平成18年度DPC対象病院	聖マリアンナ医科大学横浜市西部病院	42.93%	7.13%	0.00%	10.50%	55.61%	22.68%
平成18年度DPC対象病院	昭和大学藤が丘病院	51.28%	10.31%	1.26%	8.19%	64.79%	23.34%
平成18年度DPC対象病院	昭和大学横浜市北部病院	53.47%	8.83%	1.84%	6.15%	66.77%	29.81%
平成18年度DPC対象病院	独立行政法人 労働者健康福祉機構 関東労災病院	51.29%	1.53%	0.00%	10.64%	60.59%	18.22%
平成18年度DPC対象病院	帝京大学医学部附属溝口病院	49.82%	2.46%	0.82%	13.59%	61.59%	25.18%
平成18年度DPC対象病院	横浜市立みなと赤十字病院	39.49%	8.45%	1.41%	22.86%	62.03%	19.34%
平成18年度DPC対象病院	独立行政法人 国立病院機構 横浜医療センター	38.29%	8.96%	1.10%	18.71%	61.08%	18.40%
平成18年度DPC対象病院	新潟労災病院	43.46%	2.10%	0.00%	18.77%	58.89%	13.46%
平成18年度DPC対象病院	独立行政法人国立病院機構 金沢医療センター	37.61%	8.95%	1.64%	13.57%	54.53%	11.20%
平成18年度DPC対象病院	長野赤十字病院	45.84%	9.36%	1.76%	13.61%	64.20%	17.23%
平成18年度DPC対象病院	長野市立病院	48.92%	16.22%	5.23%	10.45%	71.89%	29.55%
平成18年度DPC対象病院	諏訪赤十字病院	43.24%	14.02%	1.26%	13.49%	64.30%	17.29%
平成18年度DPC対象病院	静岡赤十字病院	42.06%	6.55%	0.63%	14.76%	58.43%	19.36%
平成18年度DPC対象病院	藤枝市立総合病院	35.21%	6.90%	1.39%	11.14%	49.13%	11.72%
平成18年度DPC対象病院	県西部浜松医療センター	38.41%	5.94%	1.26%	20.31%	58.22%	13.56%
平成18年度DPC対象病院	名古屋第一赤十字病院	47.96%	12.14%	2.17%	16.50%	69.77%	21.05%
平成18年度DPC対象病院	国家公務員共済組合連合会 名城病院	35.32%	3.81%	0.00%	11.01%	46.10%	16.92%
平成18年度DPC対象病院	みなと医療生活協同組合 協立総合病院	30.52%	9.47%	0.00%	16.35%	51.17%	6.89%
平成18年度DPC対象病院	大同病院	26.06%	5.46%	0.00%	11.19%	39.44%	12.77%
平成18年度DPC対象病院	豊橋市立病院	45.51%	9.19%	1.64%	15.34%	63.24%	19.82%
平成18年度DPC対象病院	医療法人豊田会 刈谷豊田総合病院	42.15%	4.63%	1.11%	17.23%	57.02%	21.07%
平成18年度DPC対象病院	鈴鹿回生病院	41.46%	6.89%	1.27%	15.16%	59.17%	14.53%
平成18年度DPC対象病院	市立伊勢総合病院	37.22%	12.20%	1.17%	16.22%	58.32%	13.15%
平成18年度DPC対象病院	社会福祉法人 京都社会事業財団 京都桂病院	49.72%	12.71%	2.45%	5.41%	65.95%	15.86%
平成18年度DPC対象病院	京都第二赤十字病院	48.75%	6.23%	1.01%	15.36%	62.25%	18.11%
平成18年度DPC対象病院	大阪府立成人病センター	49.67%	25.20%	8.38%	0.15%	74.72%	29.61%
平成18年度DPC対象病院	財団法人 日本生命済生会附属 日生病院	46.62%	5.18%	0.45%	2.03%	51.91%	17.57%
平成18年度DPC対象病院	特定医療法人きつこう会 総合病院 多根病院	33.55%	3.51%	0.00%	30.04%	58.55%	15.90%
平成18年度DPC対象病院	医療法人 真真会 真真会八尾総合病院	41.44%	3.77%	0.00%	20.24%	58.77%	15.39%
平成18年度DPC対象病院	市立堺病院	42.99%	9.41%	1.72%	16.55%	61.47%	19.02%
平成18年度DPC対象病院	医療法人社団 甲友会 西宮協立脳神経外科病院	29.92%	0.39%	0.00%	42.47%	63.32%	16.99%
平成18年度DPC対象病院	医療法人社団 清和会 笹生病院	34.11%	2.75%	0.00%	30.08%	59.96%	18.86%
平成18年度DPC対象病院	独立行政法人労働者健康福祉機構 関西労災病院	53.36%	8.09%	3.58%	4.28%	64.47%	21.46%
平成18年度DPC対象病院	総合病院 姫路聖マリア病院	42.00%	7.15%	0.00%	9.21%	53.92%	17.25%
平成18年度DPC対象病院	兵庫県立姫路循環器病センター	42.70%	1.47%	0.00%	23.80%	58.77%	17.30%
平成18年度DPC対象病院	姫路赤十字病院	49.26%	16.83%	1.17%	8.59%	68.78%	29.18%
平成18年度DPC対象病院	赤穂市立病院	39.19%	13.57%	1.63%	11.95%	60.36%	14.21%
平成18年度DPC対象病院	社会保険神戸中央病院	39.20%	6.70%	0.86%	10.37%	51.84%	13.28%
平成18年度DPC対象病院	神戸赤十字病院	50.82%	8.34%	1.75%	14.94%	67.02%	25.51%
平成18年度DPC対象病院	橋本市立病院	48.51%	3.40%	0.85%	14.37%	60.57%	15.04%

※7~8月の2ヶ月データ

※手術はFファイルから取得(輸血は除く)

※化学療法は様式1の化学療法の有無から取得

※放射線療法はFファイルから取得(血液照射は除く)

※全身麻酔はFファイルからL008マスクまたは気管内挿管による循環式全身麻酔を取得

手術、化学療法、放射線療法治療、救急車搬送を受けた患者割合

病院類型	手術、化学療法、放射線療法、救急車搬送のうち					全身麻酔	
	手術有	化学療法有	放射線療法有	救急車搬送有	いずれか有		
平成18年度DPC対象病院	岡山済生会総合病院	48.02%	3.41%	1.30%	12.14%	60.46%	20.02%
平成18年度DPC対象病院	総合病院岡山赤十字病院	43.37%	5.43%	0.84%	12.36%	54.58%	22.38%
平成18年度DPC対象病院	国家公務員共済組合連合会 呉共済病院	41.60%	11.90%	0.83%	13.52%	58.90%	16.64%
平成18年度DPC対象病院	独立行政法人 国立病院機構 岩国医療センター	44.53%	5.29%	0.71%	21.18%	62.66%	19.08%
平成18年度DPC対象病院	労働者健康福祉機構 香川労災病院	50.63%	9.89%	1.71%	16.28%	69.37%	26.39%
平成18年度DPC対象病院	独立行政法人 労働者健康福祉機構 愛媛労災病院	40.44%	9.18%	0.62%	11.39%	55.21%	17.57%
平成18年度DPC対象病院	高知赤十字病院	45.57%	4.90%	0.70%	24.52%	64.07%	22.63%
平成18年度DPC対象病院	福岡市市民病院	51.97%	12.86%	0.00%	16.84%	69.13%	21.96%
平成18年度DPC対象病院	公立八女総合病院	43.20%	8.16%	1.31%	15.34%	59.52%	19.59%
平成18年度DPC対象病院	医療法人 社団 高邦会 高木病院	33.13%	1.63%	0.00%	16.90%	46.38%	9.63%
平成18年度DPC対象病院	独立行政法人 国立病院機構長崎医療センター	41.35%	14.51%	1.52%	14.31%	62.89%	18.71%
平成18年度DPC対象病院	労働者健康福祉機構 長崎労災病院	57.26%	7.69%	0.00%	10.50%	68.99%	31.26%
平成18年度DPC対象病院	長崎市立市民病院	45.16%	11.06%	2.23%	8.14%	58.06%	18.51%
平成18年度DPC対象病院	日本赤十字社長崎原爆病院	51.40%	3.69%	2.30%	9.88%	62.18%	25.85%
平成18年度DPC対象病院	特別医療法人 聖恵会 サザン・リージョン病院	16.59%	3.06%	1.75%	11.79%	31.44%	4.37%
平成18年度DPC準備病院	医療法人社団北海道恵愛会 札幌南一条病院	3.85%	0.64%	0.00%	3.21%	7.69%	0.00%
平成18年度DPC準備病院	医療法人 北海道循環器病院	37.70%	1.64%	0.00%	16.72%	49.18%	11.15%
平成18年度DPC準備病院	市立札幌病院	49.78%	11.32%	1.89%	7.87%	65.07%	20.75%
平成18年度DPC準備病院	札幌南三条病院	18.84%	60.18%	0.00%	0.61%	78.72%	18.54%
平成18年度DPC準備病院	医療法人 徳洲会 札幌東徳洲会病院	40.74%	3.07%	0.00%	24.23%	62.16%	12.55%
平成18年度DPC準備病院	医療法人 社団 カレスアライアンス 天使病院	43.71%	6.63%	0.00%	5.60%	51.96%	21.65%
平成18年度DPC準備病院	KKR札幌医療センター	30.65%	8.39%	1.80%	11.79%	46.90%	18.45%
平成18年度DPC準備病院	医療法人 恵佑会 札幌病院	63.22%	23.03%	3.76%	1.76%	82.61%	40.89%
平成18年度DPC準備病院	医療法人 五月会 小笠原クリニック札幌病院	39.80%	1.49%	0.00%	20.90%	58.21%	27.36%
平成18年度DPC準備病院	特定医療法人 北倫会 札幌北橋病院	30.75%	31.59%	1.55%	7.05%	62.76%	14.10%
平成18年度DPC準備病院	医療法人社団 碩心会 心臓血管センター 北海道大野病院	37.53%	0.63%	0.00%	10.69%	45.07%	13.84%
平成18年度DPC準備病院	社会福祉法人 函館厚生院 函館五稜郭病院	42.97%	13.17%	1.70%	9.74%	60.83%	24.00%
平成18年度DPC準備病院	社会福祉法人 函館厚生院 函館中央病院	47.80%	5.79%	0.00%	11.45%	60.00%	33.21%
平成18年度DPC準備病院	医療法人 雄心会 函館新都市病院	23.58%	0.00%	0.00%	34.15%	51.22%	12.20%
平成18年度DPC準備病院	市立函館病院	40.59%	11.01%	3.28%	19.66%	61.85%	20.34%
平成18年度DPC準備病院	医療法人 健康会 くにもと病院	70.94%	12.02%	0.00%	0.00%	82.56%	4.65%
平成18年度DPC準備病院	総合病院 釧路赤十字病院	43.71%	8.75%	0.00%	4.53%	53.44%	19.78%
平成18年度DPC準備病院	独立行政法人 労働者健康福祉機構 釧路労災病院	53.02%	9.45%	1.53%	6.39%	65.08%	31.32%
平成18年度DPC準備病院	医療法人社団 北斗 北斗病院	41.82%	4.55%	1.27%	11.09%	54.55%	26.36%
平成18年度DPC準備病院	八戸市立市民病院	39.92%	9.98%	2.05%	17.37%	60.46%	19.51%
平成18年度DPC準備病院	十和田市立中央病院	32.94%	2.86%	0.00%	16.95%	47.49%	17.30%
平成18年度DPC準備病院	岩手県立立上慈病院	37.82%	4.76%	0.27%	11.29%	49.66%	10.75%
平成18年度DPC準備病院	石巻赤十字病院	50.03%	6.86%	1.60%	16.81%	67.67%	23.99%
平成18年度DPC準備病院	石巻市立病院	41.95%	9.25%	3.60%	8.22%	58.39%	12.84%
平成18年度DPC準備病院	宮城県立がんセンター	37.25%	33.87%	12.28%	2.16%	74.39%	20.11%
平成18年度DPC準備病院	医療法人 将道会 総合南東北病院	25.99%	5.20%	0.00%	23.48%	50.72%	7.71%
平成18年度DPC準備病院	大崎市市民病院	47.72%	7.88%	1.13%	14.26%	63.86%	22.95%
平成18年度DPC準備病院	仙台赤十字病院	49.01%	1.78%	0.00%	7.32%	53.90%	31.55%
平成18年度DPC準備病院	市立秋田総合病院	40.17%	13.25%	1.20%	9.63%	58.21%	20.51%
平成18年度DPC準備病院	秋田赤十字病院	40.25%	6.92%	0.76%	15.01%	55.67%	18.46%
平成18年度DPC準備病院	山形市立病院済生館	29.85%	5.76%	0.77%	15.79%	48.37%	11.63%
平成18年度DPC準備病院	山形県立中央病院	39.71%	14.46%	1.54%	6.17%	57.11%	18.55%
平成18年度DPC準備病院	財団法人 三友堂病院	39.51%	6.41%	0.00%	9.01%	50.78%	7.63%
平成18年度DPC準備病院	鶴岡市立荘内病院	41.19%	9.48%	1.11%	18.04%	63.37%	15.10%
平成18年度DPC準備病院	医療法人 秀公会 あづま脳神経外科病院	15.20%	0.00%	0.00%	39.20%	48.00%	6.40%
平成18年度DPC準備病院	寿泉堂総合病院	45.38%	4.39%	0.23%	15.51%	58.20%	23.33%
平成18年度DPC準備病院	財団法人 太田総合病院 附属太田西ノ内病院	41.46%	12.85%	1.70%	13.89%	60.17%	20.62%
平成18年度DPC準備病院	財団法人 松村総合病院	13.62%	2.55%	0.00%	31.91%	47.23%	6.81%
平成18年度DPC準備病院	水戸赤十字病院	47.31%	5.96%	0.86%	8.33%	59.15%	23.26%
平成18年度DPC準備病院	水戸済生会総合病院	46.18%	6.98%	0.66%	8.52%	57.71%	21.34%
平成18年度DPC準備病院	株式会社 日立製作所 多賀総合病院	7.35%	0.00%	0.00%	11.76%	19.12%	0.00%
平成18年度DPC準備病院	総合病院 土浦協同病院	43.09%	10.78%	1.31%	12.14%	58.94%	15.64%
平成18年度DPC準備病院	友愛記念病院	40.48%	10.76%	0.86%	8.10%	56.57%	8.10%
平成18年度DPC準備病院	社会福祉法人 恩賜財団済生会 龍ヶ崎済生会病院	44.07%	4.15%	0.00%	10.08%	54.35%	17.59%
平成18年度DPC準備病院	特定医療法人 つくばセントラル病院	48.84%	0.69%	0.00%	7.18%	55.09%	12.04%
平成18年度DPC準備病院	独立行政法人 国立病院機構 水戸医療センター	47.82%	7.79%	1.53%	11.43%	62.59%	24.82%
平成18年度DPC準備病院	東京医科大学霞ヶ浦病院	47.08%	3.62%	0.90%	9.73%	57.60%	12.65%
平成18年度DPC準備病院	茨城西大医療センター病院	38.91%	3.54%	0.00%	21.75%	55.95%	12.33%
平成18年度DPC準備病院	宇都宮社会保険病院	32.09%	7.67%	0.00%	2.33%	41.40%	14.42%
平成18年度DPC準備病院	栃木県厚生農業協同組合連合会 下都賀総合病院	35.94%	4.68%	0.00%	18.58%	53.31%	15.83%
平成18年度DPC準備病院	佐野厚生総合病院	39.46%	5.39%	0.67%	7.99%	50.34%	13.47%
平成18年度DPC準備病院	上都賀総合病院	39.33%	6.71%	0.76%	7.96%	52.59%	11.59%
平成18年度DPC準備病院	国際医療福祉大学病院	39.15%	8.23%	2.27%	8.25%	54.04%	14.47%
平成18年度DPC準備病院	医療法人社団 日高会 日高病院	49.67%	3.97%	3.64%	9.11%	62.09%	8.28%
平成18年度DPC準備病院	黒沢病院	36.29%	5.06%	0.00%	21.94%	59.07%	5.49%
平成18年度DPC準備病院	公立藤岡総合病院	29.87%	8.69%	0.81%	16.12%	50.73%	10.06%
平成18年度DPC準備病院	医療法人社団 協友会 東大宮総合病院	49.69%	2.91%	0.00%	17.46%	64.03%	27.03%
平成18年度DPC準備病院	医療法人 武蔵野総合病院	27.33%	2.33%	0.00%	31.00%	55.33%	8.33%
平成18年度DPC準備病院	埼玉医科大学総合医療センター	48.97%	7.42%	2.84%	14.32%	64.75%	26.13%
平成18年度DPC準備病院	医療法人社団 誠弘会 池袋病院	25.83%	0.00%	0.00%	21.67%	44.17%	1.67%
平成18年度DPC準備病院	医療法人 財団明理会 春日部中央総合病院	46.69%	4.61%	0.00%	15.13%	61.82%	17.44%
平成18年度DPC準備病院	越谷市立病院	42.61%	11.63%	0.98%	9.28%	59.35%	24.31%
平成18年度DPC準備病院	医療法人社団 ジャパンメディカルアライアンス 東埼玉総合病院	36.99%	2.63%	0.00%	17.18%	53.46%	16.95%
平成18年度DPC準備病院	社会福祉法人 恩賜財団済生会 支部埼玉栗橋病院	38.67%	7.86%	0.00%	12.77%	52.64%	13.04%
平成18年度DPC準備病院	特定医療法人 財団健和会 みさと健和病院	38.15%	3.65%	0.00%	20.21%	58.66%	8.97%
平成18年度DPC準備病院	医療法人 三愛会総合病院	32.74%	0.29%	0.00%	27.14%	53.98%	10.32%
平成18年度DPC準備病院	さいたま赤十字病院	53.49%	8.28%	0.00%	12.41%	67.44%	17.34%
平成18年度DPC準備病院	深谷赤十字病院	42.17%	10.27%	0.50%	13.94%	61.28%	18.68%
平成18年度DPC準備病院	千葉県立がんセンター	42.76%	30.55%	7.02%	4.21%	73.66%	30.29%
平成18年度DPC準備病院	医療法人社団 誠馨会 千葉中央メディカルセンター	43.05%	2.03%	0.00%	18.98%	59.15%	15.59%
平成18年度DPC準備病院	津田沼中央総合病院	29.95%	3.22%	0.00%	25.25%	52.48%	22.77%
平成18年度DPC準備病院	国保医療総合病院 君津中央病院	45.85%	5.17%	1.08%	15.68%	61.10%	17.46%
平成18年度DPC準備病院	総合病院 国保旭中央病院	53.00%	8.95%	1.55%	9.80%	64.66%	15.40%
平成18年度DPC準備病院	東京慈恵会医科大学 附属柏病院	50.78%	8.13%	1.41%	6.81%	62.85%	19.43%
平成18年度DPC準備病院	医療法人 財団明理会 新松戸中央総合病院	35.93%	11.92%	0.00%	18.12%	61.53%	10.02%
平成18年度DPC準備病院	医療法人 財団明理会 行徳総合病院	32.26%	0.32%	0.00%	22.26%	50.97%	12.90%

※7～8月の2ヶ月データ

※手術はFファイルから取得(輸血は除く)

※化学療法は様式1の化学療法の有無から取得

※放射線療法はFファイルから取得(血液照射は除く)

※全身麻酔はFファイルからL008マスクまたは気管内挿管による循環式全身麻酔を取得

手術、化学療法、放射線療法治療、救急車搬送を受けた患者割合

病院類型	手術、化学療法、放射線療法、救急車搬送のうち					全身麻酔
	手術有	化学療法有	放射線療法有	救急車搬送有	いずれか有	
平成18年度DPC準備病院 東京歯科大学市川総合病院	42.10%	8.82%	0.72%	14.46%	60.57%	16.69%
平成18年度DPC準備病院 社会保険船橋中央病院	52.10%	7.66%	0.91%	10.99%	65.69%	15.78%
平成18年度DPC準備病院 医療法人沖繩徳洲会千葉徳洲会病院	36.13%	6.30%	0.00%	29.99%	60.72%	16.79%
平成18年度DPC準備病院 成田赤十字病院	38.65%	11.73%	0.47%	15.33%	60.79%	17.79%
平成18年度DPC準備病院 財団法人自警会東京警察病院	45.18%	8.01%	0.39%	18.14%	64.00%	25.04%
平成18年度DPC準備病院 国家公務員共済組合連合会 虎の門病院	46.72%	11.04%	2.02%	2.46%	58.04%	24.46%
平成18年度DPC準備病院 東京都済生会中央病院	38.60%	7.73%	0.89%	12.67%	54.67%	20.80%
平成18年度DPC準備病院 国際医療福祉大学三田病院	56.47%	16.92%	0.97%	2.59%	72.95%	40.09%
平成18年度DPC準備病院 東京厚生年金病院	37.29%	19.73%	0.90%	15.30%	65.92%	15.47%
平成18年度DPC準備病院 財団法人東京都保健医療公社大久保病院	46.56%	9.99%	1.43%	14.79%	66.41%	23.74%
平成18年度DPC準備病院 財団法人ライフ・エクステンション研究所 付属 永寿総合病院	43.52%	5.74%	0.00%	12.15%	57.81%	18.69%
平成18年度DPC準備病院 社会福祉法人賛育会 賛育会病院	41.34%	5.07%	0.00%	8.66%	52.78%	15.03%
平成18年度DPC準備病院 医療法人社団 順江会 江東病院	34.36%	2.64%	0.00%	9.69%	43.61%	16.59%
平成18年度DPC準備病院 医療法人社団藤崎病院	31.31%	5.39%	0.00%	34.01%	62.29%	19.19%
平成18年度DPC準備病院 独立行政法人労働者健康福祉機構東京労災病院	45.19%	6.49%	0.42%	17.71%	64.00%	18.47%
平成18年度DPC準備病院 大森赤十字病院	35.92%	4.99%	0.00%	19.56%	55.99%	12.20%
平成18年度DPC準備病院 社会保険蒲田総合病院	28.42%	12.28%	0.00%	11.15%	48.77%	10.35%
平成18年度DPC準備病院 医療法人社団 七仁会 田園調布中央病院	41.33%	5.17%	0.00%	17.71%	58.30%	12.92%
平成18年度DPC準備病院 財団法人日産厚生会 玉川病院	47.52%	4.69%	0.00%	15.15%	64.52%	32.66%
平成18年度DPC準備病院 伊藤病院	73.82%	1.83%	18.06%	0.52%	93.98%	64.14%
平成18年度DPC準備病院 立正佼成会附属佼成病院	42.93%	7.38%	0.85%	12.58%	58.77%	14.75%
平成18年度DPC準備病院 社会福祉法人慈生会慈生会病院	26.77%	5.81%	0.00%	18.39%	49.35%	9.35%
平成18年度DPC準備病院 東京衛生病院	26.14%	1.52%	0.00%	13.80%	38.17%	10.37%
平成18年度DPC準備病院 東京都立大塚病院	38.77%	5.98%	0.74%	17.04%	55.16%	14.84%
平成18年度DPC準備病院 医療法人財団明理会大和病院	56.97%	6.47%	0.00%	2.74%	62.19%	4.98%
平成18年度DPC準備病院 順天堂大学医学部附属練馬病院	48.33%	7.97%	1.48%	9.77%	61.93%	25.71%
平成18年度DPC準備病院 東京慈恵会医科大学附属青戸病院	43.23%	10.10%	0.59%	9.07%	57.94%	15.36%
平成18年度DPC準備病院 医療法人社団 明芳会 新葛飾病院	51.85%	2.14%	0.00%	19.30%	62.77%	30.02%
平成18年度DPC準備病院 医療法人社団直和会平成立石病院	28.98%	3.84%	0.00%	42.99%	66.79%	16.51%
平成18年度DPC準備病院 日本私立学校振興・共済事業団 東京臨海病院	41.59%	11.61%	0.46%	14.35%	61.88%	23.13%
平成18年度DPC準備病院 東海大学八王子病院	50.85%	5.98%	0.00%	12.15%	63.39%	20.87%
平成18年度DPC準備病院 国家公務員共済組合連合会 立川病院	50.05%	12.26%	1.10%	7.55%	64.68%	24.61%
平成18年度DPC準備病院 医療法人社団健生会立川相互病院	34.02%	4.52%	0.00%	18.24%	53.18%	12.16%
平成18年度DPC準備病院 医療法人社団正志会 南町田病院	25.26%	1.04%	0.00%	53.42%	67.08%	13.46%
平成18年度DPC準備病院 東京慈恵会医科大学附属第三病院	45.65%	9.15%	1.46%	7.44%	59.25%	15.51%
平成18年度DPC準備病院 独立行政法人国立病院機構東京医療センター	45.23%	9.72%	3.77%	13.79%	65.67%	19.12%
平成18年度DPC準備病院 社会福祉法人 聖隷福祉事業団 聖隷横浜病院	43.17%	4.41%	0.00%	21.51%	62.76%	18.90%
平成18年度DPC準備病院 独立行政法人 労働者健康福祉機構 横浜労災病院	44.90%	6.07%	5.78%	15.21%	65.42%	22.18%
平成18年度DPC準備病院 医療法人柏堤会(財団) 戸塚共立第2病院	45.63%	5.00%	0.00%	23.75%	65.31%	22.81%
平成18年度DPC準備病院 医療法人 横浜博萌会 西横浜国際総合病院	26.92%	0.83%	0.00%	20.91%	45.34%	14.08%
平成18年度DPC準備病院 医療法人財団 明理会 東戸塚記念病院	42.57%	1.28%	0.00%	22.94%	59.08%	25.69%
平成18年度DPC準備病院 葉山ハートセンター	54.89%	0.00%	0.00%	7.52%	57.52%	24.44%
平成18年度DPC準備病院 横須賀市立市民病院	37.76%	6.72%	1.11%	15.73%	57.65%	13.78%
平成18年度DPC準備病院 横須賀市立うままち病院	21.56%	3.80%	0.00%	33.52%	50.73%	8.38%
平成18年度DPC準備病院 平塚市民病院	47.42%	4.71%	0.44%	13.87%	60.60%	18.78%
平成18年度DPC準備病院 藤沢市民病院	46.90%	10.86%	1.44%	15.23%	64.02%	18.40%
平成18年度DPC準備病院 小田原市立病院	43.81%	7.15%	0.66%	11.67%	57.37%	20.80%
平成18年度DPC準備病院 医療法人尽誠会 山近記念総合病院	43.33%	12.53%	0.00%	12.94%	60.99%	22.18%
平成18年度DPC準備病院 医療法人社団相和会 淵野辺総合病院	54.95%	5.63%	0.00%	11.49%	68.47%	24.55%
平成18年度DPC準備病院 医療法人社団三思会東名厚木病院	37.34%	5.52%	0.00%	24.03%	62.18%	16.56%
平成18年度DPC準備病院 恩賜財団済生会横浜市南部病院	43.79%	10.56%	0.53%	13.33%	61.92%	22.29%
平成18年度DPC準備病院 医療法人社団 明芳会 横浜旭中央総合病院	42.28%	2.09%	0.00%	22.11%	62.06%	27.12%
平成18年度DPC準備病院 上白根病院	26.89%	4.58%	0.00%	15.66%	40.72%	14.94%
平成18年度DPC準備病院 医療法人社団三喜会 横浜新緑総合病院	47.08%	1.69%	0.00%	19.77%	63.28%	19.40%
平成18年度DPC準備病院 国家公務員共済組合連合会 横浜栄共済病院	48.26%	7.82%	0.00%	12.31%	61.68%	21.61%
平成18年度DPC準備病院 医療法人社団明芳会 横浜新都市脳神経外科病院	27.53%	0.70%	0.00%	32.75%	52.61%	13.94%
平成18年度DPC準備病院 川崎協同病院	38.95%	2.11%	0.00%	9.81%	47.11%	15.79%
平成18年度DPC準備病院 国家公務員共済組合連合会 虎の門病院分院	31.99%	6.56%	0.27%	2.68%	40.29%	7.90%
平成18年度DPC準備病院 横浜市立市民病院	39.50%	9.15%	1.78%	17.45%	62.06%	21.33%
平成18年度DPC準備病院 神奈川県立がんセンター	43.47%	46.50%	4.55%	1.85%	85.34%	28.98%
平成18年度DPC準備病院 長岡赤十字病院	36.47%	14.16%	2.21%	9.82%	57.01%	13.63%
平成18年度DPC準備病院 新潟県厚生農業協同組合連合会 長岡中央総合病院	44.52%	11.56%	1.37%	8.52%	60.57%	24.48%
平成18年度DPC準備病院 富山市立富山市民病院	38.38%	8.16%	0.31%	17.03%	57.73%	18.10%
平成18年度DPC準備病院 富山赤十字病院	37.52%	4.49%	0.45%	12.24%	50.16%	13.66%
平成18年度DPC準備病院 富山県厚生農業協同組合連合会高岡病院	44.34%	9.96%	1.48%	8.42%	59.25%	17.02%
平成18年度DPC準備病院 富山県済生会高岡病院	30.82%	6.39%	1.28%	14.91%	48.01%	16.05%
平成18年度DPC準備病院 石川勤労者医療協会 城北病院	23.55%	1.74%	0.00%	12.79%	35.76%	9.01%
平成18年度DPC準備病院 伊藤病院	43.18%	1.14%	0.00%	1.14%	45.45%	0.00%
平成18年度DPC準備病院 公立能登総合病院	32.40%	5.61%	0.70%	13.33%	45.85%	12.51%
平成18年度DPC準備病院 医療法人社団勝木会 やわたメディカルセンター	43.86%	7.02%	0.00%	8.33%	55.26%	19.08%
平成18年度DPC準備病院 山中温泉医療センター	21.15%	2.64%	0.00%	12.16%	32.16%	9.25%
平成18年度DPC準備病院 公立羽咋病院	31.18%	4.84%	0.00%	14.25%	45.97%	9.68%
平成18年度DPC準備病院 公立松任石川中央病院	35.26%	3.71%	0.00%	10.10%	45.26%	13.30%
平成18年度DPC準備病院 医療法人 社団 和楽仁 芳珠記念病院	35.35%	4.24%	0.00%	11.54%	47.88%	10.51%
平成18年度DPC準備病院 福井総合病院	37.46%	2.45%	0.00%	9.94%	46.64%	10.09%
平成18年度DPC準備病院 福井社会保険病院	29.50%	1.08%	0.00%	10.61%	37.05%	8.45%
平成18年度DPC準備病院 社会保険高浜病院	21.74%	0.00%	0.00%	30.43%	43.48%	5.80%
平成18年度DPC準備病院 甲府共立病院	34.29%	7.83%	0.00%	15.41%	50.17%	6.67%
平成18年度DPC準備病院 社会保険 諏訪病院	29.43%	1.42%	0.00%	7.09%	34.04%	11.35%
平成18年度DPC準備病院 山梨赤十字病院	39.65%	0.71%	0.00%	17.24%	51.68%	12.04%
平成18年度DPC準備病院 長野県立総合病院	31.66%	11.19%	0.00%	12.57%	51.79%	13.20%
平成18年度DPC準備病院 長野県厚生農業協同組合連合会篠ノ井総合病院	39.27%	4.01%	0.00%	12.64%	51.50%	15.81%
平成18年度DPC準備病院 長野県厚生農業協同組合連合会 小諸厚生総合病院	33.85%	2.54%	0.00%	16.93%	49.22%	8.74%
平成18年度DPC準備病院 長野県厚生農業協同組合連合会北信総合病院	37.72%	8.10%	0.27%	12.09%	52.86%	15.54%
平成18年度DPC準備病院 佐久市立国保浅間総合病院	34.97%	3.57%	0.00%	14.43%	48.05%	16.64%
平成18年度DPC準備病院 長野県厚生農業協同組合連合会下伊那厚生病院	33.33%	0.69%	0.00%	7.64%	41.67%	0.00%
平成18年度DPC準備病院 長野県厚生農業協同組合連合会 安曇総合病院	36.17%	4.37%	0.00%	5.20%	45.11%	12.47%
平成18年度DPC準備病院 岐阜市民病院	41.96%	8.88%	1.66%	8.29%	55.42%	15.18%
平成18年度DPC準備病院 羽島市民病院	35.86%	9.97%	0.00%	13.10%	52.08%	13.10%
平成18年度DPC準備病院 公立学校共済組合東海中央病院	34.78%	4.07%	0.00%	14.97%	48.56%	10.63%
平成18年度DPC準備病院 岐阜県厚生農業協同組合連合会 岐阜厚生病院	24.75%	8.91%	0.59%	18.81%	48.12%	8.32%

※7~8月の2ヶ月データ

※手術はFファイルから取得(輸血は除く)

※化学療法は様式1の化学療法の有無から取得

※放射線療法はFファイルから取得(血液照射は除く)

※全身麻酔はFファイルからL008マスクまたは気管内挿管による循環式全身麻酔を取得

手術、化学療法、放射線療法治療、救急車搬送を受けた患者割合

病院類型	手術、化学療法、放射線療法、救急車搬送のうち					全身麻酔
	手術有	化学療法有	放射線療法有	救急車搬送有	いずれか有	
平成18年度DPC準備病院 医療法人厚生会 木沢記念病院	34.26%	6.65%	3.60%	13.13%	51.71%	11.69%
平成18年度DPC準備病院 岐阜県厚生農業協同組合連合会東濃厚生病院	37.52%	3.84%	0.00%	14.49%	51.83%	8.90%
平成18年度DPC準備病院 大垣市民病院	46.52%	9.67%	1.02%	11.17%	61.61%	18.82%
平成18年度DPC準備病院 岐阜県厚生農業協同組合連合会 久美愛厚生病院	38.94%	4.53%	0.00%	10.99%	51.49%	9.06%
平成18年度DPC準備病院 国際医療福祉大学熱海病院	45.82%	7.61%	0.00%	7.21%	58.36%	22.39%
平成18年度DPC準備病院 財団法人芙蓉協会 聖隷沼津病院	36.81%	4.47%	0.00%	9.85%	46.55%	12.31%
平成18年度DPC準備病院 沼津市立病院	48.84%	6.59%	1.19%	16.18%	63.77%	23.55%
平成18年度DPC準備病院 社会保険 桜ヶ丘総合病院	32.11%	3.66%	0.00%	20.56%	53.24%	5.63%
平成18年度DPC準備病院 静岡県立総合病院	47.13%	11.38%	2.42%	8.41%	62.55%	19.66%
平成18年度DPC準備病院 静岡済生会総合病院	43.52%	6.12%	0.59%	13.49%	58.50%	14.98%
平成18年度DPC準備病院 医療法人社団平成会 藤枝平成記念病院	41.58%	2.18%	21.58%	1.78%	66.73%	20.99%
平成18年度DPC準備病院 市立島田市民病院	37.00%	7.04%	0.56%	13.01%	51.43%	9.76%
平成18年度DPC準備病院 社会保険浜松病院	32.96%	5.56%	0.00%	21.48%	52.59%	7.41%
平成18年度DPC準備病院 独立行政法人国立病院機構静岡医療センター	37.65%	3.37%	1.82%	24.09%	58.80%	20.42%
平成18年度DPC準備病院 愛知県がんセンター中央病院	41.41%	43.59%	8.98%	1.59%	82.03%	24.83%
平成18年度DPC準備病院 社会福祉法人 聖霊会 聖霊病院	39.41%	2.21%	0.00%	9.21%	47.70%	15.65%
平成18年度DPC準備病院 名古屋第二赤十字病院	46.96%	6.45%	1.25%	13.68%	60.65%	20.74%
平成18年度DPC準備病院 名古屋被済会病院	34.78%	5.42%	0.65%	24.70%	57.31%	13.87%
平成18年度DPC準備病院 総合病院 南生協病院	30.00%	1.63%	0.00%	13.30%	43.83%	6.51%
平成18年度DPC準備病院 医療法人明陽会成田記念病院	53.53%	6.15%	0.92%	12.43%	65.97%	16.88%
平成18年度DPC準備病院 大雄会第一病院	49.29%	8.26%	0.28%	3.13%	56.98%	17.66%
平成18年度DPC準備病院 医療法人 杏嶺会 一宮西病院	37.70%	4.97%	0.00%	15.58%	52.37%	15.12%
平成18年度DPC準備病院 小牧市民病院	44.75%	12.83%	4.43%	9.81%	64.35%	19.93%
平成18年度DPC準備病院 独立行政法人 労働者健康福祉機構 旭労災病院	30.57%	7.82%	0.00%	11.67%	45.61%	11.31%
平成18年度DPC準備病院 平田循環器病院	35.42%	0.00%	0.00%	13.89%	42.36%	2.78%
平成18年度DPC準備病院 市立四日市病院	46.39%	5.95%	1.24%	10.97%	59.84%	17.11%
平成18年度DPC準備病院 松阪市民病院	34.31%	8.78%	2.93%	15.77%	56.10%	7.64%
平成18年度DPC準備病院 社会福祉法人 恩賜財団 済生会松阪総合病院	45.12%	7.96%	1.17%	20.26%	64.65%	14.97%
平成18年度DPC準備病院 山田赤十字病院	49.85%	10.47%	1.17%	12.98%	67.53%	20.55%
平成18年度DPC準備病院 三重県立志摩病院	28.49%	5.54%	0.00%	19.77%	47.04%	6.31%
平成18年度DPC準備病院 社会保険滋賀病院	44.85%	5.84%	0.00%	8.59%	55.84%	8.42%
平成18年度DPC準備病院 市立長浜病院	43.96%	9.49%	0.99%	8.83%	57.40%	13.44%
平成18年度DPC準備病院 社会福祉法人 恩賜財団 済生会滋賀県病院	45.05%	2.02%	0.35%	15.99%	57.23%	14.64%
平成18年度DPC準備病院 医療法人社団洛和会 洛和会丸太町病院	35.42%	4.80%	0.00%	23.99%	56.77%	12.55%
平成18年度DPC準備病院 社団法人京都保健会 京都市民医連中央病院	40.27%	6.60%	0.00%	11.68%	55.67%	17.94%
平成18年度DPC準備病院 医療法人社団 恵心会 京都武田病院	30.26%	0.51%	0.00%	7.69%	36.92%	13.33%
平成18年度DPC準備病院 東山武田病院	45.00%	4.00%	0.00%	1.50%	50.00%	21.50%
平成18年度DPC準備病院 仁仁会武田総合病院	45.73%	9.82%	0.08%	9.66%	61.37%	26.42%
平成18年度DPC準備病院 宇治武田病院	52.22%	2.05%	1.37%	9.90%	61.77%	16.72%
平成18年度DPC準備病院 社団法人愛生会山科病院	34.10%	12.79%	0.00%	8.02%	50.09%	9.24%
平成18年度DPC準備病院 公立南丹病院	39.76%	5.14%	0.00%	13.68%	53.26%	12.40%
平成18年度DPC準備病院 国家公務員共済組合連合会 舞鶴共済病院	41.74%	9.54%	0.00%	7.27%	53.73%	11.05%
平成18年度DPC準備病院 社会福祉法人 恩賜財団 済生会京都府病院	40.89%	7.56%	0.00%	17.90%	60.02%	16.38%
平成18年度DPC準備病院 独立行政法人 労働者健康福祉機構 大阪労災病院	58.13%	5.63%	1.31%	5.56%	66.62%	21.07%
平成18年度DPC準備病院 医療法人 いずみ会 阪堺病院	63.33%	0.83%	0.00%	11.67%	73.33%	30.83%
平成18年度DPC準備病院 関西電力病院	46.41%	12.45%	1.99%	8.08%	61.62%	15.38%
平成18年度DPC準備病院 医療法人協仁会 小松病院	36.75%	3.92%	0.00%	6.93%	44.88%	9.64%
平成18年度DPC準備病院 高槻赤十字病院	45.10%	9.80%	0.00%	12.39%	61.47%	14.02%
平成18年度DPC準備病院 医療法人 祐生会 みどりヶ丘病院	26.37%	5.27%	0.00%	36.92%	62.88%	9.33%
平成18年度DPC準備病院 医療法人 仙養会 北摂総合病院	32.60%	6.21%	0.00%	15.65%	50.06%	13.58%
平成18年度DPC準備病院 医療法人 大植会 葛城病院	51.74%	0.00%	0.00%	29.57%	73.04%	35.22%
平成18年度DPC準備病院 医療法人徳洲会 岸和田徳洲会病院	58.54%	4.03%	0.77%	13.99%	67.55%	24.29%
平成18年度DPC準備病院 市立吹田市民病院	47.99%	6.28%	1.31%	10.40%	61.67%	16.96%
平成18年度DPC準備病院 大阪赤十字病院	50.81%	17.83%	1.29%	9.55%	70.36%	15.28%
平成18年度DPC準備病院 NTT西日本大阪病院	46.10%	16.21%	2.10%	6.31%	64.42%	12.53%
平成18年度DPC準備病院 医療法人 寿楽会 大野記念病院	36.53%	10.73%	0.00%	17.14%	56.12%	10.55%
平成18年度DPC準備病院 医療法人錦秀会 阪和記念病院	38.39%	0.00%	0.00%	40.18%	70.54%	23.21%
平成18年度DPC準備病院 医療法人錦秀会阪和住吉総合病院	35.60%	4.08%	0.00%	3.17%	40.82%	11.11%
平成18年度DPC準備病院 医療法人育和会 育和会記念病院	38.37%	6.44%	0.00%	24.75%	60.40%	19.31%
平成18年度DPC準備病院 大阪府済生会泉尾病院	44.16%	2.55%	0.00%	14.77%	56.51%	10.87%
平成18年度DPC準備病院 関西医科大学附属滝井病院	56.84%	4.24%	1.86%	8.29%	65.51%	23.76%
平成18年度DPC準備病院 島田病院	81.36%	0.00%	0.00%	2.54%	82.20%	80.51%
平成18年度DPC準備病院 財団法人 大阪脳神経外科病院	27.33%	0.00%	0.00%	50.00%	65.70%	19.48%
平成18年度DPC準備病院 総合加納病院	33.33%	1.19%	0.00%	38.49%	63.89%	11.11%
平成18年度DPC準備病院 市立松原病院	34.51%	8.02%	0.00%	5.87%	44.96%	16.42%
平成18年度DPC準備病院 松原徳洲会病院	61.06%	2.52%	0.00%	31.09%	74.79%	20.45%
平成18年度DPC準備病院 医療法人竹村医学研究会 小阪産病院	72.84%	0.00%	0.00%	2.09%	74.07%	10.37%
平成18年度DPC準備病院 医療法人景岳会 南大阪病院	45.11%	5.55%	0.44%	15.77%	60.44%	16.93%
平成18年度DPC準備病院 国家公務員共済組合連合会京阪奈病院	37.95%	4.61%	0.00%	26.64%	61.76%	6.25%
平成18年度DPC準備病院 大阪府済生会野江病院	53.59%	7.27%	0.00%	13.58%	67.17%	20.69%
平成18年度DPC準備病院 りんくう総合医療センター 市立泉佐野病院	45.62%	18.35%	1.77%	7.17%	67.34%	18.52%
平成18年度DPC準備病院 市立豊中病院	43.35%	10.16%	0.66%	9.89%	59.76%	17.99%
平成18年度DPC準備病院 東大阪市立総合病院	47.21%	6.42%	1.45%	7.18%	55.82%	18.30%
平成18年度DPC準備病院 八尾市立病院	44.86%	5.02%	0.62%	9.00%	54.59%	21.54%
平成18年度DPC準備病院 財団法人甲南病院 六甲アイランド病院	38.00%	2.00%	0.00%	13.28%	49.47%	20.53%
平成18年度DPC準備病院 特定医療法人慈恵会 新須磨病院	59.21%	0.31%	9.45%	11.50%	76.69%	47.40%
平成18年度DPC準備病院 医療法人高明会 西宮渡辺病院	22.73%	5.56%	0.00%	33.84%	57.07%	13.13%
平成18年度DPC準備病院 宝塚市立病院	48.45%	7.31%	0.00%	10.32%	60.42%	19.65%
平成18年度DPC準備病院 兵庫県立淡路病院	47.96%	7.25%	1.30%	10.43%	58.83%	15.24%
平成18年度DPC準備病院 市立小野市民病院	31.30%	1.37%	0.00%	12.21%	42.90%	7.48%
平成18年度DPC準備病院 医療法人社団吉徳会あさぎり病院	66.14%	0.00%	0.00%	1.05%	66.93%	8.14%
平成18年度DPC準備病院 大西脳神経外科病院	26.30%	0.00%	0.00%	28.13%	47.40%	17.13%
平成18年度DPC準備病院 神鋼加古川病院	37.27%	4.35%	0.00%	17.16%	48.60%	9.94%
平成18年度DPC準備病院 兵庫県立尼崎病院	50.99%	6.80%	1.85%	9.25%	62.09%	15.39%
平成18年度DPC準備病院 医療法人協和会 協立病院	36.69%	1.88%	0.00%	23.38%	57.17%	5.29%
平成18年度DPC準備病院 医療法人晋真会 ベリタス病院	37.47%	4.14%	0.00%	26.90%	61.61%	25.75%
平成18年度DPC準備病院 公立学校共済組合近畿中央病院	49.77%	5.43%	1.68%	7.47%	60.52%	14.41%
平成18年度DPC準備病院 公立豊岡病院組合立豊岡病院	51.15%	8.01%	1.23%	16.25%	67.17%	19.34%
平成18年度DPC準備病院 社会福祉法人恩賜財団 済生会兵庫県病院	38.94%	7.12%	0.00%	7.61%	49.42%	12.68%
平成18年度DPC準備病院 独立行政法人 労働者健康福祉機構 神戸労災病院	47.10%	4.12%	0.00%	7.02%	54.68%	20.16%
平成18年度DPC準備病院 医療法人新生会 総合病院高の原中央病院	39.95%	8.47%	0.00%	16.22%	58.60%	21.07%

※7~8月の2ヶ月データ

※手術はFファイルから取得(輸血は除く)

※化学療法は様式1の化学療法の有無から取得

※放射線療法はFファイルから取得(血液照射は除く)

※全身麻酔はFファイルからL008マスクまたは気管内挿管による循環式全身麻酔を取得

手術、化学療法、放射線療法治療、救急車搬送を受けた患者割合

病院類型	手術、化学療法、放射線療法、救急車搬送のうち					全身麻酔	
	手術有	化学療法有	放射線療法有	救急車搬送有	いずれか有		
平成18年度DPC準備病院	社会福祉法人恩賜財団済生会奈良病院	46.28%	3.63%	0.00%	6.35%	52.63%	10.71%
平成18年度DPC準備病院	近畿大学医学部奈良病院	59.49%	7.89%	1.00%	8.23%	71.13%	35.99%
平成18年度DPC準備病院	国保中央病院	23.81%	5.38%	0.00%	3.52%	28.99%	7.45%
平成18年度DPC準備病院	医療法人平成記念病院	34.90%	4.11%	0.00%	8.80%	45.75%	17.01%
平成18年度DPC準備病院	公立那賀病院	41.63%	8.37%	1.49%	13.07%	58.72%	17.09%
平成18年度DPC準備病院	国保日高総合病院	45.27%	5.30%	0.00%	8.57%	56.06%	21.97%
平成18年度DPC準備病院	鳥取県立中央病院	46.78%	12.53%	0.77%	12.36%	64.46%	20.77%
平成18年度DPC準備病院	鳥取市立病院	48.17%	7.25%	1.00%	12.33%	61.00%	13.67%
平成18年度DPC準備病院	松江赤十字病院	45.00%	8.90%	1.34%	11.07%	58.49%	17.62%
平成18年度DPC準備病院	独立行政法人国立病院機構 浜田医療センター	34.15%	6.34%	1.74%	18.12%	52.86%	10.53%
平成18年度DPC準備病院	総合病院岡山協立病院	28.26%	3.80%	0.00%	15.70%	44.63%	7.77%
平成18年度DPC準備病院	総合病院 水島協同病院	25.97%	4.27%	0.00%	16.33%	42.67%	4.82%
平成18年度DPC準備病院	財団法人津山慈風会 津山中央病院	46.17%	5.48%	1.21%	11.22%	57.33%	18.62%
平成18年度DPC準備病院	医療法人社団清和会 笠岡第一病院	26.80%	1.29%	0.00%	8.51%	35.82%	6.19%
平成18年度DPC準備病院	独立行政法人 労働者健康福祉機構 岡山労災病院	46.72%	8.01%	0.78%	17.13%	64.40%	19.47%
平成18年度DPC準備病院	中国電力(株)中電病院	58.00%	6.88%	0.30%	3.99%	65.02%	24.96%
平成18年度DPC準備病院	広島市立広島市民病院	51.90%	5.24%	1.66%	14.53%	65.96%	27.00%
平成18年度DPC準備病院	特定医療法人あかね会 土谷総合病院	55.68%	1.36%	0.00%	7.07%	61.14%	13.52%
平成18年度DPC準備病院	広島赤十字・原爆病院	40.23%	20.41%	3.26%	4.42%	60.87%	14.71%
平成18年度DPC準備病院	翠清会 槻川病院	16.20%	0.00%	0.00%	41.90%	52.51%	7.82%
平成18年度DPC準備病院	医療法人社団おると会 浜脇整形外科病院	71.09%	0.00%	0.00%	27.96%	84.36%	63.51%
平成18年度DPC準備病院	広島市立安佐市民病院	51.46%	8.16%	2.16%	12.76%	67.25%	28.32%
平成18年度DPC準備病院	一陽会 原田病院	15.99%	0.31%	0.00%	6.58%	22.88%	0.00%
平成18年度DPC準備病院	独立行政法人 労働者健康福祉機構 中国労災病院	48.28%	6.81%	1.18%	13.54%	62.32%	24.31%
平成18年度DPC準備病院	医療法人社団仁慈会 安田病院	28.64%	7.04%	0.00%	14.55%	45.07%	6.10%
平成18年度DPC準備病院	総合病院 三原赤十字病院	32.12%	11.57%	0.00%	6.00%	46.46%	11.05%
平成18年度DPC準備病院	広島県厚生農業協同組合連合会 尾道総合病院	47.97%	9.85%	2.73%	5.85%	59.88%	22.75%
平成18年度DPC準備病院	尾道市立市民病院	38.41%	5.96%	1.21%	24.03%	61.59%	16.67%
平成18年度DPC準備病院	福山市立市民病院	48.67%	15.83%	1.17%	11.31%	66.69%	22.93%
平成18年度DPC準備病院	東広島記念病院	3.41%	1.14%	0.00%	0.00%	4.55%	0.00%
平成18年度DPC準備病院	社会保険下関厚生病院	37.61%	6.82%	0.00%	20.73%	57.01%	17.96%
平成18年度DPC準備病院	総合病院山口赤十字病院	38.72%	6.23%	1.48%	11.20%	52.67%	13.80%
平成18年度DPC準備病院	岩国市医療センター 医師会病院	31.03%	5.06%	0.00%	11.03%	43.68%	19.77%
平成18年度DPC準備病院	独立行政法人 労働者健康福祉機構 山口労災病院	44.52%	7.86%	0.00%	12.31%	59.69%	27.35%
平成18年度DPC準備病院	徳島市民病院	42.39%	9.55%	0.00%	16.32%	61.59%	32.54%
平成18年度DPC準備病院	財)三宅医学研究所附属三宅リハビリテーション病院	65.63%	0.00%	0.00%	0.00%	65.63%	25.00%
平成18年度DPC準備病院	総合病院坂出市立病院	30.06%	6.29%	0.00%	14.15%	44.20%	5.70%
平成18年度DPC準備病院	社会保険 栗林病院	43.36%	8.93%	0.00%	13.29%	60.13%	10.46%
平成18年度DPC準備病院	KKR高松病院	30.43%	7.19%	0.00%	11.37%	45.32%	4.18%
平成18年度DPC準備病院	独立行政法人国立病院機構 香川小児病院	29.71%	0.26%	0.00%	7.81%	36.91%	28.01%
平成18年度DPC準備病院	独立行政法人国立病院機構 普通寺病院	51.24%	4.69%	0.73%	16.11%	65.45%	20.79%
平成18年度DPC準備病院	済生会松山病院	36.41%	3.80%	0.00%	11.96%	47.28%	8.15%
平成18年度DPC準備病院	松山赤十字病院	45.39%	8.42%	0.28%	9.99%	58.07%	19.78%
平成18年度DPC準備病院	宇和島社会保険病院	31.75%	2.22%	0.00%	11.75%	43.49%	13.97%
平成18年度DPC準備病院	高知県厚生農業協同組合連合会 JA高知病院	43.97%	5.07%	0.00%	6.96%	53.07%	15.86%
平成18年度DPC準備病院	福岡和白病院	40.46%	2.61%	5.13%	20.88%	61.69%	25.21%
平成18年度DPC準備病院	千鳥橋病院	25.20%	3.36%	0.00%	20.94%	45.35%	10.19%
平成18年度DPC準備病院	宗像医師会病院	26.99%	9.61%	0.00%	6.34%	39.88%	7.98%
平成18年度DPC準備病院	医療法人 西福岡病院	13.19%	2.78%	0.00%	6.25%	20.83%	4.17%
平成18年度DPC準備病院	福岡市立こども病院・感染症センター	40.14%	0.00%	0.00%	3.83%	43.74%	39.91%
平成18年度DPC準備病院	医療法人 福西会 川浪病院	40.84%	3.66%	0.00%	14.10%	51.47%	21.61%
平成18年度DPC準備病院	医療法人白十字会 白十字病院	35.17%	3.47%	0.00%	19.56%	54.89%	19.24%
平成18年度DPC準備病院	福岡赤十字病院	42.81%	3.68%	0.91%	12.62%	54.89%	24.34%
平成18年度DPC準備病院	医療法人徳洲会 福岡徳洲会病院	44.57%	1.86%	0.00%	21.10%	57.35%	20.64%
平成18年度DPC準備病院	社会福祉法人恩賜財団済生会支部福岡県済生会二日市病院	32.80%	4.00%	0.00%	22.13%	51.07%	10.93%
平成18年度DPC準備病院	福岡大学筑紫病院	42.48%	6.79%	0.00%	9.96%	54.80%	26.90%
平成18年度DPC準備病院	医療法人 天神会 古賀病院21	28.95%	9.72%	0.20%	9.11%	43.32%	10.73%
平成18年度DPC準備病院	筑後市立病院	30.47%	7.81%	0.00%	12.24%	46.72%	13.28%
平成18年度DPC準備病院	医療法人社団シマダ 嶋田病院	28.85%	2.30%	0.00%	18.36%	45.25%	14.43%
平成18年度DPC準備病院	医療法人聖峰会 田主丸中央病院	19.84%	0.79%	0.00%	18.65%	37.70%	9.52%
平成18年度DPC準備病院	大牟田市立総合病院	42.15%	9.73%	1.38%	11.29%	57.30%	16.90%
平成18年度DPC準備病院	医療法人親仁会 米の山病院	25.43%	4.05%	0.00%	20.81%	49.71%	7.51%
平成18年度DPC準備病院	社会保険 田川病院	42.01%	4.27%	0.00%	16.69%	56.06%	13.64%
平成18年度DPC準備病院	福岡新水巻病院	29.77%	1.53%	0.00%	43.54%	62.34%	11.45%
平成18年度DPC準備病院	医療法人共愛会 戸畑共立病院	35.82%	6.80%	0.00%	21.23%	54.73%	13.76%
平成18年度DPC準備病院	医療法人 陽明会 小波瀬病院	37.37%	4.27%	0.00%	16.01%	53.74%	5.34%
平成18年度DPC準備病院	医療法人財団池友会 小文字病院	35.66%	0.00%	0.00%	34.54%	61.10%	25.19%
平成18年度DPC準備病院	健和会大手町病院	26.89%	0.69%	0.11%	33.75%	55.72%	13.84%
平成18年度DPC準備病院	北九州総合病院	30.15%	3.46%	1.48%	22.65%	50.49%	17.96%
平成18年度DPC準備病院	やよいがおか鹿毛病院	20.59%	2.45%	0.00%	14.71%	34.31%	6.86%
平成18年度DPC準備病院	白石共立病院	40.26%	3.90%	0.00%	10.39%	52.81%	25.11%
平成18年度DPC準備病院	済生会唐津病院	35.45%	12.70%	0.00%	15.08%	57.67%	14.02%
平成18年度DPC準備病院	長崎記念病院	19.76%	3.29%	0.00%	11.68%	31.74%	5.69%
平成18年度DPC準備病院	医療法人 伴帥会 愛野記念病院	44.27%	1.91%	0.00%	20.61%	60.69%	13.74%
平成18年度DPC準備病院	医療法人栄和会泉川病院	19.61%	1.96%	0.00%	10.98%	30.20%	0.78%
平成18年度DPC準備病院	独立行政法人国立病院機構長崎神経医療センター	20.71%	11.05%	0.00%	11.64%	41.42%	7.30%
平成18年度DPC準備病院	国家公務員共済組合連合会 佐世保共済病院	52.16%	10.30%	0.00%	8.94%	64.56%	21.24%
平成18年度DPC準備病院	長崎県立島原病院	38.83%	11.09%	4.16%	22.96%	64.87%	14.79%
平成18年度DPC準備病院	社会福祉法人恩賜財団長崎県済生会病院	22.69%	1.10%	0.00%	24.23%	42.73%	5.73%
平成18年度DPC準備病院	医療法人社団寿量会熊本機能病院	66.89%	0.00%	0.00%	5.15%	69.57%	59.96%
平成18年度DPC準備病院	高野病院	78.22%	7.15%	0.00%	0.00%	83.94%	5.41%
平成18年度DPC準備病院	熊本整形外科病院	75.23%	0.00%	0.00%	7.02%	78.93%	33.09%
平成18年度DPC準備病院	医療法人社団 熊本丸田会 熊本リハビリテーション病院	49.36%	0.00%	0.00%	2.56%	51.92%	39.74%
平成18年度DPC準備病院	独立行政法人 労働者健康福祉機構 熊本労災病院	47.01%	5.70%	1.25%	16.76%	62.87%	25.87%
平成18年度DPC準備病院	公立玉名中央病院	24.90%	3.32%	0.00%	16.60%	40.66%	12.31%
平成18年度DPC準備病院	医療法人社団恵愛会 大分中村病院	41.36%	1.95%	0.00%	26.76%	59.61%	13.38%
平成18年度DPC準備病院	医療法人財団 天心堂 へつぎ病院	29.17%	3.03%	0.00%	14.77%	42.80%	10.61%
平成18年度DPC準備病院	野口記念会野口病院	73.98%	0.63%	10.03%	0.00%	81.82%	73.67%
平成18年度DPC準備病院	川島整形外科病院	47.88%	0.00%	0.00%	8.11%	51.35%	10.04%
平成18年度DPC準備病院	中津市立中津市民病院	30.67%	12.81%	1.85%	12.07%	49.14%	14.04%
平成18年度DPC準備病院	大分赤十字病院	43.57%	11.85%	2.51%	10.27%	59.84%	16.57%

※7~8月の2ヶ月データ

※手術はFファイルから取得(輸血は除く)

※化学療法は様式1の化学療法の有無から取得

※放射線療法はFファイルから取得(血液照射は除く)

※全身麻酔はFファイルからL008マスクまたは気管内挿管による循環式全身麻酔を取得

手術、化学療法、放射線療法治療、救急車搬送を受けた患者割合

病院類型	手術、化学療法、放射線療法、救急車搬送のうち					全身麻酔	
	手術有	化学療法有	放射線療法有	救急車搬送有	いずれか有		
平成18年度DPC準備病院	大分県立病院	41.96%	14.37%	1.76%	9.42%	61.38%	23.86%
平成18年度DPC準備病院	潤和会記念病院	34.23%	12.31%	0.00%	18.92%	61.26%	25.83%
平成18年度DPC準備病院	医療法人 向心会 古賀総合病院	45.32%	13.87%	1.92%	3.28%	59.75%	23.79%
平成18年度DPC準備病院	宮崎県立延岡病院	40.60%	9.54%	1.91%	21.81%	62.48%	14.24%
平成18年度DPC準備病院	財団法人 昭和会 今給黎総合病院	51.11%	11.60%	3.37%	7.53%	67.14%	24.53%
平成18年度DPC準備病院	医療法人 緑栄会 整形外科米盛病院	73.68%	0.00%	0.00%	2.63%	75.00%	69.74%
平成18年度DPC準備病院	特別医療法人 博愛会 相良病院	43.03%	73.89%	0.00%	0.00%	96.14%	33.83%
平成18年度DPC準備病院	小倉記念病院	47.67%	9.58%	0.00%	9.83%	60.69%	16.22%
平成18年度DPC準備病院	医療法人 青仁会 池田病院	17.89%	5.26%	0.00%	5.26%	28.42%	4.21%
平成18年度DPC準備病院	(社)出水部医師会立阿久根市民病院	43.62%	8.30%	0.00%	8.30%	56.38%	14.89%
平成18年度DPC準備病院	出水総合医療センター	27.57%	4.71%	1.22%	16.58%	44.85%	6.63%
平成18年度DPC準備病院	独立行政法人国立病院機構鹿児島医療センター	35.58%	17.15%	2.87%	12.13%	59.86%	18.53%
平成18年度DPC準備病院	医療法人 おもと会 大浜第一病院	40.37%	2.67%	0.00%	22.85%	61.50%	15.24%
平成18年度DPC準備病院	那覇市立病院	33.35%	6.57%	0.85%	11.95%	46.56%	14.85%
平成18年度DPC準備病院	医療法人 中部徳洲会 中部徳洲会病院	28.57%	0.71%	0.00%	22.61%	46.08%	10.68%
平成18年度DPC準備病院	社団法人 北部地区医師会病院	32.29%	2.74%	0.00%	15.96%	47.51%	6.98%
平成18年度DPC準備病院	沖縄協同病院	29.40%	0.75%	0.00%	20.36%	46.48%	13.32%
平成18年度DPC準備病院	特定医療法人 沖縄徳洲会 南部徳洲会病院	31.55%	1.10%	0.00%	21.19%	48.04%	12.24%
平成18年度DPC準備病院	沖縄県立中部病院	30.50%	4.79%	0.44%	19.35%	49.78%	15.93%
平成18年度DPC準備病院	沖縄赤十字病院	32.42%	5.46%	0.48%	19.95%	50.48%	9.62%
平成18年度DPC準備病院	沖縄県立北部病院	25.87%	1.79%	0.00%	22.65%	44.23%	12.62%
平成18年度DPC準備病院	沖縄県立 南部医療センター・こども医療センター	39.12%	1.59%	0.68%	17.54%	53.25%	21.90%
平成19年度DPC準備病院	KKR札幌医療センター 斗南病院	54.39%	19.12%	0.00%	6.23%	72.38%	28.61%
平成19年度DPC準備病院	医療法人 札幌中央病院	37.46%	1.86%	0.00%	23.22%	54.80%	14.86%
平成19年度DPC準備病院	札幌鉄道病院	40.42%	9.31%	0.00%	6.50%	53.60%	27.94%
平成19年度DPC準備病院	JA北海道厚生連 札幌厚生病院	49.23%	13.33%	2.29%	2.65%	60.40%	20.88%
平成19年度DPC準備病院	医療法人 札幌循環器クリニック 札幌循環器病院	25.89%	0.00%	0.00%	7.61%	31.98%	0.00%
平成19年度DPC準備病院	医療法人 社団 カレスサッポロ 時計台記念病院	50.70%	0.00%	0.00%	9.80%	57.14%	25.49%
平成19年度DPC準備病院	医療法人 社団 常松会 東栄病院	21.48%	1.34%	0.00%	2.01%	24.83%	0.00%
平成19年度DPC準備病院	医療法人 耳鼻咽喉科麻生病院	41.22%	0.00%	0.00%	2.70%	43.92%	41.89%
平成19年度DPC準備病院	医療法人 社団 北腎会 坂泌尿器科病院	61.67%	1.11%	0.00%	3.89%	65.00%	10.56%
平成19年度DPC準備病院	医療法人 社団 豊生会 東苗穂病院	10.48%	3.81%	0.00%	7.62%	20.00%	0.95%
平成19年度DPC準備病院	医療法人 社団 カレスサッポロ 北光記念病院	38.94%	0.00%	0.00%	11.21%	44.84%	4.42%
平成19年度DPC準備病院	医療法人 社団 愛心館 愛心メモリアル病院	35.38%	0.00%	0.00%	18.97%	50.26%	12.31%
平成19年度DPC準備病院	特定医療法人 柏葉脳神経外科病院	20.82%	0.41%	0.00%	30.20%	46.53%	10.61%
平成19年度DPC準備病院	医療法人 徳洲会 札幌徳洲会病院	46.57%	3.71%	0.00%	9.79%	54.78%	27.45%
平成19年度DPC準備病院	特別医療法人 恵和会 西岡病院	6.45%	0.00%	0.00%	3.23%	9.68%	0.00%
平成19年度DPC準備病院	医療法人 社団 エス・エス・ジェイ 札幌整形循環器病院	60.30%	0.00%	0.00%	4.49%	63.67%	24.34%
平成19年度DPC準備病院	西岡第一病院	83.13%	0.00%	0.00%	8.75%	88.13%	53.75%
平成19年度DPC準備病院	医療法人 社団 康和会 札幌しらかば台病院	19.00%	1.00%	0.00%	15.31%	30.00%	2.00%
平成19年度DPC準備病院	医療法人 社団 明生会 琴似ロイヤル病院	29.31%	0.00%	0.00%	1.72%	31.03%	0.00%
平成19年度DPC準備病院	医療法人 秀友会 札幌秀友会病院	30.65%	0.00%	0.00%	29.03%	56.45%	25.81%
平成19年度DPC準備病院	医療法人 社団 カレスサッポロ 稲積記念病院	31.85%	18.52%	0.00%	0.75%	40.74%	0.00%
平成19年度DPC準備病院	医療法人 損心会 新札幌恵愛会病院	24.35%	16.09%	16.52%	11.30%	56.09%	15.65%
平成19年度DPC準備病院	医療法人 深和会 江別病院	32.29%	8.52%	0.00%	12.56%	46.41%	12.11%
平成19年度DPC準備病院	市立千歳市民病院	42.05%	6.58%	0.00%	12.76%	54.41%	17.50%
平成19年度DPC準備病院	医療法人 社団 我汝会えにわ病院	95.21%	0.00%	0.00%	1.26%	95.72%	92.44%
平成19年度DPC準備病院	社会福祉法人 函館共愛会 共愛会病院	32.07%	2.17%	0.00%	26.63%	54.89%	12.50%
平成19年度DPC準備病院	社団法人 函館市医師会 函館市医師会病院	36.21%	11.30%	0.00%	9.39%	51.53%	13.60%
平成19年度DPC準備病院	医療法人 社団 函館脳神経外科 函館脳神経外科病院	17.92%	0.00%	0.00%	19.08%	35.26%	9.83%
平成19年度DPC準備病院	社会福祉法人 北海道社会事業協会 小樽病院	42.71%	7.95%	0.00%	10.70%	55.67%	13.25%
平成19年度DPC準備病院	JA北海道厚生連 倶知安厚生病院	34.90%	7.92%	0.00%	10.50%	47.11%	9.42%
平成19年度DPC準備病院	JA北海道厚生連 旭川厚生病院	47.76%	11.60%	2.98%	7.51%	59.75%	23.91%
平成19年度DPC準備病院	名寄市立総合病院	44.04%	0.76%	0.00%	12.63%	53.05%	20.81%
平成19年度DPC準備病院	医療法人 社団 平成醫塾 苫小牧東病院	7.81%	0.00%	0.00%	1.56%	7.81%	0.00%
平成19年度DPC準備病院	医療法人 王子総合病院	54.05%	8.09%	2.53%	12.81%	68.44%	22.32%
平成19年度DPC準備病院	苫小牧市立病院	37.18%	9.85%	0.00%	15.19%	54.92%	11.39%
平成19年度DPC準備病院	市立釧路総合病院	39.42%	8.21%	1.77%	9.30%	52.44%	20.59%
平成19年度DPC準備病院	釧路市医師会病院	27.30%	10.24%	0.00%	16.27%	46.72%	6.82%
平成19年度DPC準備病院	医療法人 孝仁会 星が浦病院	33.33%	0.00%	0.00%	10.37%	42.22%	14.07%
平成19年度DPC準備病院	JA北海道厚生連 帯広厚生病院	50.00%	12.90%	1.94%	10.37%	63.30%	27.97%
平成19年度DPC準備病院	医療法人 社団 杏和会 おびひろ呼吸器科内科病院	0.00%	27.65%	0.00%	8.24%	35.88%	0.00%
平成19年度DPC準備病院	社会福祉法人 北海道社会事業協会 帯広病院	45.39%	6.92%	0.00%	10.19%	57.02%	17.09%
平成19年度DPC準備病院	医療法人 耳鼻咽喉科麻生北見病院	39.22%	0.00%	0.00%	0.00%	39.22%	35.29%
平成19年度DPC準備病院	JA北海道厚生連 網走厚生病院	35.19%	3.28%	0.00%	4.67%	40.66%	15.41%
平成19年度DPC準備病院	特別医療法人 明生会 網走脳神経外科・リハビリテーション病院	23.70%	0.00%	0.00%	42.22%	59.26%	17.78%
平成19年度DPC準備病院	JA北海道厚生連 遠軽厚生病院	37.80%	10.47%	0.00%	13.11%	53.00%	17.37%
平成19年度DPC準備病院	独立行政法人 労働者健康福祉機構 岩見沢労災病院	34.03%	4.21%	0.00%	17.40%	50.10%	10.71%
平成19年度DPC準備病院	岩見沢市立総合病院	41.80%	6.11%	1.29%	10.94%	54.02%	16.83%
平成19年度DPC準備病院	留萌市立病院	34.92%	4.37%	0.00%	12.72%	48.15%	10.32%
平成19年度DPC準備病院	砂川市立病院	45.91%	8.82%	1.29%	8.63%	58.40%	30.03%
平成19年度DPC準備病院	深川市立病院	33.74%	5.07%	0.00%	10.71%	44.58%	15.03%
平成19年度DPC準備病院	滝川市立病院	34.79%	2.41%	0.00%	8.89%	43.37%	22.29%
平成19年度DPC準備病院	独立行政法人国立病院機構道北病院	12.24%	13.81%	4.20%	3.67%	30.94%	5.24%
平成19年度DPC準備病院	社団法人 慈恵会 青森慈恵会病院	8.51%	0.00%	0.00%	0.00%	8.51%	4.26%
平成19年度DPC準備病院	あおもり協立病院	30.98%	0.24%	0.00%	14.39%	44.63%	5.37%
平成19年度DPC準備病院	津軽保健生活協同組合 健生病院	26.60%	4.54%	0.00%	14.17%	42.68%	10.93%
平成19年度DPC準備病院	独立行政法人 労働者健康福祉機構 青森労災病院	43.96%	5.84%	2.26%	5.71%	50.86%	17.53%
平成19年度DPC準備病院	八戸赤十字病院	45.99%	7.19%	0.75%	9.44%	59.18%	26.74%
平成19年度DPC準備病院	医療法人 平成会 八戸平和病院	61.49%	4.78%	0.00%	2.39%	65.97%	40.00%
平成19年度DPC準備病院	黒石市国民健康保険黒石病院	31.00%	9.04%	0.00%	12.64%	47.42%	16.97%
平成19年度DPC準備病院	岩手県立大船渡病院	38.13%	1.42%	1.30%	14.29%	49.94%	16.17%
平成19年度DPC準備病院	岩手県立磐井病院	37.42%	5.98%	1.25%	12.02%	50.92%	19.19%
平成19年度DPC準備病院	岩手県立二戸病院	41.88%	4.71%	0.49%	14.94%	57.63%	10.55%
平成19年度DPC準備病院	医療法人 清和会 奥州病院	9.09%	0.00%	0.00%	27.27%	36.36%	0.00%
平成19年度DPC準備病院	岩手県立胆沢病院	44.98%	8.76%	2.35%	13.78%	63.68%	19.12%
平成19年度DPC準備病院	公立奥田総合病院	36.28%	6.82%	0.00%	17.73%	55.30%	14.66%
平成19年度DPC準備病院	財団法人 厚生会 仙台厚生病院	31.04%	5.64%	0.92%	17.09%	48.45%	8.87%
平成19年度DPC準備病院	国家公務員共済組合連合会 東北公済病院	43.80%	14.14%	0.00%	5.98%	57.85%	28.36%
平成19年度DPC準備病院	財団法人 仙台市医療センター 仙台オープン病院	52.63%	4.60%	0.00%	9.29%	62.66%	16.51%
平成19年度DPC準備病院	中嶋病院	21.72%	1.50%	0.00%	13.86%	33.71%	13.48%

※7～8月の2ヶ月データ

※手術はFファイルから取得(輸血は除く)

※化学療法は様式1の化学療法の有無から取得

※放射線療法はFファイルから取得(血液照射は除く)

※全身麻酔はFファイルからL008マスクまたは気管内挿管による循環式全身麻酔を取得

手術、化学療法、放射線療法治療、救急車搬送を受けた患者割合

病院類型	手術、化学療法、放射線療法、救急車搬送のうち					全身麻酔	
	手術有	化学療法有	放射線療法有	救急車搬送有	いずれか有		
平成19年度DPC準備病院	財団法人宮城県成人病予防協会附属仙台循環器病センター	36.59%	0.00%	0.00%	21.14%	54.07%	9.35%
平成19年度DPC準備病院	医療法人徳洲会 仙台徳洲会病院	26.28%	1.65%	0.00%	25.12%	49.42%	12.73%
平成19年度DPC準備病院	医療法人松田会 松田病院	69.57%	0.00%	0.00%	3.48%	72.17%	66.09%
平成19年度DPC準備病院	医療法人明和会 中通総合病院	37.75%	12.21%	1.59%	11.16%	57.10%	18.40%
平成19年度DPC準備病院	秋田組合総合病院	35.81%	9.19%	0.80%	10.07%	51.40%	17.83%
平成19年度DPC準備病院	山本組合総合病院	32.37%	6.80%	2.07%	14.52%	49.65%	12.79%
平成19年度DPC準備病院	市立横手病院	31.19%	9.81%	0.00%	7.07%	44.05%	10.13%
平成19年度DPC準備病院	平鹿総合病院	39.07%	4.23%	2.11%	11.95%	52.62%	15.01%
平成19年度DPC準備病院	独立行政法人労働者健康福祉機構秋田労災病院	42.00%	7.14%	0.00%	8.57%	52.86%	23.14%
平成19年度DPC準備病院	由利組合総合病院	30.18%	7.40%	0.52%	14.05%	46.67%	14.64%
平成19年度DPC準備病院	雄勝中央病院	26.98%	2.37%	0.00%	12.53%	37.81%	12.42%
平成19年度DPC準備病院	仙北組合総合病院	32.00%	9.07%	0.70%	12.29%	49.69%	17.35%
平成19年度DPC準備病院	公立学校共済組合東北中央病院	38.79%	6.75%	0.00%	5.75%	48.40%	17.20%
平成19年度DPC準備病院	米沢市立病院	36.53%	2.15%	0.00%	12.24%	48.09%	12.05%
平成19年度DPC準備病院	山形県立日本海病院	35.51%	9.99%	0.91%	14.52%	54.85%	14.91%
平成19年度DPC準備病院	山形県立河北病院	32.82%	8.03%	0.00%	8.04%	45.57%	8.97%
平成19年度DPC準備病院	公立置賜総合病院	37.51%	11.57%	0.96%	8.41%	51.66%	12.38%
平成19年度DPC準備病院	医療法人社団山形愛心会 庄内余目病院	27.14%	2.86%	0.00%	15.24%	41.90%	6.67%
平成19年度DPC準備病院	財団法人 大原総合病院	47.11%	7.96%	0.00%	10.14%	59.11%	15.70%
平成19年度DPC準備病院	総合病院 福島赤十字病院	40.67%	6.64%	0.00%	16.06%	57.85%	21.50%
平成19年度DPC準備病院	医療生協わたり病院	25.00%	3.04%	0.00%	15.54%	40.88%	3.38%
平成19年度DPC準備病院	財団法人 脳神経疾患研究所 附属 南東北福島病院	20.12%	3.55%	0.00%	27.22%	46.75%	9.47%
平成19年度DPC準備病院	社会福祉法人恩賜財団 済生会福島総合病院	32.43%	11.65%	0.00%	11.84%	50.49%	9.13%
平成19年度DPC準備病院	福島県立会津総合病院	45.91%	10.67%	0.00%	7.20%	60.30%	22.58%
平成19年度DPC準備病院	会津中央病院	43.79%	5.19%	0.68%	18.43%	61.25%	17.23%
平成19年度DPC準備病院	財団法人 皇総合病院	46.31%	7.90%	0.00%	9.75%	56.87%	23.11%
平成19年度DPC準備病院	独立行政法人労働者健康福祉機構福島労災病院	50.06%	10.26%	1.67%	6.91%	61.65%	18.06%
平成19年度DPC準備病院	福島県厚生農業協同組合連合会 白河厚生総合病院	34.27%	6.71%	0.56%	12.42%	48.40%	9.50%
平成19年度DPC準備病院	公立岩瀬病院	23.41%	3.26%	0.00%	8.74%	33.48%	11.41%
平成19年度DPC準備病院	医療法人 許雲会 飯塚病院附属有隣病院	30.43%	5.14%	0.00%	6.72%	35.97%	8.30%
平成19年度DPC準備病院	北福島医療センター	33.00%	12.65%	0.00%	7.91%	50.99%	12.25%
平成19年度DPC準備病院	福島県立南会津病院	23.39%	2.42%	0.00%	12.03%	35.08%	9.27%
平成19年度DPC準備病院	医療法人聖麗会聖麗メモリアル病院	30.18%	0.00%	0.00%	32.98%	55.09%	22.46%
平成19年度DPC準備病院	医療法人 茨城愛心会 古河病院	22.82%	4.03%	0.00%	19.46%	42.28%	6.71%
平成19年度DPC準備病院	社団法人 地域医療振興協会 石岡第一病院	9.68%	0.00%	0.00%	5.38%	14.34%	0.72%
平成19年度DPC準備病院	北茨城市立総合病院	31.48%	1.39%	0.00%	17.32%	46.24%	6.13%
平成19年度DPC準備病院	茨城県立中央病院	36.25%	20.51%	3.99%	10.54%	64.03%	17.02%
平成19年度DPC準備病院	医療法人 常仁会 牛久愛和総合病院	32.73%	4.68%	0.00%	22.48%	56.65%	12.95%
平成19年度DPC準備病院	財団法人 筑波龍仁会 筑波学園病院	45.30%	5.26%	0.00%	11.56%	58.72%	25.59%
平成19年度DPC準備病院	医療法人社団光仁会 総合守谷第一病院	34.97%	2.10%	0.00%	18.35%	48.72%	13.75%
平成19年度DPC準備病院	医療法人 慶友会 守谷慶友病院	36.93%	1.62%	0.00%	9.43%	46.09%	14.82%
平成19年度DPC準備病院	志村大宮病院	4.92%	4.92%	0.00%	6.56%	16.39%	0.00%
平成19年度DPC準備病院	社会福祉法人恩賜財団済生会支部 茨城県済生会 常陸大宮済生会病院	25.08%	4.70%	0.00%	28.21%	52.66%	9.09%
平成19年度DPC準備病院	社会福祉法人恩賜財団済生会 神栖済生会病院	24.66%	3.14%	0.00%	14.35%	39.91%	11.21%
平成19年度DPC準備病院	独立行政法人労働者健康福祉機構鹿島労災病院	36.31%	7.66%	0.00%	10.50%	49.36%	14.18%
平成19年度DPC準備病院	なめがた地域総合病院	24.53%	3.95%	0.00%	17.46%	41.16%	9.56%
平成19年度DPC準備病院	村立東海病院	25.93%	1.23%	0.00%	11.11%	35.80%	9.88%
平成19年度DPC準備病院	学校法人獨協学園 獨協医科大学日光医療センター	29.50%	2.35%	0.00%	9.66%	37.60%	9.40%
平成19年度DPC準備病院	社団法人 恵生会 黒須病院	23.13%	5.22%	0.00%	8.21%	35.07%	3.73%
平成19年度DPC準備病院	大田原赤十字病院	38.19%	5.79%	0.10%	14.34%	52.07%	16.68%
平成19年度DPC準備病院	栃木県立がんセンター	44.83%	35.08%	11.06%	0.87%	76.71%	27.37%
平成19年度DPC準備病院	群馬県済生会前橋病院	44.60%	12.07%	0.00%	8.01%	57.69%	16.52%
平成19年度DPC準備病院	財団法人 老年病研究所附属病院	30.35%	0.00%	0.00%	30.35%	53.70%	14.40%
平成19年度DPC準備病院	北関東循環器病院	34.48%	0.00%	0.00%	1.72%	35.86%	2.41%
平成19年度DPC準備病院	医療法人 関越中央病院	34.38%	5.99%	0.00%	9.78%	46.06%	5.99%
平成19年度DPC準備病院	社団法人 地域医療振興協会 西吾妻福祉病院	27.37%	1.12%	0.00%	22.16%	45.25%	5.03%
平成19年度DPC準備病院	桐生厚生総合病院	40.44%	14.91%	0.95%	13.25%	61.46%	14.35%
平成19年度DPC準備病院	太田福島総合病院	18.29%	4.27%	0.00%	11.59%	31.71%	7.32%
平成19年度DPC準備病院	群馬県立心臓血管センター	48.61%	1.31%	0.00%	6.42%	54.01%	12.99%
平成19年度DPC準備病院	独立行政法人国立病院機構高崎病院	29.99%	12.80%	1.73%	23.07%	59.75%	13.38%
平成19年度DPC準備病院	川口工業健康保険組合直営 川口工業総合病院	52.55%	1.22%	0.00%	15.07%	65.17%	16.70%
平成19年度DPC準備病院	医療法人社団協友会 東川口病院	25.44%	0.00%	0.00%	26.04%	45.56%	14.20%
平成19年度DPC準備病院	川口市立医療センター	47.10%	6.25%	1.87%	15.30%	62.15%	24.73%
平成19年度DPC準備病院	医療法人 豊仁会三井病院	36.33%	2.25%	0.00%	27.72%	61.05%	16.48%
平成19年度DPC準備病院	医療法人社団尚篤会赤心堂病院	49.63%	11.27%	0.00%	6.89%	64.42%	27.96%
平成19年度DPC準備病院	医療法人 社団 哺育会 白岡中央総合病院	29.51%	3.61%	0.00%	22.62%	51.15%	18.69%
平成19年度DPC準備病院	医療法人 秀和会 秀和総合病院	42.34%	7.66%	0.00%	13.65%	57.66%	14.35%
平成19年度DPC準備病院	春日部市立病院	41.28%	7.84%	0.32%	17.71%	60.00%	23.68%
平成19年度DPC準備病院	医療法人 康龍会 越谷誠和病院	33.74%	0.61%	0.00%	26.99%	59.51%	25.77%
平成19年度DPC準備病院	医療法人 社団 協友会 八潮中央総合病院	43.44%	4.38%	0.00%	15.00%	59.06%	12.50%
平成19年度DPC準備病院	医療法人社団愛友会 三郷中央総合病院	37.57%	2.02%	0.00%	21.39%	53.47%	17.63%
平成19年度DPC準備病院	医療法人 一心会 伊奈病院	40.39%	2.35%	0.00%	23.92%	63.53%	23.14%
平成19年度DPC準備病院	医療法人 一心会 上尾養生病院	16.89%	8.22%	0.00%	10.96%	31.96%	14.61%
平成19年度DPC準備病院	医療法人社団 武蔵野会 朝霞台中央総合病院	41.59%	6.89%	0.00%	19.86%	61.92%	22.90%
平成19年度DPC準備病院	医療法人 社団 明芳会 イムス三芳総合病院	49.06%	9.12%	0.00%	12.89%	67.30%	19.18%
平成19年度DPC準備病院	医療法人 至仁会 吉川病院	15.20%	1.47%	0.00%	44.12%	54.41%	6.37%
平成19年度DPC準備病院	医療法人 財団 明理会 鶴瀬病院	12.80%	1.83%	0.00%	10.98%	25.61%	5.49%
平成19年度DPC準備病院	社会福祉法人埼玉慈恵会 埼玉慈恵病院	35.92%	0.82%	0.00%	16.73%	50.20%	13.47%
平成19年度DPC準備病院	埼玉県厚生農業協同組合連合会 熊谷総合病院	42.44%	5.04%	0.00%	14.22%	57.56%	20.00%
平成19年度DPC準備病院	埼玉県立循環器・呼吸器病センター	32.77%	11.99%	2.90%	6.90%	50.45%	9.79%
平成19年度DPC準備病院	医療法人 埼玉成恵会病院	56.96%	1.29%	0.00%	13.14%	66.75%	23.97%
平成19年度DPC準備病院	埼玉医療生活協同組合 羽生総合病院	35.82%	8.18%	0.00%	16.27%	56.91%	17.45%
平成19年度DPC準備病院	医療法人社団 武蔵野会 新座志木中央総合病院	43.12%	5.61%	0.13%	17.62%	60.21%	20.43%
平成19年度DPC準備病院	社団法人 北里研究所 北里研究所メディカルセンター病院	38.18%	10.64%	0.84%	13.02%	58.11%	15.63%
平成19年度DPC準備病院	医療法人 一心会 蓮田一心会病院	49.57%	0.00%	0.00%	8.55%	58.12%	41.88%
平成19年度DPC準備病院	埼玉県厚生農業協同組合連合会 幸手総合病院	50.00%	1.24%	0.00%	8.26%	58.26%	16.53%
平成19年度DPC準備病院	特定医療法人 社団 新都市医療研究会 (関越) 会 関越病院	30.94%	3.07%	0.00%	22.13%	53.48%	9.02%
平成19年度DPC準備病院	埼玉医科大学国際医療センター	47.15%	11.86%	3.73%	18.40%	69.81%	29.28%
平成19年度DPC準備病院	医療法人 社団協友会 吉川中央総合病院	38.17%	4.98%	0.41%	16.18%	52.70%	19.09%
平成19年度DPC準備病院	さいたま市立病院	41.36%	8.31%	0.85%	16.61%	61.53%	22.32%
平成19年度DPC準備病院	独立行政法人国立病院機構 西埼玉中央病院	41.73%	9.14%	1.11%	8.75%	54.69%	15.43%

※7~8月の2ヶ月データ

※手術はFファイルから取得(輸血は除く)

※化学療法は様式1の化学療法の有無から取得

※放射線療法はFファイルから取得(血液照射は除く)

※全身麻酔はFファイルからL008マスクまたは気管内挿管による循環式全身麻酔を取得

手術、化学療法、放射線療法治療、救急車搬送を受けた患者割合

病院類型	手術、化学療法、放射線療法、救急車搬送のうち					全身麻酔	
	手術有	化学療法有	放射線療法有	救急車搬送有	いずれか有		
平成19年度DPC準備病院	医療法人 社団翠明会 山王病院	40.74%	1.01%	0.00%	6.57%	46.63%	10.27%
平成19年度DPC準備病院	医療法人社団健脳会 千葉脳神経外科病院	14.09%	0.00%	0.00%	40.89%	50.17%	5.50%
平成19年度DPC準備病院	千葉市立 青葉病院	40.18%	8.05%	0.00%	13.94%	58.73%	18.55%
平成19年度DPC準備病院	医療法人社団 保健会 谷津保健病院	44.65%	4.45%	0.00%	11.57%	56.01%	18.95%
平成19年度DPC準備病院	社会福祉法人恩賜財団済生会 支部千葉県済生会 千葉県済生会習志野病院	37.38%	10.44%	0.38%	16.67%	59.68%	12.81%
平成19年度DPC準備病院	帝京大学ちば総合医療センター	46.20%	5.44%	0.45%	8.64%	56.48%	19.97%
平成19年度DPC準備病院	医療法人積仁会 島田総合病院	29.57%	1.00%	0.00%	7.01%	36.34%	6.02%
平成19年度DPC準備病院	医療法人社団協友会 柏厚生総合病院	22.80%	2.20%	0.00%	14.84%	37.09%	13.74%
平成19年度DPC準備病院	医療法人社団愛友会 流山総合病院	26.92%	1.78%	0.00%	11.54%	37.87%	7.10%
平成19年度DPC準備病院	医療法人財団東京勤労者医療会 東葛病院	31.55%	9.42%	0.00%	6.59%	43.17%	6.75%
平成19年度DPC準備病院	国保松戸市立病院	40.95%	8.97%	1.09%	21.07%	64.36%	21.25%
平成19年度DPC準備病院	医療法人社団三記東風 新東京病院	52.82%	1.97%	0.00%	5.19%	57.30%	18.89%
平成19年度DPC準備病院	医療法人社団協友会 船橋総合病院	40.55%	0.50%	0.00%	25.37%	60.20%	12.19%
平成19年度DPC準備病院	医療法人社団誠馨会 セコムメディック病院	42.05%	2.56%	0.00%	20.00%	62.05%	22.05%
平成19年度DPC準備病院	医療法人社団紺野会 船橋整形外科病院	89.27%	0.00%	0.00%	0.24%	89.27%	89.02%
平成19年度DPC準備病院	安房医師会病院	46.04%	5.28%	0.00%	18.49%	61.13%	10.19%
平成19年度DPC準備病院	社会福祉法人 聖隷福祉事業団 聖隷佐倉市民病院	35.34%	5.86%	0.00%	5.86%	43.61%	12.33%
平成19年度DPC準備病院	医療法人沖繩徳洲会 四街道徳洲会病院	31.80%	1.53%	0.00%	47.13%	69.35%	11.88%
平成19年度DPC準備病院	千葉県立佐原病院	35.42%	7.55%	4.95%	13.54%	53.39%	8.85%
平成19年度DPC準備病院	社会福祉法人 三井記念病院	59.46%	10.29%	0.98%	3.91%	71.54%	22.02%
平成19年度DPC準備病院	社団法人 東京都教職員互助会 三葉病院	43.45%	20.63%	0.00%	3.36%	63.85%	19.24%
平成19年度DPC準備病院	せんぼ東京高輪病院	47.42%	4.85%	0.00%	18.33%	64.70%	14.70%
平成19年度DPC準備病院	社団法人北里研究所 北里研究所病院	37.36%	13.18%	1.09%	9.22%	54.71%	16.95%
平成19年度DPC準備病院	社会福祉法人 聖母会 聖母病院	35.61%	3.03%	0.00%	6.57%	44.70%	9.34%
平成19年度DPC準備病院	株式会社 日立製作所 小平記念 東京日立病院	34.56%	21.41%	0.00%	6.35%	59.02%	14.68%
平成19年度DPC準備病院	東京都立駒込病院	37.94%	26.74%	6.96%	5.74%	69.24%	19.47%
平成19年度DPC準備病院	医療法人社団 哺育会 浅草病院	22.70%	0.54%	0.00%	41.62%	56.22%	16.76%
平成19年度DPC準備病院	社会福祉法人 同愛記念病院財団 同愛記念病院	47.06%	5.98%	0.93%	8.45%	58.45%	19.70%
平成19年度DPC準備病院	東京都立墨東病院	42.54%	8.93%	1.02%	18.35%	60.98%	16.00%
平成19年度DPC準備病院	医療法人社団 青藍会 鈴木病院	14.39%	0.00%	0.00%	48.48%	62.12%	1.52%
平成19年度DPC準備病院	順天堂大学医学部附属順天堂東京江東高齢者医療センター	37.63%	6.63%	0.00%	11.99%	53.44%	17.98%
平成19年度DPC準備病院	財団法人河野臨床医学研究所 附属第三北品川病院	34.62%	1.28%	0.00%	44.36%	71.54%	11.54%
平成19年度DPC準備病院	昭和大学病院附属東病院	52.60%	1.97%	0.00%	2.67%	56.82%	1.41%
平成19年度DPC準備病院	医療法人社団おきの会 旗の台脳神経外科病院	25.23%	0.00%	0.00%	67.57%	77.48%	15.32%
平成19年度DPC準備病院	総合病院 厚生中央病院	41.21%	4.22%	0.57%	14.53%	55.94%	18.15%
平成19年度DPC準備病院	医療法人社団 松和会 池上総合病院	42.23%	8.31%	0.00%	30.38%	69.48%	19.62%
平成19年度DPC準備病院	財団法人東京都保健医療公社 荏原病院	40.39%	8.62%	0.72%	12.39%	56.01%	13.20%
平成19年度DPC準備病院	公立学校共済組合関東中央病院	46.31%	13.80%	2.16%	12.52%	66.07%	21.25%
平成19年度DPC準備病院	社会福祉法人 康和会 久我山病院	44.81%	8.61%	0.00%	15.12%	62.82%	9.20%
平成19年度DPC準備病院	医療法人柏堤会(財団) 奥沢病院	25.47%	4.35%	0.00%	27.33%	51.55%	13.66%
平成19年度DPC準備病院	東京都立広尾病院	42.04%	6.30%	0.43%	18.20%	58.61%	13.89%
平成19年度DPC準備病院	医療法人財団 荻窪病院	39.91%	0.91%	0.00%	12.70%	51.90%	19.42%
平成19年度DPC準備病院	東京北社会保険病院	34.34%	3.38%	0.00%	17.44%	49.95%	13.88%
平成19年度DPC準備病院	特定医療法人社団一成会 木村病院	22.94%	1.83%	0.00%	46.79%	64.22%	7.34%
平成19年度DPC準備病院	医療法人社団明芳会高島平中央総合病院	36.62%	4.58%	0.00%	27.82%	61.27%	20.77%
平成19年度DPC準備病院	医療法人社団明芳会 イムス記念病院	20.00%	0.00%	0.00%	9.38%	28.75%	4.38%
平成19年度DPC準備病院	財団法人 博慈会 博慈会記念総合病院	31.84%	3.37%	0.56%	16.27%	47.41%	14.17%
平成19年度DPC準備病院	特別医療法人社団 慈生会 等潤病院	34.08%	3.86%	0.00%	27.65%	57.88%	14.47%
平成19年度DPC準備病院	医療法人社団 三奉会 井上病院	27.38%	1.19%	0.00%	0.00%	28.57%	19.05%
平成19年度DPC準備病院	医療法人社団 医善会 いずみ記念病院	25.52%	0.69%	0.00%	35.86%	56.55%	7.59%
平成19年度DPC準備病院	財団法人 東京都保健医療公社 東部地域病院	30.73%	19.86%	0.00%	9.85%	56.62%	19.35%
平成19年度DPC準備病院	医療法人社団 昌医会 葛西循環器脳神経外科病院	31.78%	0.00%	5.25%	30.32%	57.73%	9.91%
平成19年度DPC準備病院	医療法人 社団 森山医会 森山記念病院	34.36%	1.64%	0.00%	45.19%	69.94%	21.27%
平成19年度DPC準備病院	財団法人 東京都保健医療公社 多摩北部医療センター	26.07%	12.86%	1.67%	22.98%	57.86%	7.50%
平成19年度DPC準備病院	医療法人社団仁成会 高木病院	42.76%	4.77%	0.00%	9.54%	51.62%	26.92%
平成19年度DPC準備病院	医療法人財団興和会右田病院	32.67%	5.45%	0.00%	22.28%	56.93%	7.92%
平成19年度DPC準備病院	東京都国民健康保険団体連合会 南多摩病院	37.73%	7.12%	0.00%	10.29%	51.98%	10.82%
平成19年度DPC準備病院	東京医科大学八王子医療センター	44.34%	11.21%	2.00%	13.03%	62.48%	17.11%
平成19年度DPC準備病院	医療法人社団永生会永生病院	54.55%	0.00%	0.00%	0.00%	54.55%	50.91%
平成19年度DPC準備病院	医療法人徳成会 八王子山王病院	36.15%	8.92%	0.00%	26.29%	58.22%	24.88%
平成19年度DPC準備病院	北原脳神経外科病院	31.07%	0.00%	0.00%	37.29%	61.58%	15.82%
平成19年度DPC準備病院	医療法人財団川野病院	28.68%	0.78%	0.00%	24.81%	50.39%	5.43%
平成19年度DPC準備病院	町田市市民病院	42.52%	8.00%	0.00%	13.33%	57.04%	21.19%
平成19年度DPC準備病院	日野市立病院	46.76%	6.07%	0.00%	6.39%	55.86%	26.90%
平成19年度DPC準備病院	医療法人財団慈生会 野村病院	25.56%	1.67%	0.00%	33.33%	56.67%	8.89%
平成19年度DPC準備病院	東京都立府中病院	41.56%	11.98%	1.37%	16.48%	63.60%	21.79%
平成19年度DPC準備病院	特別医療法人社団時正会 佐々総合病院	34.20%	1.91%	0.00%	17.19%	48.61%	10.76%
平成19年度DPC準備病院	医療法人社団東光会 西東京中央総合病院	30.81%	1.55%	0.00%	24.61%	50.60%	16.87%
平成19年度DPC準備病院	社会福祉法人 恩賜財団 東京都同胞援護会 昭島病院	21.61%	1.51%	0.00%	7.04%	29.65%	9.05%
平成19年度DPC準備病院	医療法人徳洲会 東京西徳洲会病院	43.69%	0.00%	1.13%	28.83%	61.26%	20.27%
平成19年度DPC準備病院	医療法人社団青葉会 一橋病院	24.09%	2.19%	0.00%	17.52%	40.88%	18.25%
平成19年度DPC準備病院	公立 福生病院	42.08%	3.86%	0.00%	16.77%	56.18%	16.22%
平成19年度DPC準備病院	財団法人結核予防会 複十字病院	23.92%	19.13%	3.29%	5.98%	49.48%	13.60%
平成19年度DPC準備病院	医療法人財団大和会 武蔵村山病院	41.74%	9.32%	1.06%	7.71%	55.51%	14.62%
平成19年度DPC準備病院	日本医科大学多摩永山病院	49.88%	5.07%	0.75%	15.48%	64.17%	33.83%
平成19年度DPC準備病院	財団法人 東京都保健医療公社 多摩南部地域病院	46.58%	14.89%	0.91%	8.95%	67.20%	18.81%
平成19年度DPC準備病院	稲城市立病院	33.72%	4.16%	0.00%	7.40%	42.58%	12.70%
平成19年度DPC準備病院	公立阿佐留医療センター	30.02%	7.78%	0.36%	10.89%	46.47%	16.64%
平成19年度DPC準備病院	国立成育医療センター	38.27%	1.78%	0.21%	3.02%	42.46%	38.82%
平成19年度DPC準備病院	独立行政法人国立病院機構 災害医療センター	43.76%	6.49%	0.50%	28.12%	67.41%	20.04%
平成19年度DPC準備病院	東京都老人医療センター	29.20%	6.85%	1.16%	17.76%	50.52%	7.69%
平成19年度DPC準備病院	東京通信病院	37.22%	1.19%	1.19%	12.04%	54.31%	19.09%
平成19年度DPC準備病院	恩賜財団済生会横浜市東部病院	52.33%	2.62%	0.12%	13.58%	62.27%	24.77%
平成19年度DPC準備病院	財団法人神奈川県警友会 けいゆう病院	53.46%	10.95%	0.62%	4.45%	65.02%	30.12%
平成19年度DPC準備病院	医療法人社団 愛友会 金沢文庫病院	30.99%	3.52%	0.00%	23.94%	54.93%	9.86%
平成19年度DPC準備病院	医療法人柏堤会 戸塚共立第1病院	26.47%	0.23%	0.00%	30.09%	52.26%	12.44%
平成19年度DPC準備病院	国家公務員共済組合連合会 横須賀北部共済病院	44.42%	3.72%	0.00%	16.98%	60.23%	18.60%
平成19年度DPC準備病院	社会福祉法人 日本医療伝道会 総合病院 衣笠病院	36.23%	5.93%	0.00%	8.69%	47.46%	13.98%
平成19年度DPC準備病院	社会福祉法人 聖テレジア会 総合病院 聖ヨゼフ病院	38.92%	11.38%	0.00%	21.56%	63.47%	20.96%
平成19年度DPC準備病院	財団法人同友会 藤沢湘南台病院	59.00%	2.21%	0.00%	7.82%	66.52%	33.63%
平成19年度DPC準備病院	茅ヶ崎市立病院	39.61%	10.88%	1.05%	8.37%	56.14%	17.29%

※7~8月の2ヶ月データ

※手術はFファイルから取得(輸血は除く)

※化学療法は様式1の化学療法の有無から取得

※放射線療法はFファイルから取得(血液照射は除く)

※全身麻酔はFファイルからL008マスクまたは気管内挿管による循環式全身麻酔を取得

手術、化学療法、放射線療法治療、救急車搬送を受けた患者割合

病院類型	手術、化学療法、放射線療法、救急車搬送のうち					全身麻酔
	手術有	化学療法有	放射線療法有	救急車搬送有	いずれか有	
平成19年度DPC準備病院 医療法人徳洲会 茅ヶ崎徳洲会総合病院	46.22%	6.85%	2.46%	21.71%	69.86%	16.43%
平成19年度DPC準備病院 学校法人北里学園北里大学東病院	60.63%	18.25%	3.30%	3.16%	76.44%	26.44%
平成19年度DPC準備病院 津久井赤十字病院	33.47%	1.22%	0.00%	30.61%	60.41%	7.76%
平成19年度DPC準備病院 三浦市立病院	32.53%	5.42%	0.00%	19.58%	54.22%	12.65%
平成19年度DPC準備病院 厚木市立病院	39.86%	7.67%	0.94%	10.74%	55.54%	10.38%
平成19年度DPC準備病院 医療法人社団 愛心会 湘南厚木病院	41.73%	3.05%	0.00%	31.55%	64.12%	13.23%
平成19年度DPC準備病院 医療法人徳洲会大和徳洲会病院	49.10%	0.36%	0.00%	17.27%	63.31%	27.16%
平成19年度DPC準備病院 医療法人社団 哺育会 桜ヶ丘中央病院	50.43%	5.22%	0.00%	13.91%	60.87%	37.39%
平成19年度DPC準備病院 特定医療法人社団 鶴友会 湘南泉病院	10.09%	0.46%	0.00%	17.43%	26.61%	4.13%
平成19年度DPC準備病院 社会福祉法人 親善福祉協会 国際親善総合病院	52.07%	5.33%	0.00%	9.32%	64.09%	23.65%
平成19年度DPC準備病院 特定医療法人 興生会 相模台病院	49.15%	2.19%	0.00%	9.49%	58.39%	28.71%
平成19年度DPC準備病院 川崎市立川崎病院	45.28%	8.95%	1.67%	14.69%	64.20%	23.99%
平成19年度DPC準備病院 医療法人 愛仁会 太田総合病院	53.50%	3.59%	0.00%	9.29%	62.74%	40.34%
平成19年度DPC準備病院 日本鋼管病院	41.07%	13.19%	0.00%	9.33%	61.14%	27.77%
平成19年度DPC準備病院 日本医科大学武蔵小杉病院	52.94%	5.16%	1.03%	12.90%	66.46%	21.88%
平成19年度DPC準備病院 医療法人社団 亮正会 総合高津中央病院	31.20%	3.20%	0.00%	15.98%	49.81%	11.47%
平成19年度DPC準備病院 川崎市立多摩病院	37.70%	5.48%	0.00%	18.02%	55.78%	11.91%
平成19年度DPC準備病院 神奈川県立循環器呼吸器病センター	22.84%	16.19%	2.52%	12.77%	49.46%	12.59%
平成19年度DPC準備病院 新潟市民病院	45.00%	9.07%	0.84%	14.53%	61.97%	26.73%
平成19年度DPC準備病院 新潟中央病院	82.10%	0.48%	0.00%	6.68%	83.77%	37.95%
平成19年度DPC準備病院 新潟県立がんセンター新潟病院	31.79%	45.11%	5.95%	2.46%	79.14%	22.12%
平成19年度DPC準備病院 医療法人 桑名恵風会 桑名病院	21.28%	1.01%	0.00%	30.74%	47.30%	3.04%
平成19年度DPC準備病院 医療法人 愛仁会 亀田第一病院	41.15%	3.39%	0.00%	11.46%	53.91%	24.74%
平成19年度DPC準備病院 医療法人 立川メディカルセンター 立川総合病院	42.53%	4.71%	0.50%	14.30%	55.11%	17.36%
平成19年度DPC準備病院 新潟県立中央病院	46.46%	9.39%	2.57%	14.57%	64.01%	17.76%
平成19年度DPC準備病院 新潟県厚生農業協同組合連合会 上越総合病院	39.77%	3.43%	0.00%	4.99%	45.94%	13.71%
平成19年度DPC準備病院 小千谷総合病院	33.59%	10.85%	0.00%	7.24%	46.51%	11.63%
平成19年度DPC準備病院 新潟県立十日町病院	36.86%	2.81%	0.00%	16.86%	51.40%	15.18%
平成19年度DPC準備病院 独立行政法人労働者健康福祉機構 横溝山労災病院	34.85%	9.96%	1.02%	16.54%	54.17%	8.93%
平成19年度DPC準備病院 町立湯沢病院	7.23%	0.00%	0.00%	13.25%	18.07%	0.00%
平成19年度DPC準備病院 富山県立中央病院	51.55%	11.56%	1.86%	9.49%	67.11%	22.53%
平成19年度DPC準備病院 富山県済生会富山病院	37.73%	3.36%	0.00%	22.05%	56.98%	14.21%
平成19年度DPC準備病院 八尾総合病院	46.05%	9.89%	0.00%	5.93%	58.76%	12.15%
平成19年度DPC準備病院 高岡市民病院	40.61%	4.79%	0.94%	10.66%	53.26%	18.93%
平成19年度DPC準備病院 医療法人社団 整志会 沢田記念高岡整志会病院	67.48%	0.00%	0.00%	0.00%	67.48%	65.03%
平成19年度DPC準備病院 独立行政法人労働者健康福祉機構 富山労災病院	29.89%	4.40%	0.00%	19.34%	49.01%	14.73%
平成19年度DPC準備病院 氷見市民病院	32.84%	5.07%	0.00%	9.10%	42.99%	11.04%
平成19年度DPC準備病院 黒部市民病院	38.54%	8.59%	1.06%	14.10%	55.66%	16.94%
平成19年度DPC準備病院 市立砺波総合病院	46.44%	7.85%	1.78%	10.00%	60.59%	20.81%
平成19年度DPC準備病院 公立学校共済組合 北陸中央病院	29.15%	11.81%	0.00%	9.23%	47.60%	5.90%
平成19年度DPC準備病院 真生会富山病院	59.89%	3.79%	0.00%	3.52%	65.04%	17.62%
平成19年度DPC準備病院 射水市民病院	32.75%	0.00%	0.00%	10.67%	40.69%	8.93%
平成19年度DPC準備病院 国家公務員共済組合連合会 北陸病院	40.50%	7.48%	0.00%	7.79%	51.71%	17.13%
平成19年度DPC準備病院 金沢赤十字病院	25.25%	5.21%	0.60%	10.42%	38.48%	6.41%
平成19年度DPC準備病院 石川県立中央病院	46.97%	9.89%	1.18%	10.35%	62.36%	27.02%
平成19年度DPC準備病院 石川県済生会金沢病院	40.69%	8.70%	1.01%	9.31%	55.67%	17.21%
平成19年度DPC準備病院 医療法人社団 浅ノ川 浅ノ川総合病院	48.46%	7.87%	10.53%	9.69%	70.65%	17.84%
平成19年度DPC準備病院 医療法人社団 中央会 金沢有松病院	36.83%	5.67%	0.00%	13.88%	52.97%	7.93%
平成19年度DPC準備病院 国民健康保険 小松市民病院	38.37%	6.94%	0.89%	11.88%	51.57%	17.11%
平成19年度DPC準備病院 市立輪島病院	30.79%	5.49%	0.00%	16.16%	47.87%	8.54%
平成19年度DPC準備病院 珠洲市総合病院	34.20%	7.31%	0.00%	14.44%	49.35%	6.79%
平成19年度DPC準備病院 加賀市民病院	40.29%	6.83%	0.00%	14.21%	55.58%	17.09%
平成19年度DPC準備病院 医療法人社団 浅ノ川 金沢脳神経外科病院	31.88%	0.00%	0.00%	30.43%	62.32%	26.81%
平成19年度DPC準備病院 白山石川医療施設組合 公立つるぎ病院	31.94%	0.93%	0.00%	12.96%	44.91%	3.24%
平成19年度DPC準備病院 福井赤十字病院	47.10%	9.80%	1.73%	6.15%	58.94%	23.67%
平成19年度DPC準備病院 福井赤十字病院	43.90%	11.87%	1.31%	9.66%	60.19%	13.74%
平成19年度DPC準備病院 医療法人 福井心臓血圧センター 福井循環器病院	38.95%	0.84%	0.00%	10.74%	45.05%	10.11%
平成19年度DPC準備病院 福井厚生病院	37.80%	3.35%	0.00%	4.88%	43.90%	9.15%
平成19年度DPC準備病院 社団法人地域医療振興協会 公立丹南病院	46.37%	3.02%	0.00%	7.35%	53.63%	17.54%
平成19年度DPC準備病院 市立甲府病院	41.06%	5.96%	1.73%	9.95%	53.46%	19.23%
平成19年度DPC準備病院 国民健康保険 富士吉田市立病院	44.49%	3.77%	0.42%	12.41%	56.76%	14.92%
平成19年度DPC準備病院 医療法人 康慶会 笛吹中央病院	18.71%	1.94%	0.00%	14.19%	32.90%	4.52%
平成19年度DPC準備病院 長野医療生活協同組合 長野中央病院	34.09%	3.48%	0.00%	12.27%	45.30%	5.30%
平成19年度DPC準備病院 市立岡谷病院	23.47%	7.82%	0.00%	8.84%	37.24%	7.31%
平成19年度DPC準備病院 健康保険岡谷塩嶺病院	23.61%	1.39%	0.00%	9.26%	32.87%	12.96%
平成19年度DPC準備病院 飯田市立病院	44.96%	12.52%	1.80%	13.98%	64.75%	17.99%
平成19年度DPC準備病院 飯田病院	47.76%	3.36%	0.00%	7.85%	57.17%	4.71%
平成19年度DPC準備病院 医療法人 (社団) 健和会 健和会病院	35.48%	0.00%	0.00%	0.00%	35.48%	5.91%
平成19年度DPC準備病院 長野県立須坂病院	34.66%	6.37%	0.00%	19.54%	53.78%	13.15%
平成19年度DPC準備病院 昭和伊南総合病院	37.82%	8.64%	0.00%	14.31%	54.39%	13.88%
平成19年度DPC準備病院 市立大町総合病院	31.63%	3.89%	0.00%	12.75%	44.17%	10.25%
平成19年度DPC準備病院 飯山赤十字病院	37.53%	3.56%	0.00%	19.76%	56.29%	12.11%
平成19年度DPC準備病院 組合立 諏訪中央病院	26.65%	9.81%	0.00%	14.64%	47.58%	10.98%
平成19年度DPC準備病院 長野県厚生農業協同組合連合会 佐久総合病院小海分院	10.87%	0.00%	0.00%	15.22%	26.09%	0.00%
平成19年度DPC準備病院 長野県厚生農業協同組合連合会 富士見高原病院	38.96%	3.57%	0.00%	11.69%	49.68%	13.31%
平成19年度DPC準備病院 安曇野赤十字病院	31.88%	5.68%	0.00%	17.32%	48.76%	14.41%
平成19年度DPC準備病院 岐阜県総合医療センター	40.94%	10.02%	1.14%	8.21%	54.72%	12.85%
平成19年度DPC準備病院 岐阜赤十字病院	36.84%	13.93%	0.00%	9.46%	55.84%	16.41%
平成19年度DPC準備病院 朝日大学歯学部附属村上記念病院	52.74%	5.86%	0.00%	11.10%	66.58%	10.35%
平成19年度DPC準備病院 医療法人社団 カワムラヤスオメディカルソサエティ 河村病院	2.11%	0.60%	0.00%	7.85%	9.67%	0.30%
平成19年度DPC準備病院 社団 医療法人 かねめ会 山内ホスピタル	43.75%	6.25%	0.00%	4.17%	53.47%	11.11%
平成19年度DPC準備病院 美濃市立 美濃病院	36.99%	3.13%	0.00%	14.42%	53.29%	10.66%
平成19年度DPC準備病院 岐阜県立多治見病院	43.86%	8.28%	2.67%	8.92%	58.44%	17.63%
平成19年度DPC準備病院 多治見市民病院	33.33%	5.56%	0.00%	9.57%	45.99%	5.56%
平成19年度DPC準備病院 総合病院 中津川市民病院	40.42%	2.77%	0.89%	13.50%	53.16%	9.08%
平成19年度DPC準備病院 市立恵那病院	20.65%	2.90%	0.00%	20.97%	42.26%	5.81%
平成19年度DPC準備病院 土岐市立総合病院	36.91%	7.04%	0.99%	12.86%	52.84%	9.51%
平成19年度DPC準備病院 岐阜県厚生農業協同組合連合会 西美濃厚生病院	34.69%	7.48%	0.00%	9.30%	47.85%	6.58%
平成19年度DPC準備病院 岐阜県厚生農業協同組合連合会 揖斐厚生病院	31.95%	6.71%	0.00%	19.01%	51.44%	8.63%
平成19年度DPC準備病院 医療法人社団 健育会 西伊豆病院	13.91%	0.00%	0.00%	30.43%	40.00%	0.87%
平成19年度DPC準備病院 市立伊東市民病院	38.49%	5.21%	0.00%	30.97%	64.71%	13.78%

※7~8月の2ヶ月データ

※手術はFファイルから取得(輸血は除く)

※化学療法は様式1の化学療法の有無から取得

※放射線療法はFファイルから取得(血液照射は除く)

※全身麻酔はFファイルからL008マスクまたは気管内挿管による循環式全身麻酔を取得

手術、化学療法、放射線療法治療、救急車搬送を受けた患者割合

病院類型	手術、化学療法、放射線療法、救急車搬送のうち					全身麻酔
	手術有	化学療法有	放射線療法有	救急車搬送有	いずれか有	
平成19年度DPC準備病院 医療法人社団 熱海所記念病院	19.28%	3.14%	0.00%	29.15%	43.50%	2.69%
平成19年度DPC準備病院 静岡県立静岡がんセンター	38.97%	43.39%	8.73%	2.16%	80.32%	23.27%
平成19年度DPC準備病院 富士宮市立病院	47.33%	3.75%	0.50%	16.43%	61.08%	18.17%
平成19年度DPC準備病院 財団法人 富士脳障害研究所附属病院	25.81%	0.00%	0.00%	23.12%	44.99%	23.66%
平成19年度DPC準備病院 富士市立中央病院	37.69%	5.34%	0.84%	13.43%	51.48%	9.21%
平成19年度DPC準備病院 共立蒲原総合病院	37.70%	5.52%	0.00%	12.41%	50.34%	10.80%
平成19年度DPC準備病院 JA静岡厚生連 清水厚生病院	45.14%	3.60%	0.00%	4.40%	51.98%	14.93%
平成19年度DPC準備病院 JA静岡厚生連 静岡厚生病院	40.39%	3.89%	0.00%	9.17%	50.11%	25.05%
平成19年度DPC準備病院 静岡県立こども病院	41.02%	8.79%	0.39%	13.19%	55.47%	44.14%
平成19年度DPC準備病院 静岡市立静岡病院	40.80%	8.43%	1.08%	16.01%	60.40%	17.72%
平成19年度DPC準備病院 静岡市立清水病院	44.67%	5.01%	0.54%	17.80%	61.41%	17.37%
平成19年度DPC準備病院 静岡徳洲会病院	38.39%	0.89%	0.00%	7.14%	44.64%	12.05%
平成19年度DPC準備病院 焼津市立総合病院	34.46%	5.16%	0.55%	12.35%	48.34%	14.19%
平成19年度DPC準備病院 菊川市立総合病院	31.74%	9.22%	0.00%	8.95%	47.95%	14.33%
平成19年度DPC準備病院 掛川市立総合病院	37.85%	4.63%	0.00%	12.42%	50.11%	13.76%
平成19年度DPC準備病院 袋井市立袋井市民病院	35.27%	6.40%	0.45%	20.98%	55.95%	10.57%
平成19年度DPC準備病院 磐田市立総合病院	41.10%	8.49%	1.64%	19.22%	60.91%	13.92%
平成19年度DPC準備病院 JA静岡厚生連 遠州病院	38.21%	3.02%	0.00%	17.25%	55.14%	13.41%
平成19年度DPC準備病院 独立行政法人労働者健康福祉機構 浜松労災病院	38.96%	1.87%	0.00%	14.46%	50.20%	16.60%
平成19年度DPC準備病院 医療法人 社団 松愛会 松田病院	59.57%	4.90%	0.00%	0.00%	64.01%	2.73%
平成19年度DPC準備病院 名古屋市長東市民病院	39.60%	5.93%	0.94%	13.93%	55.09%	15.80%
平成19年度DPC準備病院 医療法人 蜂友会 はちや整形外科病院	60.67%	0.00%	0.00%	1.12%	61.80%	51.12%
平成19年度DPC準備病院 医療法人 愛生会 総合上飯田第一病院	54.28%	3.21%	0.00%	15.00%	67.10%	23.87%
平成19年度DPC準備病院 社会福祉法人恩賜財団済生会愛知県済生会病院	44.71%	3.75%	0.00%	11.26%	57.34%	10.24%
平成19年度DPC準備病院 名古屋鉄道健康保険組合 名鉄病院	37.02%	10.20%	0.86%	12.45%	54.58%	8.83%
平成19年度DPC準備病院 医療法人 衆済会 増子記念病院	23.21%	9.46%	0.00%	4.30%	33.52%	4.30%
平成19年度DPC準備病院 名古屋セントラル病院	39.53%	7.11%	2.77%	18.58%	59.88%	11.86%
平成19年度DPC準備病院 藤田保健衛生大学坂文種報徳會病院	42.06%	7.20%	0.00%	5.83%	50.64%	19.92%
平成19年度DPC準備病院 名古屋記念財団 名古屋記念病院	32.48%	9.79%	0.82%	17.11%	53.54%	9.79%
平成19年度DPC準備病院 岡崎市民病院	40.92%	5.81%	0.00%	16.59%	56.80%	14.60%
平成19年度DPC準備病院 医療法人 鉄友会 宇野病院	26.03%	0.00%	0.00%	16.44%	39.73%	12.33%
平成19年度DPC準備病院 一宮市立市民病院	41.97%	11.35%	1.83%	12.89%	59.86%	18.44%
平成19年度DPC準備病院 公立陶生病院	35.95%	3.31%	0.97%	14.05%	48.98%	12.23%
平成19年度DPC準備病院 半田市立半田病院	39.95%	5.39%	1.09%	16.61%	57.02%	14.83%
平成19年度DPC準備病院 春日井市民病院	44.42%	7.14%	1.47%	17.26%	62.01%	19.88%
平成19年度DPC準備病院 豊川市民病院	42.81%	6.76%	0.47%	15.50%	57.73%	17.79%
平成19年度DPC準備病院 愛知県厚生農業協同組合連合会 安城更生病院	47.59%	7.49%	0.77%	10.52%	61.21%	16.58%
平成19年度DPC準備病院 医療法人財団新和会 八千代病院	37.44%	13.86%	0.00%	8.84%	55.98%	11.44%
平成19年度DPC準備病院 西尾市民病院	32.50%	7.37%	1.21%	14.02%	49.65%	12.74%
平成19年度DPC準備病院 愛知県厚生農業協同組合連合会 海南病院	42.44%	5.24%	0.95%	16.89%	58.57%	17.08%
平成19年度DPC準備病院 医療法人 山本総合病院	34.27%	5.27%	0.00%	10.55%	47.65%	12.05%
平成19年度DPC準備病院 桑名市民病院	37.60%	5.63%	0.00%	8.95%	46.80%	10.23%
平成19年度DPC準備病院 三重県立総合医療センター	39.74%	8.31%	0.78%	17.18%	58.27%	16.10%
平成19年度DPC準備病院 医療法人 富田浜病院	49.41%	3.53%	0.00%	8.24%	58.82%	8.24%
平成19年度DPC準備病院 いなべ総合病院	34.85%	0.91%	0.00%	13.55%	46.06%	9.85%
平成19年度DPC準備病院 紀南病院	28.63%	4.77%	0.00%	22.00%	50.38%	6.30%
平成19年度DPC準備病院 大津市民病院	51.00%	6.77%	0.00%	9.85%	62.62%	30.38%
平成19年度DPC準備病院 彦根市立病院	40.09%	5.12%	1.28%	14.61%	55.12%	16.84%
平成19年度DPC準備病院 長浜赤十字病院	43.12%	8.32%	0.49%	12.53%	58.00%	13.98%
平成19年度DPC準備病院 近江八幡市立総合医療センター	48.03%	3.16%	0.00%	13.97%	59.86%	17.79%
平成19年度DPC準備病院 医療法人 徳洲会 近江草津徳洲会病院	46.15%	0.73%	0.00%	9.52%	54.58%	16.85%
平成19年度DPC準備病院 医療法人 誠光会 草津総合病院	34.46%	2.69%	0.34%	17.85%	49.38%	15.60%
平成19年度DPC準備病院 公立甲賀病院	45.61%	4.61%	0.55%	17.20%	60.20%	11.29%
平成19年度DPC準備病院 社会福祉法人 京都社会事業財団 西陣病院	49.86%	5.85%	0.00%	5.01%	55.71%	19.22%
平成19年度DPC準備病院 医療法人健康会 総合病院京都南病院	34.16%	2.49%	0.00%	25.98%	57.47%	16.90%
平成19年度DPC準備病院 医療法人 同仁会 京都九条病院	36.30%	14.84%	0.00%	20.09%	59.13%	18.72%
平成19年度DPC準備病院 財団法人日本バプテスト連盟医療団 総合病院 日本バプテスト病院	28.53%	10.09%	0.00%	10.48%	45.24%	13.83%
平成19年度DPC準備病院 医療法人岡本病院(財団) 第二岡本総合病院	46.65%	3.90%	0.00%	21.37%	64.43%	16.54%
平成19年度DPC準備病院 医療法人 徳洲会 宇治徳洲会病院	42.09%	2.15%	0.65%	22.75%	58.02%	15.50%
平成19年度DPC準備病院 綾部市立病院	40.94%	11.65%	0.00%	11.17%	58.90%	21.57%
平成19年度DPC準備病院 医療法人啓信会 京都市立病院	42.40%	5.35%	0.00%	28.69%	68.74%	14.99%
平成19年度DPC準備病院 医療法人社団 石鏡会 田辺中央病院	37.24%	2.64%	0.00%	12.91%	48.39%	14.37%
平成19年度DPC準備病院 三菱京都病院	53.39%	3.14%	0.88%	6.66%	60.18%	17.09%
平成19年度DPC準備病院 京都府立与謝の海病院	43.19%	8.66%	0.00%	16.58%	62.62%	14.23%
平成19年度DPC準備病院 京都市立病院	38.04%	12.29%	0.91%	14.16%	58.79%	15.34%
平成19年度DPC準備病院 公立 山城病院	42.42%	5.92%	0.00%	18.76%	60.89%	12.84%
平成19年度DPC準備病院 市立福知山市民病院	43.27%	9.54%	2.22%	12.80%	61.18%	18.82%
平成19年度DPC準備病院 独立行政法人国立病院機構舞鶴医療センター	30.84%	6.87%	0.46%	19.57%	50.08%	11.15%
平成19年度DPC準備病院 財団法人 浅香山病院	37.01%	3.28%	0.00%	11.04%	46.57%	6.57%
平成19年度DPC準備病院 近畿大学医学部堺病院	32.05%	10.72%	0.00%	5.94%	47.20%	12.00%
平成19年度DPC準備病院 医療法人 邦徳会 邦和病院	32.88%	0.00%	0.00%	67.12%	78.08%	16.44%
平成19年度DPC準備病院 医療法人一祐会 藤本病院	36.95%	0.78%	0.00%	6.94%	43.93%	9.30%
平成19年度DPC準備病院 医療法人 山弘会 上山病院	32.12%	3.63%	0.00%	26.82%	56.15%	22.91%
平成19年度DPC準備病院 和泉市立病院	40.06%	11.65%	1.24%	8.54%	56.68%	16.93%
平成19年度DPC準備病院 地方独立行政法人大阪府立病院機構 大阪府立母子保健総合医療センター	59.27%	0.10%	0.10%	3.12%	60.79%	35.18%
平成19年度DPC準備病院 医療法人泉秀会 かわい病院	68.42%	0.00%	0.00%	28.95%	86.84%	34.21%
平成19年度DPC準備病院 医療法人 東和会 第一東和会病院	44.21%	3.47%	0.00%	22.01%	62.36%	30.89%
平成19年度DPC準備病院 永山病院	33.80%	3.66%	0.00%	10.70%	46.20%	12.96%
平成19年度DPC準備病院 社会福祉法人恩賜財団済生会支部大阪府済生会千里病院	47.57%	4.26%	0.00%	22.38%	62.38%	16.09%
平成19年度DPC準備病院 医療法人社団 湯川胃腸病院	37.50%	1.50%	0.00%	1.00%	39.50%	0.00%
平成19年度DPC準備病院 医療法人きつこう会 多根記念眼科病院	99.05%	0.00%	0.00%	0.00%	99.05%	4.96%
平成19年度DPC準備病院 医療法人 徳洲会 野崎徳洲会病院	40.63%	0.66%	0.00%	26.15%	58.88%	14.97%
平成19年度DPC準備病院 大阪府立急性期・総合医療センター	43.66%	10.60%	1.18%	9.64%	58.21%	15.87%
平成19年度DPC準備病院 大阪鉄道病院	55.06%	13.06%	0.33%	9.47%	72.36%	18.82%
平成19年度DPC準備病院 医療法人 毅峰会 吉田病院	30.99%	0.00%	0.00%	21.13%	47.89%	14.08%
平成19年度DPC準備病院 医療法人 マクシナル 異病院	42.13%	0.56%	0.00%	46.63%	72.47%	11.80%
平成19年度DPC準備病院 医療法人 弘道会 葛島生野病院	45.00%	3.00%	0.00%	13.00%	57.00%	15.00%
平成19年度DPC準備病院 社会福祉法人 大阪映明館 大阪映明館病院	37.80%	1.95%	0.00%	20.00%	54.88%	12.44%
平成19年度DPC準備病院 医療法人 医誠会 医誠会病院	39.31%	4.99%	1.90%	33.85%	68.29%	21.97%
平成19年度DPC準備病院 医療法人 清翠会 牧病院	35.71%	0.75%	0.00%	24.44%	54.51%	23.31%
平成19年度DPC準備病院 医療法人 弘道会 守口生野記念病院	32.40%	1.74%	0.00%	41.11%	63.07%	8.71%

※7~8月の2ヶ月データ

※手術はFファイルから取得(輸血は除く)

※化学療法は様式1の化学療法の有無から取得

※放射線療法はFファイルから取得(血液照射は除く)

※全身麻酔はFファイルからL008マスクまたは気管内挿管による循環式全身麻酔を取得

手術、化学療法、放射線療法治療、救急車搬送を受けた患者割合

病院類型	手術、化学療法、放射線療法、救急車搬送のうち					全身麻酔
	手術有	化学療法有	放射線療法有	救急車搬送有	いずれか有	
平成19年度DPC準備病院 医療法人 医仁会 藤本病院	24.49%	0.00%	0.00%	34.69%	53.06%	12.24%
平成19年度DPC準備病院 医療法人 春秋会 城山病院	42.75%	2.18%	9.20%	24.34%	68.80%	17.94%
平成19年度DPC準備病院 医療法人行岡医学研究会 行岡病院	51.86%	0.00%	0.00%	12.40%	60.95%	27.07%
平成19年度DPC準備病院 社会福祉法人恩賜財団 済生会支部大阪府済生会 茨木病院	40.22%	3.74%	0.00%	10.77%	50.72%	17.51%
平成19年度DPC準備病院 医療法人 寿会 富永病院	33.86%	0.00%	5.49%	17.27%	50.63%	22.10%
平成19年度DPC準備病院 医療法人 社団有隣会 東大阪病院	18.31%	2.35%	0.47%	14.55%	34.27%	2.35%
平成19年度DPC準備病院 医療法人 大道会 森之宮病院	33.54%	1.22%	0.00%	21.04%	51.22%	19.51%
平成19年度DPC準備病院 医療法人栄公会 佐野記念病院	62.90%	0.81%	0.00%	29.84%	83.87%	37.10%
平成19年度DPC準備病院 医療法人 垣谷会 明治橋病院	41.60%	3.60%	0.00%	28.80%	64.40%	18.40%
平成19年度DPC準備病院 医療法人 三世会 河内総合病院	40.85%	2.14%	0.00%	19.25%	55.81%	16.96%
平成19年度DPC準備病院 医療法人良秀会 高石藤井病院	51.21%	0.00%	0.00%	15.15%	60.91%	0.91%
平成19年度DPC準備病院 医療法人弘善会 矢木脳神経外科病院	11.11%	0.00%	0.00%	71.11%	74.44%	10.00%
平成19年度DPC準備病院 医療法人 護和会 友愛会病院	31.10%	0.35%	0.00%	48.76%	68.20%	11.31%
平成19年度DPC準備病院 株式会社 互恵会 大阪回生病院	42.43%	3.67%	0.00%	9.10%	50.66%	18.37%
平成19年度DPC準備病院 国家公務員共済組合連合会 大手前病院	47.25%	8.95%	0.00%	16.70%	65.58%	15.40%
平成19年度DPC準備病院 市立枚方市民病院	35.31%	2.31%	0.00%	16.60%	52.11%	14.08%
平成19年度DPC準備病院 大阪市立総合医療センター	51.06%	9.93%	4.27%	4.01%	63.73%	28.25%
平成19年度DPC準備病院 市立岸和田市民病院	42.96%	10.63%	1.80%	15.09%	62.79%	19.18%
平成19年度DPC準備病院 財団法人 甲南病院	59.20%	17.76%	0.00%	6.88%	75.04%	18.72%
平成19年度DPC準備病院 医療法人康雄会 西病院	29.50%	6.47%	0.00%	20.86%	51.08%	7.19%
平成19年度DPC準備病院 医療法人財団 神戸海星病院	65.02%	0.99%	0.00%	4.19%	68.23%	29.80%
平成19年度DPC準備病院 三菱神戸病院	44.51%	1.40%	0.00%	4.59%	50.10%	6.99%
平成19年度DPC準備病院 医療法人 川崎病院	36.22%	4.80%	0.00%	14.71%	50.93%	7.12%
平成19年度DPC準備病院 医療法人榮昌会 吉田病院	21.43%	0.00%	0.00%	43.30%	56.70%	9.38%
平成19年度DPC準備病院 神戸百年記念病院	45.68%	5.04%	1.26%	8.09%	55.40%	19.42%
平成19年度DPC準備病院 神戸市立医療センター 西市民病院	45.03%	8.39%	0.00%	10.70%	60.95%	20.35%
平成19年度DPC準備病院 兵庫県立こども病院	49.26%	5.21%	0.62%	10.05%	60.05%	54.09%
平成19年度DPC準備病院 医療法人沖繩徳洲会 神戸徳洲会病院	27.78%	0.62%	0.00%	32.72%	57.10%	9.26%
平成19年度DPC準備病院 神戸掖済会病院	38.44%	3.09%	0.00%	17.08%	53.76%	12.90%
平成19年度DPC準備病院 医療法人 明和病院	53.10%	18.61%	0.00%	8.37%	71.93%	23.83%
平成19年度DPC準備病院 宝塚病院	37.11%	0.00%	0.00%	20.62%	54.64%	3.44%
平成19年度DPC準備病院 医療法人尚和会 宝塚第一病院	29.22%	1.52%	0.00%	25.76%	50.22%	6.06%
平成19年度DPC準備病院 三田市民病院	54.49%	5.61%	0.75%	12.36%	65.09%	19.08%
平成19年度DPC準備病院 兵庫県立柏原病院	50.00%	7.46%	1.10%	9.22%	60.31%	14.69%
平成19年度DPC準備病院 西脇市立西脇病院	41.48%	2.77%	0.00%	13.24%	53.24%	19.15%
平成19年度DPC準備病院 兵庫県立がんセンター	50.86%	43.95%	4.99%	0.96%	88.48%	33.59%
平成19年度DPC準備病院 高砂市民病院	47.36%	2.74%	0.00%	11.35%	56.95%	19.18%
平成19年度DPC準備病院 医療法人沖繩徳洲会 高砂西部病院	26.24%	3.96%	0.00%	15.35%	44.06%	4.46%
平成19年度DPC準備病院 加古川市民病院	44.25%	4.99%	0.00%	6.36%	52.03%	17.85%
平成19年度DPC準備病院 医療法人社団 順心会 順心病院	22.67%	0.00%	0.00%	48.45%	60.25%	13.04%
平成19年度DPC準備病院 財団法人甲南病院 加古川病院	27.11%	11.11%	3.56%	9.33%	47.11%	11.11%
平成19年度DPC準備病院 三木市立三木市民病院	49.21%	5.98%	0.00%	9.67%	58.35%	16.70%
平成19年度DPC準備病院 市立加西病院	34.82%	6.01%	0.00%	8.32%	45.15%	5.86%
平成19年度DPC準備病院 医療法人社団正峰会 大山病院	33.48%	1.34%	0.00%	21.43%	50.45%	8.48%
平成19年度DPC準備病院 医療法人中央会 尼崎中央病院	35.37%	4.88%	0.00%	14.02%	50.30%	20.12%
平成19年度DPC準備病院 市立川西病院	36.23%	3.09%	0.00%	11.78%	49.48%	18.11%
平成19年度DPC準備病院 市立伊丹病院	37.85%	3.52%	0.21%	18.27%	54.81%	14.48%
平成19年度DPC準備病院 公立神崎総合病院	36.67%	4.24%	0.00%	9.45%	46.06%	9.39%
平成19年度DPC準備病院 公立穴染総合病院	37.97%	10.38%	0.00%	12.56%	55.19%	8.83%
平成19年度DPC準備病院 医療法人社団 光風会 長久病院	11.11%	1.59%	0.00%	26.98%	33.33%	4.76%
平成19年度DPC準備病院 医療法人社団 新日鐵広畑病院	59.31%	8.91%	0.51%	11.32%	73.56%	30.17%
平成19年度DPC準備病院 医療法人三栄会 ツカザキ病院	45.26%	2.37%	0.00%	11.85%	57.82%	18.01%
平成19年度DPC準備病院 医療法人社団六心会 脳神経外科 恒生病院	16.43%	0.00%	0.00%	34.29%	45.00%	5.00%
平成19年度DPC準備病院 真昼病院	33.33%	1.45%	0.00%	14.49%	47.83%	2.17%
平成19年度DPC準備病院 神戸市立医療センター中央市民病院	46.79%	15.37%	2.54%	12.05%	65.47%	20.35%
平成19年度DPC準備病院 医療法人社団 神鋼会 神鋼病院	45.27%	17.56%	2.34%	8.29%	65.17%	17.27%
平成19年度DPC準備病院 西神戸医療センター	56.19%	8.49%	1.54%	9.75%	67.09%	28.63%
平成19年度DPC準備病院 兵庫県立西宮病院	50.00%	12.18%	0.15%	12.88%	69.13%	15.70%
平成19年度DPC準備病院 兵庫県立加古川病院	54.52%	7.81%	1.12%	4.46%	61.83%	14.87%
平成19年度DPC準備病院 兵庫県立塚口病院	40.32%	5.44%	1.13%	8.59%	51.19%	12.68%
平成19年度DPC準備病院 明石市立市民病院	51.47%	9.60%	0.62%	7.40%	62.31%	20.09%
平成19年度DPC準備病院 西宮市立中央病院	38.19%	8.62%	2.26%	8.21%	53.18%	16.43%
平成19年度DPC準備病院 医療法人 松本快生会 西奈良中央病院	43.27%	0.58%	0.00%	5.85%	48.54%	17.54%
平成19年度DPC準備病院 医療法人 康仁会 西の京病院	42.37%	3.81%	0.00%	6.57%	50.21%	15.25%
平成19年度DPC準備病院 市立奈良病院	40.07%	12.03%	0.35%	17.06%	62.73%	18.81%
平成19年度DPC準備病院 医療法人社団田北会 田北病院	45.13%	4.10%	0.00%	11.79%	54.87%	16.41%
平成19年度DPC準備病院 大和高田市立病院	41.05%	7.16%	0.00%	9.73%	51.68%	12.30%
平成19年度DPC準備病院 財団法人天理よろづ相談所病院	52.64%	15.11%	2.85%	8.68%	70.40%	22.83%
平成19年度DPC準備病院 天理市立病院	31.91%	8.94%	0.00%	8.09%	43.40%	11.06%
平成19年度DPC準備病院 医療法人社団 高清会 高井病院	45.04%	3.88%	2.74%	23.83%	65.56%	10.49%
平成19年度DPC準備病院 医療法人 桂会 平尾病院	38.07%	6.82%	0.00%	7.39%	49.43%	4.55%
平成19年度DPC準備病院 社会福祉法人恩賜財団済生会御所病院	34.35%	1.64%	0.00%	12.38%	45.09%	7.71%
平成19年度DPC準備病院 町立大淀病院	35.53%	1.26%	0.00%	17.92%	50.00%	7.86%
平成19年度DPC準備病院 宇陀市立病院	36.18%	3.62%	0.00%	12.83%	48.03%	12.17%
平成19年度DPC準備病院 奈良県立五條病院	46.90%	4.14%	0.00%	16.90%	62.07%	14.48%
平成19年度DPC準備病院 奈良県立三室病院	39.89%	5.64%	0.00%	11.67%	51.31%	17.19%
平成19年度DPC準備病院 奈良県立奈良病院	43.44%	10.20%	2.37%	9.24%	57.10%	20.04%
平成19年度DPC準備病院 独立行政法人労働者健康福祉機構 和歌山労災病院	42.44%	7.97%	1.19%	12.63%	57.56%	25.57%
平成19年度DPC準備病院 医療法人 愛晋会 中江病院	41.86%	6.59%	0.00%	0.00%	47.29%	5.81%
平成19年度DPC準備病院 社会福祉法人 恩賜財団 済生会和歌山病院	55.33%	6.35%	0.00%	15.19%	67.12%	23.58%
平成19年度DPC準備病院 医療法人 南芳会 紀和病院	15.06%	0.60%	0.00%	25.90%	39.16%	3.61%
平成19年度DPC準備病院 北出病院	37.18%	7.26%	0.00%	3.42%	47.01%	7.69%
平成19年度DPC準備病院 財団法人白浜医療福祉財団 白浜はまゆう病院	28.30%	5.66%	0.00%	15.72%	47.17%	3.77%
平成19年度DPC準備病院 新宮市立医療センター	47.19%	4.03%	0.86%	16.26%	60.72%	17.99%
平成19年度DPC準備病院 日本赤十字社和歌山医療センター	54.18%	13.49%	2.25%	15.33%	72.69%	28.96%
平成19年度DPC準備病院 社会保険 紀南病院	46.79%	9.14%	1.24%	11.06%	61.58%	17.97%
平成19年度DPC準備病院 鳥取市立病院	25.21%	2.27%	0.00%	17.85%	40.51%	9.07%
平成19年度DPC準備病院 独立行政法人 労働者健康福祉機構 山陰労災病院	46.09%	6.00%	0.43%	14.15%	59.81%	25.51%
平成19年度DPC準備病院 医療法人同愛会 博愛病院	35.05%	7.22%	0.00%	8.26%	47.25%	15.12%
平成19年度DPC準備病院 鳥取県立厚生病院	37.64%	9.99%	1.41%	13.83%	54.55%	21.38%
平成19年度DPC準備病院 総合病院松江生協病院	33.59%	6.18%	0.00%	5.41%	44.02%	12.74%

※7~8月の2ヶ月データ

※手術はFファイルから取得(輸血は除く)

※化学療法は様式1の化学療法の有無から取得

※放射線療法はFファイルから取得(血液照射は除く)

※全身麻酔はFファイルからL008マスクまたは気管内挿管による循環式全身麻酔を取得

手術、化学療法、放射線療法治療、救急車搬送を受けた患者割合

病院類型	手術、化学療法、放射線療法、救急車搬送のうち					全身麻酔	
	手術有	化学療法有	放射線療法有	救急車搬送有	いずれか有		
平成19年度DPC準備病院	松江市立病院	34.52%	7.32%	0.49%	8.51%	46.19%	14.54%
平成19年度DPC準備病院	益田赤十字病院	32.57%	5.11%	0.00%	9.32%	43.30%	10.09%
平成19年度DPC準備病院	社団法人益田市医師会立 益田地域医療センター医師会病院	47.92%	0.64%	0.00%	14.06%	60.38%	13.74%
平成19年度DPC準備病院	玉造厚生年金病院	39.23%	0.00%	0.00%	0.77%	40.00%	27.69%
平成19年度DPC準備病院	医療法人 沖繩徳洲会 出雲徳洲会病院	49.72%	1.12%	0.00%	11.17%	58.66%	28.49%
平成19年度DPC準備病院	川崎医科大学附属 川崎病院	45.02%	7.49%	0.00%	14.98%	60.97%	14.27%
平成19年度DPC準備病院	医療法人社団 光生病院	27.46%	0.00%	0.00%	19.72%	45.77%	6.34%
平成19年度DPC準備病院	医療法人社団十全会心臓病センター柳原病院	59.35%	0.31%	0.00%	8.66%	64.91%	17.00%
平成19年度DPC準備病院	医療法人創和会 重井医学研究所附属病院	13.55%	12.82%	0.00%	2.93%	27.11%	4.40%
平成19年度DPC準備病院	医療法人 創和会 しげい病院	6.76%	0.00%	0.00%	6.76%	13.51%	0.00%
平成19年度DPC準備病院	医療法人 水和会 総合病院 水島中央病院	26.96%	3.75%	0.00%	18.43%	44.37%	9.56%
平成19年度DPC準備病院	財団法人 淳風会 倉敷第一病院	33.33%	5.06%	0.00%	15.61%	48.95%	8.44%
平成19年度DPC準備病院	医療法人誠和会 倉敷記念病院	11.22%	0.00%	0.00%	3.06%	14.29%	0.00%
平成19年度DPC準備病院	倉敷成人病センター	53.51%	13.54%	0.00%	1.48%	66.06%	19.32%
平成19年度DPC準備病院	医療法人 天和会 松田病院	43.50%	22.66%	0.00%	3.63%	64.05%	14.20%
平成19年度DPC準備病院	倉敷平成病院	20.21%	0.00%	0.00%	34.40%	50.00%	8.51%
平成19年度DPC準備病院	医療法人 佐藤胃腸科外科病院	48.61%	11.81%	0.00%	2.08%	56.25%	16.67%
平成19年度DPC準備病院	医療法人清栄会高梁中央病院	14.86%	2.29%	0.00%	15.43%	31.43%	2.29%
平成19年度DPC準備病院	医療法人社団同仁会 金光病院	30.05%	8.74%	0.00%	6.58%	45.36%	3.83%
平成19年度DPC準備病院	医療法人社団緑社会 金田病院	25.87%	8.74%	0.00%	17.83%	48.60%	5.94%
平成19年度DPC準備病院	広島鉄道病院	42.84%	10.04%	0.00%	6.24%	55.20%	15.91%
平成19年度DPC準備病院	広島医療生活協同組合 広島共立病院	44.19%	4.88%	0.00%	15.12%	58.60%	12.33%
平成19年度DPC準備病院	医療法人社団うすい会 高陽ニュータウン病院	14.63%	0.00%	0.00%	17.89%	30.89%	0.00%
平成19年度DPC準備病院	荒木脳神経外科病院	14.44%	0.00%	0.00%	75.56%	80.00%	3.33%
平成19年度DPC準備病院	公立みつぎ総合病院	35.20%	3.50%	0.00%	11.29%	46.85%	5.83%
平成19年度DPC準備病院	公立学校共済組合 中国中央病院	38.81%	15.04%	2.91%	4.55%	56.26%	18.71%
平成19年度DPC準備病院	日本鋼管福山病院	41.76%	7.58%	0.00%	3.60%	51.33%	14.89%
平成19年度DPC準備病院	特定医療法人祥和会 脳神経センター大田記念病院	26.01%	2.58%	0.00%	25.28%	47.23%	15.31%
平成19年度DPC準備病院	市立三次中央病院	46.38%	8.42%	1.29%	12.65%	58.77%	18.53%
平成19年度DPC準備病院	広島県厚生農業協同組合連合会 広島総合病院	48.40%	8.10%	0.97%	10.76%	61.51%	25.86%
平成19年度DPC準備病院	済生会 広島病院	30.32%	4.26%	0.00%	13.97%	44.80%	12.44%
平成19年度DPC準備病院	医療法人社団沼南会 沼隈病院	26.83%	1.63%	0.00%	13.01%	37.40%	2.44%
平成19年度DPC準備病院	独立行政法人国立病院機構福山医療センター	43.87%	10.67%	2.86%	11.76%	60.00%	22.61%
平成19年度DPC準備病院	社会福祉法人恩賜財団済生会支部山口県済生会下関総合病院	48.99%	8.85%	0.77%	9.83%	60.28%	20.84%
平成19年度DPC準備病院	宇部興産株式会社中央病院	37.38%	10.92%	0.00%	15.69%	58.00%	17.69%
平成19年度DPC準備病院	済生会山口総合病院	46.55%	8.58%	0.73%	13.61%	62.66%	26.15%
平成19年度DPC準備病院	救市民病院	29.10%	8.70%	0.00%	10.37%	44.82%	15.38%
平成19年度DPC準備病院	山口県立総合医療センター	47.42%	7.95%	2.24%	14.13%	64.54%	26.77%
平成19年度DPC準備病院	医療法人社団同仁会 周南記念病院	33.88%	5.41%	0.00%	17.88%	53.18%	15.53%
平成19年度DPC準備病院	光市立総合病院	29.15%	4.26%	0.00%	13.23%	43.05%	13.00%
平成19年度DPC準備病院	山口県厚生農業協同組合連合会 長門総合病院	29.28%	19.78%	0.93%	10.86%	53.27%	11.37%
平成19年度DPC準備病院	山口県厚生農業協同組合連合会 周東総合病院	38.05%	11.17%	1.00%	19.38%	58.08%	13.05%
平成19年度DPC準備病院	山口県厚生農業協同組合連合会 小郡第一総合病院	62.48%	3.97%	0.00%	6.28%	69.26%	30.58%
平成19年度DPC準備病院	独立行政法人国立病院機構関門医療センター	36.50%	10.69%	0.00%	26.13%	61.12%	19.01%
平成19年度DPC準備病院	医療法人 川島会 川島病院	38.66%	0.00%	0.00%	6.72%	45.38%	0.84%
平成19年度DPC準備病院	亀井病院	50.00%	7.14%	0.00%	2.38%	57.14%	4.76%
平成19年度DPC準備病院	阿南医師会中央病院	35.85%	4.20%	0.00%	16.25%	50.42%	12.04%
平成19年度DPC準備病院	医療法人 芳越会 ホウエツ病院	12.79%	1.16%	0.00%	29.07%	37.21%	1.16%
平成19年度DPC準備病院	徳島県立海部病院	14.18%	1.87%	0.00%	39.18%	49.25%	2.99%
平成19年度DPC準備病院	つるぎ町立半田病院	44.16%	8.03%	0.00%	10.74%	58.76%	10.22%
平成19年度DPC準備病院	医療法人 社団研宣会 広瀬病院	53.33%	0.00%	0.00%	16.67%	63.33%	33.33%
平成19年度DPC準備病院	医療法人財団 エム・アイ・ユー 麻田総合病院	47.93%	1.18%	0.00%	9.47%	55.62%	11.24%
平成19年度DPC準備病院	香川県立中央病院	53.30%	8.66%	1.77%	15.12%	68.13%	25.90%
平成19年度DPC準備病院	高松市民病院	38.34%	4.38%	2.19%	13.46%	51.96%	16.43%
平成19年度DPC準備病院	香川県厚生農業協同組合連合会 屋島総合病院	36.90%	5.67%	0.13%	6.47%	46.60%	11.71%
平成19年度DPC準備病院	三豊総合病院	40.51%	10.23%	0.81%	20.34%	63.08%	12.67%
平成19年度DPC準備病院	独立行政法人 国立病院機構 高松東病院	23.70%	0.58%	0.00%	9.83%	31.79%	4.62%
平成19年度DPC準備病院	財団法人 永頼会 松山市民病院	40.93%	13.18%	0.40%	12.29%	59.07%	12.98%
平成19年度DPC準備病院	瀬戸内海病院	2.80%	0.40%	0.00%	10.00%	12.80%	0.40%
平成19年度DPC準備病院	社会福祉法人恩賜財団済生会今治病院	51.31%	4.74%	2.12%	7.52%	61.93%	21.24%
平成19年度DPC準備病院	市立宇和島病院	45.09%	10.30%	1.51%	10.32%	60.05%	16.20%
平成19年度DPC準備病院	公立学校共済組合四国中央病院	47.22%	1.11%	0.00%	6.09%	52.56%	16.93%
平成19年度DPC準備病院	医療法人 葵栄会 石川病院	21.84%	1.37%	0.00%	19.45%	38.57%	4.10%
平成19年度DPC準備病院	独立行政法人国立病院機構 四国がんセンター	44.66%	39.46%	9.24%	0.54%	83.23%	32.83%
平成19年度DPC準備病院	医療法人 三和会 国吉病院	52.67%	3.82%	0.00%	7.63%	58.78%	16.79%
平成19年度DPC準備病院	特定医療法人久会 因南病院	44.79%	8.59%	0.00%	3.07%	50.92%	13.50%
平成19年度DPC準備病院	医療法人 仁生会 細木病院	22.00%	3.00%	0.00%	2.00%	27.00%	6.00%
平成19年度DPC準備病院	いずみの病院	33.33%	2.35%	0.00%	9.39%	42.72%	18.31%
平成19年度DPC準備病院	高知高須病院	45.67%	8.66%	0.00%	2.36%	49.61%	4.72%
平成19年度DPC準備病院	高知県・高知市病院企業団立 高知医療センター	51.26%	13.07%	2.24%	9.08%	65.81%	27.57%
平成19年度DPC準備病院	医療法人五月会 須崎くろしお病院	23.26%	0.00%	0.00%	19.53%	40.00%	5.58%
平成19年度DPC準備病院	医療法人聖真会渭南病院	12.33%	0.00%	0.00%	15.07%	26.03%	4.11%
平成19年度DPC準備病院	高知県立幡多けんみん病院	47.05%	8.15%	0.51%	13.03%	62.02%	22.71%
平成19年度DPC準備病院	医療法人川村会 くほかわ病院	25.79%	0.00%	0.00%	18.06%	40.25%	6.29%
平成19年度DPC準備病院	北島病院	20.77%	3.08%	0.00%	6.92%	30.00%	0.77%
平成19年度DPC準備病院	福岡輝栄会病院	14.21%	0.00%	0.00%	34.66%	44.14%	4.49%
平成19年度DPC準備病院	木村病院	28.74%	3.45%	0.00%	21.46%	50.96%	18.39%
平成19年度DPC準備病院	医療法人社団 日晴会 久恒病院	26.13%	0.00%	0.00%	0.90%	27.03%	21.62%
平成19年度DPC準備病院	特別医療法人 栄光会 栄光病院	10.16%	6.25%	0.00%	7.03%	22.66%	2.34%
平成19年度DPC準備病院	医療法人 青洲会 福岡青洲会病院	26.14%	3.04%	0.00%	30.09%	53.19%	13.37%
平成19年度DPC準備病院	上野外科胃腸科病院	40.24%	2.44%	0.00%	3.66%	43.90%	7.32%
平成19年度DPC準備病院	医療法人社団水光会 宗像水光会総合病院	32.85%	3.95%	0.00%	26.61%	56.76%	8.73%
平成19年度DPC準備病院	医療法人 豊資会 加野病院	42.70%	8.99%	0.00%	1.12%	50.56%	30.34%
平成19年度DPC準備病院	医療法人 佐田厚生会 佐田病院	57.81%	3.39%	0.00%	8.85%	66.93%	46.09%
平成19年度DPC準備病院	医療法人社団江頭会 さくら病院	6.09%	0.87%	0.00%	13.91%	20.00%	0.00%
平成19年度DPC準備病院	医療法人大乗会 福岡リハビリテーション病院	59.38%	0.63%	0.00%	3.13%	61.88%	52.50%
平成19年度DPC準備病院	福岡通信病院	30.23%	6.05%	0.00%	4.19%	40.47%	17.21%
平成19年度DPC準備病院	社団法人福岡市医師会成人病センター	22.44%	0.49%	0.00%	10.73%	31.46%	0.00%
平成19年度DPC準備病院	医療法人財団博愛会 博愛会病院	27.30%	33.79%	0.00%	0.34%	60.07%	18.43%
平成19年度DPC準備病院	医療法人喜悦会那珂川病院	22.42%	0.61%	0.00%	22.42%	43.64%	4.85%
平成19年度DPC準備病院	医療法人同信会 福岡整形外科病院	68.00%	0.00%	0.00%	1.20%	68.40%	49.60%

※7～8月の2ヶ月データ

※手術はFファイルから取得(輸血は除く)

※化学療法は様式1の化学療法の有無から取得

※放射線療法はFファイルから取得(血液照射は除く)

※全身麻酔はFファイルからL008マスクまたは気管内挿管による循環式全身麻酔を取得

手術、化学療法、放射線療法治療、救急車搬送を受けた患者割合

病院類型	手術、化学療法、放射線療法、救急車搬送のうち					全身麻酔	
	手術有	化学療法有	放射線療法有	救急車搬送有	いずれか有		
平成19年度DPC準備病院	医療法人社団 慶仁会 川崎病院	57.24%	0.00%	0.00%	21.38%	72.41%	51.03%
平成19年度DPC準備病院	医療法人社団高野会 くるめ病院	72.29%	10.51%	0.00%	0.00%	79.62%	9.24%
平成19年度DPC準備病院	神代病院	16.46%	3.80%	0.00%	22.78%	40.51%	2.53%
平成19年度DPC準備病院	医療法人 八女発心会 姫野病院	18.69%	0.00%	0.00%	13.08%	29.91%	12.15%
平成19年度DPC準備病院	長田病院	14.29%	4.29%	0.00%	4.76%	21.43%	0.00%
平成19年度DPC準備病院	社会保険大牟田天領病院	23.14%	8.26%	0.00%	21.65%	49.42%	9.59%
平成19年度DPC準備病院	社会保険筑豊病院	26.60%	3.45%	0.00%	25.62%	48.28%	4.43%
平成19年度DPC準備病院	健康保険直方中央病院	46.13%	2.87%	0.00%	10.32%	55.01%	16.62%
平成19年度DPC準備病院	社会福祉法人恩賜財団済生会支部福岡県済生会八幡総合病院	39.20%	6.53%	0.21%	19.18%	58.90%	16.44%
平成19年度DPC準備病院	社団法人 日本海員被済会門司病院	32.85%	17.52%	0.00%	13.14%	59.61%	13.14%
平成19年度DPC準備病院	独立行政法人労働者健康福祉機構 門司労災病院	31.03%	11.56%	0.00%	19.88%	54.77%	11.76%
平成19年度DPC準備病院	独立行政法人 労働者健康福祉機構 九州労災病院	41.95%	9.84%	0.47%	15.39%	61.72%	16.09%
平成19年度DPC準備病院	財団法人 小倉地区医療協会 三萩野病院	22.66%	7.42%	0.00%	9.77%	35.94%	11.33%
平成19年度DPC準備病院	国家公務員共済組合連合会新小倉病院	34.86%	11.55%	0.00%	8.50%	47.71%	21.35%
平成19年度DPC準備病院	北九州市立医療センター	47.27%	21.34%	4.44%	6.99%	69.12%	32.99%
平成19年度DPC準備病院	社会保険 小倉記念病院	49.33%	7.34%	0.12%	13.75%	62.77%	14.38%
平成19年度DPC準備病院	独立行政法人国立病院機構 福岡東医療センター	24.18%	11.63%	2.06%	15.53%	46.40%	12.76%
平成19年度DPC準備病院	独立行政法人国立病院機構九州がんセンター	41.01%	56.52%	8.60%	0.30%	88.34%	30.63%
平成19年度DPC準備病院	医療法人同愛会 副島病院	24.20%	0.00%	0.00%	7.76%	30.59%	3.65%
平成19年度DPC準備病院	医療法人社団 如水会 今村病院	30.08%	0.75%	0.00%	12.03%	39.85%	9.02%
平成19年度DPC準備病院	副島整形外科病院	73.10%	0.00%	0.00%	1.17%	73.68%	71.35%
平成19年度DPC準備病院	唐津赤十字病院	39.53%	12.54%	1.30%	13.73%	59.53%	10.77%
平成19年度DPC準備病院	特別医療法人春回会井上病院	28.64%	6.24%	0.00%	19.86%	50.35%	8.08%
平成19年度DPC準備病院	聖フランシスコ病院	33.48%	9.35%	0.00%	20.00%	54.78%	8.91%
平成19年度DPC準備病院	医療法人 光晴会病院	41.05%	12.63%	0.00%	10.32%	58.11%	17.26%
平成19年度DPC準備病院	医療法人徳洲会 長崎北徳洲会病院	10.28%	0.00%	0.00%	35.51%	41.12%	0.93%
平成19年度DPC準備病院	医療法人厚生会 虹が丘病院	24.87%	3.11%	0.00%	4.92%	31.09%	6.22%
平成19年度DPC準備病院	諫早記念病院	21.15%	2.56%	0.00%	6.41%	30.13%	7.05%
平成19年度DPC準備病院	特定医療法人 三佼会 宮崎病院	11.86%	0.00%	8.14%	31.19%	46.78%	2.71%
平成19年度DPC準備病院	医療法人祥仁会 西諫早病院	39.11%	10.40%	0.00%	11.88%	54.46%	13.86%
平成19年度DPC準備病院	医療法人光善会 長崎百合野病院	31.76%	0.39%	0.00%	24.31%	52.55%	11.37%
平成19年度DPC準備病院	社会福祉法人 十善会病院	29.24%	2.68%	0.00%	44.87%	62.95%	9.82%
平成19年度DPC準備病院	公立新小浜病院	13.39%	2.09%	0.00%	24.69%	36.82%	2.93%
平成19年度DPC準備病院	江南病院	16.42%	2.49%	0.00%	17.91%	36.32%	3.98%
平成19年度DPC準備病院	熊本市医師会熊本地域医療センター	37.39%	9.19%	0.00%	7.33%	50.06%	16.27%
平成19年度DPC準備病院	NTT西日本九州病院	51.46%	18.96%	0.00%	2.71%	64.17%	12.71%
平成19年度DPC準備病院	宇賀島病院	19.46%	1.68%	0.00%	19.80%	37.92%	8.72%
平成19年度DPC準備病院	天草都市医師会立 天草地域医療センター	43.70%	8.65%	0.00%	17.60%	61.29%	12.61%
平成19年度DPC準備病院	熊本セントラル病院	31.02%	2.04%	0.00%	18.37%	46.94%	8.16%
平成19年度DPC準備病院	山鹿市立病院	42.07%	3.10%	0.00%	17.59%	58.62%	15.86%
平成19年度DPC準備病院	荒尾市民病院	32.94%	9.80%	0.98%	23.33%	57.65%	13.92%
平成19年度DPC準備病院	植木町国民健康保険植木病院	12.02%	1.44%	0.00%	10.10%	21.15%	2.88%
平成19年度DPC準備病院	球磨郡公立多良木病院	34.57%	6.58%	0.00%	15.46%	50.41%	6.38%
平成19年度DPC準備病院	大分市医師会立アルメイダ病院	41.43%	3.51%	0.93%	20.81%	58.78%	18.18%
平成19年度DPC準備病院	大分記念病院	13.79%	6.32%	0.00%	3.45%	22.99%	0.00%
平成19年度DPC準備病院	医療法人久真会 河野脳神経外科病院	9.89%	0.00%	0.00%	19.78%	27.47%	6.59%
平成19年度DPC準備病院	大分三愛メディカルセンター	34.13%	3.59%	0.00%	27.84%	56.29%	8.98%
平成19年度DPC準備病院	大分県厚生連鶴見病院	42.47%	9.69%	0.00%	7.96%	54.84%	11.76%
平成19年度DPC準備病院	大分県済生会日田病院	34.77%	6.79%	2.06%	24.28%	55.35%	10.91%
平成19年度DPC準備病院	大久保病院	38.84%	1.65%	0.00%	15.70%	53.72%	9.92%
平成19年度DPC準備病院	医療法人 新生会 高田中央病院	26.76%	1.88%	0.00%	13.62%	40.38%	6.10%
平成19年度DPC準備病院	特定医療法人 明徳会 佐藤第一病院	27.27%	1.19%	0.00%	26.48%	47.83%	9.49%
平成19年度DPC準備病院	宇佐高田医師会病院	35.48%	3.87%	0.00%	23.87%	56.45%	11.29%
平成19年度DPC準備病院	独立行政法人国立病院機構 別府医療センター	44.55%	12.74%	1.65%	11.66%	63.91%	20.04%
平成19年度DPC準備病院	宮崎市医師会病院	40.16%	5.05%	0.00%	18.95%	53.66%	12.26%
平成19年度DPC準備病院	医療法人社団善仁会 市民の森病院	17.02%	0.00%	0.00%	4.96%	21.99%	0.00%
平成19年度DPC準備病院	医療法人社団 誠友会 南部病院	37.21%	4.07%	0.00%	6.40%	45.35%	8.72%
平成19年度DPC準備病院	医療法人社団三晴会 金丸脳神経外科病院	26.92%	0.00%	0.00%	23.08%	48.08%	13.46%
平成19年度DPC準備病院	宮崎生協病院	21.76%	4.60%	0.00%	7.11%	29.71%	4.60%
平成19年度DPC準備病院	宮崎善仁会病院	54.04%	4.74%	0.00%	32.03%	77.72%	36.77%
平成19年度DPC準備病院	社団法人 八日会 藤元早鈴病院	33.38%	8.38%	10.48%	6.92%	54.64%	14.37%
平成19年度DPC準備病院	医療法人誠和会 和田病院	25.28%	3.37%	0.00%	24.16%	47.75%	9.55%
平成19年度DPC準備病院	県立宮崎病院	46.76%	9.69%	1.60%	13.47%	65.40%	23.53%
平成19年度DPC準備病院	宮崎県立 日南病院	37.27%	10.69%	1.69%	13.78%	56.12%	11.25%
平成19年度DPC準備病院	鹿児島市立病院	54.71%	10.64%	2.62%	18.75%	76.40%	32.27%
平成19年度DPC準備病院	総合病院 鹿児島生協病院	40.30%	1.78%	0.00%	17.49%	53.48%	14.96%
平成19年度DPC準備病院	中央病院	30.00%	4.71%	0.00%	19.41%	47.84%	4.12%
平成19年度DPC準備病院	厚地脳神経外科病院	29.91%	0.00%	14.73%	28.57%	63.84%	21.88%
平成19年度DPC準備病院	鹿児島市医師会病院	40.66%	18.21%	0.00%	8.02%	61.05%	22.45%
平成19年度DPC準備病院	医療法人徳洲会 鹿児島徳洲会病院	29.96%	0.00%	0.00%	36.03%	56.28%	8.91%
平成19年度DPC準備病院	鹿児島厚生連病院	45.56%	20.19%	0.00%	2.96%	59.63%	18.33%
平成19年度DPC準備病院	医療法人 愛心会 大隅鹿屋病院	31.91%	4.09%	0.00%	24.32%	54.86%	10.89%
平成19年度DPC準備病院	医療法人厚生会 小原病院	31.21%	4.62%	0.00%	15.61%	49.13%	8.67%
平成19年度DPC準備病院	医療法人 義順顕彰会 田上病院	29.97%	5.29%	0.00%	12.85%	43.83%	5.79%
平成19年度DPC準備病院	社会福祉法人恩賜財団済生会川内病院	32.88%	14.54%	3.26%	10.31%	53.26%	12.91%
平成19年度DPC準備病院	医療法人 美崎会 国分中央病院	6.67%	0.00%	0.00%	33.33%	33.33%	0.00%
平成19年度DPC準備病院	霧島市立医師会医療センター	30.66%	11.13%	0.00%	22.45%	55.66%	6.93%
平成19年度DPC準備病院	医療法人 青雲会 青雲病院	37.09%	1.45%	0.00%	29.09%	60.73%	10.18%
平成19年度DPC準備病院	社団法人 肝属郡医師会 肝属郡医師会立病院	31.08%	13.51%	0.00%	17.12%	57.66%	10.81%
平成19年度DPC準備病院	医療法人中部徳洲会 宮古島徳洲会病院	17.24%	9.48%	0.00%	8.62%	34.48%	0.00%
平成19年度DPC準備病院	医療法人 和の会 与那原中央病院	43.24%	1.35%	0.00%	4.32%	49.38%	8.11%
平成19年度DPC準備病院	沖縄県立宮古病院	28.37%	2.98%	0.00%	20.45%	45.21%	9.46%
平成19年度DPC準備病院	沖縄県立八重山病院	34.25%	3.36%	0.00%	17.77%	50.06%	9.22%

※7~8月の2ヶ月データ

※手術はFファイルから取得(輸血は除く)

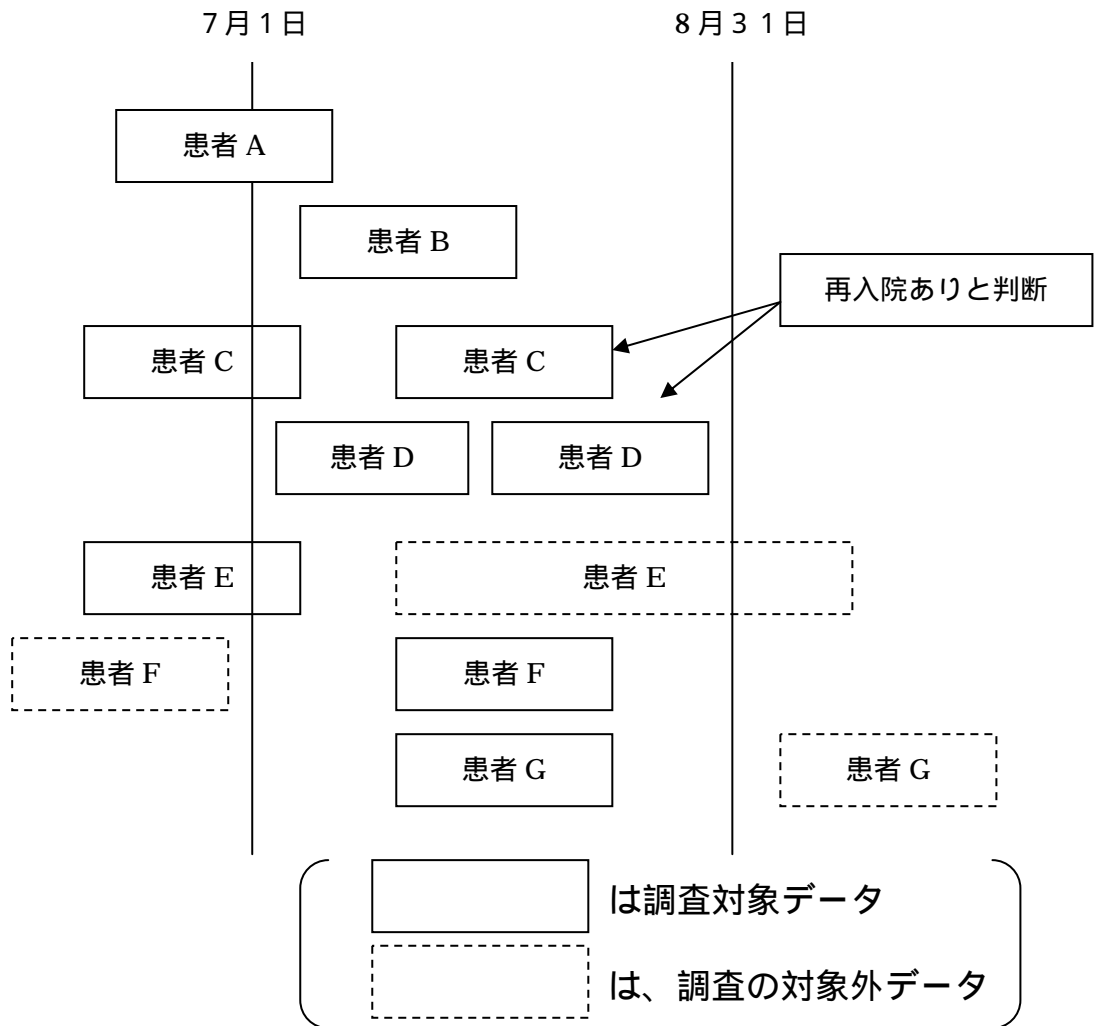
※化学療法は様式1の化学療法の有無から取得

※放射線療法はFファイルから取得(血液照射は除く)

※全身麻酔はFファイルからL008マスクまたは気管内挿管による循環式全身麻酔を取得

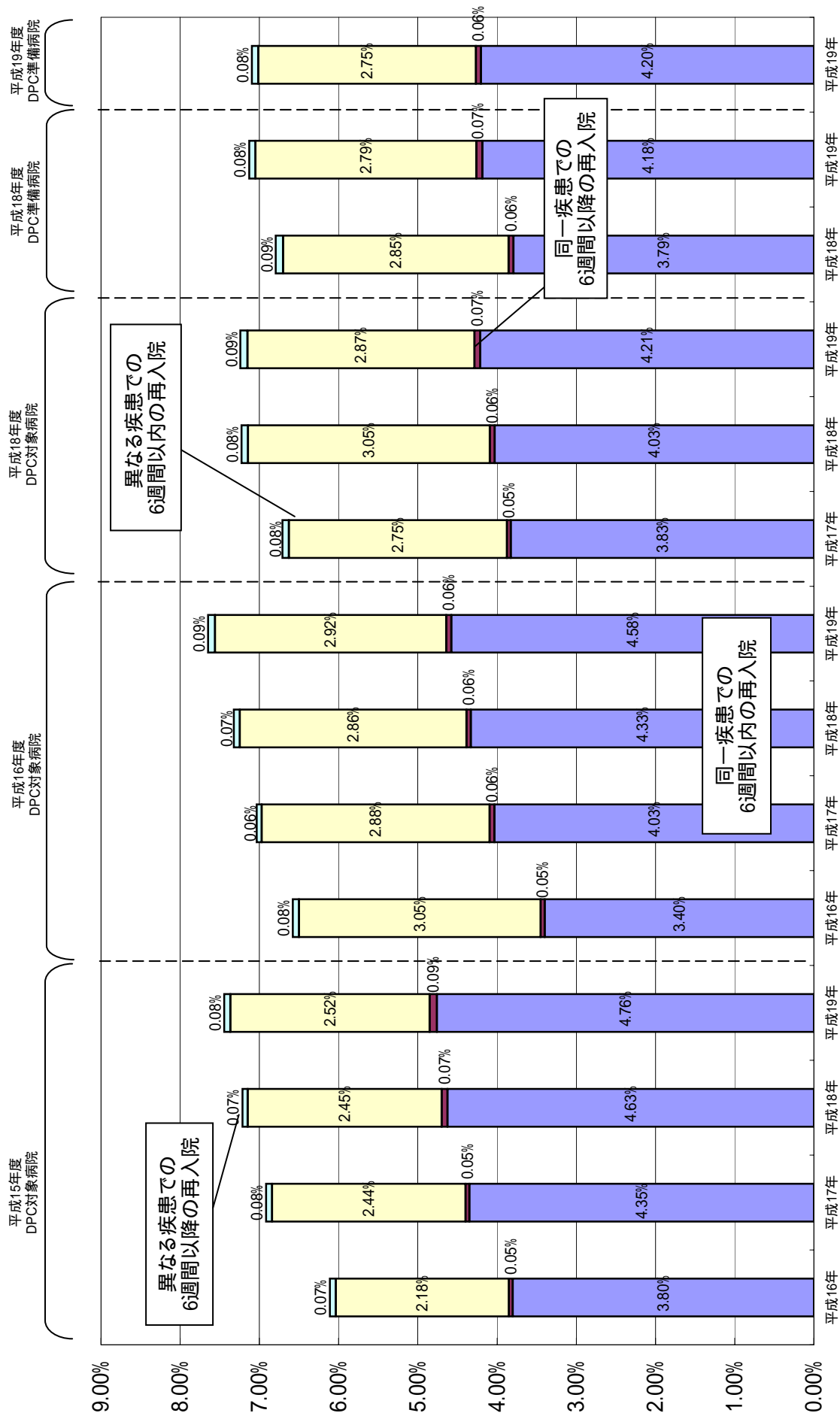
再入院の状況について

調査期間中に収集したデータ（7月～8月の退院患者）について、データ識別番号の重複があった場合に再入院ありと判断。



$$\text{再入院率} = \frac{\text{再入院ありと判断されたデータ数}}{\text{のべ入院データ数}} = \frac{2}{9}$$

再入院の状況



再入院の状況

	施設名	平成16年度	平成17年度	平成18年度	平成19年度
平成15年度DPC対象病院	札幌医科大学附属病院	7.03%	10.63%	10.03%	8.18%
平成15年度DPC対象病院	北海道大学病院	5.72%	5.17%	6.62%	6.80%
平成15年度DPC対象病院	旭川医科大学病院	4.96%	4.79%	5.58%	6.02%
平成15年度DPC対象病院	弘前大学医学部附属病院	3.08%	4.43%	4.49%	4.84%
平成15年度DPC対象病院	岩手医科大学附属病院	5.76%	5.93%	5.56%	5.85%
平成15年度DPC対象病院	東北大学病院	6.76%	8.24%	8.69%	7.12%
平成15年度DPC対象病院	秋田大学医学部附属病院	7.10%	7.30%	6.68%	10.68%
平成15年度DPC対象病院	山形大学医学部附属病院	4.49%	5.06%	6.60%	8.68%
平成15年度DPC対象病院	福島県立医科大学附属病院	6.44%	5.69%	6.92%	8.13%
平成15年度DPC対象病院	筑波大学附属病院	7.26%	8.03%	8.86%	7.79%
平成15年度DPC対象病院	自治医科大学附属病院	7.02%	7.51%	7.29%	7.19%
平成15年度DPC対象病院	獨協医科大学病院	6.35%	6.61%	7.01%	7.05%
平成15年度DPC対象病院	群馬大学医学部附属病院	6.78%	5.53%	5.47%	6.10%
平成15年度DPC対象病院	埼玉医科大学病院	9.10%	9.48%	8.14%	4.33%
平成15年度DPC対象病院	防衛医科大学校病院	8.44%	9.04%	6.83%	6.73%
平成15年度DPC対象病院	千葉大学医学部附属病院	6.43%	8.94%	6.70%	7.06%
平成15年度DPC対象病院	東京慈恵会医科大学附属病院	5.60%	4.92%	7.31%	7.21%
平成15年度DPC対象病院	東京医科大学病院	6.77%	6.65%	7.63%	6.98%
平成15年度DPC対象病院	東京女子医科大学病院	5.24%	5.66%	4.42%	5.04%
平成15年度DPC対象病院	慶應義塾大学病院	7.18%	8.38%	7.11%	8.58%
平成15年度DPC対象病院	日本医科大学付属病院	5.29%	4.77%	4.77%	6.66%
平成15年度DPC対象病院	順天堂大学医学部附属順天堂医院	4.00%	5.21%	5.06%	5.16%
平成15年度DPC対象病院	昭和大学病院	6.55%	7.14%	6.01%	5.59%
平成15年度DPC対象病院	東邦大学医療センター大森病院	4.60%	5.94%	6.21%	5.59%
平成15年度DPC対象病院	日本大学医学部附属板橋病院	5.24%	6.42%	6.16%	6.91%
平成15年度DPC対象病院	帝京大学医学部附属病院	3.87%	4.40%	5.53%	5.92%
平成15年度DPC対象病院	杏林大学医学部付属病院	8.55%	9.28%	9.52%	8.55%
平成15年度DPC対象病院	国立がんセンター中央病院	13.20%	15.86%	18.78%	16.40%
平成15年度DPC対象病院	東京医科歯科大学医学部附属病院	9.36%	10.10%	8.92%	7.79%
平成15年度DPC対象病院	東京大学医学部附属病院	6.09%	9.51%	11.58%	12.32%
平成15年度DPC対象病院	横浜国立大学附属病院	7.28%	9.53%	8.99%	8.39%
平成15年度DPC対象病院	北里大学病院	8.53%	9.42%	9.68%	8.70%
平成15年度DPC対象病院	東海大学医学部付属病院	8.08%	12.91%	14.12%	14.31%
平成15年度DPC対象病院	聖マリアンナ医科大学病院	7.46%	7.07%	7.96%	8.81%
平成15年度DPC対象病院	新潟大学医学部総合病院	5.67%	5.52%	5.48%	5.96%
平成15年度DPC対象病院	富山大学附属病院	7.63%	5.99%	7.98%	7.79%
平成15年度DPC対象病院	金沢医科大学病院	4.08%	5.77%	5.00%	5.21%
平成15年度DPC対象病院	金沢大学医学部附属病院	6.58%	6.95%	5.63%	5.89%
平成15年度DPC対象病院	福井大学医学部附属病院	3.35%	4.08%	4.98%	7.61%
平成15年度DPC対象病院	山梨大学医学部附属病院	4.99%	5.08%	6.17%	5.71%
平成15年度DPC対象病院	信州大学医学部附属病院	9.61%	8.20%	10.48%	9.82%
平成15年度DPC対象病院	岐阜大学医学部附属病院	5.16%	7.92%	11.21%	9.07%
平成15年度DPC対象病院	浜松医科大学医学部附属病院	7.57%	6.92%	7.23%	6.09%
平成15年度DPC対象病院	名古屋市立大学病院	3.78%	5.60%	5.03%	6.95%
平成15年度DPC対象病院	藤田保健衛生大学病院	4.44%	5.59%	5.24%	6.43%
平成15年度DPC対象病院	愛知医科大学病院	4.58%	6.00%	6.32%	6.20%
平成15年度DPC対象病院	名古屋大学医学部附属病院	9.03%	10.20%	10.78%	11.30%
平成15年度DPC対象病院	三重大学医学部附属病院	12.27%	10.64%	10.41%	12.56%
平成15年度DPC対象病院	滋賀医科大学医学部附属病院	4.14%	5.98%	7.44%	7.46%
平成15年度DPC対象病院	京都府立医科大学附属病院	4.46%	6.85%	6.54%	6.01%
平成15年度DPC対象病院	京都大学医学部附属病院	5.48%	4.80%	6.24%	7.48%
平成15年度DPC対象病院	大阪医科大学附属病院	5.28%	6.27%	6.79%	9.08%
平成15年度DPC対象病院	大阪市立大学医学部附属病院	4.49%	4.37%	3.46%	4.78%
平成15年度DPC対象病院	関西医科大学附属枚方病院	4.32%	5.34%	5.84%	6.75%
平成15年度DPC対象病院	近畿大学医学部附属病院	9.13%	11.04%	11.72%	11.12%
平成15年度DPC対象病院	国立循環器病センター	4.85%	4.25%	4.94%	5.19%
平成15年度DPC対象病院	大阪大学医学部附属病院	4.11%	4.54%	6.49%	6.70%
平成15年度DPC対象病院	兵庫医科大学病院	5.28%	6.04%	6.70%	8.34%
平成15年度DPC対象病院	神戸大学医学部附属病院	3.97%	4.73%	5.37%	5.95%
平成15年度DPC対象病院	奈良県立医科大学附属病院	2.56%	4.11%	5.20%	4.87%
平成15年度DPC対象病院	和歌山県立医科大学附属病院	4.62%	4.94%	4.95%	5.46%
平成15年度DPC対象病院	鳥取大学医学部附属病院	6.74%	7.64%	10.58%	9.96%
平成15年度DPC対象病院	島根大学医学部附属病院	6.07%	9.06%	7.90%	8.08%
平成15年度DPC対象病院	川崎医科大学附属病院	5.08%	5.76%	6.61%	5.76%
平成15年度DPC対象病院	岡山大学病院	6.15%	7.18%	7.45%	8.79%
平成15年度DPC対象病院	広島大学病院	4.06%	6.20%	5.43%	7.37%
平成15年度DPC対象病院	山口大学医学部附属病院	6.90%	7.20%	7.53%	9.32%
平成15年度DPC対象病院	徳島大学病院	6.08%	7.12%	7.36%	8.30%
平成15年度DPC対象病院	香川大学医学部附属病院	4.51%	3.88%	4.23%	5.50%
平成15年度DPC対象病院	愛媛大学医学部附属病院	3.75%	4.49%	6.18%	7.37%
平成15年度DPC対象病院	高知大学医学部附属病院	7.37%	5.60%	5.89%	6.75%
平成15年度DPC対象病院	福岡大学病院	5.20%	5.61%	5.65%	5.41%
平成15年度DPC対象病院	久留米大学病院	4.93%	6.06%	4.72%	4.68%
平成15年度DPC対象病院	産業医科大学病院	6.98%	7.12%	5.59%	6.61%
平成15年度DPC対象病院	九州大学病院	9.03%	9.49%	10.57%	9.19%
平成15年度DPC対象病院	佐賀大学医学部附属病院	3.40%	5.17%	3.85%	4.83%
平成15年度DPC対象病院	長崎大学医学部・歯学部附属病院	4.87%	5.16%	6.92%	7.11%
平成15年度DPC対象病院	熊本大学医学部附属病院	8.91%	10.13%	12.71%	11.59%
平成15年度DPC対象病院	大分大学医学部附属病院	9.35%	9.11%	7.53%	8.51%
平成15年度DPC対象病院	宮崎大学医学部附属病院	4.33%	5.43%	5.01%	5.92%
平成15年度DPC対象病院	鹿児島大学病院	3.73%	4.94%	4.57%	5.36%
平成15年度DPC対象病院	琉球大学医学部附属病院	6.94%	9.26%	8.62%	8.68%
	平成15年度DPC対象病院全体	6.22%	7.06%	7.36%	7.57%

再入院の状況

	施設名	平成16年度	平成17年度	平成18年度	平成19年度
平成16年度DPC対象病院	医療法人禎心会病院	3.51%	2.84%	2.40%	5.36%
平成16年度DPC対象病院	北海道社会保険病院	6.58%	5.84%	8.23%	7.31%
平成16年度DPC対象病院	札幌社会保険総合病院	5.46%	6.83%	4.34%	8.17%
平成16年度DPC対象病院	医療法人深仁会手稲溪仁会病院	6.82%	5.81%	8.94%	8.74%
平成16年度DPC対象病院	医療法人社団カレスライアンス日鋼記念病院	18.00%	23.42%	12.60%	11.04%
平成16年度DPC対象病院	医療法人社団 新日鐵室蘭総合病院	6.81%	7.43%	5.30%	9.46%
平成16年度DPC対象病院	仙台社会保険病院	6.58%	6.60%	5.62%	4.84%
平成16年度DPC対象病院	東北厚生年金病院	5.39%	7.40%	7.08%	9.57%
平成16年度DPC対象病院	宮城社会保険病院	5.71%	4.84%	6.68%	5.96%
平成16年度DPC対象病院	独立行政法人国立病院機構仙台医療センター	5.27%	8.11%	9.94%	7.76%
平成16年度DPC対象病院	財団法人竹田総合病院	5.49%	5.09%	9.15%	7.81%
平成16年度DPC対象病院	社会保険二本松病院	6.77%	7.16%	9.12%	8.01%
平成16年度DPC対象病院	株式会社日立製作所 日立総合病院	7.60%	8.40%	9.98%	9.16%
平成16年度DPC対象病院	医療法人筑波記念会筑波記念病院	5.35%	4.57%	4.30%	6.05%
平成16年度DPC対象病院	社会保険群馬中央総合病院	4.36%	4.02%	4.30%	6.63%
平成16年度DPC対象病院	医療法人社団輝城会沼田脳神経外科循環器科病院	11.39%	6.56%	7.89%	9.42%
平成16年度DPC対象病院	埼玉協同病院	5.95%	6.24%	4.42%	8.21%
平成16年度DPC対象病院	社会保険大宮総合病院	5.26%	7.54%	8.53%	8.36%
平成16年度DPC対象病院	医療法人社団東光会戸田中央総合病院	4.40%	5.44%	5.69%	6.86%
平成16年度DPC対象病院	独立行政法人国立病院機構埼玉病院	9.02%	10.13%	5.46%	8.64%
平成16年度DPC対象病院	医療法人鉄蕉会亀田総合病院	6.62%	7.81%	8.65%	8.98%
平成16年度DPC対象病院	独立行政法人国立病院機構千葉医療センター	5.42%	8.24%	5.20%	9.07%
平成16年度DPC対象病院	社会保険中央総合病院	4.39%	3.72%	4.64%	6.11%
平成16年度DPC対象病院	城東社会保険病院	7.72%	4.42%	3.00%	7.89%
平成16年度DPC対象病院	東芝病院	5.85%	6.21%	5.74%	5.60%
平成16年度DPC対象病院	東京医療生活協同組合中野総合病院	4.50%	4.48%	4.69%	4.52%
平成16年度DPC対象病院	医療法人財団河北総合病院	3.42%	4.25%	4.45%	5.92%
平成16年度DPC対象病院	社会保険横浜中央病院	4.92%	3.27%	6.53%	5.05%
平成16年度DPC対象病院	川崎社会保険病院	6.90%	6.10%	4.68%	5.65%
平成16年度DPC対象病院	南砺市民病院	6.60%	8.77%	6.69%	9.06%
平成16年度DPC対象病院	金沢社会保険病院	6.91%	5.63%	5.22%	6.36%
平成16年度DPC対象病院	社会保険山梨病院	5.77%	6.74%	8.52%	6.86%
平成16年度DPC対象病院	岐阜社会保険病院	6.28%	5.79%	7.22%	4.78%
平成16年度DPC対象病院	社会福祉法人聖隷福祉事業団総合病院聖隷浜松病院	6.80%	5.62%	6.33%	6.44%
平成16年度DPC対象病院	社会保険中京病院	7.39%	7.20%	6.84%	7.24%
平成16年度DPC対象病院	医療法人社団 洛和会 洛和会音羽病院	7.80%	8.63%	8.08%	6.36%
平成16年度DPC対象病院	医療法人橘会東住吉森本病院	4.66%	4.52%	4.20%	4.83%
平成16年度DPC対象病院	医療法人蒼龍会井上病院	7.71%	9.57%	10.54%	6.69%
平成16年度DPC対象病院	松下記念病院	7.67%	4.88%	7.63%	5.97%
平成16年度DPC対象病院	健康保険組合連合会大阪中央病院	8.94%	7.12%	7.59%	5.54%
平成16年度DPC対象病院	医療法人若弘会若草第一病院	4.01%	6.25%	6.46%	4.61%
平成16年度DPC対象病院	星ヶ丘厚生年金病院	6.23%	6.33%	5.00%	8.25%
平成16年度DPC対象病院	独立行政法人国立病院機構大阪南医療センター	8.94%	12.86%	14.37%	10.99%
平成16年度DPC対象病院	医療法人伯鳳会赤穂中央病院	6.67%	7.45%	5.52%	5.61%
平成16年度DPC対象病院	独立行政法人国立病院機構神戸医療センター	3.77%	4.23%	2.49%	3.21%
平成16年度DPC対象病院	独立行政法人国立病院機構南和歌山医療センター	2.87%	3.97%	6.02%	9.52%
平成16年度DPC対象病院	財団法人操風会岡山旭東病院	3.83%	2.22%	4.46%	3.60%
平成16年度DPC対象病院	財団法人倉敷中央病院	7.36%	8.29%	9.31%	10.14%
平成16年度DPC対象病院	独立行政法人国立病院機構岡山医療センター	6.22%	6.86%	7.67%	9.92%
平成16年度DPC対象病院	マツダ株式会社 マツダ病院	3.33%	3.97%	4.69%	5.67%
平成16年度DPC対象病院	総合病院社会保険徳山中央病院	6.11%	6.20%	6.53%	7.53%
平成16年度DPC対象病院	健康保険鳴門病院	6.24%	6.12%	4.68%	5.75%
平成16年度DPC対象病院	医療法人雪ノ聖母会 聖マリア病院	5.01%	4.95%	5.71%	5.39%
平成16年度DPC対象病院	社会保険久留米第一病院	7.04%	11.06%	10.51%	10.64%
平成16年度DPC対象病院	飯塚病院	8.99%	6.94%	8.03%	7.43%
平成16年度DPC対象病院	独立行政法人国立病院機構九州医療センター	10.40%	12.21%	13.38%	11.59%
平成16年度DPC対象病院	佐賀社会保険病院	3.22%	2.55%	4.81%	5.07%
平成16年度DPC対象病院	健康保険諫早総合病院	5.83%	5.62%	6.72%	7.16%
平成16年度DPC対象病院	健康保険八代総合病院	4.51%	6.81%	4.22%	7.11%
平成16年度DPC対象病院	健康保険入吉総合病院	5.01%	5.77%	7.77%	6.13%
平成16年度DPC対象病院	健康保険天草中央総合病院	4.53%	7.76%	7.61%	7.90%
平成16年度DPC対象病院	特定医療法人敬愛会 中頭病院	6.66%	5.75%	6.38%	6.82%
	平成16年度DPC対象病院全体	6.58%	7.03%	7.32%	7.65%

再入院の状況

	施設名	平成16年度	平成17年度	平成18年度	平成19年度
平成18年度DPC対象病院	医療法人 北農会 恵み野病院		3.08%	5.17%	5.82%
平成18年度DPC対象病院	埼玉社会保険病院		6.52%	6.20%	5.34%
平成18年度DPC対象病院	JFE健康保険組合川鉄千葉病院		4.12%	3.69%	3.06%
平成18年度DPC対象病院	千葉社会保険病院		6.53%	4.42%	6.42%
平成18年度DPC対象病院	福井県済生会病院		5.91%	7.77%	5.86%
平成18年度DPC対象病院	長野県厚生農業協同組合連合会 佐久総合病院		7.77%	6.54%	7.36%
平成18年度DPC対象病院	三島社会保険病院		6.36%	7.03%	7.91%
平成18年度DPC対象病院	医療法人大雄会 総合大雄会病院		3.05%	4.70%	5.24%
平成18年度DPC対象病院	トヨタ記念病院		6.63%	5.73%	5.81%
平成18年度DPC対象病院	社会保険京都病院		4.83%	6.25%	6.77%
平成18年度DPC対象病院	島根県立中央病院		7.89%	6.80%	7.49%
平成18年度DPC対象病院	医療法人 大成会 福岡記念病院		3.65%	2.47%	4.63%
平成18年度DPC対象病院	独立行政法人国立病院機構熊本医療センター		10.39%	10.03%	11.27%
平成18年度DPC対象病院	旭川赤十字病院		18.16%	11.95%	11.14%
平成18年度DPC対象病院	医療法人孝仁会釧路脳神経外科病院		2.46%	4.37%	3.29%
平成18年度DPC対象病院	総合病院北見赤十字病院		4.94%	6.69%	6.19%
平成18年度DPC対象病院	岩手県立中央病院		5.79%	7.86%	6.67%
平成18年度DPC対象病院	岩手医科大学附属循環器医療センター		1.72%	1.52%	5.14%
平成18年度DPC対象病院	財団法人宮城厚生協会 坂総合病院		4.26%	5.85%	5.96%
平成18年度DPC対象病院	みやぎ県南中核病院		5.07%	5.41%	7.26%
平成18年度DPC対象病院	仙台市立病院		5.02%	4.43%	4.30%
平成18年度DPC対象病院	医療法人青嵐会 本荘第一病院		5.02%	7.66%	10.55%
平成18年度DPC対象病院	公立藤田総合病院		3.05%	7.26%	8.76%
平成18年度DPC対象病院	財団法人筑波メディカルセンター 筑波メディカルセンター病院		7.66%	8.09%	8.95%
平成18年度DPC対象病院	株式会社日立製作所 水戸総合病院		4.81%	4.87%	6.61%
平成18年度DPC対象病院	足利赤十字病院		6.08%	7.23%	5.46%
平成18年度DPC対象病院	済生会宇都宮病院		5.75%	6.62%	5.44%
平成18年度DPC対象病院	前橋赤十字病院		5.90%	7.00%	7.71%
平成18年度DPC対象病院	財団法人脳血管研究所 美原記念病院		5.76%	8.76%	5.81%
平成18年度DPC対象病院	伊勢崎市市民病院		8.42%	9.01%	11.03%
平成18年度DPC対象病院	富岡地域医療事務組合 公立富岡総合病院		6.20%	5.89%	4.98%
平成18年度DPC対象病院	社会福祉法人恩賜財団埼玉県済生会川口総合病院		6.23%	7.15%	6.70%
平成18年度DPC対象病院	医療法人社団愛友会 上尾中央総合病院		2.88%	4.17%	6.08%
平成18年度DPC対象病院	特定医療法人財団 石心会 狭山病院		3.94%	3.96%	3.64%
平成18年度DPC対象病院	医療法人 壮幸会 行田総合病院		6.59%	6.72%	8.03%
平成18年度DPC対象病院	医療法人社団木下会 千葉西総合病院		6.50%	8.58%	8.48%
平成18年度DPC対象病院	財団法人聖路加国際病院		6.77%	7.01%	6.54%
平成18年度DPC対象病院	日本赤十字社医療センター		8.39%	9.09%	8.87%
平成18年度DPC対象病院	医療法人社団明芳会 板橋中央総合病院		5.17%	6.26%	6.55%
平成18年度DPC対象病院	財団法人 東京都医療保健協会 練馬総合病院		2.96%	3.85%	5.20%
平成18年度DPC対象病院	医療法人財団岩井医療財団 岩井整形外科内科病院		2.79%	1.88%	2.91%
平成18年度DPC対象病院	青梅市立総合病院		5.66%	7.81%	7.08%
平成18年度DPC対象病院	武蔵野赤十字病院		5.76%	4.57%	5.61%
平成18年度DPC対象病院	特定医療法人財団大和会 東大和病院		5.07%	5.86%	8.34%
平成18年度DPC対象病院	医療法人五星会 菊名記念病院		4.20%	4.02%	3.23%
平成18年度DPC対象病院	医療法人社団 愛心会 湘南鎌倉総合病院		8.99%	9.83%	8.22%
平成18年度DPC対象病院	JJA神奈川県厚生連 相模原協同病院		4.70%	4.83%	6.41%
平成18年度DPC対象病院	JJA神奈川県厚生連 伊勢原協同病院		6.78%	6.34%	6.44%
平成18年度DPC対象病院	医療法人社団ジャパンメディカルアライアンス 海老名総合病院		9.39%	6.17%	10.22%
平成18年度DPC対象病院	特定医療法人財団 石心会 川崎幸病院		4.52%	7.00%	10.65%
平成18年度DPC対象病院	済生会新潟第二病院		8.19%	8.26%	6.17%
平成18年度DPC対象病院	社会保険高岡病院		4.14%	6.62%	5.54%
平成18年度DPC対象病院	特別医療法人財団董仙会 恵寿総合病院		4.46%	6.66%	7.11%
平成18年度DPC対象病院	独立行政法人国立病院機構甲府病院		3.25%	6.12%	3.75%
平成18年度DPC対象病院	特定医療法人 慈泉会 相澤病院		4.89%	7.22%	7.24%
平成18年度DPC対象病院	独立行政法人国立病院機構長野病院		5.33%	6.82%	5.50%
平成18年度DPC対象病院	岐阜県厚生農業協同組合連合会 中濃厚生病院		3.96%	6.13%	7.19%
平成18年度DPC対象病院	医療法人 蘇西厚生会 松波総合病院		7.38%	6.10%	5.69%
平成18年度DPC対象病院	総合病院 高山赤十字病院		5.22%	5.56%	6.50%
平成18年度DPC対象病院	社会福祉法人聖隷福祉事業団総合病院聖隷三方原病院		9.85%	11.45%	11.36%
平成18年度DPC対象病院	医療法人偕行会 名古屋共立病院		7.50%	11.26%	6.53%
平成18年度DPC対象病院	独立行政法人労働者健康福祉機構 中部労災病院		9.17%	9.52%	9.06%
平成18年度DPC対象病院	独立行政法人国立病院機構名古屋医療センター		9.58%	10.81%	8.24%
平成18年度DPC対象病院	四日市社会保険病院		7.47%	9.24%	8.35%
平成18年度DPC対象病院	三重県厚生農業協同組合連合会 松阪中央総合病院		5.63%	7.24%	7.03%
平成18年度DPC対象病院	独立行政法人国立病院機構三重中央医療センター		4.87%	7.24%	5.59%
平成18年度DPC対象病院	大津赤十字病院		7.48%	8.11%	7.72%
平成18年度DPC対象病院	滋賀県立成人病センター		4.75%	6.65%	7.30%
平成18年度DPC対象病院	医療法人財団 康生会武田病院		7.70%	10.42%	7.56%
平成18年度DPC対象病院	京都第一赤十字病院		7.71%	9.96%	9.53%
平成18年度DPC対象病院	独立行政法人 国立病院機構京都医療センター		10.09%	9.42%	9.45%
平成18年度DPC対象病院	特定医療法人 同仁会 耳原総合病院		4.71%	6.93%	6.07%
平成18年度DPC対象病院	特別・特定医療法人 生長会 ペルランド総合病院		4.52%	5.59%	4.55%
平成18年度DPC対象病院	医療法人 ベガサス 馬場記念病院		3.40%	3.82%	4.10%
平成18年度DPC対象病院	特別・特定医療法人 生長会 府中病院		6.08%	5.99%	4.81%
平成18年度DPC対象病院	特別・特定医療法人 愛仁会 高槻病院		4.83%	5.89%	6.21%
平成18年度DPC対象病院	特別・特定医療法人 愛仁会 千船病院		3.64%	4.10%	2.79%
平成18年度DPC対象病院	財団法人大阪府警察協会大阪警察病院		6.39%	7.34%	8.52%
平成18年度DPC対象病院	医療法人 美杉会 佐藤病院		4.97%	5.37%	8.59%
平成18年度DPC対象病院	淀川キリスト教病院		7.08%	6.88%	6.43%
平成18年度DPC対象病院	財団法人 住友病院		5.47%	6.37%	6.25%
平成18年度DPC対象病院	財団法人 田附興風会 医学研究所 北野病院		5.86%	7.25%	5.83%
平成18年度DPC対象病院	医療法人財団 阪南医療福祉センター 阪南中央病院		4.70%	6.38%	5.98%
平成18年度DPC対象病院	恩賜財団社会福祉法人 大阪府済生会 富田林病院		4.50%	6.98%	4.34%
平成18年度DPC対象病院	医療法人 宝生会 PL病院		5.04%	4.11%	5.45%
平成18年度DPC対象病院	特定医療法人 徳洲会 八尾徳洲会総合病院		6.08%	6.21%	7.92%
平成18年度DPC対象病院	大阪厚生年金病院		6.05%	7.38%	8.75%
平成18年度DPC対象病院	大阪府済生会中津病院		4.24%	6.81%	5.05%
平成18年度DPC対象病院	大阪府済生会 吹田病院		7.46%	7.49%	7.97%
平成18年度DPC対象病院	箕面市立病院		5.22%	5.03%	6.24%
平成18年度DPC対象病院	市立池田病院		6.41%	5.98%	7.18%
平成18年度DPC対象病院	独立行政法人国立病院機構大阪医療センター		10.64%	8.65%	9.37%
平成18年度DPC対象病院	社団法人明石市医師会立 明石医療センター		4.50%	7.96%	5.14%
平成18年度DPC対象病院	神戸アドベンチスト病院		5.18%	3.54%	3.24%

再入院の状況

	施設名	平成16年度	平成17年度	平成18年度	平成19年度
平成18年度DPC対象病院	独立行政法人国立病院機構姫路医療センター		15.54%	15.65%	13.03%
平成18年度DPC対象病院	奈良社会保険病院		5.54%	10.24%	8.26%
平成18年度DPC対象病院	社会福祉法人恩賜財団済生会中和病院		6.39%	6.72%	5.24%
平成18年度DPC対象病院	特定医療法人 鴻仁会 岡山中央病院		5.82%	7.06%	7.61%
平成18年度DPC対象病院	広島県立広島病院		6.41%	6.00%	5.10%
平成18年度DPC対象病院	国家公務員共済組合連合会 広島記念病院		3.94%	4.40%	5.44%
平成18年度DPC対象病院	独立行政法人国立病院機構呉医療センター		13.26%	12.13%	10.75%
平成18年度DPC対象病院	徳島県立中央病院		5.69%	6.35%	5.90%
平成18年度DPC対象病院	徳島赤十字病院		7.96%	10.34%	9.01%
平成18年度DPC対象病院	医療法人財団大樹会 総合病院 回生病院		6.44%	4.79%	7.22%
平成18年度DPC対象病院	高松赤十字病院		3.70%	5.14%	5.06%
平成18年度DPC対象病院	医療法人近森会 近森病院		4.11%	5.10%	4.41%
平成18年度DPC対象病院	医療法人 原三信病院		5.39%	7.54%	9.56%
平成18年度DPC対象病院	国家公務員共済組合連合会 浜の町病院		4.79%	7.13%	5.98%
平成18年度DPC対象病院	済生会福岡総合病院		6.44%	7.73%	5.33%
平成18年度DPC対象病院	公立学校共済組合 九州中央病院		5.04%	7.96%	9.17%
平成18年度DPC対象病院	医療法人天神会 新古賀病院		3.76%	4.99%	6.54%
平成18年度DPC対象病院	医療法人社団 新日鐵八幡記念病院		9.28%	9.70%	10.63%
平成18年度DPC対象病院	九州厚生年金病院		10.32%	8.51%	8.39%
平成18年度DPC対象病院	医療法人財団 池友会 新行橋病院		3.74%	5.59%	3.86%
平成18年度DPC対象病院	医療法人祐愛会 織田病院		4.36%	6.04%	5.04%
平成18年度DPC対象病院	佐賀県立病院好生館		8.62%	7.55%	7.62%
平成18年度DPC対象病院	独立行政法人国立病院機構嬉野医療センター		3.65%	7.15%	7.17%
平成18年度DPC対象病院	医療法人 白十字会 佐世保中央病院		5.16%	6.28%	8.44%
平成18年度DPC対象病院	大村市立病院		3.88%	5.84%	6.00%
平成18年度DPC対象病院	佐世保市立総合病院		15.46%	13.42%	14.57%
平成18年度DPC対象病院	熊本赤十字病院		4.77%	7.04%	6.70%
平成18年度DPC対象病院	熊本市立熊本市民病院		9.96%	10.01%	9.16%
平成18年度DPC対象病院	国家公務員共済組合連合会 熊本中央病院		5.76%	4.94%	5.17%
平成18年度DPC対象病院	国保水保市立総合医療センター		4.29%	5.61%	5.39%
平成18年度DPC対象病院	済生会熊本病院		6.20%	5.12%	6.50%
平成18年度DPC対象病院	医療法人敬和会 大分岡病院		5.80%	4.99%	5.72%
平成18年度DPC対象病院	国家公務員共済組合連合会 新別府病院		5.01%	7.60%	7.53%
平成18年度DPC対象病院	健康保険南海病院		7.56%	7.29%	9.50%
平成18年度DPC対象病院	社団法人鹿児島共済会 南風病院		21.14%	16.36%	18.36%
平成18年度DPC対象病院	財団法人 慈愛会 今村病院分院		7.67%	8.90%	9.60%
平成18年度DPC対象病院	財団法人 慈愛会 今村病院		13.50%	13.77%	12.92%
平成18年度DPC対象病院	川内市医師会立市民病院		5.52%	5.43%	7.22%
平成18年度DPC対象病院	特定医療法人仁愛会 浦添総合病院		6.92%	6.91%	6.47%
平成18年度DPC対象病院	医療法人友愛会 豊見城中央病院		5.62%	6.20%	7.24%
平成18年度DPC対象病院	医療法人かりゆし会 ハートライフ病院		7.55%	6.15%	5.89%
平成18年度DPC対象病院	医療法人医仁会 中村記念病院		3.35%	4.43%	3.28%
平成18年度DPC対象病院	北海道勤労者医療協会 中央病院		11.00%	10.46%	11.04%
平成18年度DPC対象病院	市立旭川病院		13.77%	7.63%	6.93%
平成18年度DPC対象病院	盛岡赤十字病院		6.43%	4.68%	6.22%
平成18年度DPC対象病院	独立行政法人 労働者健康福祉機構 東北労災病院		5.95%	6.71%	7.36%
平成18年度DPC対象病院	社会福祉法人恩賜財団済生会 山形済生病院		5.52%	4.51%	6.59%
平成18年度DPC対象病院	財団法人 脳神経疾患研究所附属 総合南東北病院		6.93%	8.18%	6.05%
平成18年度DPC対象病院	総合病院取手協同病院		5.03%	5.58%	5.23%
平成18年度DPC対象病院	富士重工健康保険組合 総合太田病院		6.90%	7.85%	8.54%
平成18年度DPC対象病院	館林厚生病院		6.07%	8.21%	8.94%
平成18年度DPC対象病院	自治医科大学附属さいたま医療センター		2.78%	4.00%	4.38%
平成18年度DPC対象病院	獨協医科大学越谷病院		5.83%	5.68%	6.26%
平成18年度DPC対象病院	独立行政法人 労働者健康福祉機構 千葉労災病院		7.92%	7.28%	7.91%
平成18年度DPC対象病院	順天堂大学浦安病院		4.91%	6.08%	6.20%
平成18年度DPC対象病院	医療法人社団 圭春会 小張総合病院		5.05%	7.11%	5.88%
平成18年度DPC対象病院	日本医科大学付属千葉北総病院		6.00%	5.15%	6.40%
平成18年度DPC対象病院	国家公務員共済組合連合会 東京共済病院		9.87%	5.72%	5.98%
平成18年度DPC対象病院	東京都立豊島病院		10.02%	10.39%	9.99%
平成18年度DPC対象病院	社会福祉法人 仁生社 江戸川病院		3.73%	8.52%	5.31%
平成18年度DPC対象病院	公立昭和病院		5.27%	5.60%	6.37%
平成18年度DPC対象病院	公立大学法人 横浜市立大学附属 市民総合医療センター		7.14%	6.91%	6.67%
平成18年度DPC対象病院	国家公務員共済組合連合会 横浜南共済病院		6.79%	6.23%	5.11%
平成18年度DPC対象病院	国家公務員共済組合連合会 横須賀共済病院		7.29%	7.97%	9.07%
平成18年度DPC対象病院	国家公務員共済組合連合会 平塚共済病院		5.27%	6.49%	10.39%
平成18年度DPC対象病院	社会保険相模野病院		6.28%	6.15%	4.75%
平成18年度DPC対象病院	秦野赤十字病院		5.49%	5.08%	6.87%
平成18年度DPC対象病院	聖マリアンナ医科大学横浜市西部病院		5.09%	8.52%	7.77%
平成18年度DPC対象病院	昭和大学藤が丘病院		7.61%	8.20%	7.46%
平成18年度DPC対象病院	昭和大学横浜市北部病院		6.09%	8.29%	8.23%
平成18年度DPC対象病院	独立行政法人 労働者健康福祉機構 関東労災病院		6.13%	6.85%	6.57%
平成18年度DPC対象病院	帝京大学医学部附属溝口病院		2.68%	3.93%	4.56%
平成18年度DPC対象病院	横浜市立みなと赤十字病院		6.65%	9.24%	6.99%
平成18年度DPC対象病院	独立行政法人 国立病院機構 横浜医療センター		5.53%	6.51%	7.70%
平成18年度DPC対象病院	新潟労災病院		4.53%	5.99%	4.32%
平成18年度DPC対象病院	独立行政法人国立病院機構 金沢医療センター		5.33%	8.29%	7.43%
平成18年度DPC対象病院	長野赤十字病院		7.24%	8.26%	7.35%
平成18年度DPC対象病院	長野市民病院		10.89%	9.83%	9.73%
平成18年度DPC対象病院	諏訪赤十字病院		8.84%	8.35%	10.04%
平成18年度DPC対象病院	静岡赤十字病院		7.87%	6.95%	6.06%
平成18年度DPC対象病院	藤枝市立総合病院		7.51%	7.37%	6.55%
平成18年度DPC対象病院	県西部浜松医療センター		7.41%	9.50%	8.09%
平成18年度DPC対象病院	名古屋第一赤十字病院		7.49%	6.46%	8.03%
平成18年度DPC対象病院	国家公務員共済組合連合会 名城病院		7.13%	6.21%	6.47%
平成18年度DPC対象病院	みなと医療生活協同組合 協立総合病院		7.05%	7.33%	8.45%
平成18年度DPC対象病院	大同病院		6.69%	9.11%	7.00%
平成18年度DPC対象病院	豊橋市民病院		5.51%	6.53%	6.07%
平成18年度DPC対象病院	医療法人豊田会 刈谷豊田総合病院		4.02%	4.25%	4.96%
平成18年度DPC対象病院	鈴鹿回生病院		6.11%	7.45%	7.74%
平成18年度DPC対象病院	市立伊勢総合病院		8.24%	7.06%	11.77%
平成18年度DPC対象病院	社会福祉法人 京都社会事業財団 京都桂病院		7.96%	8.59%	9.63%
平成18年度DPC対象病院	京都第二赤十字病院		5.43%	6.35%	6.84%
平成18年度DPC対象病院	大阪府立成人病センター		8.58%	11.14%	10.87%
平成18年度DPC対象病院	財団法人 日本生命済生会附属 日生病院		5.49%	6.91%	5.63%

再入院の状況

	施設名	平成16年度	平成17年度	平成18年度	平成19年度
平成18年度DPC対象病院	特定医療法人きつこう会 総合病院 多根病院		5.25%	5.16%	4.93%
平成18年度DPC対象病院	医療法人 医真会 医真会八尾総合病院		5.21%	4.84%	7.32%
平成18年度DPC対象病院	市立堺病院		7.18%	6.13%	6.18%
平成18年度DPC対象病院	医療法人社団 甲友会 西宮協立脳神経外科病院		5.90%	3.86%	4.05%
平成18年度DPC対象病院	医療法人社団 清和会 笹生病院		4.82%	4.54%	5.08%
平成18年度DPC対象病院	独立行政法人労働者健康福祉機構 関西労災病院		5.48%	6.54%	7.44%
平成18年度DPC対象病院	総合病院 姫路聖マリア病院		5.29%	7.44%	7.04%
平成18年度DPC対象病院	兵庫県立姫路循環器病センター		4.51%	3.87%	4.66%
平成18年度DPC対象病院	姫路赤十字病院		8.38%	8.58%	10.63%
平成18年度DPC対象病院	赤穂市民病院		5.75%	11.14%	9.68%
平成18年度DPC対象病院	社会保険神戸中央病院		4.07%	5.22%	5.51%
平成18年度DPC対象病院	神戸赤十字病院		5.65%	7.67%	5.72%
平成18年度DPC対象病院	橋本市民病院		7.02%	5.20%	5.11%
平成18年度DPC対象病院	岡山済生会総合病院		6.44%	5.99%	5.82%
平成18年度DPC対象病院	総合病院岡山赤十字病院		5.69%	5.80%	6.51%
平成18年度DPC対象病院	国家公務員共済組合連合会 呉共済病院		7.21%	9.08%	8.82%
平成18年度DPC対象病院	独立行政法人 国立病院機構 岩国医療センター		8.91%	8.62%	7.37%
平成18年度DPC対象病院	労働者健康福祉機構 香川労災病院		4.61%	3.83%	4.83%
平成18年度DPC対象病院	独立行政法人 労働者健康福祉機構 愛媛労災病院		4.39%	8.48%	9.95%
平成18年度DPC対象病院	高知赤十字病院		5.56%	6.56%	4.74%
平成18年度DPC対象病院	福岡市民病院		5.45%	4.66%	6.69%
平成18年度DPC対象病院	公立八女総合病院		4.92%	5.52%	5.77%
平成18年度DPC対象病院	医療法人 社団高邦会 高木病院		3.67%	6.87%	4.25%
平成18年度DPC対象病院	独立行政法人国立病院機構長崎医療センター		10.19%	11.31%	10.92%
平成18年度DPC対象病院	労働者健康福祉機構 長崎労災病院		2.87%	3.89%	4.88%
平成18年度DPC対象病院	長崎市立市民病院		7.57%	6.88%	7.53%
平成18年度DPC対象病院	日本赤十字社長崎原爆病院		6.41%	7.19%	7.88%
平成18年度DPC対象病院	特別医療法人 聖医会 サザン・リージョン病院		6.02%	2.27%	1.75%
	平成18年度DPC対象病院全体		6.71%	7.22%	7.24%

再入院の状況

	施設名	平成16年度	平成17年度	平成18年度	平成19年度
平成18年度DPC準備病院	医療法人社団北海道恵愛会 札幌南一条病院			9.45%	5.13%
平成18年度DPC準備病院	医療法人 北海道循環器病院			3.07%	5.90%
平成18年度DPC準備病院	市立札幌病院			6.90%	7.80%
平成18年度DPC準備病院	札幌南三条病院			16.53%	19.76%
平成18年度DPC準備病院	医療法人 徳洲会 札幌東徳洲会病院			6.72%	6.32%
平成18年度DPC準備病院	医療法人 社団 カレスアライアンス 天使病院			7.04%	5.01%
平成18年度DPC準備病院	KKR札幌医療センター			7.17%	8.66%
平成18年度DPC準備病院	医療法人恵佑会札幌病院			9.07%	9.75%
平成18年度DPC準備病院	医療法人五月会 小笠原クリニック札幌病院			4.04%	5.97%
平成18年度DPC準備病院	特定医療法人 北榆会 札幌北榆病院			21.93%	19.46%
平成18年度DPC準備病院	医療法人社団 碩心会 心臓血管センター 北海道大野病院			4.42%	2.52%
平成18年度DPC準備病院	社会福祉法人函館厚生院函館五稜郭病院			6.32%	7.79%
平成18年度DPC準備病院	社会福祉法人函館厚生院 函館中央病院			5.59%	6.67%
平成18年度DPC準備病院	医療法人 雄心会 函館新都市病院			2.98%	6.10%
平成18年度DPC準備病院	市立函館病院			6.01%	5.97%
平成18年度DPC準備病院	医療法人 健康会 くにもと病院			9.77%	10.85%
平成18年度DPC準備病院	総合病院 釧路赤十字病院			7.47%	7.72%
平成18年度DPC準備病院	独立行政法人 労働者健康福祉機構 釧路労災病院			7.57%	7.65%
平成18年度DPC準備病院	医療法人社団北斗 北斗病院			5.99%	8.18%
平成18年度DPC準備病院	八戸市立市民病院			10.15%	5.89%
平成18年度DPC準備病院	十和田市立中央病院			5.79%	5.25%
平成18年度DPC準備病院	岩手県立久慈病院			5.34%	5.58%
平成18年度DPC準備病院	石巻赤十字病院			6.53%	6.93%
平成18年度DPC準備病院	石巻市立病院			7.50%	6.68%
平成18年度DPC準備病院	宮城県立がんセンター			13.75%	17.00%
平成18年度DPC準備病院	医療法人将道会 総合南東北病院			6.27%	6.45%
平成18年度DPC準備病院	大崎市民病院			6.09%	8.74%
平成18年度DPC準備病院	仙台赤十字病院			4.26%	3.38%
平成18年度DPC準備病院	市立秋田総合病院			13.31%	11.97%
平成18年度DPC準備病院	秋田赤十字病院			6.52%	6.92%
平成18年度DPC準備病院	山形市立病院済生館			7.85%	7.24%
平成18年度DPC準備病院	山形県立中央病院			9.68%	9.25%
平成18年度DPC準備病院	財団法人三友堂病院			6.14%	9.36%
平成18年度DPC準備病院	鶴岡市立荘内病院			6.86%	8.13%
平成18年度DPC準備病院	医療法人 秀公会 あづま脳神経外科病院			5.48%	4.00%
平成18年度DPC準備病院	寿泉堂総合病院			4.27%	5.08%
平成18年度DPC準備病院	財団法人太田総合病院附属太田西ノ内病院			6.83%	7.65%
平成18年度DPC準備病院	財団法人 松村総合病院			4.84%	4.68%
平成18年度DPC準備病院	水戸赤十字病院			6.95%	6.82%
平成18年度DPC準備病院	水戸済生会総合病院			7.26%	7.58%
平成18年度DPC準備病院	株式会社日立製作所 多賀総合病院			10.75%	4.41%
平成18年度DPC準備病院	総合病院土浦協同病院			6.50%	7.65%
平成18年度DPC準備病院	友愛記念病院			8.17%	8.00%
平成18年度DPC準備病院	社会福祉法人恩賜財団済生会 龍ヶ崎済生会病院			5.52%	4.55%
平成18年度DPC準備病院	特定医療法人 つくばセントラル病院			9.50%	7.64%
平成18年度DPC準備病院	独立行政法人 国立病院機構 水戸医療センター			7.57%	7.79%
平成18年度DPC準備病院	東京医科大学霞ヶ浦病院			4.83%	5.75%
平成18年度DPC準備病院	茨城西南医療センター病院			5.83%	6.32%
平成18年度DPC準備病院	宇都宮社会保険病院			5.61%	4.19%
平成18年度DPC準備病院	栃木県厚生農業協同組合連合会 下都賀総合病院			5.18%	5.49%
平成18年度DPC準備病院	佐野厚生総合病院			5.00%	5.58%
平成18年度DPC準備病院	上都賀総合病院			10.23%	9.15%
平成18年度DPC準備病院	国際医療福祉大学病院			8.19%	9.22%
平成18年度DPC準備病院	医療法人社団日高会 日高病院			8.66%	9.60%
平成18年度DPC準備病院	黒沢病院			2.06%	3.80%
平成18年度DPC準備病院	公立藤岡総合病院			7.90%	8.12%
平成18年度DPC準備病院	医療法人社団 協友会 東大宮総合病院			6.83%	3.95%
平成18年度DPC準備病院	医療法人 武蔵野総合病院			1.68%	3.00%
平成18年度DPC準備病院	埼玉医科大学総合医療センター			7.87%	6.25%
平成18年度DPC準備病院	医療法人社団 誠弘会 池袋病院			5.71%	2.50%
平成18年度DPC準備病院	医療法人財団明理会 春日部中央総合病院			9.74%	9.51%
平成18年度DPC準備病院	越谷市立病院			6.66%	9.80%
平成18年度DPC準備病院	医療法人社団ジャパンメディカルアライアンス東埼玉総合病院			6.42%	9.07%
平成18年度DPC準備病院	社会福祉法人恩賜財団済生会支部埼玉県済生会栗橋病院			7.64%	7.77%
平成18年度DPC準備病院	特定医療法人財団健和会 みさと健和病院			8.04%	7.14%
平成18年度DPC準備病院	医療法人 三養会総合病院			6.38%	4.42%
平成18年度DPC準備病院	さいたま赤十字病院			5.30%	7.36%
平成18年度DPC準備病院	深谷赤十字病院			7.25%	9.41%
平成18年度DPC準備病院	千葉県がんセンター			13.18%	14.93%
平成18年度DPC準備病院	医療法人社団誠善会 千葉中央メディカルセンター			5.42%	5.25%
平成18年度DPC準備病院	津田沼中央総合病院			4.63%	3.47%
平成18年度DPC準備病院	国保直営総合病院君津中央病院			7.71%	6.57%
平成18年度DPC準備病院	総合病院国保旭中央病院			6.01%	7.47%
平成18年度DPC準備病院	東京慈恵会医科大学附属柏病院			9.20%	11.51%
平成18年度DPC準備病院	医療法人財団明理会 新松戸中央総合病院			7.28%	10.65%
平成18年度DPC準備病院	医療法人 財団明理会 行徳総合病院			4.69%	4.19%
平成18年度DPC準備病院	東京歯科大学市川総合病院			6.43%	7.60%
平成18年度DPC準備病院	社会保険船橋中央病院			6.21%	4.56%
平成18年度DPC準備病院	医療法人沖繩徳洲会千葉徳洲会病院			6.11%	7.20%
平成18年度DPC準備病院	成田赤十字病院			8.39%	11.26%
平成18年度DPC準備病院	財団法人自警会東京警察病院			6.33%	7.78%
平成18年度DPC準備病院	国家公務員共済組合連合会 虎の門病院			7.98%	7.54%
平成18年度DPC準備病院	東京都済生会中央病院			9.01%	9.51%
平成18年度DPC準備病院	国際医療福祉大学三田病院			10.89%	10.13%
平成18年度DPC準備病院	東京厚生年金病院			12.04%	15.84%
平成18年度DPC準備病院	財団法人東京都保健医療公社大久保病院			11.40%	7.91%
平成18年度DPC準備病院	財団法人ライフ・エクステンション研究所 付属 永寿総合病院			3.79%	4.27%
平成18年度DPC準備病院	社会福祉法人賛育会 賛育会病院			5.66%	6.37%
平成18年度DPC準備病院	医療法人社団 順江会 江東病院			4.87%	4.26%
平成18年度DPC準備病院	医療法人社団藤崎病院			3.41%	4.04%
平成18年度DPC準備病院	独立行政法人労働者健康福祉機構東京労災病院			6.34%	7.00%
平成18年度DPC準備病院	大森赤十字病院			8.05%	7.21%
平成18年度DPC準備病院	社会保険蒲田総合病院			8.47%	11.93%
平成18年度DPC準備病院	医療法人社団 七仁会 田園調布中央病院			8.36%	9.23%

再入院の状況

	施設名	平成16年度	平成17年度	平成18年度	平成19年度
平成18年度DPC準備病院	財団法人産厚生会 玉川病院			6.14%	7.23%
平成18年度DPC準備病院	伊藤病院			0.00%	0.52%
平成18年度DPC準備病院	立正佼成会附属佼成病院			6.69%	5.80%
平成18年度DPC準備病院	社会福祉法人慈生会慈生会病院			4.26%	6.45%
平成18年度DPC準備病院	東京衛生病院			4.84%	4.84%
平成18年度DPC準備病院	東京都立大塚病院			5.01%	5.66%
平成18年度DPC準備病院	医療法人財団明理会大和病院			7.22%	7.71%
平成18年度DPC準備病院	順天堂大学医学部附属練馬病院			5.46%	6.86%
平成18年度DPC準備病院	東京慈恵会医科大学附属青戸病院			7.00%	8.56%
平成18年度DPC準備病院	医療法人社団 明芳会 新葛飾病院			5.43%	4.87%
平成18年度DPC準備病院	医療法人社団直和会平成立石病院			2.93%	5.37%
平成18年度DPC準備病院	日本私立学校振興・共済事業団 東京臨海病院			9.04%	9.05%
平成18年度DPC準備病院	東海大学八王子病院			4.85%	5.70%
平成18年度DPC準備病院	国家公務員共済組合連合会 立川病院			4.86%	7.32%
平成18年度DPC準備病院	医療法人社団健生会立川相互病院			7.18%	8.29%
平成18年度DPC準備病院	医療法人社団正志会 南町田病院			2.34%	4.76%
平成18年度DPC準備病院	東京慈恵会医科大学附属第三病院			5.75%	7.44%
平成18年度DPC準備病院	独立行政法人国立病院機構東京医療センター			6.34%	6.86%
平成18年度DPC準備病院	社会福祉法人 聖隷福祉事業団 聖隷横浜病院			3.64%	6.48%
平成18年度DPC準備病院	独立行政法人 労働者健康福祉機構 横浜労災病院			7.10%	7.09%
平成18年度DPC準備病院	医療法人柏堤会(財団) 戸塚共立第2病院			3.90%	4.69%
平成18年度DPC準備病院	医療法人 横浜博萌会 西横浜国際総合病院			4.54%	3.73%
平成18年度DPC準備病院	医療法人財団 明理会 東戸塚記念病院			7.59%	4.22%
平成18年度DPC準備病院	葉山ハートセンター			5.94%	3.38%
平成18年度DPC準備病院	横須賀市立市民病院			9.91%	8.16%
平成18年度DPC準備病院	横須賀市立うわまち病院			8.62%	6.26%
平成18年度DPC準備病院	平塚市民病院			7.93%	6.63%
平成18年度DPC準備病院	藤沢市民病院			6.87%	5.88%
平成18年度DPC準備病院	小田原市立病院			7.42%	7.01%
平成18年度DPC準備病院	医療法人尽誠会 山近記念総合病院			7.69%	7.39%
平成18年度DPC準備病院	医療法人社団相和会 淵野辺総合病院			4.23%	11.49%
平成18年度DPC準備病院	医療法人社団三思会東名厚木病院			6.39%	7.95%
平成18年度DPC準備病院	恩賜財団済生会横浜市南部病院			7.12%	8.21%
平成18年度DPC準備病院	医療法人社団 明芳会 横浜旭中央総合病院			4.00%	3.78%
平成18年度DPC準備病院	上白根病院			7.89%	10.60%
平成18年度DPC準備病院	医療法人社団三喜会 横浜新緑総合病院			4.52%	3.58%
平成18年度DPC準備病院	国家公務員共済組合連合会 横浜栄済病院			6.71%	5.81%
平成18年度DPC準備病院	医療法人社団明芳会 横浜新都市脳神経外科病院			4.25%	3.14%
平成18年度DPC準備病院	川崎協同病院			7.71%	3.16%
平成18年度DPC準備病院	国家公務員共済組合連合会 虎の門病院分院			5.86%	7.36%
平成18年度DPC準備病院	横浜市立市民病院			10.51%	9.93%
平成18年度DPC準備病院	神奈川県立がんセンター			13.50%	16.26%
平成18年度DPC準備病院	長岡赤十字病院			8.18%	9.62%
平成18年度DPC準備病院	新潟県厚生農業協同組合連合会 長岡中央総合病院			6.34%	8.27%
平成18年度DPC準備病院	富山市立富山市民病院			7.04%	7.38%
平成18年度DPC準備病院	富山赤十字病院			5.29%	4.36%
平成18年度DPC準備病院	富山県厚生農業協同組合連合会高岡病院			6.45%	8.25%
平成18年度DPC準備病院	富山県済生会高岡病院			4.51%	6.53%
平成18年度DPC準備病院	石川勤労者医療協会 城北病院			4.50%	6.09%
平成18年度DPC準備病院	伊藤病院			4.26%	5.68%
平成18年度DPC準備病院	公立能登総合病院			4.67%	4.09%
平成18年度DPC準備病院	医療法人社団勝木会 やわたメディカルセンター			5.61%	5.70%
平成18年度DPC準備病院	山中温泉医療センター			3.97%	5.29%
平成18年度DPC準備病院	公立羽咋病院			6.39%	3.76%
平成18年度DPC準備病院	公立松任石川中央病院			4.02%	5.15%
平成18年度DPC準備病院	医療法人 社団 和楽仁 芳珠記念病院			4.73%	5.25%
平成18年度DPC準備病院	福井総合病院			5.71%	6.57%
平成18年度DPC準備病院	福井社会保険病院			5.34%	7.01%
平成18年度DPC準備病院	社会保険高浜病院			3.45%	4.35%
平成18年度DPC準備病院	平塚共立病院			7.44%	7.71%
平成18年度DPC準備病院	社会保険 鮎沢病院			5.43%	4.96%
平成18年度DPC準備病院	山梨赤十字病院			5.08%	3.89%
平成18年度DPC準備病院	長野松代総合病院			10.48%	9.62%
平成18年度DPC準備病院	長野県厚生農業協同組合連合会篠井総合病院			8.17%	7.87%
平成18年度DPC準備病院	長野県厚生農業協同組合連合会 小諸厚生総合病院			4.86%	4.65%
平成18年度DPC準備病院	長野県厚生農業協同組合連合会北信総合病院			5.85%	6.77%
平成18年度DPC準備病院	佐久市立国保浅間総合病院			5.16%	4.92%
平成18年度DPC準備病院	長野県厚生農業協同組合連合会下伊那厚生病院			5.65%	5.56%
平成18年度DPC準備病院	長野県厚生農業協同組合連合会 安曇総合病院			8.46%	8.32%
平成18年度DPC準備病院	岐阜市民病院			7.03%	8.07%
平成18年度DPC準備病院	羽島市民病院			7.13%	5.80%
平成18年度DPC準備病院	公立学校共済組合東海中央病院			6.59%	6.04%
平成18年度DPC準備病院	岐阜県厚生農業協同組合連合会 岐北厚生病院			8.19%	7.92%
平成18年度DPC準備病院	医療法人厚生会 木沢記念病院			6.39%	5.40%
平成18年度DPC準備病院	岐阜県厚生農業協同組合連合会東濃厚生病院			6.84%	5.06%
平成18年度DPC準備病院	大垣市民病院			7.53%	7.72%
平成18年度DPC準備病院	岐阜県厚生農業協同組合連合会 久美愛厚生病院			6.48%	8.02%
平成18年度DPC準備病院	国際医療福祉大学熱海病院			8.99%	6.27%
平成18年度DPC準備病院	財団法人芙蓉協会 聖隷沼津病院			3.96%	6.36%
平成18年度DPC準備病院	沼津市立病院			7.18%	6.87%
平成18年度DPC準備病院	社会保険 桜ヶ丘総合病院			3.93%	4.51%
平成18年度DPC準備病院	静岡県立総合病院			7.69%	8.24%
平成18年度DPC準備病院	静岡済生会総合病院			6.79%	7.13%
平成18年度DPC準備病院	医療法人社団平成会 藤枝平成記念病院			6.18%	4.36%
平成18年度DPC準備病院	市立島田市民病院			7.37%	7.94%
平成18年度DPC準備病院	社会保険浜松病院			2.64%	4.81%
平成18年度DPC準備病院	独立行政法人国立病院機構静岡医療センター			5.24%	4.01%
平成18年度DPC準備病院	愛知県がんセンター中央病院			18.85%	18.76%
平成18年度DPC準備病院	社会福祉法人 聖霊会 聖霊病院			3.20%	4.60%
平成18年度DPC準備病院	名古屋第二赤十字病院			5.17%	6.08%
平成18年度DPC準備病院	名古屋掖済会病院			6.21%	5.85%
平成18年度DPC準備病院	総合病院 南生協病院			7.51%	5.70%
平成18年度DPC準備病院	医療法人明陽会成田記念病院			4.96%	3.27%
平成18年度DPC準備病院	大雄会第一病院			4.90%	7.98%

再入院の状況

	施設名	平成16年度	平成17年度	平成18年度	平成19年度
平成18年度DPC準備病院	医療法人 杏嶺会 一宮西病院			5.48%	4.97%
平成18年度DPC準備病院	小牧市民病院			6.58%	8.77%
平成18年度DPC準備病院	独立行政法人 労働者健康福祉機構 旭労災病院			6.74%	8.66%
平成18年度DPC準備病院	平田循環器病院			3.28%	4.86%
平成18年度DPC準備病院	市立四日市病院			7.18%	8.74%
平成18年度DPC準備病院	松阪市民病院			7.75%	9.27%
平成18年度DPC準備病院	社会福祉法人 恩賜財団 済生会松阪総合病院			7.91%	6.58%
平成18年度DPC準備病院	山田赤十字病院			7.98%	8.42%
平成18年度DPC準備病院	三重県立志摩病院			4.88%	4.97%
平成18年度DPC準備病院	社会保険滋賀病院			5.77%	5.84%
平成18年度DPC準備病院	市立長浜病院			5.36%	7.06%
平成18年度DPC準備病院	社会福祉法人 恩賜財団 済生会滋賀県病院			4.66%	4.38%
平成18年度DPC準備病院	医療法人社団洛和会 洛和会丸太町病院			8.81%	6.27%
平成18年度DPC準備病院	社団法人京都保健会 京都民医連中央病院			10.45%	7.61%
平成18年度DPC準備病院	医療法人社団 恵心会 京都武田病院			6.83%	7.18%
平成18年度DPC準備病院	東山武田病院			4.00%	4.00%
平成18年度DPC準備病院	医仁会武田総合病院			9.99%	10.14%
平成18年度DPC準備病院	宇治武田病院			5.14%	5.46%
平成18年度DPC準備病院	社団法人愛生会山科病院			9.50%	9.95%
平成18年度DPC準備病院	公立南丹病院			4.48%	5.42%
平成18年度DPC準備病院	国家公務員共済組合連合会 舞鶴共済病院			9.56%	8.88%
平成18年度DPC準備病院	社会福祉法人 恩賜財団 済生会京都府病院			5.73%	5.84%
平成18年度DPC準備病院	独立行政法人 労働者健康福祉機構 大阪労災病院			7.12%	6.12%
平成18年度DPC準備病院	医療法人 いずみ会 阪堺病院			3.05%	0.83%
平成18年度DPC準備病院	関西電力病院			11.31%	9.94%
平成18年度DPC準備病院	医療法人協仁会 小松病院			1.70%	1.51%
平成18年度DPC準備病院	高槻赤十字病院			7.51%	8.24%
平成18年度DPC準備病院	医療法人 祐生会 みどりヶ丘病院			5.11%	7.91%
平成18年度DPC準備病院	医療法人 仙養会 北摂総合病院			8.30%	8.80%
平成18年度DPC準備病院	医療法人 大植会 葛城病院			2.96%	3.48%
平成18年度DPC準備病院	医療法人徳洲会 岸和田徳洲会病院			4.87%	4.64%
平成18年度DPC準備病院	市立吹田市民病院			5.91%	4.97%
平成18年度DPC準備病院	大阪赤十字病院			7.82%	9.26%
平成18年度DPC準備病院	NTT西日本大阪病院			8.14%	10.17%
平成18年度DPC準備病院	医療法人 寿楽会 大野記念病院			6.72%	6.97%
平成18年度DPC準備病院	医療法人錦秀会 阪和記念病院			5.04%	3.57%
平成18年度DPC準備病院	医療法人錦秀会 阪和住吉総合病院			10.34%	6.80%
平成18年度DPC準備病院	医療法人育和会 育和会記念病院			2.96%	6.93%
平成18年度DPC準備病院	大阪府済生会泉尾病院			3.54%	5.10%
平成18年度DPC準備病院	関西医科大学附属滝井病院			3.17%	3.28%
平成18年度DPC準備病院	島田病院			0.00%	0.85%
平成18年度DPC準備病院	財団法人 大阪脳神経外科病院			3.80%	3.49%
平成18年度DPC準備病院	総合加納病院			4.59%	5.56%
平成18年度DPC準備病院	市立松原病院			8.18%	3.36%
平成18年度DPC準備病院	松原徳洲会病院			5.01%	6.44%
平成18年度DPC準備病院	医療法人竹村医学研究会 小阪産病院			3.48%	4.44%
平成18年度DPC準備病院	医療法人景岳会 南大阪病院			6.47%	6.42%
平成18年度DPC準備病院	国家公務員共済組合連合会 京阪奈病院			7.50%	8.33%
平成18年度DPC準備病院	大阪府済生会野江病院			5.60%	5.75%
平成18年度DPC準備病院	りんくう総合医療センター 市立泉佐野病院			11.94%	11.70%
平成18年度DPC準備病院	市立豊中病院			7.19%	8.01%
平成18年度DPC準備病院	東大阪市立総合病院			4.83%	4.06%
平成18年度DPC準備病院	八尾市立病院			3.86%	5.02%
平成18年度DPC準備病院	財団法人甲南病院 六甲アイランド病院			3.82%	3.33%
平成18年度DPC準備病院	特定医療法人 慈恵会 新須磨病院			3.55%	3.31%
平成18年度DPC準備病院	医療法人高明会 西宮渡辺病院			5.81%	7.07%
平成18年度DPC準備病院	宝塚市立病院			4.92%	6.31%
平成18年度DPC準備病院	兵庫県立淡路病院			4.70%	4.46%
平成18年度DPC準備病院	市立小野市民病院			4.37%	3.05%
平成18年度DPC準備病院	医療法人社団吉徳会あさぎり病院			5.88%	3.94%
平成18年度DPC準備病院	大西脳神経外科病院			5.00%	2.75%
平成18年度DPC準備病院	神鋼加古川病院			5.61%	5.90%
平成18年度DPC準備病院	兵庫県立尼崎病院			6.41%	4.56%
平成18年度DPC準備病院	医療法人協和会 協立病院			5.56%	6.14%
平成18年度DPC準備病院	医療法人 普真会 ヘリタス病院			6.85%	5.75%
平成18年度DPC準備病院	公立学校共済組合近畿中央病院			5.15%	4.02%
平成18年度DPC準備病院	公立豊岡病院組合立豊岡病院			6.80%	7.00%
平成18年度DPC準備病院	社会福祉法人 恩賜財団 済生会兵庫県病院			4.05%	6.21%
平成18年度DPC準備病院	独立行政法人 労働者健康福祉機構 神戸労災病院			5.57%	6.12%
平成18年度DPC準備病院	医療法人 新生会 総合病院 高の原中央病院			6.54%	7.26%
平成18年度DPC準備病院	社会福祉法人 恩賜財団 済生会奈良病院			6.23%	4.36%
平成18年度DPC準備病院	近畿大学医学部奈良病院			7.03%	4.82%
平成18年度DPC準備病院	国保中央病院			3.60%	6.21%
平成18年度DPC準備病院	医療法人 平成記念病院			1.65%	4.99%
平成18年度DPC準備病院	公立那賀病院			6.08%	7.91%
平成18年度DPC準備病院	国保日高総合病院			4.93%	5.11%
平成18年度DPC準備病院	鳥取県立中央病院			8.96%	8.33%
平成18年度DPC準備病院	松江市立病院			5.38%	7.33%
平成18年度DPC準備病院	松江赤十字病院			5.94%	6.94%
平成18年度DPC準備病院	独立行政法人 国立病院機構 浜田医療センター			7.44%	6.95%
平成18年度DPC準備病院	総合病院 岡山協立病院			6.59%	5.45%
平成18年度DPC準備病院	総合病院 水島協同病院			9.81%	8.35%
平成18年度DPC準備病院	財団法人 津山慈風会 津山中央病院			5.89%	4.85%
平成18年度DPC準備病院	医療法人社団 清和会 笠岡第一病院			5.41%	5.41%
平成18年度DPC準備病院	独立行政法人 労働者健康福祉機構 岡山労災病院			6.38%	7.68%
平成18年度DPC準備病院	中国電力(株) 中電病院			2.66%	4.33%
平成18年度DPC準備病院	広島市立広島市民病院			4.05%	5.10%
平成18年度DPC準備病院	特定医療法人 あかね会 土谷総合病院			6.15%	4.66%
平成18年度DPC準備病院	広島赤十字・原爆病院			9.74%	10.87%
平成18年度DPC準備病院	翠清会 榎川病院			0.57%	2.23%
平成18年度DPC準備病院	医療法人社団 あると会 浜脇整形外科病院			0.00%	0.95%
平成18年度DPC準備病院	広島市立安佐市民病院			3.30%	4.84%
平成18年度DPC準備病院	一陽会 原田病院			7.06%	7.52%
平成18年度DPC準備病院	独立行政法人 労働者健康福祉機構 中国労災病院			3.45%	3.53%

再入院の状況

	施設名	平成16年度	平成17年度	平成18年度	平成19年度
平成18年度DPC準備病院	医療法人社団仁慈会 安田病院			8.46%	5.63%
平成18年度DPC準備病院	総合病院 三原赤十字病院			6.95%	9.67%
平成18年度DPC準備病院	広島県厚生農業協同組合連合会 尾道総合病院			4.89%	5.99%
平成18年度DPC準備病院	尾道市立市民病院			6.82%	6.29%
平成18年度DPC準備病院	福山市市民病院			9.09%	9.75%
平成18年度DPC準備病院	東広島記念病院			6.74%	6.82%
平成18年度DPC準備病院	社会保険下関厚生病院			6.23%	4.85%
平成18年度DPC準備病院	総合病院山口赤十字病院			6.55%	7.42%
平成18年度DPC準備病院	若国市医療センター医師会病院			5.29%	5.98%
平成18年度DPC準備病院	独立行政法人 労働者健康福祉機構 山口労災病院			8.47%	8.31%
平成18年度DPC準備病院	徳島市民病院			5.35%	6.67%
平成18年度DPC準備病院	財)三宅医学研究所附属三宅リハビリテーション病院			2.04%	0.00%
平成18年度DPC準備病院	総合病院坂出市立病院			4.83%	5.89%
平成18年度DPC準備病院	社会保険 栗林病院			15.59%	8.06%
平成18年度DPC準備病院	KKR高松病院			12.18%	14.72%
平成18年度DPC準備病院	独立行政法人国立病院機構 香川小児病院			3.66%	5.63%
平成18年度DPC準備病院	独立行政法人国立病院機構善通寺病院			7.40%	4.10%
平成18年度DPC準備病院	済生会松山病院			5.95%	5.43%
平成18年度DPC準備病院	松山赤十字病院			7.98%	7.76%
平成18年度DPC準備病院	宇和島社会保険病院			13.79%	13.02%
平成18年度DPC準備病院	高知県厚生農業協同組合連合会 JA高知病院			3.37%	6.13%
平成18年度DPC準備病院	福岡和白病院			4.83%	5.98%
平成18年度DPC準備病院	千鳥橋病院			7.07%	6.27%
平成18年度DPC準備病院	宗像医師会病院			5.97%	7.57%
平成18年度DPC準備病院	医療法人 西福岡病院			3.62%	6.94%
平成18年度DPC準備病院	福岡市立こども病院・感染症センター			3.34%	2.71%
平成18年度DPC準備病院	医療法人 福西会 川浪病院			5.79%	4.21%
平成18年度DPC準備病院	医療法人白十字会 白十字病院			4.13%	5.99%
平成18年度DPC準備病院	福岡赤十字病院			4.14%	6.28%
平成18年度DPC準備病院	医療法人徳洲会 福岡徳洲会病院			5.15%	3.93%
平成18年度DPC準備病院	社会福祉法人恩賜財団済生会支部福岡県済生会二日市病院			3.74%	3.33%
平成18年度DPC準備病院	福岡大学筑紫病院			3.75%	5.89%
平成18年度DPC準備病院	医療法人 天神会 古賀病院21			6.68%	7.89%
平成18年度DPC準備病院	筑後市立病院			5.52%	7.19%
平成18年度DPC準備病院	医療法人社団シマダ 嶋田病院			3.59%	4.59%
平成18年度DPC準備病院	医療法人聖峰会 田主丸中央病院			5.58%	5.56%
平成18年度DPC準備病院	大牟田市立総合病院			7.77%	6.24%
平成18年度DPC準備病院	医療法人親仁会 米の山病院			3.73%	5.78%
平成18年度DPC準備病院	社会保険田川病院			3.17%	2.75%
平成18年度DPC準備病院	福岡新水巻病院			5.03%	5.09%
平成18年度DPC準備病院	医療法人共愛会 戸畑共立病院			6.40%	5.64%
平成18年度DPC準備病院	医療法人 陽明会 小波瀬病院			5.34%	4.98%
平成18年度DPC準備病院	医療法人財団池友会 小文字病院			7.50%	6.73%
平成18年度DPC準備病院	健和会大手町病院			5.90%	4.92%
平成18年度DPC準備病院	北九州総合病院			3.23%	4.86%
平成18年度DPC準備病院	やよいがおか鹿毛病院			3.17%	4.90%
平成18年度DPC準備病院	白石共立病院			7.62%	7.79%
平成18年度DPC準備病院	済生会唐津病院			11.17%	10.85%
平成18年度DPC準備病院	長崎記念病院			3.01%	3.29%
平成18年度DPC準備病院	医療法人 伴帥会 愛野記念病院			2.89%	4.58%
平成18年度DPC準備病院	医療法人栄和会泉川病院			6.52%	2.75%
平成18年度DPC準備病院	独立行政法人国立病院機構長崎神経医療センター			9.93%	12.43%
平成18年度DPC準備病院	国家公務員共済組合連合会 佐世保共済病院			5.60%	5.78%
平成18年度DPC準備病院	長崎県立島原病院			6.04%	6.63%
平成18年度DPC準備病院	社会福祉法人恩賜財団長崎県済生会病院			4.38%	5.73%
平成18年度DPC準備病院	医療法人社団寿量会熊本機能病院			1.68%	2.91%
平成18年度DPC準備病院	高野病院			14.43%	5.41%
平成18年度DPC準備病院	熊本整形外科病院			2.11%	2.77%
平成18年度DPC準備病院	医療法人社団 熊本丸田会 熊本リハビリテーション病院			4.22%	3.21%
平成18年度DPC準備病院	独立行政法人 労働者健康福祉機構 熊本労災病院			4.74%	4.80%
平成18年度DPC準備病院	公立玉名中央病院			5.17%	3.18%
平成18年度DPC準備病院	医療法人社団恵愛会 大分中村病院			3.54%	3.89%
平成18年度DPC準備病院	医療法人財団 天心堂 へつぎ病院			6.36%	4.92%
平成18年度DPC準備病院	野口記念会野口病院			4.27%	3.45%
平成18年度DPC準備病院	川島整形外科病院			4.04%	3.09%
平成18年度DPC準備病院	中津市立中津市民病院			9.32%	10.84%
平成18年度DPC準備病院	大分赤十字病院			9.28%	7.83%
平成18年度DPC準備病院	大分県立病院			8.68%	9.87%
平成18年度DPC準備病院	潤和会記念病院			10.06%	9.91%
平成18年度DPC準備病院	医療法人 同心会 古賀総合病院			7.35%	9.58%
平成18年度DPC準備病院	宮崎県立延岡病院			6.58%	6.61%
平成18年度DPC準備病院	財団法人 昭和会 今給黎総合病院			5.99%	5.85%
平成18年度DPC準備病院	医療法人緑泉会整形外科盛病院			4.11%	2.63%
平成18年度DPC準備病院	特別医療法人 博愛会 相良病院			34.58%	29.97%
平成18年度DPC準備病院	小倉記念病院			9.60%	8.60%
平成18年度DPC準備病院	医療法人青仁会 池田病院			3.92%	3.16%
平成18年度DPC準備病院	(社)出水郡医師会立阿久根市民病院			3.94%	8.51%
平成18年度DPC準備病院	出水総合医療センター			2.66%	5.24%
平成18年度DPC準備病院	独立行政法人国立病院機構鹿児島医療センター			6.84%	9.42%
平成18年度DPC準備病院	医療法人おもと会 大浜第一病院			5.56%	7.22%
平成18年度DPC準備病院	那覇市立病院			6.27%	7.61%
平成18年度DPC準備病院	医療法人中部徳洲会 中部徳洲会病院			8.23%	6.99%
平成18年度DPC準備病院	社団法人 北部地区医師会病院			9.15%	8.35%
平成18年度DPC準備病院	沖縄協同病院			5.57%	6.16%
平成18年度DPC準備病院	特定医療法人 沖縄徳洲会 南部徳洲会病院			5.33%	5.81%
平成18年度DPC準備病院	沖縄県立中部病院			11.17%	10.36%
平成18年度DPC準備病院	沖縄赤十字病院			6.28%	7.72%
平成18年度DPC準備病院	沖縄県立北部病院			6.78%	7.70%
平成18年度DPC準備病院	沖縄県立 南部医療センター・こども医療センター			5.77%	7.40%
平成18年度DPC準備病院	平成18年度DPC準備病院全体			6.79%	7.13%

再入院の状況

	施設名	平成16年度	平成17年度	平成18年度	平成19年度
平成19年度DPC準備病院	KKR札幌医療センター 斗南病院				11.05%
平成19年度DPC準備病院	医療法人 札幌中央病院				3.10%
平成19年度DPC準備病院	札幌鉄道病院				7.73%
平成19年度DPC準備病院	JA北海道厚生連 札幌厚生病院				6.26%
平成19年度DPC準備病院	医療法人社団 札幌循環器クリニック 札幌循環器病院				3.55%
平成19年度DPC準備病院	医療法人 社団 カレスサッポロ 時計台記念病院				4.48%
平成19年度DPC準備病院	医療法人社団 常松会 東栄病院				1.34%
平成19年度DPC準備病院	医療法人 耳鼻咽喉科麻生病院				2.70%
平成19年度DPC準備病院	医療法人社団 北腎会 坂泌尿器科病院				3.89%
平成19年度DPC準備病院	医療法人社団豊生会 東苗穂病院				7.62%
平成19年度DPC準備病院	医療法人社団カレスサッポロ北光記念病院				3.54%
平成19年度DPC準備病院	医療法人社団愛心館 愛心メモリアル病院				7.69%
平成19年度DPC準備病院	特定医療法人 柏葉脳神経外科病院				3.27%
平成19年度DPC準備病院	医療法人徳洲会 札幌徳洲会病院				4.95%
平成19年度DPC準備病院	特別医療法人 恵和会 西岡病院				3.23%
平成19年度DPC準備病院	医療法人社団 エス・エス・ジエイ 札幌整形循環器病院				4.87%
平成19年度DPC準備病院	西岡第一病院				0.00%
平成19年度DPC準備病院	医療法人社団 康和会 札幌しらかば台病院				3.00%
平成19年度DPC準備病院	医療法人社団明生会 琴似ロイヤル病院				13.79%
平成19年度DPC準備病院	医療法人秀友会 札幌秀友会病院				3.23%
平成19年度DPC準備病院	医療法人社団カレスサッポロ稲穂記念病院				8.15%
平成19年度DPC準備病院	医療法人 禎心会 新札幌恵愛会病院				16.09%
平成19年度DPC準備病院	医療法人 漢和会 江別病院				8.07%
平成19年度DPC準備病院	市立千歳市民病院				6.74%
平成19年度DPC準備病院	医療法人社団 我汝会えにわ病院				1.01%
平成19年度DPC準備病院	社会福祉法人 函館共愛会 共愛会病院				6.52%
平成19年度DPC準備病院	社団法人函館市医師会 函館市医師会病院				9.39%
平成19年度DPC準備病院	医療法人社団函館脳神経外科 函館脳神経外科病院				0.58%
平成19年度DPC準備病院	社会福祉法人 北海道社会事業協会小樽病院				7.36%
平成19年度DPC準備病院	JA北海道厚生連 俱知安厚生病院				8.35%
平成19年度DPC準備病院	JA北海道厚生連 旭川厚生病院				5.44%
平成19年度DPC準備病院	名寄市立総合病院				3.68%
平成19年度DPC準備病院	医療法人社団 平成醫塾 苫小牧東病院				6.25%
平成19年度DPC準備病院	医療法人 王子総合病院				5.31%
平成19年度DPC準備病院	苫小牧市立病院				10.09%
平成19年度DPC準備病院	市立釧路総合病院				6.51%
平成19年度DPC準備病院	釧路市医師会病院				8.92%
平成19年度DPC準備病院	医療法人 孝仁会 星が浦病院				5.19%
平成19年度DPC準備病院	JA北海道厚生連 帯広厚生病院				8.16%
平成19年度DPC準備病院	医療法人社団杏和会おびひろ呼吸器科内科病院				26.47%
平成19年度DPC準備病院	社会福祉法人 北海道社会事業協会帯広病院				7.76%
平成19年度DPC準備病院	医療法人耳鼻咽喉科麻生北見病院				0.00%
平成19年度DPC準備病院	JA北海道厚生連 網走厚生病院				7.36%
平成19年度DPC準備病院	特別医療法人 明生会 網走脳神経外科・リハビリテーション病院				2.22%
平成19年度DPC準備病院	JA北海道厚生連 遠軽厚生病院				6.84%
平成19年度DPC準備病院	独立行政法人 労働者健康福祉機構 岩見沢労災病院				4.02%
平成19年度DPC準備病院	岩見沢市立総合病院				5.36%
平成19年度DPC準備病院	留萌市立病院				7.01%
平成19年度DPC準備病院	留萌市立病院				7.62%
平成19年度DPC準備病院	深川市立病院				7.17%
平成19年度DPC準備病院	滝川市立病院				5.87%
平成19年度DPC準備病院	独立行政法人国立病院機構道北病院				26.75%
平成19年度DPC準備病院	社団法人慈恵会 青森慈恵会病院				2.13%
平成19年度DPC準備病院	あおもり協立病院				6.10%
平成19年度DPC準備病院	津軽保健生活協同組合 健生病院				6.39%
平成19年度DPC準備病院	独立行政法人労働者健康福祉機構 青森労災病院				4.91%
平成19年度DPC準備病院	八戸赤十字病院				9.59%
平成19年度DPC準備病院	医療法人 平成会 八戸平和病院				8.36%
平成19年度DPC準備病院	黒石市国民健康保険黒石病院				5.17%
平成19年度DPC準備病院	岩手県立大船渡病院				5.19%
平成19年度DPC準備病院	岩手県立磐井病院				5.30%
平成19年度DPC準備病院	岩手県立二戸病院				5.68%
平成19年度DPC準備病院	医療法人 清和会 奥州病院				9.09%
平成19年度DPC準備病院	岩手県立胆沢病院				6.94%
平成19年度DPC準備病院	公立刈田総合病院				7.11%
平成19年度DPC準備病院	財団法人厚生会 仙台厚生病院				10.58%
平成19年度DPC準備病院	国家公務員共済組合連合会 東北公済病院				9.54%
平成19年度DPC準備病院	財団法人仙台市医療センター 仙台オープン病院				6.19%
平成19年度DPC準備病院	中嶋病院				3.00%
平成19年度DPC準備病院	財団法人宮城県成人病予防協会附属仙台循環器病センター				2.44%
平成19年度DPC準備病院	医療法人徳洲会 仙台徳洲会病院				4.63%
平成19年度DPC準備病院	医療法人松田会 松田病院				0.87%
平成19年度DPC準備病院	医療法人明和会 中通総合病院				10.07%
平成19年度DPC準備病院	秋田組合総合病院				8.95%
平成19年度DPC準備病院	山本組合総合病院				4.72%
平成19年度DPC準備病院	市立横手病院				8.04%
平成19年度DPC準備病院	平鹿総合病院				7.29%
平成19年度DPC準備病院	独立行政法人労働者健康福祉機構秋田労災病院				4.57%
平成19年度DPC準備病院	由利組合総合病院				7.03%
平成19年度DPC準備病院	雄勝中央病院				5.30%
平成19年度DPC準備病院	仙北組合総合病院				8.20%
平成19年度DPC準備病院	公立学校共済組合東北中央病院				5.90%
平成19年度DPC準備病院	米沢市立病院				7.54%
平成19年度DPC準備病院	山形県立日本海病院				7.81%
平成19年度DPC準備病院	山形県立河北病院				7.32%
平成19年度DPC準備病院	公立置賜総合病院				6.41%
平成19年度DPC準備病院	医療法人社団山形愛心会 庄内余目病院				8.10%
平成19年度DPC準備病院	財団法人 大原総合病院				5.13%
平成19年度DPC準備病院	綜合病院 福島赤十字病院				6.01%
平成19年度DPC準備病院	医療生協わたり病院				6.76%
平成19年度DPC準備病院	財団法人 脳神経疾患研究所 附属 南東北福島病院				5.92%
平成19年度DPC準備病院	社会福祉法人恩賜財団 済生会福島総合病院				10.87%
平成19年度DPC準備病院	福島県立会津総合病院				8.19%
平成19年度DPC準備病院	会津中央病院				6.25%

再入院の状況

	施設名	平成16年度	平成17年度	平成18年度	平成19年度
平成19年度DPC準備病院	財団法人 星総合病院				4.90%
平成19年度DPC準備病院	独立行政法人労働者健康福祉機構福島県災害病院				8.81%
平成19年度DPC準備病院	福島県厚生農業協同組合連合会 白河厚生総合病院				6.55%
平成19年度DPC準備病院	公立岩瀬病院				6.37%
平成19年度DPC準備病院	医療法人昨曇会 飯塚病院附属有隣病院				3.95%
平成19年度DPC準備病院	北福島医療センター				12.25%
平成19年度DPC準備病院	福島県立南会津病院				6.45%
平成19年度DPC準備病院	医療法人 聖麗会 聖麗メモリアル病院				5.26%
平成19年度DPC準備病院	医療法人 茨城愛心会 古河病院				8.72%
平成19年度DPC準備病院	社団法人 地域医療振興協会 石岡第一病院				2.87%
平成19年度DPC準備病院	北茨城市立総合病院				4.18%
平成19年度DPC準備病院	茨城県立中央病院				14.17%
平成19年度DPC準備病院	医療法人 常仁会 牛久愛和総合病院				5.04%
平成19年度DPC準備病院	財団法人筑波麗仁会 筑波学園病院				6.30%
平成19年度DPC準備病院	医療法人社団光仁会 総合守谷第一病院				3.96%
平成19年度DPC準備病院	医療法人 慶友会 守谷慶友病院				5.66%
平成19年度DPC準備病院	志村大宮病院				6.56%
平成19年度DPC準備病院	社会福祉法人恩賜財団済生会支部 茨城県済生会 常陸大宮済生会病院				6.58%
平成19年度DPC準備病院	社会福祉法人 恩賜財団済生会 神栖済生会病院				5.83%
平成19年度DPC準備病院	独立行政法人労働者健康福祉機構鹿島県災害病院				8.23%
平成19年度DPC準備病院	なめがた地域総合病院				4.78%
平成19年度DPC準備病院	村立東海病院				2.47%
平成19年度DPC準備病院	学校法人獨協学園 獨協医科大学日光医療センター				4.96%
平成19年度DPC準備病院	社団医療法人 恵生会 黒須病院				5.97%
平成19年度DPC準備病院	大田原赤十字病院				5.40%
平成19年度DPC準備病院	栃木県立がんセンター				12.23%
平成19年度DPC準備病院	群馬県済生会前橋病院				10.55%
平成19年度DPC準備病院	財団法人 老年病研究所附属病院				4.67%
平成19年度DPC準備病院	北関東循環器病院				5.86%
平成19年度DPC準備病院	医療法人 関越中央病院				12.30%
平成19年度DPC準備病院	社団法人地域医療振興協会 西吾妻福祉病院				6.15%
平成19年度DPC準備病院	桐生厚生総合病院				11.82%
平成19年度DPC準備病院	太田福島総合病院				6.71%
平成19年度DPC準備病院	群馬県立心臓血管センター				4.67%
平成19年度DPC準備病院	独立行政法人国立病院機構高崎病院				8.42%
平成19年度DPC準備病院	川口工業健康保険組合直営 川口工業総合病院				2.44%
平成19年度DPC準備病院	医療法人社団協友会 東川口病院				2.96%
平成19年度DPC準備病院	川口市立医療センター				4.31%
平成19年度DPC準備病院	医療法人豊仁会三井病院				3.37%
平成19年度DPC準備病院	医療法人社団尚篤会赤心堂病院				7.03%
平成19年度DPC準備病院	医療法人 社団哺育会 白岡中央総合病院				4.59%
平成19年度DPC準備病院	医療法人 秀和会 秀和総合病院				10.45%
平成19年度DPC準備病院	春日部市立病院				6.08%
平成19年度DPC準備病院	医療法人康麗会 越谷誠和病院				0.61%
平成19年度DPC準備病院	医療法人 社団 協友会 八潮中央総合病院				5.31%
平成19年度DPC準備病院	医療法人社団愛友会 三郷中央総合病院				3.76%
平成19年度DPC準備病院	医療法人一心会 伊奈病院				5.49%
平成19年度DPC準備病院	医療法人 一心会 上尾養生病院				6.85%
平成19年度DPC準備病院	医療法人社団 武蔵野会 朝霞中央総合病院				7.94%
平成19年度DPC準備病院	医療法人 社団 明芳会 イムス三芳総合病院				10.06%
平成19年度DPC準備病院	医療法人 至仁会 吉川病院				3.92%
平成19年度DPC準備病院	医療法人 財団 明理会 鶴瀬病院				4.88%
平成19年度DPC準備病院	社会福祉法人埼玉慈恵会 埼玉慈恵病院				2.45%
平成19年度DPC準備病院	埼玉県厚生農業協同組合連合会 熊谷総合病院				7.33%
平成19年度DPC準備病院	埼玉県立循環器・呼吸器病センター				14.79%
平成19年度DPC準備病院	医療法人 埼玉成恵会病院				1.80%
平成19年度DPC準備病院	埼玉医療生活協同組合 羽生総合病院				9.82%
平成19年度DPC準備病院	医療法人社団 武蔵野会 新座志木中央総合病院				6.28%
平成19年度DPC準備病院	社団法人北里研究所 北里研究所メディカルセンター病院				10.73%
平成19年度DPC準備病院	医療法人 一心会 蓮田一心会病院				0.00%
平成19年度DPC準備病院	埼玉県厚生農業協同組合連合会幸手総合病院				6.20%
平成19年度DPC準備病院	特定医療法人 社団新都市医療研究会 (関越)会 関越病院				4.92%
平成19年度DPC準備病院	埼玉医科大学国際医療センター				6.84%
平成19年度DPC準備病院	医療法人 社団協友会 吉川中央総合病院				6.22%
平成19年度DPC準備病院	さいたま市立病院				7.18%
平成19年度DPC準備病院	独立行政法人国立病院機構 西埼玉中央病院				5.56%
平成19年度DPC準備病院	医療法人 社団翠明会 山王病院				4.38%
平成19年度DPC準備病院	医療法人社団健脳会 千葉脳神経外科病院				3.09%
平成19年度DPC準備病院	千葉市立 青葉病院				8.14%
平成19年度DPC準備病院	医療法人社団 保健会 谷津保健病院				5.11%
平成19年度DPC準備病院	社会福祉法人恩賜財団済生会 支部千葉県済生会 習志野病院				9.77%
平成19年度DPC準備病院	帝京大学ちば総合医療センター				6.93%
平成19年度DPC準備病院	医療法人積仁会 島田総合病院				3.26%
平成19年度DPC準備病院	医療法人社団協友会 柏厚生総合病院				1.10%
平成19年度DPC準備病院	医療法人社団愛友会 流山総合病院				4.44%
平成19年度DPC準備病院	医療法人財団東京勤労者医療会 東葛病院				8.63%
平成19年度DPC準備病院	国保松戸市立病院				8.00%
平成19年度DPC準備病院	医療法人社団三記東風 新東京病院				8.33%
平成19年度DPC準備病院	医療法人社団協友会 船橋総合病院				6.47%
平成19年度DPC準備病院	医療法人社団誠善会 セコムメディック病院				8.55%
平成19年度DPC準備病院	医療法人社団紺整会 船橋整形外科病院				4.15%
平成19年度DPC準備病院	安房医師会病院				4.53%
平成19年度DPC準備病院	社会福祉法人 聖隷福祉事業団 聖隷佐倉市民病院				9.62%
平成19年度DPC準備病院	医療法人沖縄徳洲会 四街道徳洲会病院				4.60%
平成19年度DPC準備病院	千葉県立佐原病院				6.77%
平成19年度DPC準備病院	社会福祉法人 三井記念病院				6.33%
平成19年度DPC準備病院	社団法人 東京都教職員互助会 三楽病院				14.48%
平成19年度DPC準備病院	せんぼ東京高輪病院				7.58%
平成19年度DPC準備病院	社団法人北里研究所 北里研究所病院				9.71%
平成19年度DPC準備病院	社会福祉法人 聖母会 聖母病院				5.30%
平成19年度DPC準備病院	株式会社 日立製作所 小平記念 東京日立病院				16.82%
平成19年度DPC準備病院	東京都立駒込病院				14.63%
平成19年度DPC準備病院	医療法人社団 哺育会 浅草病院				5.41%
平成19年度DPC準備病院	社会福祉法人 同愛記念病院財団 同愛記念病院				5.14%

再入院の状況

	施設名	平成16年度	平成17年度	平成18年度	平成19年度
平成19年度DPC準備病院	東京都立墨東病院				7.17%
平成19年度DPC準備病院	医療法人社団 青藍会 鈴木病院				3.03%
平成19年度DPC準備病院	順天堂大学医学部附属順天堂東京江東高齢者医療センター				6.51%
平成19年度DPC準備病院	財団法人河野臨床医学研究所 附属第三北品川病院				5.38%
平成19年度DPC準備病院	昭和大学病院附属東病院				2.95%
平成19年度DPC準備病院	医療法人社団おきの会 旗の台脳神経外科病院				0.90%
平成19年度DPC準備病院	総合病院 厚生中央病院				6.05%
平成19年度DPC準備病院	医療法人社団 松和会 池上総合病院				8.86%
平成19年度DPC準備病院	財団法人東京都保健医療公社 荏原病院				7.72%
平成19年度DPC準備病院	公立学校共済組合関東中央病院				9.99%
平成19年度DPC準備病院	社会福祉法人 康和会 久我山病院				9.20%
平成19年度DPC準備病院	医療法人柏堤会(財団) 奥沢病院				4.35%
平成19年度DPC準備病院	東京都立広尾病院				7.53%
平成19年度DPC準備病院	医療法人財団 荻窪病院				5.31%
平成19年度DPC準備病院	東京北社会保険病院				7.03%
平成19年度DPC準備病院	特定医療法人社団一成会 木村病院				1.83%
平成19年度DPC準備病院	医療法人社団明芳会高島平中央総合病院				2.46%
平成19年度DPC準備病院	医療法人社団明芳会 イムス記念病院				7.50%
平成19年度DPC準備病院	財団法人 博慈会 博慈会記念総合病院				4.35%
平成19年度DPC準備病院	特別医療法人社団 慈生会 等潤病院				5.47%
平成19年度DPC準備病院	医療法人社団 三奉会 井上病院				3.57%
平成19年度DPC準備病院	医療法人社団 医善会 いずみ記念病院				5.52%
平成19年度DPC準備病院	財団法人 東京都保健医療公社 東部地域病院				16.89%
平成19年度DPC準備病院	医療法人社団 昌医会 葛西循環器脳神経外科病院				5.25%
平成19年度DPC準備病院	医療法人 社団 森山医会 森山記念病院				4.29%
平成19年度DPC準備病院	財団法人 東京都保健医療公社 多摩北部医療センター				12.02%
平成19年度DPC準備病院	医療法人社団仁成会 高木病院				3.92%
平成19年度DPC準備病院	医療法人財団興和会右田病院				3.47%
平成19年度DPC準備病院	東京都国民健康保険団体連合会 南多摩病院				9.23%
平成19年度DPC準備病院	東京医科大学八王子医療センター				7.15%
平成19年度DPC準備病院	医療法人社団永生会永生病院				1.82%
平成19年度DPC準備病院	医療法人徳成会 八王子山王病院				7.04%
平成19年度DPC準備病院	北原脳神経外科病院				2.26%
平成19年度DPC準備病院	医療法人財団川野病院				1.55%
平成19年度DPC準備病院	町田市市民病院				7.04%
平成19年度DPC準備病院	日野市立病院				3.86%
平成19年度DPC準備病院	医療法人財団慈生会 野村病院				1.67%
平成19年度DPC準備病院	東京都立府中病院				9.85%
平成19年度DPC準備病院	特別医療法人社団時正会 佐々総合病院				4.34%
平成19年度DPC準備病院	医療法人社団東光会 西東京中央総合病院				4.82%
平成19年度DPC準備病院	社会福祉法人 恩賜財団 東京都同胞援護会 昭島病院				5.03%
平成19年度DPC準備病院	医療法人徳洲会 東京西徳洲会病院				4.95%
平成19年度DPC準備病院	医療法人社団青葉会 一橋病院				7.30%
平成19年度DPC準備病院	公立 福生病院				5.79%
平成19年度DPC準備病院	財団法人結核予防会 複十字病院				14.35%
平成19年度DPC準備病院	医療法人財団大和会 武蔵村山病院				11.44%
平成19年度DPC準備病院	日本医科大学多摩永山病院				3.41%
平成19年度DPC準備病院	財団法人 東京都保健医療公社 多摩南部地域病院				10.87%
平成19年度DPC準備病院	稲城市立病院				5.55%
平成19年度DPC準備病院	公立阿佐留医療センター				8.86%
平成19年度DPC準備病院	国立成育医療センター				6.24%
平成19年度DPC準備病院	独立行政法人国立病院機構 災害医療センター				4.69%
平成19年度DPC準備病院	東京都老人医療センター				7.95%
平成19年度DPC準備病院	東京通信病院				6.24%
平成19年度DPC準備病院	恩賜財団済生会横浜市東部病院				5.35%
平成19年度DPC準備病院	財団法人神奈川県警友会 けいけいゆう病院				7.26%
平成19年度DPC準備病院	医療法人社団 愛友会 金沢文庫病院				4.23%
平成19年度DPC準備病院	医療法人柏堤会 戸塚共立第1病院				4.98%
平成19年度DPC準備病院	国家公務員共済組合連合会 横須賀北部共済病院				6.05%
平成19年度DPC準備病院	社会福祉法人 日本医療伝道会 総合病院 衣笠病院				5.72%
平成19年度DPC準備病院	社会福祉法人 聖テレジア会 総合病院 聖ヨゼフ病院				10.48%
平成19年度DPC準備病院	財団法人同友会 藤沢湘南台病院				3.54%
平成19年度DPC準備病院	茅ヶ崎市立病院				10.39%
平成19年度DPC準備病院	医療法人徳洲会 茅ヶ崎徳洲会総合病院				9.84%
平成19年度DPC準備病院	学校法人北里学園北里大学東病院				12.93%
平成19年度DPC準備病院	津久井赤十字病院				4.49%
平成19年度DPC準備病院	三浦市立病院				8.43%
平成19年度DPC準備病院	厚木市立病院				5.07%
平成19年度DPC準備病院	医療法人社団 愛心会 湘南厚木病院				8.65%
平成19年度DPC準備病院	医療法人徳洲会大和徳洲会病院				4.14%
平成19年度DPC準備病院	医療法人社団 哺育会 桜ヶ丘中央病院				2.61%
平成19年度DPC準備病院	特定医療法人社団 鵬友会 湘南泉病院				2.75%
平成19年度DPC準備病院	社会福祉法人 親善福祉協会 国際親善総合病院				9.00%
平成19年度DPC準備病院	特定医療法人興生会 相模台病院				6.33%
平成19年度DPC準備病院	川崎市立川崎病院				6.58%
平成19年度DPC準備病院	医療法人愛仁会太田総合病院				4.27%
平成19年度DPC準備病院	日本鋼管病院				11.20%
平成19年度DPC準備病院	日本医科大学武蔵小杉病院				3.30%
平成19年度DPC準備病院	医療法人社団亮正会 総合高津中央病院				5.64%
平成19年度DPC準備病院	川崎市立多摩病院				7.37%
平成19年度DPC準備病院	神奈川県立循環器呼吸器病センター				7.73%
平成19年度DPC準備病院	新潟市民病院				7.58%
平成19年度DPC準備病院	新潟中央病院				1.91%
平成19年度DPC準備病院	新潟県立がんセンター新潟病院				27.69%
平成19年度DPC準備病院	医療法人 桑名恵風会 桑名病院				3.04%
平成19年度DPC準備病院	医療法人 愛仁会 亀田第二病院				6.51%
平成19年度DPC準備病院	医療法人立川メディカルセンター 立川総合病院				6.82%
平成19年度DPC準備病院	新潟県立中央病院				5.94%
平成19年度DPC準備病院	新潟県厚生農業協同組合連合会 上越総合病院				5.94%
平成19年度DPC準備病院	小千谷総合病院				9.04%
平成19年度DPC準備病院	新潟県立十日町病院				3.95%
平成19年度DPC準備病院	独立行政法人労働者健康福祉機構燕労炎病院				4.10%
平成19年度DPC準備病院	町立湯沢病院				4.82%
平成19年度DPC準備病院	富山県立中央病院				9.45%

再入院の状況

	施設名	平成16年度	平成17年度	平成18年度	平成19年度
平成19年度DPC準備病院	富山県済生会富山病院				5.81%
平成19年度DPC準備病院	八尾総合病院				12.43%
平成19年度DPC準備病院	高岡市民病院				5.73%
平成19年度DPC準備病院	医療法人社団整志会 沢田記念高岡整志会病院				10.14%
平成19年度DPC準備病院	独立行政法人労働者健康福祉機構富山労災病院				6.81%
平成19年度DPC準備病院	氷見市民病院				4.48%
平成19年度DPC準備病院	黒部市民病院				6.38%
平成19年度DPC準備病院	市立砺波総合病院				8.44%
平成19年度DPC準備病院	公立学校共済組合北陸中央病院				9.23%
平成19年度DPC準備病院	真生会富山病院				2.71%
平成19年度DPC準備病院	射水市民病院				7.44%
平成19年度DPC準備病院	国家公務員共済組合連合会 北陸病院				6.54%
平成19年度DPC準備病院	金沢赤十字病院				7.41%
平成19年度DPC準備病院	石川県立中央病院				8.93%
平成19年度DPC準備病院	石川県済生会金沢病院				9.92%
平成19年度DPC準備病院	医療法人社団 浅ノ川 浅ノ川総合病院				5.48%
平成19年度DPC準備病院	医療法人社団 中央会 金沢有松病院				6.80%
平成19年度DPC準備病院	国民健康保険 小松市民病院				4.70%
平成19年度DPC準備病院	市立輪島病院				5.49%
平成19年度DPC準備病院	珠洲市総合病院				6.53%
平成19年度DPC準備病院	加賀市民病院				6.65%
平成19年度DPC準備病院	医療法人社団浅ノ川 金沢脳神経外科病院				0.72%
平成19年度DPC準備病院	白石石川医療施設組合 公立つるぎ病院				6.02%
平成19年度DPC準備病院	福井県立病院				6.23%
平成19年度DPC準備病院	福井赤十字病院				7.95%
平成19年度DPC準備病院	医療法人 福井心臓血圧センター 福井循環器病院				5.05%
平成19年度DPC準備病院	福井厚生病院				6.40%
平成19年度DPC準備病院	社団法人地域医療振興協会 公立丹南病院				3.23%
平成19年度DPC準備病院	市立甲府病院				5.10%
平成19年度DPC準備病院	国民健康保険 富士吉田市立病院				7.11%
平成19年度DPC準備病院	医療法人 康麗会 笹吹中央病院				3.23%
平成19年度DPC準備病院	長野県厚生農業協同組合連合会 長野中央病院				6.21%
平成19年度DPC準備病院	市立岡谷病院				6.80%
平成19年度DPC準備病院	健康保険岡谷塩竈病院				8.33%
平成19年度DPC準備病院	飯田市立病院				10.14%
平成19年度DPC準備病院	飯田病院				4.04%
平成19年度DPC準備病院	医療法人(社団) 健和会 健和会病院				4.30%
平成19年度DPC準備病院	長野県立須坂病院				7.84%
平成19年度DPC準備病院	昭和伊南総合病院				8.36%
平成19年度DPC準備病院	市立大町総合病院				6.18%
平成19年度DPC準備病院	飯山赤十字病院				5.46%
平成19年度DPC準備病院	組合立 諏訪中央病院				10.69%
平成19年度DPC準備病院	長野県厚生農業協同組合連合会 佐久総合病院小海分院				6.52%
平成19年度DPC準備病院	長野県厚生農業協同組合連合会 富士見高原病院				6.17%
平成19年度DPC準備病院	安曇野赤十字病院				6.11%
平成19年度DPC準備病院	岐阜県総合医療センター				8.36%
平成19年度DPC準備病院	岐阜赤十字病院				13.58%
平成19年度DPC準備病院	朝日大学歯学部附属村上記念病院				7.86%
平成19年度DPC準備病院	医療法人社団カワムラヤスオメディカルソサエティ 河村病院				7.55%
平成19年度DPC準備病院	社団医療法人かなめ会 山内ホスピタル				6.94%
平成19年度DPC準備病院	美濃市立 美濃病院				6.90%
平成19年度DPC準備病院	岐阜県立多治見病院				6.84%
平成19年度DPC準備病院	多治見市民病院				5.86%
平成19年度DPC準備病院	総合病院 中津川市民病院				5.20%
平成19年度DPC準備病院	市立恵那病院				2.90%
平成19年度DPC準備病院	土岐市立総合病院				7.41%
平成19年度DPC準備病院	岐阜県厚生農業協同組合連合会 西美濃厚生病院				5.22%
平成19年度DPC準備病院	岐阜県厚生農業協同組合連合会 揖斐厚生病院				7.03%
平成19年度DPC準備病院	医療法人社団 健育会 西伊豆病院				3.48%
平成19年度DPC準備病院	市立伊東市民病院				5.88%
平成19年度DPC準備病院	医療法人社団 熱海所記念病院				2.69%
平成19年度DPC準備病院	静岡県立静岡がんセンター				19.29%
平成19年度DPC準備病院	富士宮市立病院				6.75%
平成19年度DPC準備病院	財団法人 富士脳障害研究所附属病院				3.23%
平成19年度DPC準備病院	富士市立中央病院				5.63%
平成19年度DPC準備病院	共立蒲原総合病院				4.37%
平成19年度DPC準備病院	JA静岡厚生連 清水厚生病院				4.50%
平成19年度DPC準備病院	JA静岡厚生連 静岡厚生病院				4.97%
平成19年度DPC準備病院	静岡県立こども病院				10.74%
平成19年度DPC準備病院	静岡市立静岡病院				8.66%
平成19年度DPC準備病院	静岡市立清水病院				5.37%
平成19年度DPC準備病院	静岡徳洲会病院				4.02%
平成19年度DPC準備病院	焼津市立総合病院				5.41%
平成19年度DPC準備病院	菊川市立総合病院				9.39%
平成19年度DPC準備病院	掛川市立総合病院				6.91%
平成19年度DPC準備病院	袋井市立袋井市民病院				8.63%
平成19年度DPC準備病院	磐田市立総合病院				5.88%
平成19年度DPC準備病院	JA静岡厚生連 遠州病院				5.14%
平成19年度DPC準備病院	独立行政法人労働者健康福祉機構 浜松労災病院				5.76%
平成19年度DPC準備病院	医療法人 社団 松愛会 松田病院				5.69%
平成19年度DPC準備病院	名古屋市立東市民病院				4.26%
平成19年度DPC準備病院	医療法人 蜂友会 はちや整形外科病院				9.55%
平成19年度DPC準備病院	医療法人 愛生会 総合上飯田第一病院				5.23%
平成19年度DPC準備病院	社会福祉法人 恩賜財団済生会 愛知県済生会病院				6.14%
平成19年度DPC準備病院	名古屋鉄道健康保険組合 名鉄病院				7.11%
平成19年度DPC準備病院	医療法人 衆済会 増子記念病院				10.89%
平成19年度DPC準備病院	名古屋セントラル病院				6.92%
平成19年度DPC準備病院	藤田保健衛生大学坂文種報徳會病院				6.89%
平成19年度DPC準備病院	名古屋記念財団 名古屋記念病院				7.81%
平成19年度DPC準備病院	岡崎市民病院				6.18%
平成19年度DPC準備病院	医療法人 鉄友会 宇野病院				2.74%
平成19年度DPC準備病院	一宮市立市民病院				6.48%
平成19年度DPC準備病院	公立陶生病院				8.75%
平成19年度DPC準備病院	半田市立半田病院				6.84%