

障害者の派遣労働をめぐる現状について

障害者雇用状況と回答事業主における障害者雇用状況の比較

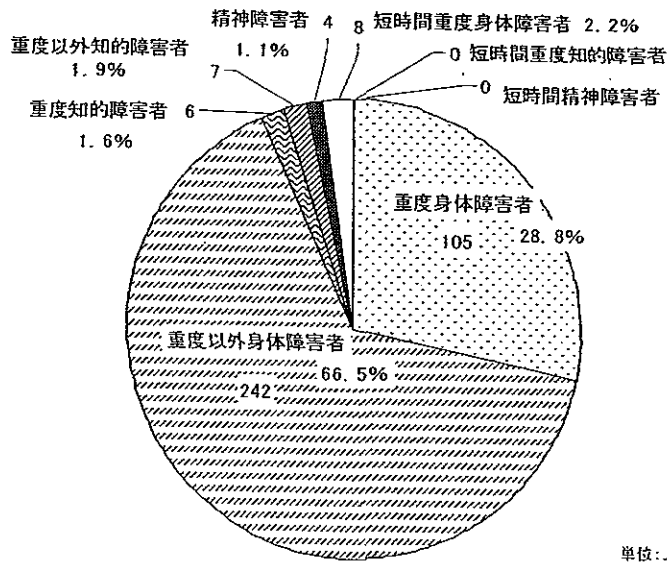
	全産業 (※1)	回答事業主	
		派遣労働者以外 の状況(※2)	派遣労働者 の状況
実雇用率	1.52	0.93	1.74
達成企業割合	43.4	22.8	

※1 全産業の実雇用率及び達成企業割合については、平成18年度「障害者雇用状況報告」より集計。

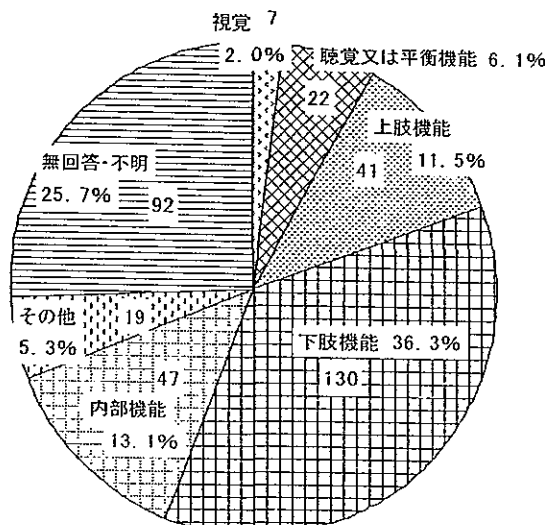
※2 派遣労働者以外の状況については、回答事業主の常用雇用労働者のうち、常用雇用である派遣労働者を除いたものから集計。

障害者である派遣労働者の障害種類別内訳

障害者である派遣労働者の人数(障害種別)



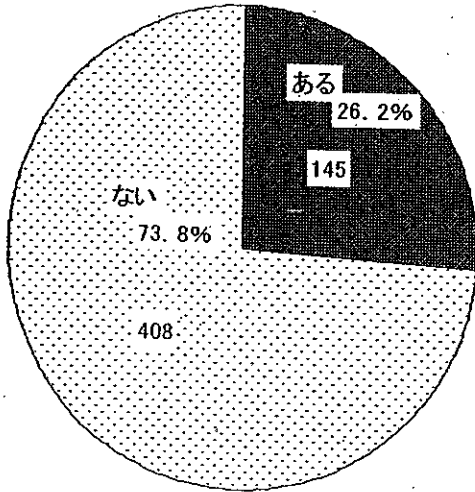
身体障害者である派遣労働者の人数(種類別)



労働者派遣事業における障害者である派遣労働者の派遣状況

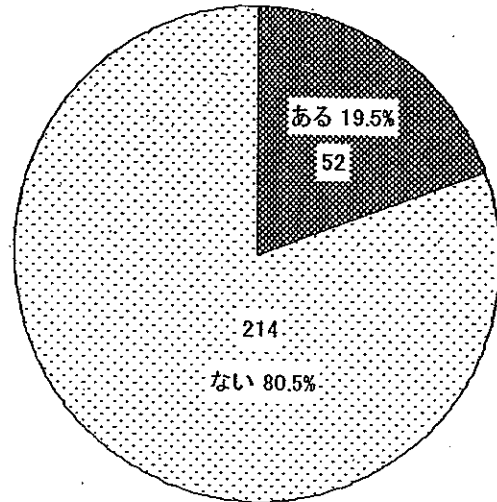
<派遣元事業主>

障害者の派遣の有無



<派遣先>

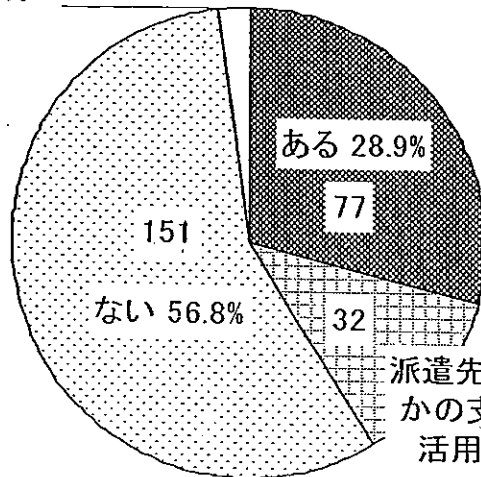
障害者である派遣労働者の受け入れの有無



<派遣先>

今後活用する考えの有無

無回答・不明 6
2.3%

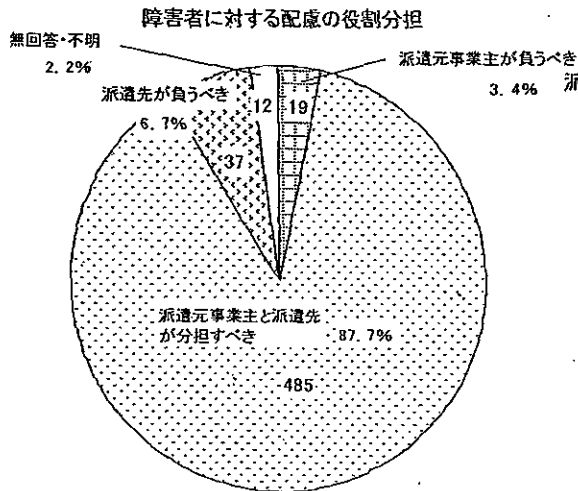


派遣先に対する何らかの支援があれば活用する 12.0%

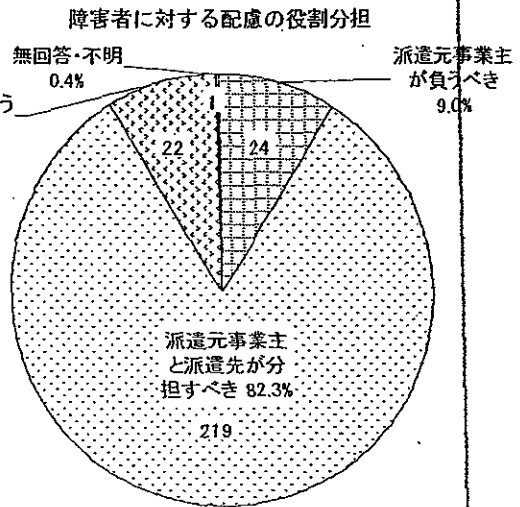
障害者である派遣労働者に対する配慮等の考え方

派遣元事業主と派遣先の役割分担について

<派遣元事業主>



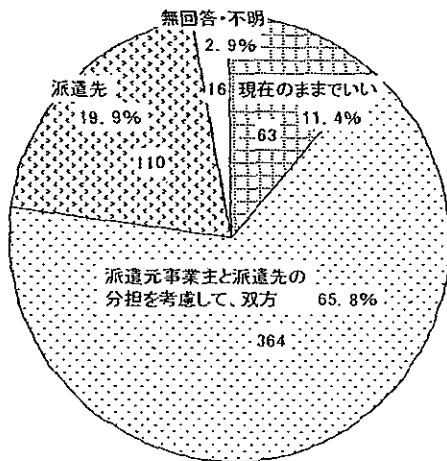
<派遣先>



雇用義務・カウント

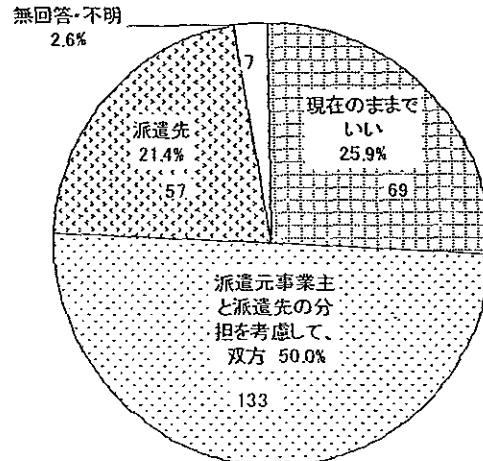
<派遣元事業主>

雇用義務及び雇用率カウントの考え方



<派遣先>

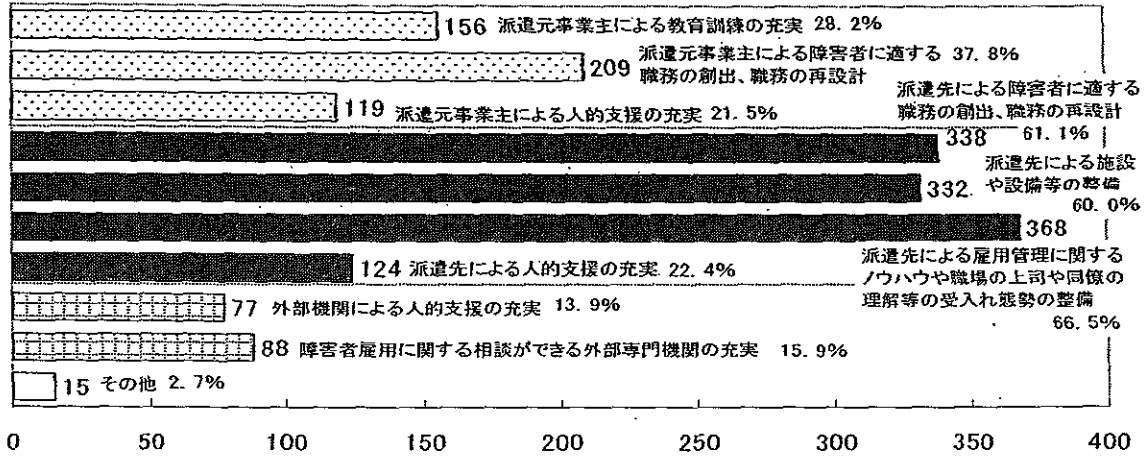
雇用義務及び雇用率カウントの対象



障害者への配慮等について

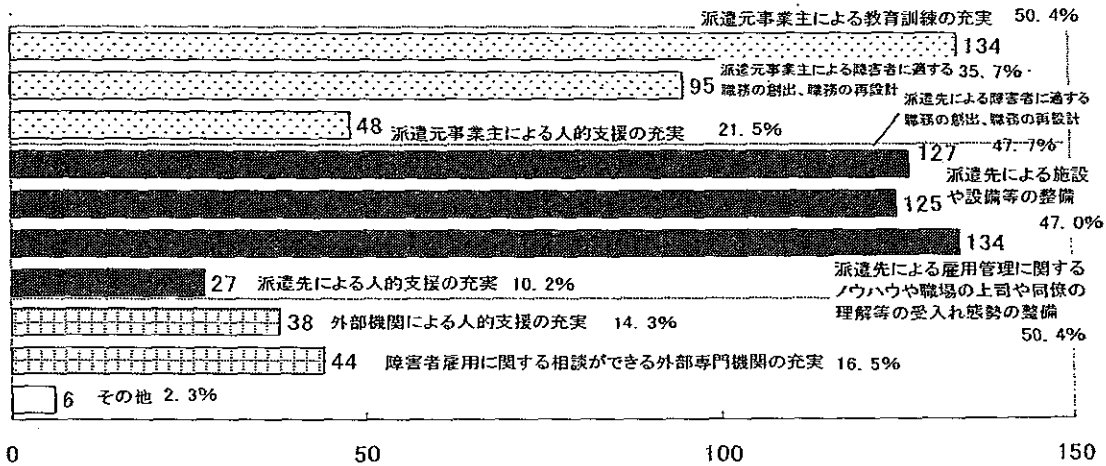
派遣元事業主

障害者が派遣労働で働きやすくするために重要な事項



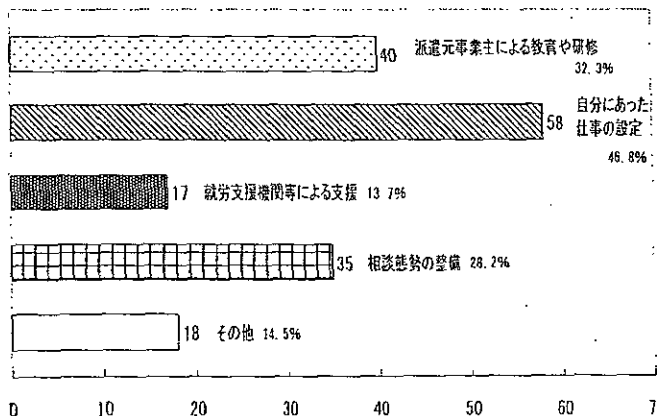
派遣先

障害者が派遣労働で働きやすくするために重要な事項




障害者

派遣元事業主において改善などが必要な事項



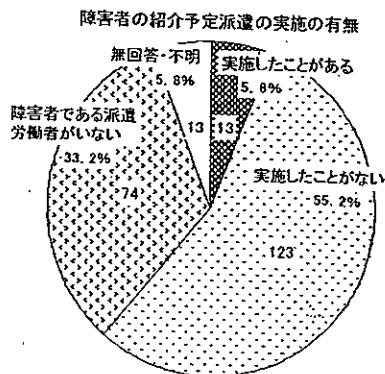
派遣先において改善などが必要な事項



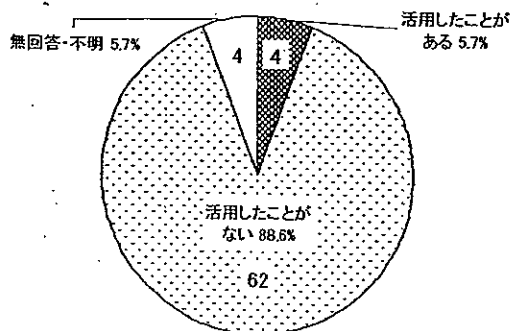
障害者の紹介予定派遣に関する考え方

紹介予定派遣の実施・活用状況

<派遣元事業主>

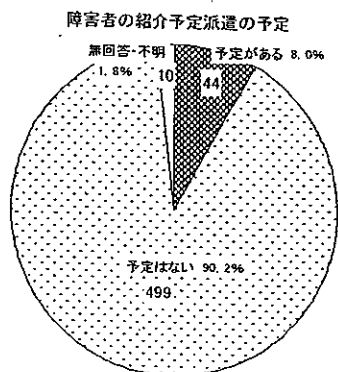


<派遣先>

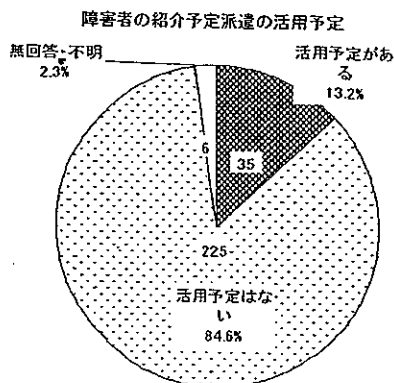


紹介予定派遣の実施・活用予定

<派遣元事業主>

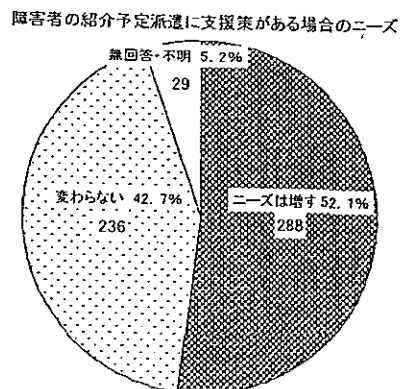


<派遣先>



支援策がある場合の紹介予定派遣のニーズ

<派遣元事業主>



<派遣先>

