


苦情の種別

※累計は12～18年度

都道府県	16年度																		17年度																		18年度																		累計							
	上半期									下半期									年度合計									上半期									下半期									年度合計																
	職員 の接遇	貸 付料	サ ービス の 提供	利 用料	情 報 提供	被 害・ 損害	権 利 侵害	そ の 他	上 期 計	職員 の接遇	貸 付料	サ ービス の 提供	利 用料	情 報 提供	被 害・ 損害	権 利 侵害	そ の 他	下 期 計	職員 の接遇	貸 付料	サ ービス の 提供	利 用料	情 報 提供	被 害・ 損害	権 利 侵害	そ の 他	年 度 計	職員 の接遇	貸 付料	サ ービス の 提供	利 用料	情 報 提供	被 害・ 損害	権 利 侵害	そ の 他	年 度 計	職員 の接遇	貸 付料	サ ービス の 提供	利 用料	情 報 提供	被 害・ 損害	権 利 侵害	そ の 他	年 度 計	職員 の接遇	貸 付料	サ ービス の 提供	利 用料	情 報 提供	被 害・ 損害	権 利 侵害	そ の 他	年 度 計		職員 の接遇	貸 付料	サ ービス の 提供	利 用料	情 報 提供	被 害・ 損害	権 利 侵害
北海道	23	7	3	2	0	7	9	51	19	5	2	4	1	4	7	42	42	12	5	6	1	11	16	93	37	19	1	4	4	2	2	69	27	13	4	5	7	2	4	62	378																					
青森県	5	7	0	3	1	2	4	22	3	2	0	5	2	0	0	12	8	9	0	8	3	2	4	34	8	10	2	2	4	3	7	36	3	5	0	2	2	2	11	25	157																					
岩手県	11	0	0	1	0	0	1	13	8	0	0	0	1	0	1	10	19	0	0	1	0	2	23	24	5	0	0	1	2	4	36	20	6	1	1	0	4	33	162																							
宮城県	9	14	1	0	9	1	6	40	9	5	2	1	2	1	2	22	18	19	3	1	11	2	8	62	17	9	2	6	10	2	2	48	11	8	0	6	1	0	2	28	208																					
秋田県	5	6	0	2	0	1	12	26	12	3	0	2	0	0	4	21	17	9	0	4	0	1	16	47	17	7	0	1	2	0	8	35	22	17	3	8	0	0	10	60	286																					
山形県	3	0	0	1	1	0	0	5	7	3	0	0	0	0	0	10	10	3	0	1	0	0	15	21	0	0	0	0	0	0	21	21	3	0	3	1	6	3	37	148																						
福島県	4	4	0	3	1	2	5	19	6	4	0	0	1	3	3	17	10	8	0	3	2	5	36	7	8	3	4	0	0	6	28	11	4	1	2	1	1	5	25	140																						
茨城県	9	0	0	1	1	0	0	11	3	0	0	0	4	2	0	9	12	0	0	1	5	2	20	14	0	1	2	0	3	2	22	4	5	0	6	4	3	2	24	155																						
栃木県	10	1	1	1	2	4	6	25	3	0	0	5	0	0	6	14	13	1	1	6	2	4	12	39	15	9	0	2	1	3	18	48	15	5	0	0	1	1	2	29	229																					
群馬県	12	8	2	3	0	0	3	28	7	2	0	0	0	1	4	14	19	10	2	3	0	1	7	42	16	19	0	3	1	0	1	40	15	21	0	1	2	0	0	39	223																					
埼玉県	7	5	3	1	7	7	4	34	12	11	2	4	4	5	7	45	19	16	5	5	11	12	79	23	19	7	15	19	14	12	109	35	13	10	10	16	10	12	106	570																						
千葉県	15	6	0	7	0	6	18	52	19	7	0	13	0	2	14	55	34	13	0	20	0	8	32	107	24	62	3	8	7	14	17	135	18	47	2	10	4	12	8	101	618																					
東京都	37	81	0	5	14	25	40	202	18	34	3	10	13	4	36	118	55	115	3	15	27	29	76	320	65	132	7	14	39	38	115	410	104	109	9	3	9	15	59	308	1,421																					
神奈川県	3	8	1	11	4	8	7	42	14	17	1	6	0	5	5	48	17	25	2	17	4	13	12	90	37	9	1	26	7	8	13	101	30	11	1	11	10	7	5	75	537																					
新潟県	10	4	3	4	0	0	5	26	4	2	1	2	2	3	13	27	14	6	4	6	2	3	18	53	10	5	0	10	3	8	9	40	7	5	4	2	5	3	11	37	215																					
富山県	2	4	0	3	1	1	0	11	0	0	2	1	0	2	5	2	4	0	5	2	1	2	16	2	2	0	2	1	3	2	12	8	3	1	7	0	1	0	20	88																						
石川県	3	1	0	0	1	0	0	5	6	3	0	2	0	0	0	11	9	4	0	2	1	0	16	4	3	0	1	2	0	4	14	6	2	0	1	0	0	0	0	70																						
福井県	5	7	1	1	3	1	5	23	5	2	1	1	2	2	1	14	10	9	2	5	3	6	37	13	3	0	6	0	1	2	25	20	5	4	6	0	1	2	38	150																						
山梨県	2	0	0	2	0	0	0	4	0	3	0	0	1	0	4	2	3	0	2	0	1	0	8	1	0	0	0	1	1	4	3	7	0	0	0	0	0	0	0	10																						
長野県	7	1	2	1	0	1	13	8	2	1	16	1	0	13	4	15	3	3	17	1	1	14	54	16	8	1	10	6	4	16	61	19	10	5	1	2	3	7	47	269																						
岐阜県	6	9	1	1	2	0	5	24	5	1	0	1	0	0	1	8	11	10	1	2	2	0	32	11	8	4	1	2	0	12	38	14	8	0	6	0	0	10	38	187																						
静岡県	11	11	1	1	2	1	0	27	10	16	1	0	2	0	3	32	21	27	2	1	4	1	59	19	9	2	5	3	8	18	64	12	9	3	2	1	4	11	42	207																						
愛知県	8	3	2	16	0	5	2	36	9	1	22	0	0	1	34	17	4	3	38	0	5	3	70	22	2	1	44	1	1	15	86	20	3	0	30	5	1	13	72	439																						
三重県	2	1	0	1	0	2	1	7	4	0	0	3	0	0	2	9	6	1	0	4	0	2	16	4	5	0	7	2	0	4	22	2	11	0	1	7	0	6	27	172																						
滋賀県	2	8	0	0	2	0	5	17	7	6	1	2	0	1	7	24	9	14	1	2	2	1	41	7	11	1	3	4	0	16	42	8	12	0	7	2	5	10	44	287																						
京都府	9	19	1	1	2	0	7	39	16	5	1	0	5	3	8	38	25	24	2	1	7	3	77	23	15	4	8	4	5	4	63	45	12	3	4	3	5	6	78	353																						
大阪府	31	28	8	4	12	7	22	112	16	15	3	5	16	4	15	73	47	43	11	9	27	11	185	48	48	7	7	26	11	36	183	27	42	4	10	25	11	47	160	1,206																						
兵庫県	5	20	3	14	1	8	1	52	5	11	2	5	3	5	0	31	10	31	5	19	4	13	83	10	23	0	12	1	16	5	67	20	30	3	4	8	9	4	78	418																						
奈良県	5	0	0	9	0	0	0	14	4	1	3	0	0	1	10	9	1	12	0	0	1	24	8	2	0	3	0	0	3	16	7	1	2	6	1	2	7	28	120																							
和歌山県	4	4	3	3	10	1	4	29	4	7	1	6	3	2	3	26	8	11	4	9	13	3	55	4	10	0	6	5	3	16	44	13	6	2	3	9	0	7	40	203																						
鳥取県	7	1	1	2	4	2	4	21	3	2	1	1	3	3	3	16	10	3	2	3	7	5	37	8	0	1	2	1	2	9	23	12	3	2	0	1	4	7	29	124																						
島根県	2	2	0	1	4	0	1	10	4	1	0	2	0	1	6	14	6	3	0	3	4	1	24	6	5	1	1	4	2	5	24	9	8	0	3	3	6	11	40	206																						
岡山県	5	2	2	1	0	2	3	15	3	1	0	1	4	2	12	8	3	2	2	1	6	5	27	21	2	0	3	2	7	11	46	12	8	1	4	3	2	1	31	189																						
広島県	8	4	0	0	5	0	2	19	9	2	2	0	1	0	3	17	17	6	2	0	6	0	34	15	11	1	2	4	3	8	44	25	8	0	1	1	5	9	41	261																						
山口県	4	1	3	4	0	2	5	19	2	3	0	2	0	0	3	19	6	4	3	6	0	2	20	12	2	0	8	3	0	13	38	10	4	0	4	1	2	7	28	206																						
徳島県	5	1	0	1	0	0	2	8	3	3	1	4	0	0	0	11	8	4	1	5	0	0	20	17	1	1	3	3	1	0	26	10	1	4	7	3	0	1	28	158																						
香川県	3	0	2	3	0	0	2	10	3	3	0	0	1	1	2	10	6	3	2	3	1	1	20	4	4	4	11	0	3	7	33	9	6	5	4	3	5	3	35	188																						
愛媛県	8	2	1	1	0	0	1	13	19	12	0	1	3	3	3	41	27	14	1	2	3	4	54	9	9	1	8	5	6	6	44	8	9	2	7	1	8	6	41	248																						
高知県	4	2	1	5	2	0	0	14	4	1	0	1	0	1	7	8	3	1	6	2	0	1	21	3	3	0	3	0	1	8	18	3	1	0	1	0	4	5	14	132																						
福岡県	13	8	5	15	7	10	0	58	13	8	6	12	5	10	0	54	26	18	11	27	12	20	112	47	11	6	17	8	18	3	110	69	12	3	6	5	4	2	101	505																						
佐賀県	1	1	0	2	4	0	0	8	4	0	0	1	0	0	2	7	5	1	0	3	4	0	15	2	0	0	2	0	0	8	12	8	2	2																												


# 苦情の種別

平成18年度




職員の接遇	699件
サービスの質や量	531件
利用料	89件
説明・情報提供	339件
被害・損害	210件
権利侵害	199件
その他	448件

苦情の種別（老人） 平成18年度




職員の接遇	259件
サービスの質や量	227件
利用料	32件
説明・情報提供	120件
被害・損害	115件
権利侵害	60件
その他	169件

# 苦情の種別（障害） 平成18年度



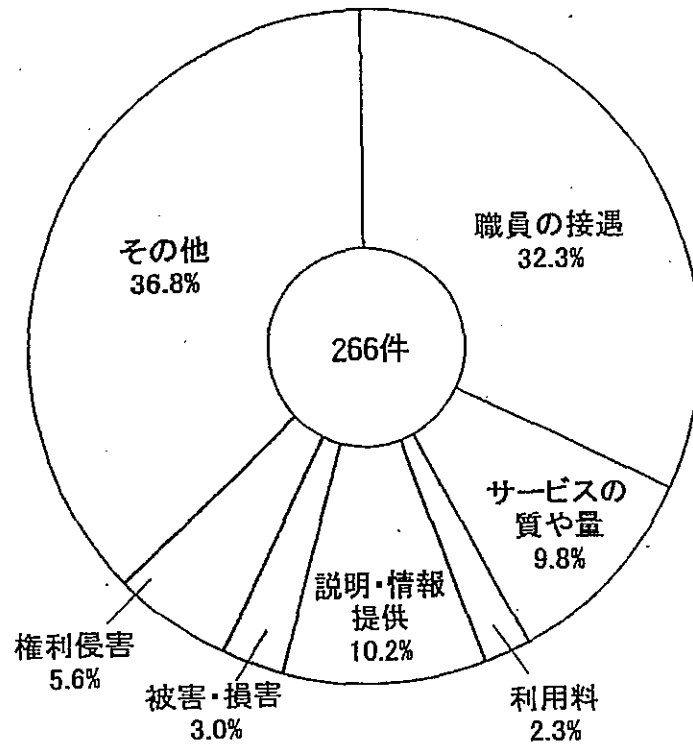
職員の接遇	284件
サービスの質や量	226件
利用料	44件
説明・情報提供	152件
被害・損害	68件
権利侵害	100件
その他	150件

### 苦情の種別（児童） 平成18年度



職員の接遇	70件
サービスの質や量	52件
利用料	7件
説明・情報提供	40件
被害・損害	19件
権利侵害	24件
その他	31件

# 苦情の種別（その他） 平成18年度



職員の接遇	86件
サービスの質や量	26件
利用料	6件
説明・情報提供	27件
被害・損害	8件
権利侵害	15件
その他	98件

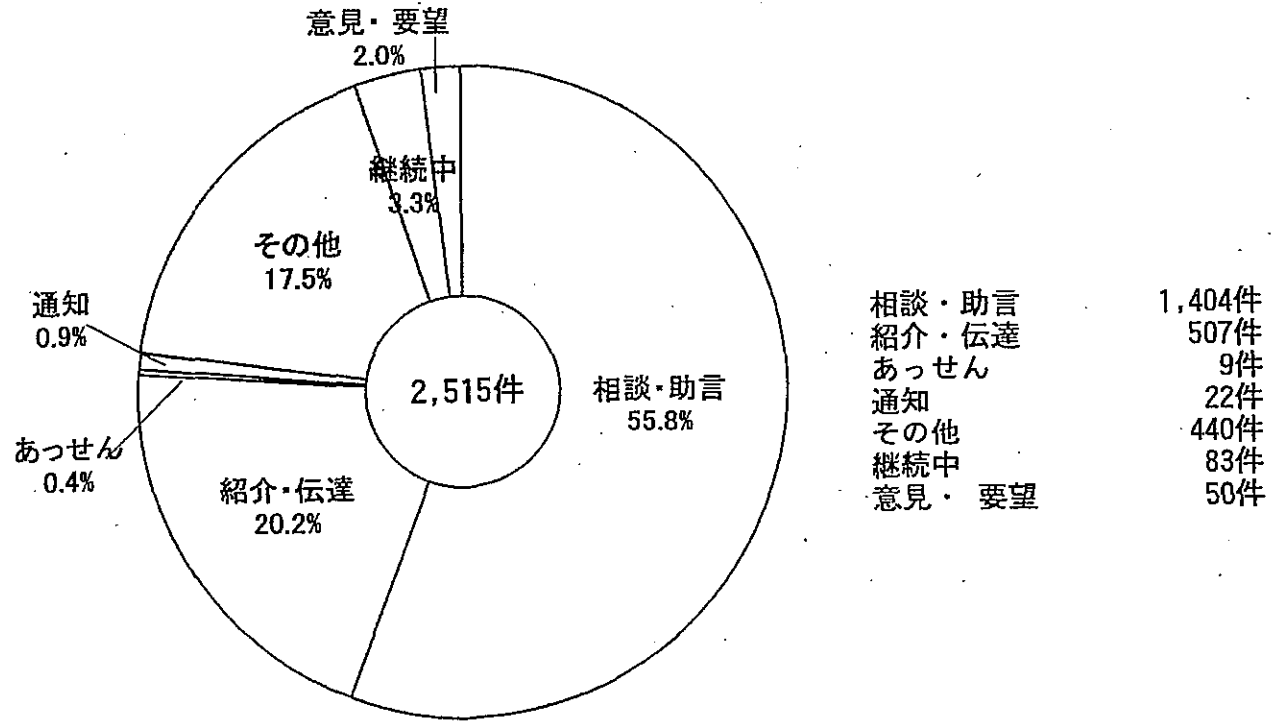
### 苦情解決の方法

※累計は12~18年度

都道府県	18年度														17年度										16年度										累計						
	上半期受付分							下半期受付分							年度合計					17年度					16年度					合計											
	相談・助言	紹介・伝達	あつせん	通知	その他	縦統中	意見・要望	上期計	相談・助言	紹介・伝達	あつせん	通知	その他	縦統中	意見・要望	下期計	相談・助言	紹介・伝達	あつせん	通知	その他	縦統中	意見・要望	年度計	相談・助言	紹介・伝達	あつせん	通知	その他		縦統中	意見・要望	合計	相談・助言		紹介・伝達	あつせん	通知	その他	縦統中	意見・要望
北海道	16	2	1	0	32	0	0	51	21	6	0	0	10	5	0	42	37	8	1	0	42	5	0	93	26	3	2	4	29	5	0	69	30	1	2	0	26	3	0	62	378
青森県	18	1	0	0	3	0	0	22	9	0	0	2	1	0	0	12	27	1	0	2	4	0	0	34	17	3	0	2	2	3	9	36	13	3	1	0	8	0	0	25	157
岩手県	12	0	0	0	1	0	0	13	7	0	0	0	2	1	0	10	19	0	0	0	3	1	0	23	14	0	0	0	21	1	0	36	7	2	0	0	21	3	0	33	162
宮城県	26	7	0	0	3	2	2	40	8	3	0	1	2	6	2	22	34	10	0	1	5	8	4	62	11	11	0	1	9	11	5	48	9	17	0	0	1	1	0	28	208
秋田県	15	8	0	0	3	0	0	26	14	1	0	0	6	0	0	21	29	9	0	0	9	0	0	47	28	7	0	0	0	0	0	35	57	2	0	0	0	1	0	60	285
山形県	5	0	0	0	0	0	0	5	10	0	0	0	0	0	0	10	15	0	0	0	0	0	0	15	20	0	1	0	0	0	0	21	33	0	0	0	4	0	0	37	148
福島県	8	2	0	0	9	0	0	19	9	1	1	0	5	0	1	17	17	3	1	0	14	0	1	36	9	5	0	0	12	2	0	28	12	4	0	0	8	0	1	25	146
茨城県	7	2	0	0	2	0	0	11	4	2	0	2	1	0	0	9	11	4	0	2	3	0	0	20	6	10	0	0	4	0	2	22	13	9	0	0	1	1	0	24	155
栃木県	11	7	0	1	5	0	1	25	6	4	0	0	4	0	0	14	17	11	0	1	9	0	1	39	25	4	0	0	18	1	0	48	6	11	0	0	17	0	0	34	220
群馬県	25	2	0	0	1	0	0	28	10	4	0	0	0	0	0	14	35	6	0	0	1	0	0	42	32	2	0	0	0	6	0	40	28	5	0	0	5	1	0	30	223
埼玉県	13	13	0	2	6	0	0	34	24	15	1	0	5	0	0	45	37	28	1	2	11	0	0	79	57	33	1	4	9	4	1	109	41	42	4	4	7	6	1	105	579
千葉県	17	3	0	1	30	1	0	52	25	10	0	0	14	4	2	55	42	13	0	1	44	5	2	107	46	8	0	0	66	15	0	135	39	11	0	1	43	5	2	101	618
東京都	104	78	1	0	8	0	11	202	28	60	0	0	23	6	1	118	132	138	1	0	31	6	12	320	289	126	1	0	6	2	6	410	151	114	1	0	40	2	0	308	1,421
神奈川県	19	3	0	0	19	0	2	42	8	5	0	0	13	22	0	48	26	8	0	0	32	22	2	90	33	18	0	0	29	19	2	101	32	8	0	0	17	17	1	75	537
新潟県	14	6	0	0	6	0	0	26	7	8	0	0	9	3	0	27	21	14	0	0	15	3	0	53	24	5	0	0	10	1	0	40	12	12	0	0	11	2	0	37	215
富山県	11	0	0	0	0	0	0	11	4	1	0	0	0	0	0	5	15	1	0	0	0	0	0	16	10	1	0	0	0	1	0	12	19	0	0	1	0	0	0	20	88
石川県	3	0	0	0	2	0	0	5	6	0	0	0	5	0	0	11	9	0	0	0	7	0	0	16	10	0	0	0	4	0	0	14	8	0	0	0	1	0	0	0	76
福井県	11	1	0	0	10	0	1	23	8	0	0	2	4	0	0	14	19	1	0	2	14	0	1	37	3	3	0	1	18	0	0	25	5	5	0	0	27	1	0	38	159
山梨県	3	0	0	0	1	0	0	4	2	0	0	0	2	0	4	5	0	0	0	1	2	0	0	8	1	0	0	0	2	1	0	4	6	0	0	0	0	0	4	10	50
長野県	7	4	0	0	1	1	0	13	25	10	2	0	2	1	1	41	32	14	2	0	3	2	1	54	59	2	0	0	0	0	0	61	47	0	0	0	0	0	0	47	269
岐阜県	13	7	0	0	4	0	0	24	3	5	0	0	0	0	0	8	16	12	0	0	4	0	0	32	26	3	0	0	9	0	0	38	34	3	0	0	1	0	0	38	187
静岡県	12	13	0	0	2	0	0	27	23	8	0	0	1	0	0	32	35	21	0	0	3	0	0	59	10	19	0	0	31	3	1	64	6	19	0	0	17	0	0	42	207
愛知県	30	5	0	0	1	0	0	36	23	8	0	0	3	0	0	34	53	13	0	0	4	0	0	70	73	10	0	0	2	1	0	86	56	7	0	0	5	3	1	72	439
三重県	3	2	0	0	2	0	0	7	3	4	0	0	1	0	1	9	6	6	0	0	3	0	1	16	14	7	0	0	0	0	1	22	15	4	0	1	1	0	6	27	172
滋賀県	5	5	1	0	6	0	0	17	13	4	1	0	2	4	0	24	18	9	2	0	8	4	0	41	10	3	0	0	5	24	0	42	11	3	0	0	12	18	0	44	287
京都府	39	0	0	0	0	0	0	39	38	0	0	0	0	0	0	38	77	0	0	0	0	0	0	77	57	0	0	0	1	4	1	63	58	4	1	0	12	3	0	78	353
大阪府	103	4	0	0	4	1	0	112	57	10	0	0	4	2	0	73	160	14	0	0	8	3	0	185	163	9	3	0	7	0	1	183	125	17	3	0	11	3	7	166	1,206
兵庫県	24	4	0	0	24	0	0	52	21	3	0	0	4	2	1	31	45	7	0	0	28	2	1	83	39	7	0	0	20	1	0	67	42	11	0	2	21	1	1	78	418
奈良県	6	2	0	0	5	0	1	14	8	0	0	0	1	1	0	10	14	2	0	0	6	1	1	24	4	4	0	0	7	1	0	16	13	8	0	0	3	2	0	23	120
和歌山県	14	9	0	0	6	0	0	29	12	2	0	0	9	3	0	26	26	11	0	0	15	3	0	55	9	18	0	1	11	1	4	44	22	13	0	0	5	0	0	40	203
鳥取県	10	2	1	0	8	0	0	21	4	3	0	0	5	2	2	16	14	5	1	0	13	2	2	37	9	4	0	2	8	0	0	23	6	11	1	0	4	7	0	20	124
島根県	4	1	0	0	5	0	0	10	6	6	0	0	1	1	0	14	10	7	0	0	6	1	0	24	5	4	0	0	13	1	1	24	22	8	4	0	5	1	0	40	206
岡山県	10	1	0	1	3	0	0	15	8	1	0	1	2	0	0	12	18	2	0	2	5	0	0	27	36	7	0	1	1	0	1	46	18	5	0	1	6	1	0	31	189
広島県	11	1	0	0	7	0	0	19	7	3	0	0	4	3	0	17	18	4	0	0	11	3	0	36	27	3	0	0	12	1	1	44	28	2	0	0	11	8	0	49	261
山口県	8	5	0	0	6	0	0	19	7	0	0	0	3	0	0	10	15	5	0	0	9	0	0	29	14	8	0	0	15	1	0	38	13	3	0	2	9	1	0	28	266
徳島県	6	1	0	0	2	0	0	9	7	4	0	0	0	0	0	11	13	5	0	0	2	0	0	20	22	1	0	0	2	1	0	26	24	2	0	0	0	0	0	26	158
香川県	6	1	0	0	3	0	0	10	7	3	0	0	0	0	0	10	13	4	0	0	3	0	0	20	16	7	0	1	9	0	0	33	10	10	0	0	14	0	1	35	188
愛媛県	0	1	0	0	4	0	0	8	13	12	6	0	5	18	0	41	12	7	0	5	22	0	8	54	15	9	0	0	9	5	6	44	15	8	0	0	12	1	5	41	248
高知県	5	6	0	0	2	0	1	14	5	0	0	0	2	0	0	7	10	6	0	0	4	0	1	21	9	4	0	0	5	0	0	18	6	2	0	0	6	0	0	14	132
福岡県	45	9	0	0	3	0	1	58	28	20	0	0	0	4	2	54	73	29	0	0	3	4	3	112	93	9	0	0	2	5	1	110	95	1	0	0	0	5	0	101	505
佐賀県	6	1	0	1	0	0	0	8	0	4	0	0	3	0	0	7	6	5	0	1	3	0	0	15	0	3	4	0	5	0	0	12	10	4	0	4	10	0	0	28	107
長崎県	31	3	0	0	1	0	2	37	23	1	0	0	0	0	5	29	54	4	0	0	1	0	7	66	34	1	0	0	1	3	39	35	2	0	0	5	0	0	42	250	
熊本県	17	9	0	1	7	0	0	34	15	17	0	0	0	0	0	32	32	26	0	1	7	0	0	66	19	29	0	1	4	0	0	53	27	15	0	0	6	1	0	49	218
大分県	7	7	0	0	0	0	0	14	2	6	0	0																													

# 苦情解決の方法

平成18年度





福祉サービス利用援助事業に関する苦情の解決方法（再掲）

都道府県	18年度																17年度							16年度															
	上半期								下半期								年度計							年度計															
	相談・助言	紹介・伝達	あつせん	通知	その他	継続中	意見・要望	上期計	相談・助言	紹介・伝達	あつせん	通知	その他	継続中	意見・要望	下期計	相談・助言	紹介・伝達	あつせん	通知	その他	継続中	意見・要望	年度計	相談・助言	紹介・伝達	あつせん	通知	その他	継続中	意見・要望	年度計	相談・助言	紹介・伝達	あつせん	通知	その他	継続中	意見・要望
北海道	-	-	-	-	-	-	0	-	-	-	-	-	-	-	0	-	-	-	-	-	-	-	0	-	-	-	-	-	-	0	-	-	-	-	-	-	-	0	
青森県	-	-	-	-	-	-	0	-	-	-	-	-	-	-	0	-	-	-	-	-	-	-	0	-	-	-	-	-	-	0	-	-	-	-	-	-	-	0	
岩手県	-	-	-	-	-	-	0	-	-	-	-	-	-	-	0	-	-	-	-	-	-	-	0	-	-	-	-	-	-	0	-	-	-	-	-	-	-	0	
宮城県	-	-	-	-	-	-	0	-	1	-	-	-	-	-	1	-	1	-	-	-	-	-	1	1	-	-	-	1	-	2	-	-	-	-	-	-	-	0	
秋田県	15	8	-	-	3	-	26	#	1	-	-	6	-	-	21	29	9	-	-	9	-	-	47	-	-	-	-	-	0	-	-	-	-	-	-	-	0		
山形県	-	-	-	-	-	-	0	-	-	-	-	-	-	-	0	-	-	-	-	-	-	-	0	-	-	-	-	-	0	-	-	-	-	-	-	-	0		
福島県	-	-	-	-	-	-	0	-	-	-	-	-	-	-	0	-	-	-	-	-	-	-	0	-	-	-	1	-	1	-	-	-	-	-	-	-	-	0	
茨城県	-	-	-	-	-	-	0	1	-	-	-	-	-	-	1	1	-	-	-	-	-	-	1	2	-	-	-	-	2	-	-	-	-	-	-	-	0		
栃木県	1	-	-	-	-	-	1	-	-	-	-	-	-	-	0	1	-	-	-	-	-	-	1	-	-	-	-	-	0	-	-	-	-	-	-	-	0		
群馬県	-	-	-	-	-	-	0	-	-	-	-	-	-	-	0	-	-	-	-	-	-	-	0	-	-	-	-	-	0	-	-	-	-	-	-	-	0		
埼玉県	-	-	-	-	-	-	0	-	-	-	-	-	-	-	0	-	-	-	-	-	-	-	0	-	-	-	-	-	0	-	-	-	-	-	-	-	0		
千葉県	-	-	-	-	-	-	0	-	-	-	-	-	-	-	0	-	-	-	-	-	-	-	0	-	-	-	-	-	0	-	-	-	-	-	-	-	0		
東京都	-	3	-	-	4	-	8	-	1	1	-	-	-	-	2	-	4	1	-	4	-	1	10	8	6	-	-	2	11	10	4	-	-	3	-	-	17		
神奈川県	-	-	-	-	-	1	1	-	-	-	-	1	-	-	1	-	-	-	-	1	1	-	2	-	-	-	1	-	1	1	-	-	-	-	-	-	1		
新潟県	-	-	-	-	-	-	0	-	-	-	-	-	-	-	0	-	-	-	-	-	-	-	0	-	-	-	-	-	0	-	-	-	-	-	-	-	0		
富山県	-	-	-	-	-	-	0	-	-	-	-	-	-	-	0	-	-	-	-	-	-	-	0	-	-	-	-	-	0	-	-	-	-	-	-	-	0		
石川県	-	-	-	-	-	-	0	-	-	-	-	-	-	-	0	-	-	-	-	-	-	-	0	-	-	-	-	-	0	-	-	-	-	-	-	-	0		
福井県	-	-	-	-	-	-	0	-	-	-	-	-	-	-	0	-	-	-	-	-	-	-	0	-	-	1	-	1	-	-	-	-	-	1	-	-	1		
山梨県	1	-	-	-	-	-	1	-	-	-	-	-	-	-	0	1	-	-	-	-	-	-	1	1	-	-	-	1	-	-	-	-	-	-	-	0			
長野県	7	4	-	-	1	1	13	#	1	2	-	17	3	-	42	26	5	2	-	18	4	-	55	-	-	-	-	0	-	-	-	-	-	-	-	0			
岐阜県	-	-	-	-	-	-	0	-	-	-	-	-	-	-	0	-	-	-	-	-	-	-	0	-	-	-	-	-	0	-	-	-	-	-	-	-	0		
静岡県	-	1	-	-	-	-	1	-	-	-	-	-	-	-	0	-	1	-	-	-	-	-	1	-	-	-	-	-	0	-	-	-	-	-	-	-	0		
愛知県	2	-	-	-	-	-	2	-	-	-	-	-	-	-	0	2	-	-	-	-	-	-	2	-	-	-	1	-	1	1	-	-	-	-	-	-	1		
三重県	-	-	-	-	-	-	0	-	-	-	-	-	-	-	0	-	-	-	-	-	-	-	0	-	-	-	-	-	0	-	-	-	-	-	-	-	0		
滋賀県	-	1	-	-	-	-	1	-	-	-	-	-	-	-	0	-	1	-	-	-	-	-	1	-	-	-	-	-	0	-	-	-	-	-	-	-	0		
京都府	-	-	-	-	-	-	0	1	-	-	-	-	-	-	1	1	-	-	-	-	-	-	1	-	-	-	-	-	0	-	-	-	-	-	-	-	0		
大阪府	2	-	-	-	-	-	2	-	2	-	-	-	-	-	2	2	2	-	-	-	-	-	4	4	1	-	-	5	1	-	-	-	-	-	-	-	1		
兵庫県	-	-	-	-	-	-	0	-	-	-	-	-	-	-	0	-	-	-	-	-	-	-	0	-	-	-	-	-	0	-	-	-	-	-	-	-	0		
奈良県	-	-	-	-	-	-	0	-	-	-	-	-	-	-	0	-	-	-	-	-	-	-	0	-	-	-	-	-	0	-	-	-	-	-	-	-	0		
和歌山県	-	-	-	-	-	-	0	-	-	-	-	-	-	-	0	-	-	-	-	-	-	-	0	-	-	1	-	1	-	-	-	-	-	-	-	-	0		
鳥取県	-	-	-	-	-	-	0	-	-	-	-	-	-	-	0	-	-	-	-	-	-	-	0	-	-	-	-	-	0	-	-	-	-	-	-	-	0		
島根県	-	-	-	-	-	-	0	-	-	-	-	-	-	-	0	-	-	-	-	-	-	-	0	-	-	-	-	-	0	-	-	-	-	-	-	-	0		
岡山県	1	-	-	-	-	-	1	-	-	-	-	-	-	-	0	1	-	-	-	-	-	-	1	-	-	-	-	0	1	-	-	-	-	-	-	1			
広島県	-	-	-	-	-	-	0	-	-	-	-	-	-	-	0	-	-	-	-	-	-	-	0	-	-	-	-	-	0	-	-	-	-	-	-	-	0		
山口県	2	-	-	-	-	-	2	-	-	-	-	-	-	-	0	2	-	-	-	-	-	-	2	-	-	-	-	3	2	-	-	-	-	-	-	2			
徳島県	-	-	-	-	-	-	0	-	-	-	-	-	-	-	0	-	-	-	-	-	-	-	0	-	-	-	-	-	0	-	-	-	-	-	-	-	0		
香川県	-	-	-	-	-	-	0	-	-	-	-	-	-	-	0	-	-	-	-	-	-	-	0	-	-	-	-	-	0	-	-	-	-	-	-	-	0		
愛媛県	-	-	-	-	-	-	0	-	-	-	-	-	-	-	0	-	-	-	-	-	-	-	0	-	-	-	-	-	0	-	-	-	-	-	-	-	0		
高知県	-	-	-	-	-	-	0	-	-	-	-	-	-	-	0	-	-	-	-	-	-	-	0	-	1	-	-	1	-	-	-	-	-	-	-	-	1		
福岡県	-	-	-	-	-	-	0	-	-	-	-	-	-	-	0	-	-	-	-	-	-	-	0	-	-	-	-	0	1	-	-	-	-	-	-	-	1		
佐賀県	-	-	-	-	-	-	0	-	-	-	-	-	-	-	0	-	-	-	-	-	-	-	0	-	-	-	-	-	0	-	-	-	-	-	-	-	0		
長崎県	-	-	-	-	-	-	0	-	-	-	-	-	-	-	0	-	-	-	-	-	-	-	0	-	-	-	-	-	0	-	-	-	-	-	-	-	0		
熊本県	-	-	-	-	-	-	0	-	-	-	-	-	-	-	0	-	-	-	-	-	-	-	0	-	-	1	-	1	-	-	-	-	-	-	-	-	0		
大分県	-	-	-	-	-	-	0	-	-	-	-	-	-	-	0	-	-	-	-	-	-	-	0	-	-	-	-	-	0	-	-	-	-	-	-	-	0		
宮崎県	3	-	-	1	13	-	17	3	-	-	1	2	-	-	6	6	-	-	1	14	2	-	23	-	-	-	-	0	-	-	-	-	-	-	-	0			
鹿児島県	-	-	-	-	-	-	0	1	-	-	-	1	-	-	2	1	-	-	-	1	-	-	2	1	-	-	-	1	-	-	-	-	-	-	-	-	0		
沖縄県	1	-	-	-	-	-	1	-	-	-	-	1	-	-	1	1	-	-	-	1	-	-	2	2	1	-	-	3	-	-	-	-	-	-	-	-	0		
合計	35	17	0	1	21	2	77	39	6	3	0	26	6	0	80	74	23	3	1	47	8	1	157	14	9	0	0	5	2	2	35	56.7%	13.3%	0.0%	0.0%	20.0%	3.3%	6.7%	100.0%