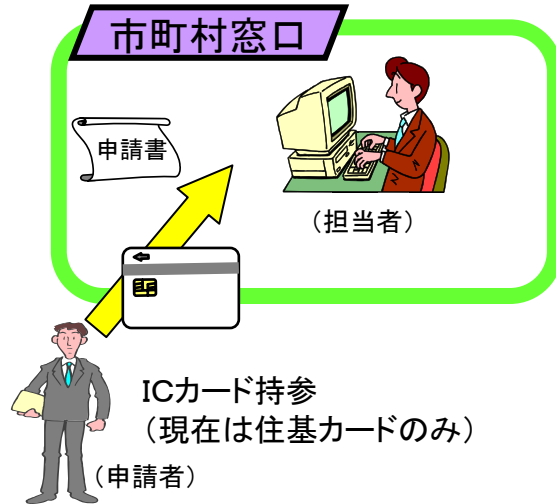


電子証明書の発行手続(イメージ)

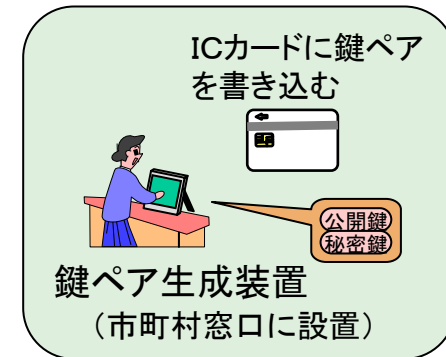
1. 市町村窓口において
申請書を提出




2. 市町村窓口での本人確認



3. 本人確認後、住民自身で
鍵ペア(公開鍵及び秘密鍵)
を生成



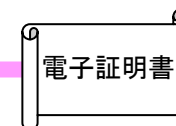
4. 鍵ペア書き込み済
のICカードを窓口
に提出



5. 都道府県知事に
電子証明書発行
を申請



6. 都道府県知事が
電子証明書を発行



7. 電子証明書の交付

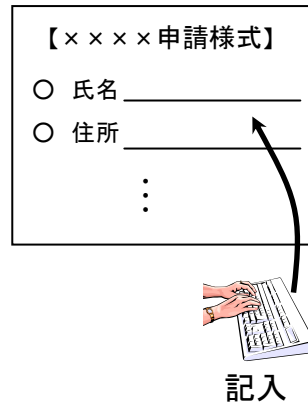


公的個人認証サービスを利用したオンライン申請（イメージ）

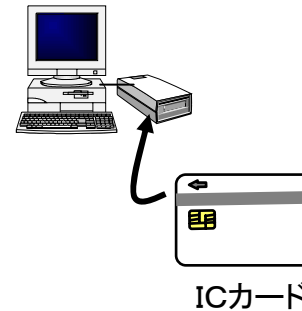
1. 自宅等のパソコンで行政機関等のホームページを開き、申請・届出等のページから該当する手続を選択



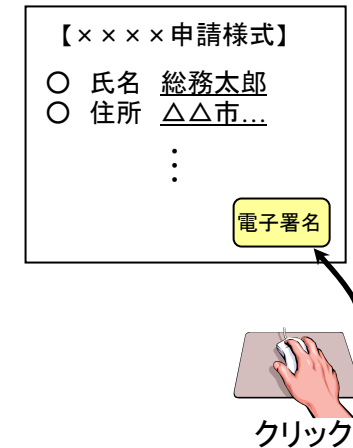
2. 申請様式に記入




3. 利用者のICカードをパソコンにセット。



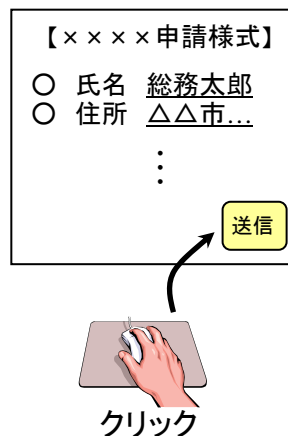
4. 電子署名をクリック



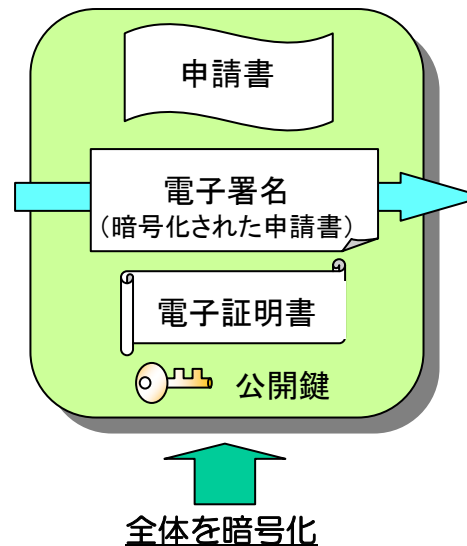
5. ICカード内の秘密鍵により電子署名(文書の暗号化)が行われる




6. 送信ボタンをクリック



7. 行政機関等へ送信



8. 受信した行政機関等は
①電子証明書で本人性を確認
②公開鍵で電子署名を復号化し、申請書と照合



〇〇県庁

※ 復号化: 暗号化された文書を元の文書に戻すこと