

## 主要都市・周辺自治体の新規患者報告割合の比較

	人口	検査数	HIV	エイズ	新規患者割合
北海道	5,628	2,599	17	11	39.3%
札幌市	1,881	1,422	16	6	27.3%
札幌市以外	3,747	1,177	1	5	83.3%
千葉県	6,065	4,623	29	21	42.0%
千葉市	924	691	6	5	45.5%
千葉市以外	5,132	3,932	23	16	41.0%
埼玉県	7,054	3,670	17	16	48.5%
さいたま市	1,176	733	1	2	66.7%
さいたま市以外	5,878	2,937	16	14	46.7%
静岡県	3,792	2,896	29	7	19.4%
静岡市	701	675	5	0	0.0%
静岡市以外	3,091	2,221	24	7	22.6%
愛知県	7,255	7,917	80	30	27.3%
名古屋市	2,215	3,221	65	19	22.6%
名古屋市以外	5,040	4,696	15	11	42.3%
大阪府	8,817	14,044	128	24	15.8%
大阪市	2,629	10,658	117	11	8.6%
大阪市以外	6,188	3,386	11	13	54.2%
兵庫県	5,591	4,209	26	22	45.8%
神戸市	1,525	2,690	14	12	46.2%
神戸市以外	4,066	1,519	12	10	45.5%
京都府	2,648	2,268	21	10	32.3%
京都市	1,475	1,433	17	8	32.0%
京都市以外	1,173	835	4	2	33.3%
福岡県	5,050	6,170	25	13	34.2%
福岡市	1,401	3,597	20	8	28.6%
福岡市以外	3,649	2,573	5	5	50.0%
合計	51,891	48,396	372	154	29.3%
政令指定都市	13,927	25,120	261	71	21.4%
政令指定都市以外	37,964	23,276	111	83	42.8%

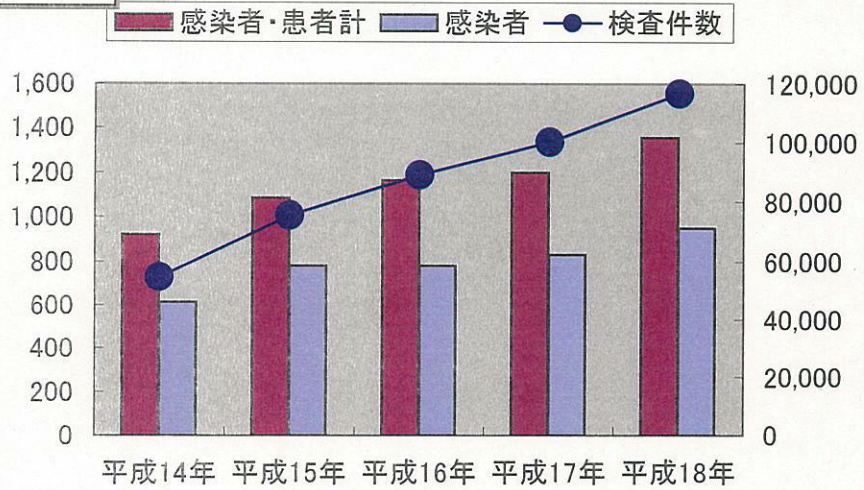
(注)

人口:平成17年国政調査  
 検査件数:平成18年HIV抗体検査件数  
 HIV/エイズ:平成18年新規報告数

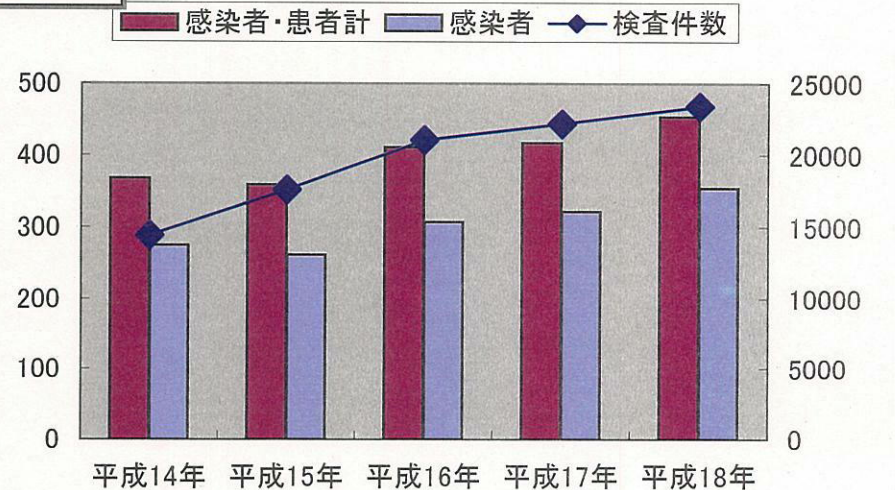
※新規患者割合  
 平成18年に報告されたHIV感染者・エイズ患者の合計に占めるエイズ患者の割合  
 (エイズ/HIV+エイズ)  
 全国では406/1,358で29.9%

全国及び主要都県の検査件数・新規報告数の推移

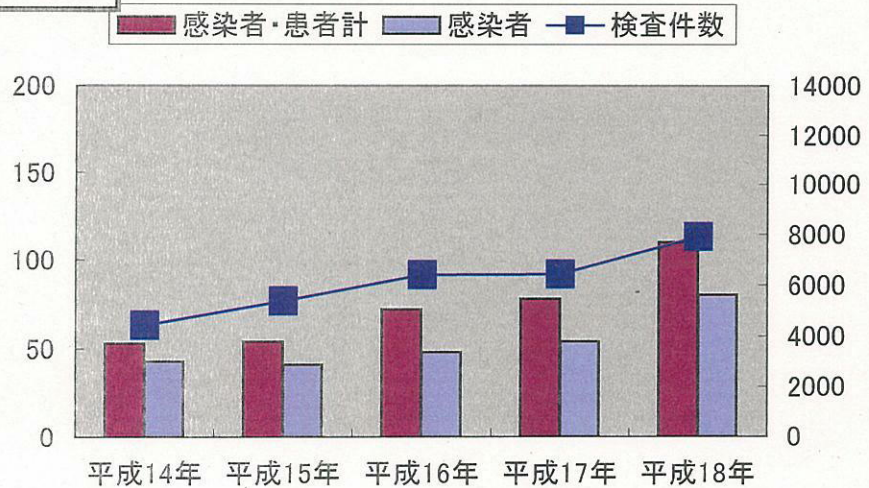
全国



東京都



愛知県



大阪府

