

都道府県別ノロウイルス、サポウイルス、ロタウイルス検出報告状況、2006/07シーズン

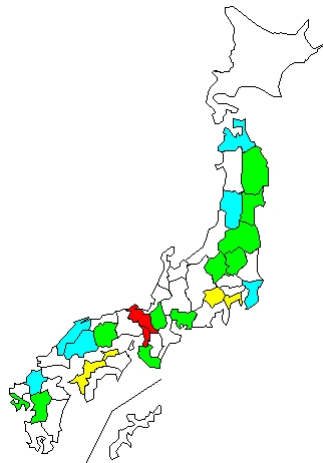
(病原微生物検出情報：2007年8月6日 作成)



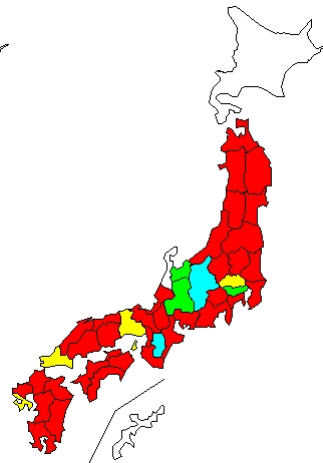
Infectious Agents Surveillance Report

* 各都道府県市の地方衛生研究所からの検出報告を図に示した

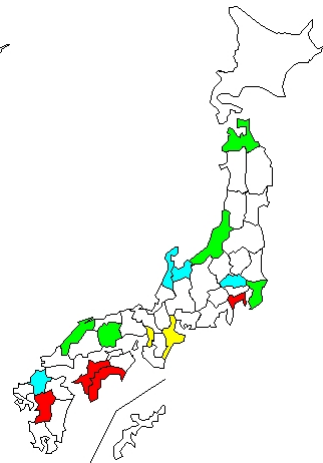
検出報告数



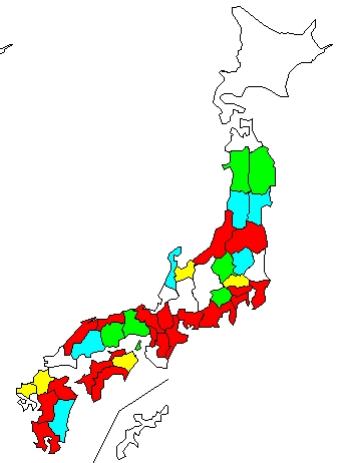
94 例
Noro G



4072 例
Noro G



119 例
Sapo

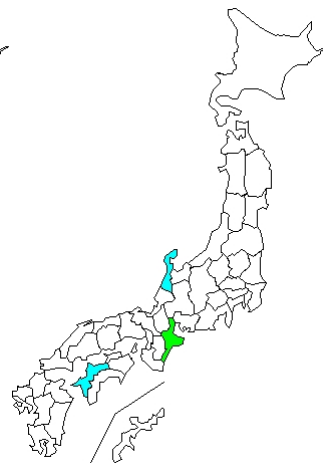


588 例
Rota A

検出報告数



報告なし
Rota B



4 例
Rota C

週別 S R S V (ノロウイルス、サポウイルス) & ロタウイルスの検出報告数、2002/03 ~ 2006/07シーズン

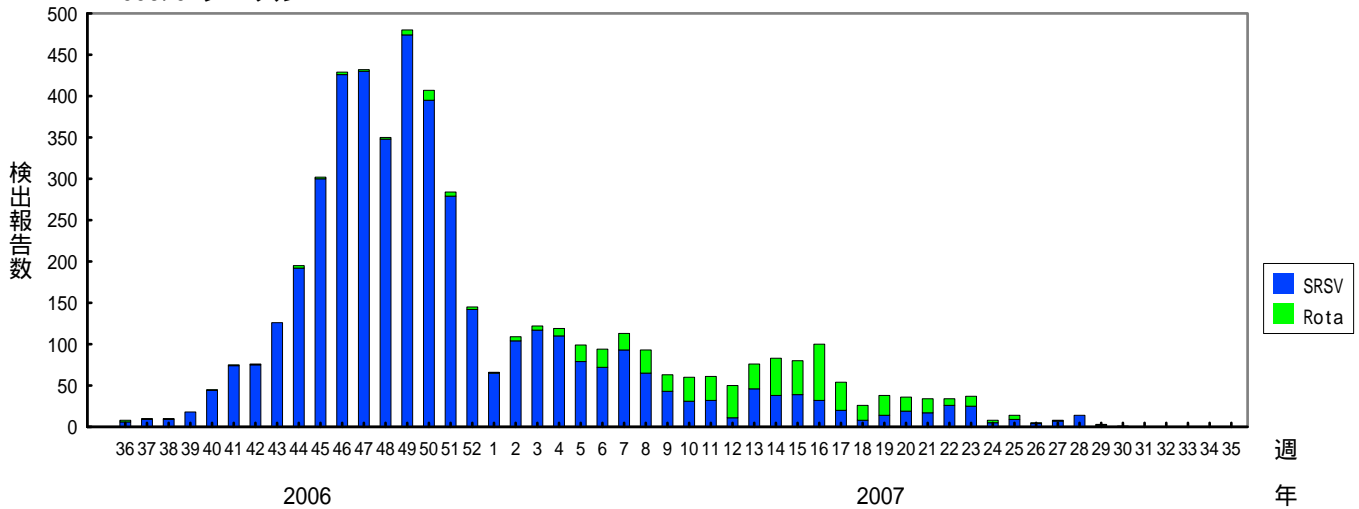
(病原微生物検出情報：2007年8月6日 作成)

* 各都道府県市の地方衛生研究所からの検出報告を図に示した

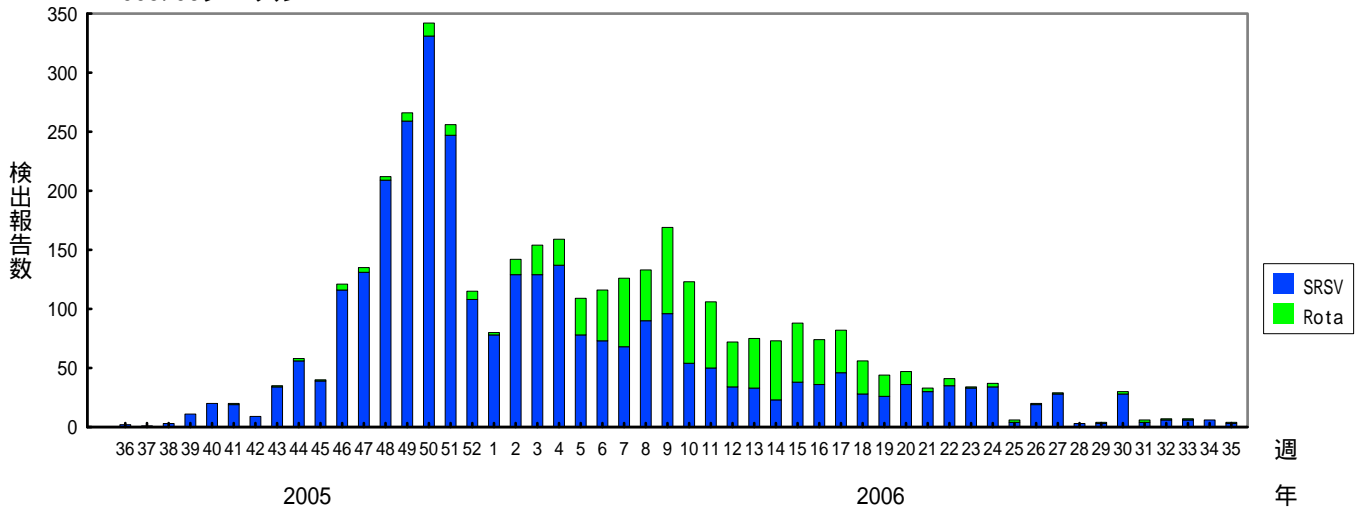


Infectious Agents Surveillance Report

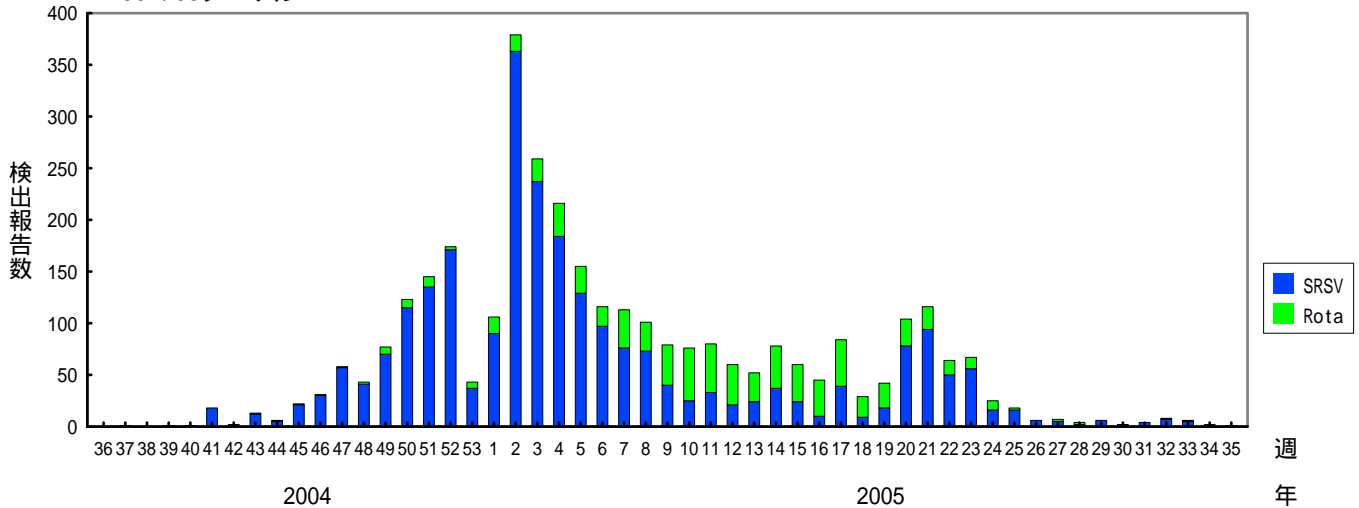
2006/07シーズン



2005/06シーズン



2004/05シーズン



週別SRSV（ノロウイルス、サポウイルス）&ロタウイルスの検出報告数、2002/03～2006/07シーズン

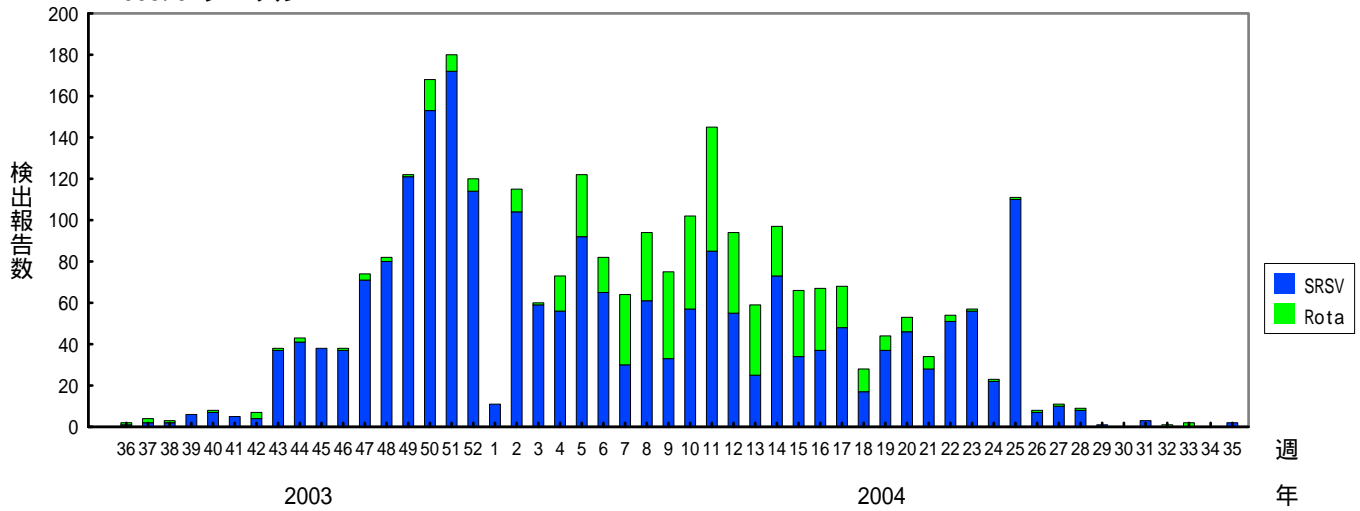
（病原微生物検出情報：2007年8月6日 作成）

* 各都道府県市の地方衛生研究所からの検出報告を図に示した

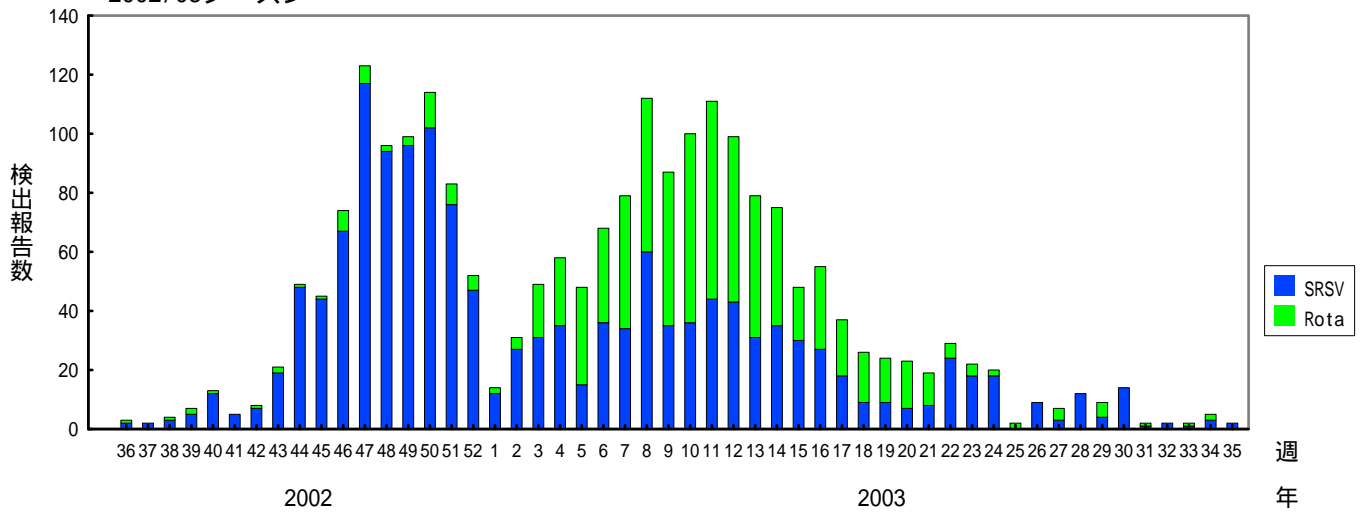


Infectious Agents Surveillance Report

2003/04シーズン



2002/03シーズン



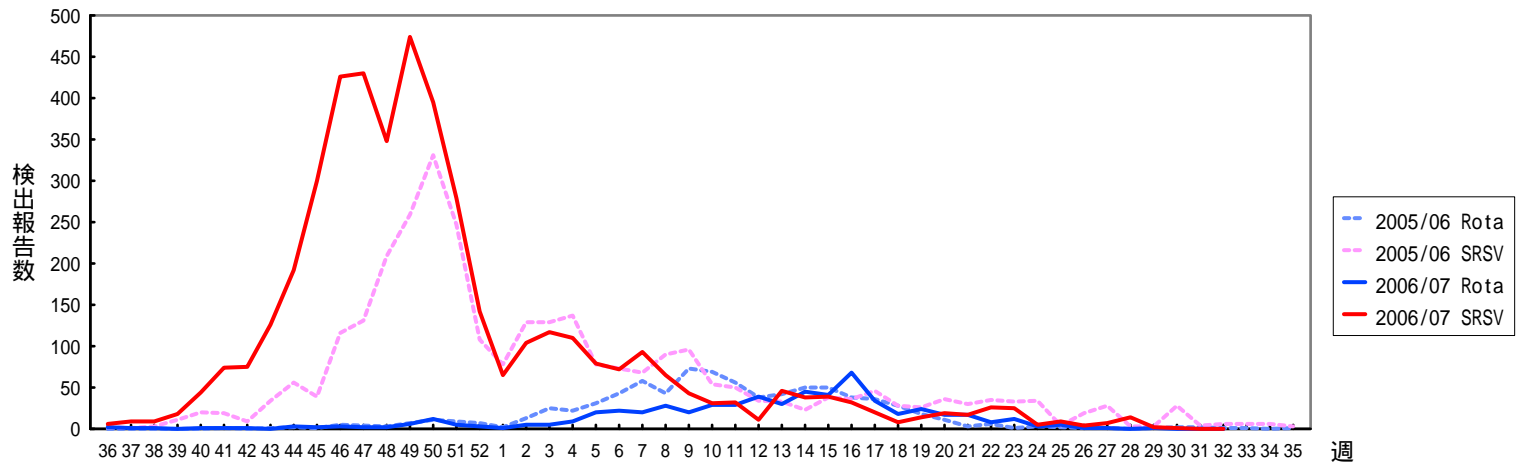
週別SRSSV（ノロウイルス、サポウイルス）&ロタウイルス検出報告数の推移、2005/06&2006/07シーズン

（病原微生物検出情報：2007年8月6日 作成）

* 各都道府県市の地方衛生研究所からの検出報告を図に示した



Infectious Agents Surveillance Report

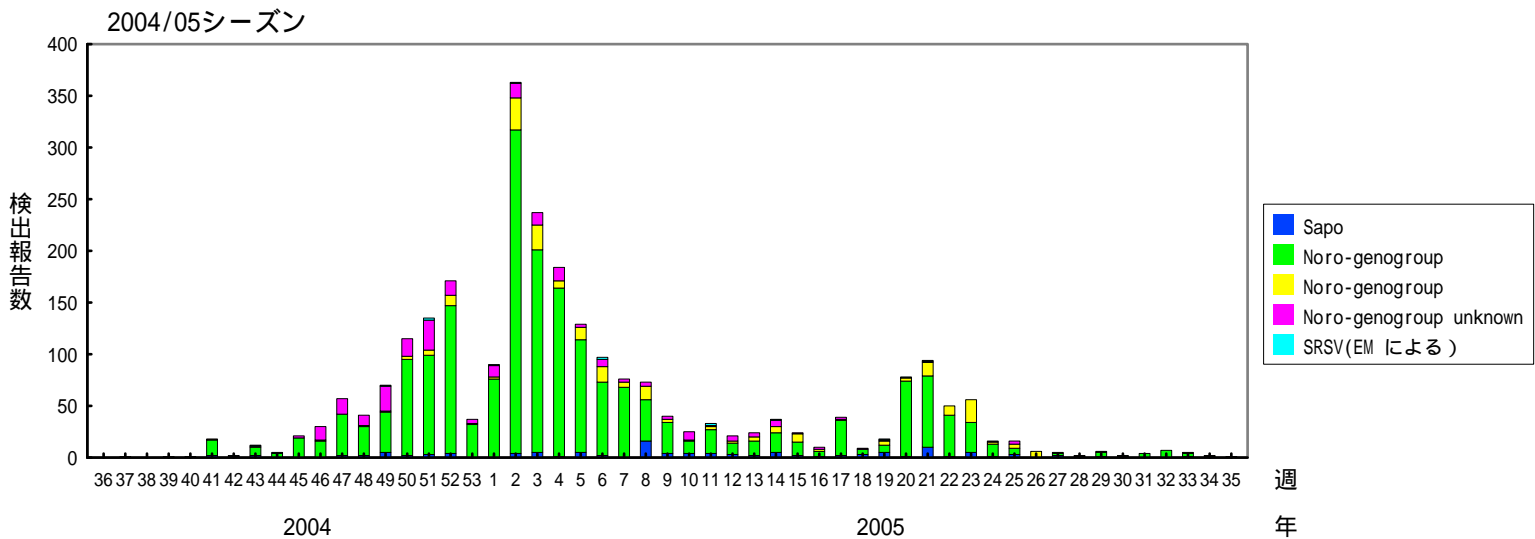
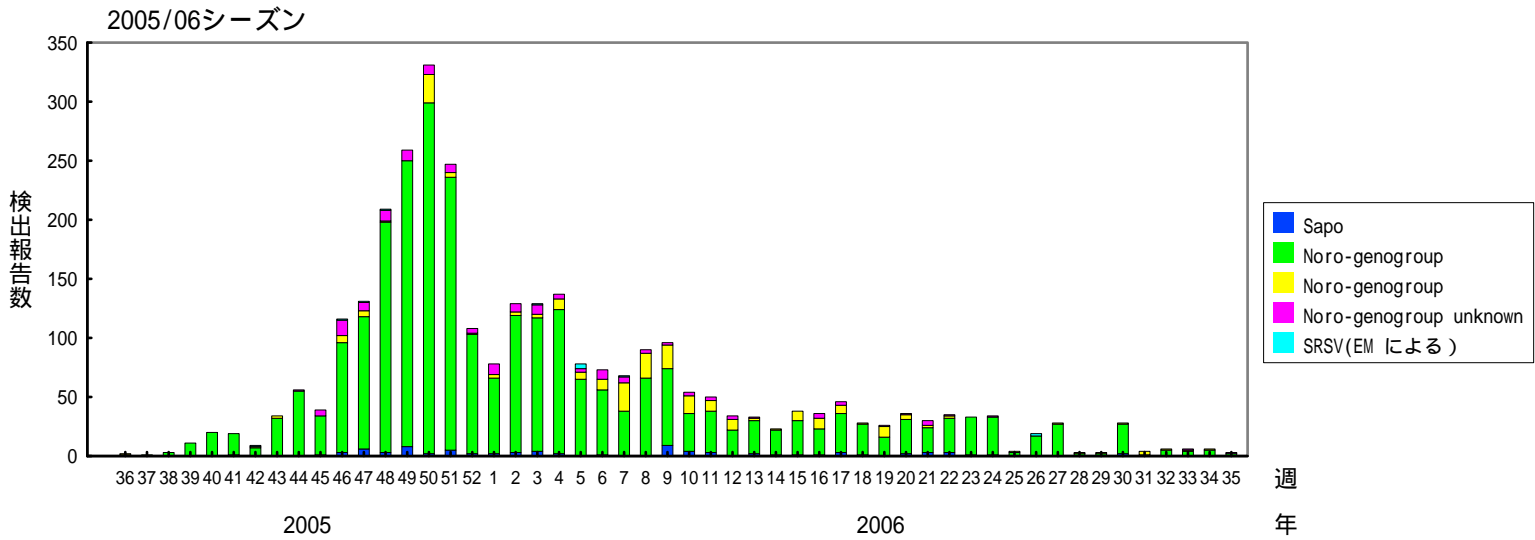
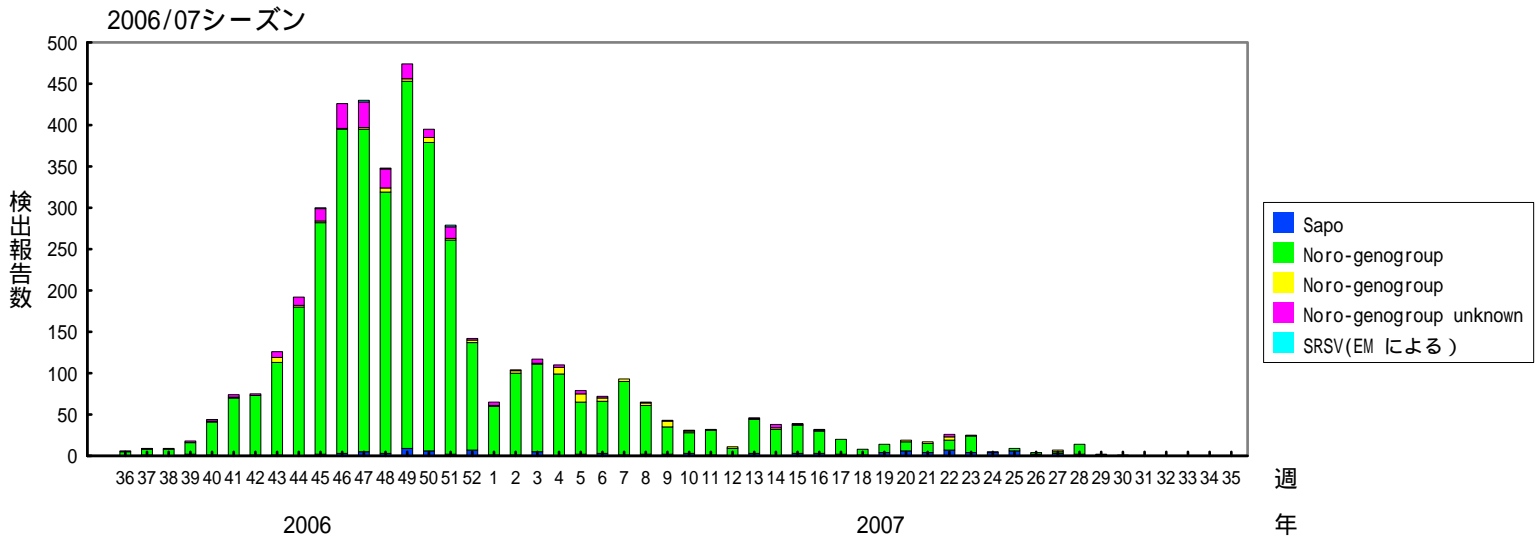


検出されたS R S Vの内訳、2002/03～2006/07シーズン
 (病原微生物検出情報：2007年8月6日 作成)

* 各都道府県市の地方衛生研究所からの検出報告を図に示した



Infectious Agents Surveillance Report

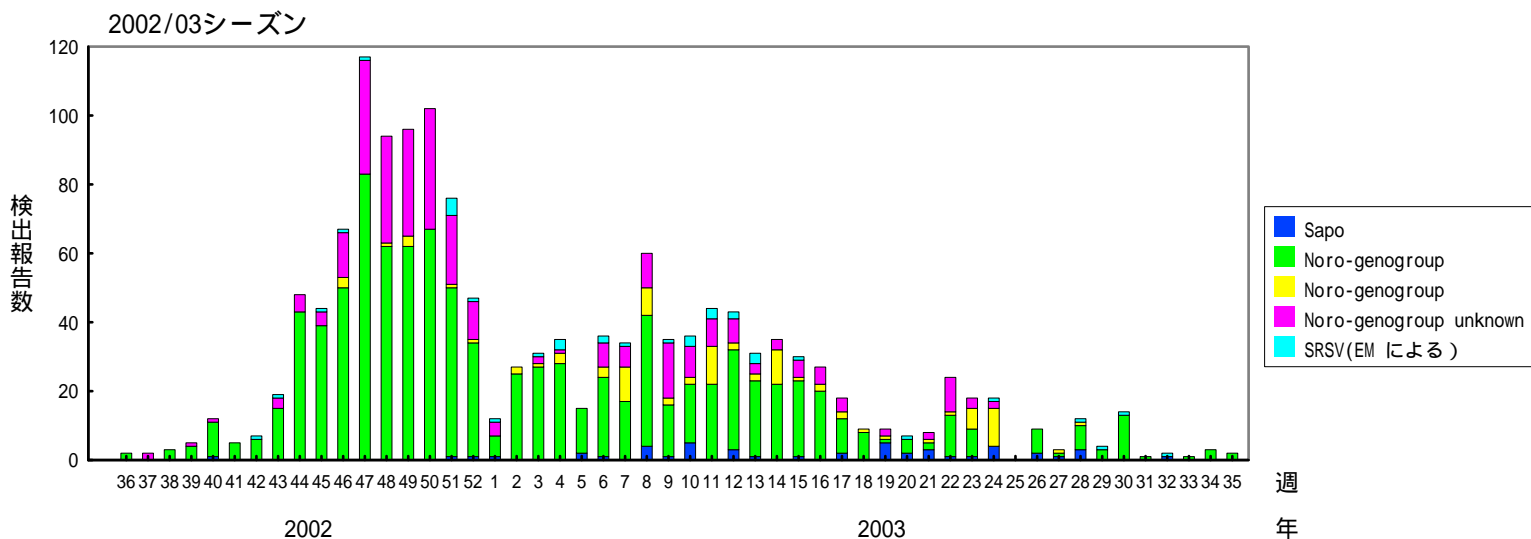
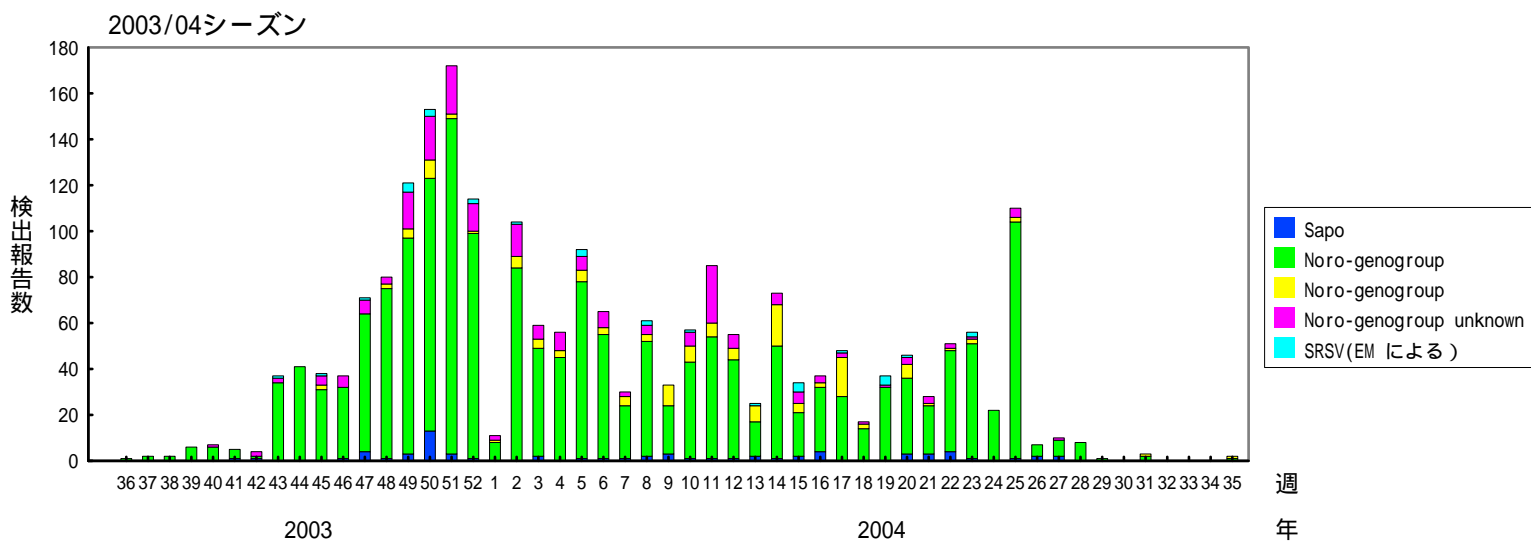


検出されたS R S Vの内訳、2002/03～2006/07シーズン
 (病原微生物検出情報：2007年8月6日 作成)

* 各都道府県市の地方衛生研究所からの検出報告を図に示した



Infectious Agents Surveillance Report



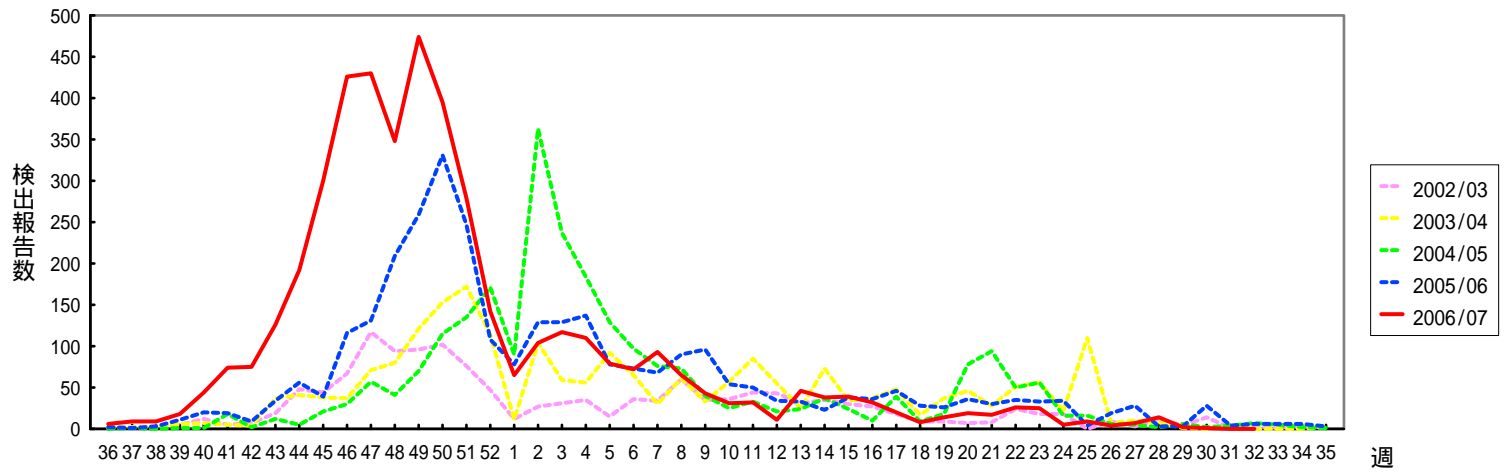
週別SRSSV（ノロウイルス、サポウイルス）検出報告数、過去4シーズンとの比較、2002/03～2006/07シーズン

（病原微生物検出情報：2007年8月6日 作成）

* 各都道府県市の地方衛生研究所からの検出報告を図に示した



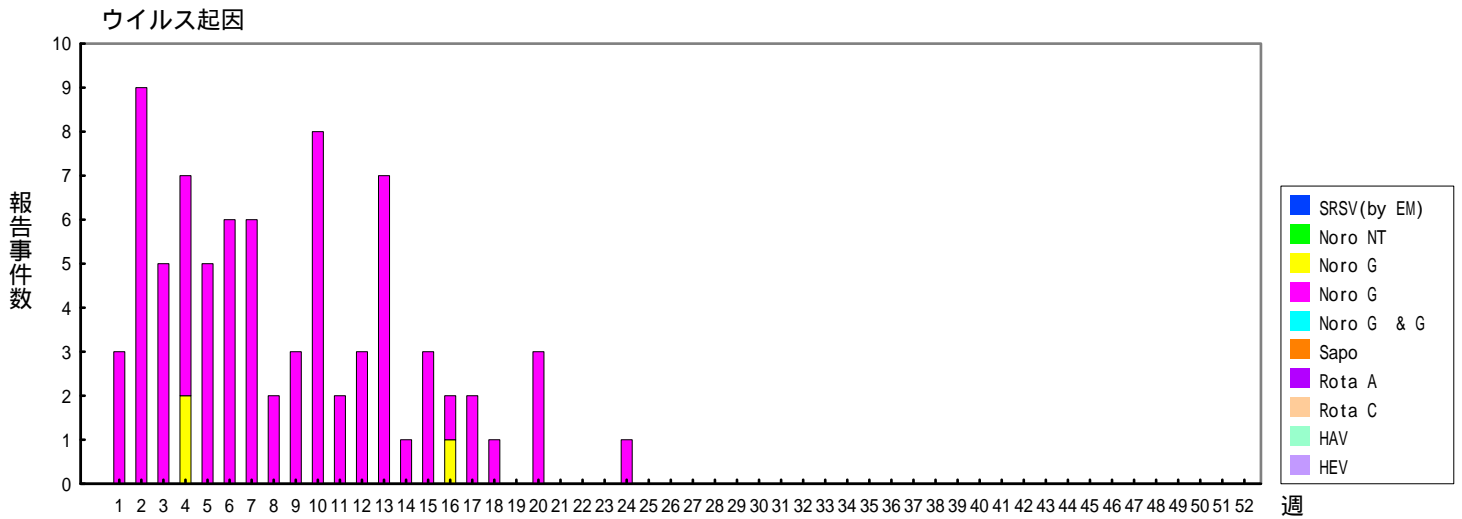
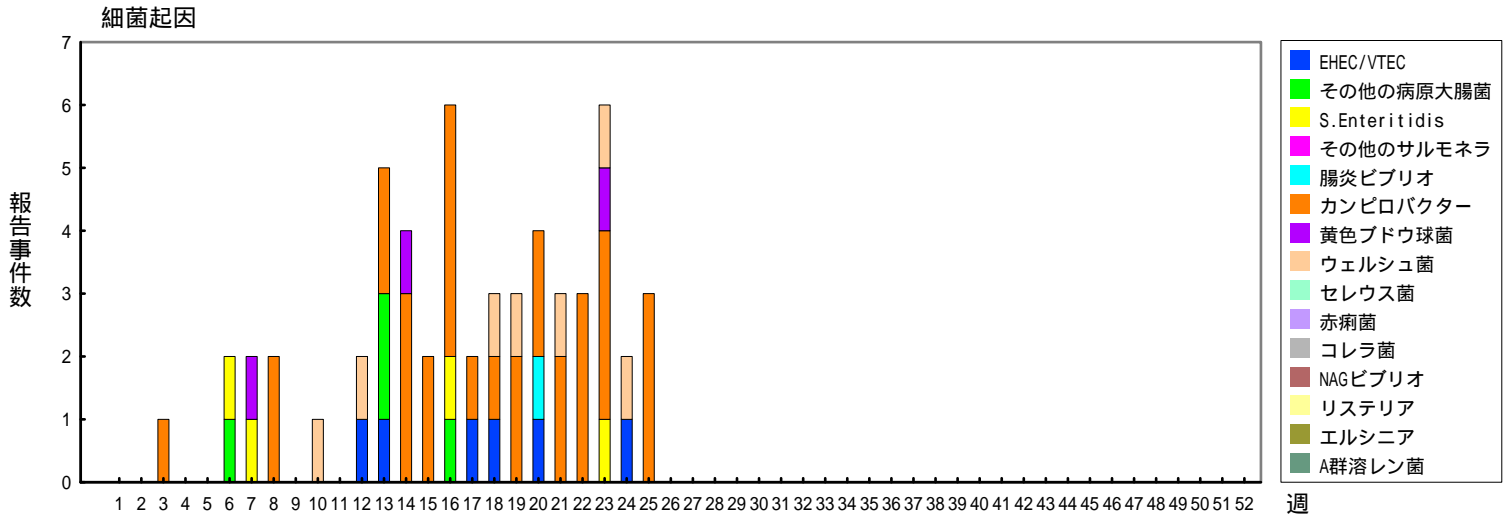
Infectious Agents Surveillance Report



* 各都道府県市の地方衛生研究所からの分離 / 検出報告を図に示した

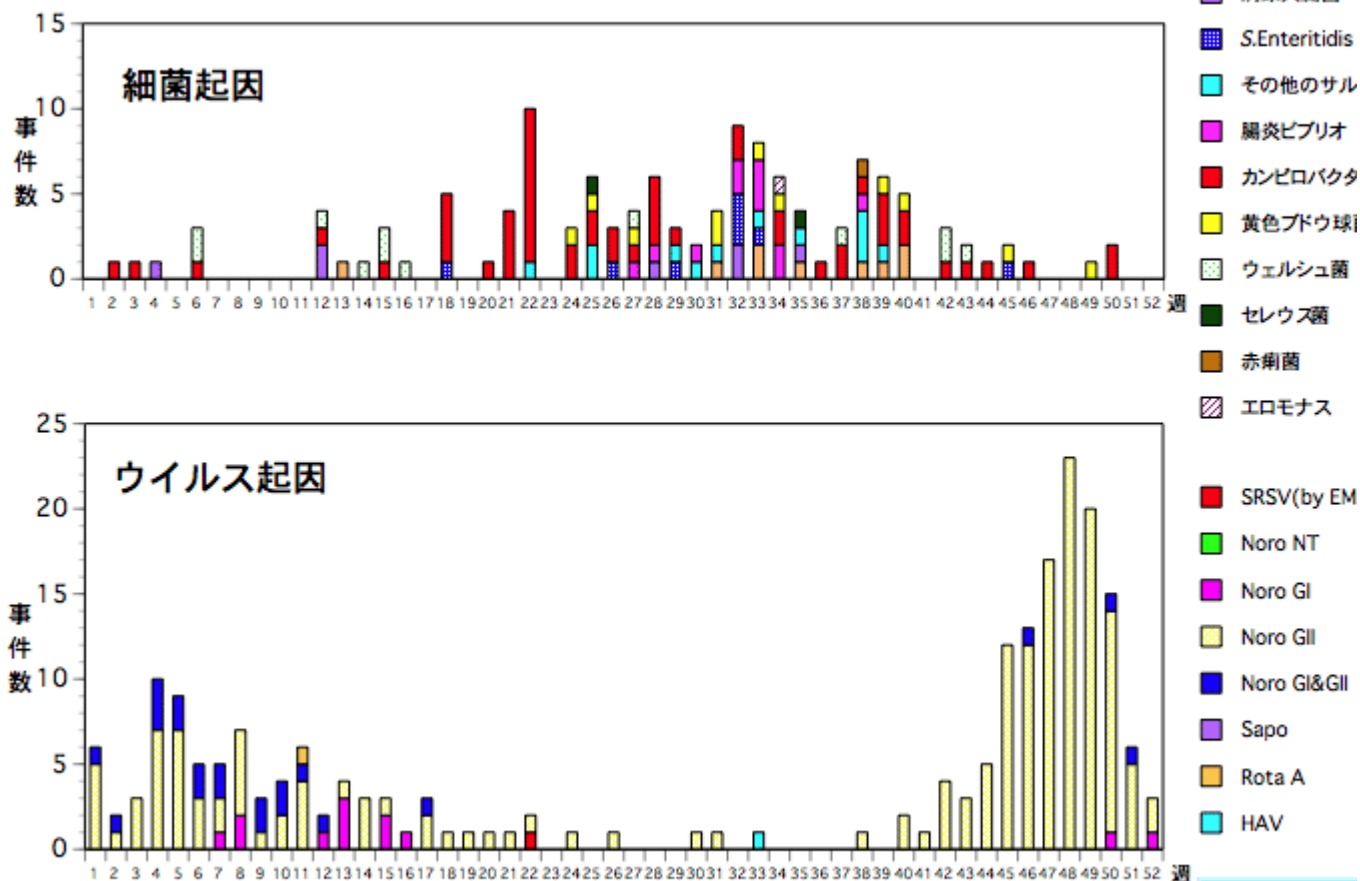


Infectious Agents Surveillance Report



食品媒介が疑われる胃腸炎集団発生週別発生件数、2006年

(病原微生物検出情報：2007年3月29日現在報告数)



各都道府県市の地方衛生研究所からの分離/検出報告を図に示した。



Infectious Agents Surveillance

Gastrointestinal pathogens

	2003	2004	2005	2006	2007
Reovirus NT	-	-	-	1	-
Reovirus 1	1	-	1	-	-
Reovirus 2	-	1	1	-	-
Rotavirus group unknown	16	3	3	6	4
Rotavirus group A NT	606	447	622	556	442
Rotavirus group A G1	35	22	59	94	11
Rotavirus group A G2	-	-	1	1	15
Rotavirus group A G3	34	82	51	37	38
Rotavirus group A G4	14	-	4	-	-
Rotavirus group A G8	-	-	-	1	-
Rotavirus group A G9	4	-	1	77	38
Rotavirus group C	27	2	8	45	4
Astrovirus NT	30	23	23	35	22
Astrovirus 1	2	7	15	3	23
Astrovirus 2	-	-	-	1	-
Astrovirus 3	1	1	2	-	-
Astrovirus 4	11	-	3	6	-
Astrovirus 5	2	2	2	-	-
Small round structured virus	38	26	14	14	1
Norovirus genogroup unknown	201	243	168	249	33
Norovirus GI NT	104	142	253	183	39
Norovirus GI/1	-	4	-	3	1
Norovirus GI/2	-	-	-	2	-
Norovirus GI/3	-	-	-	3	1
Norovirus GI/4	-	-	-	11	11
Norovirus GI/7	-	-	-	1	1
Norovirus GI/8	-	-	-	15	5
Norovirus GI/11	-	-	-	2	-
Norovirus GI/12	-	-	-	-	1
Norovirus GI/14	-	-	-	2	-
Norovirus GII NT	1163	1557	2892	3447	719

年別ウイルス検出状況、由来ヒト：胃腸炎ウイルス、2003～2007年
 (病原微生物検出情報：2007年8月6日 作成)

Gastrointestinal pathogens

	2003	2004	2005	2006	2007
Norovirus GI1/1	-	-	-	4	-
Norovirus GI1/2	1	-	1	10	5
Norovirus GI1/3	1	1	20	14	6
Norovirus GI1/4	7	5	8	779	233
Norovirus GI1/5	-	1	-	-	-
Norovirus GI1/6	-	1	1	28	1
Norovirus GI1/7	-	-	4	7	-
Norovirus GI1/8	-	-	-	3	-
Norovirus GI1/9	-	-	-	5	-
Norovirus GI1/13	-	-	-	5	15
Sapovirus genogroup unknown	71	57	115	83	73
Sapovirus genogroup I	-	2	8	3	3
Sapovirus genogroup II	-	1	4	4	-
Sapovirus genogroup IV	-	-	-	1	-
Sapovirus genogroup V	-	-	-	1	-

NT:Not typed