

ノロウイルス食中毒発生状況

(平成18年及び平成19年(平成19年1月1日～6月30日、速報値:平成19年7月31日受領分まで))

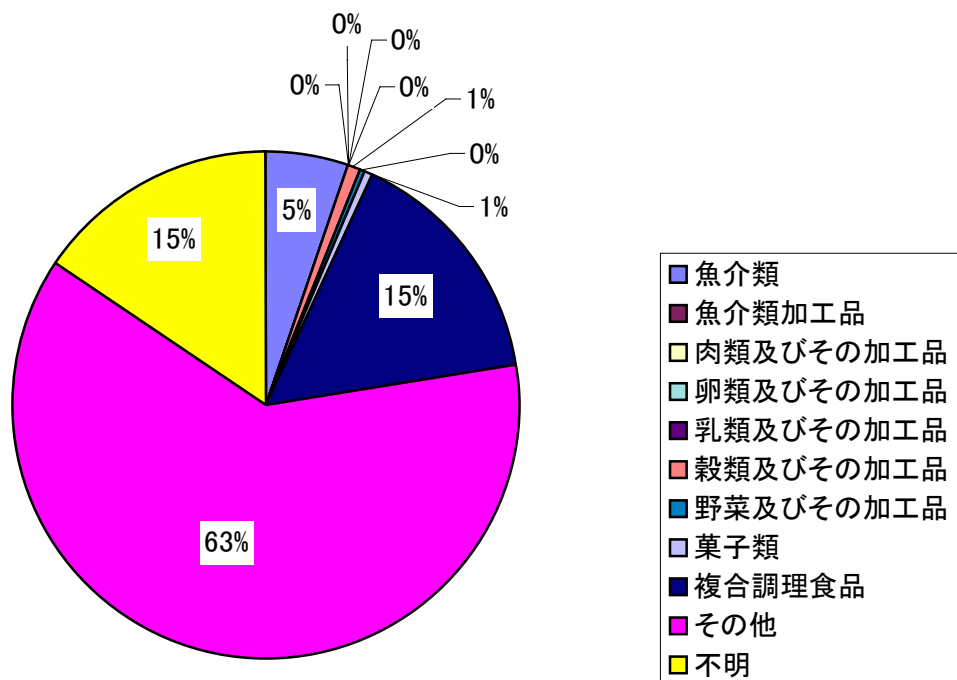
	頁
・ 原因食品別・ノロウイルス食中毒発生状況 (H18)	1
・ 原因食品別・ノロウイルス食中毒発生状況 (H19 速報値)	3
・ 原因施設別・ノロウイルス食中毒発生状況 (H18)	5
・ 原因施設別・ノロウイルス食中毒発生状況 (H19 速報値)	7
・ 月別・ノロウイルス食中毒発生状況 (表)	9
・ 月別・ノロウイルス食中毒発生状況 (グラフ)	10
・ 年齢階級別・ノロウイルス食中毒発生状況 (H18)	11
・ 年齢階級別・ノロウイルス食中毒発生状況 (H19 速報値)	12
・ 患者規模別・ノロウイルス食中毒発生状況 (H18)	13
・ 患者規模別・ノロウイルス食中毒発生状況 (H19 速報値)	14

原因食品別・ノロウイルス食中毒発生状況(平成18年)

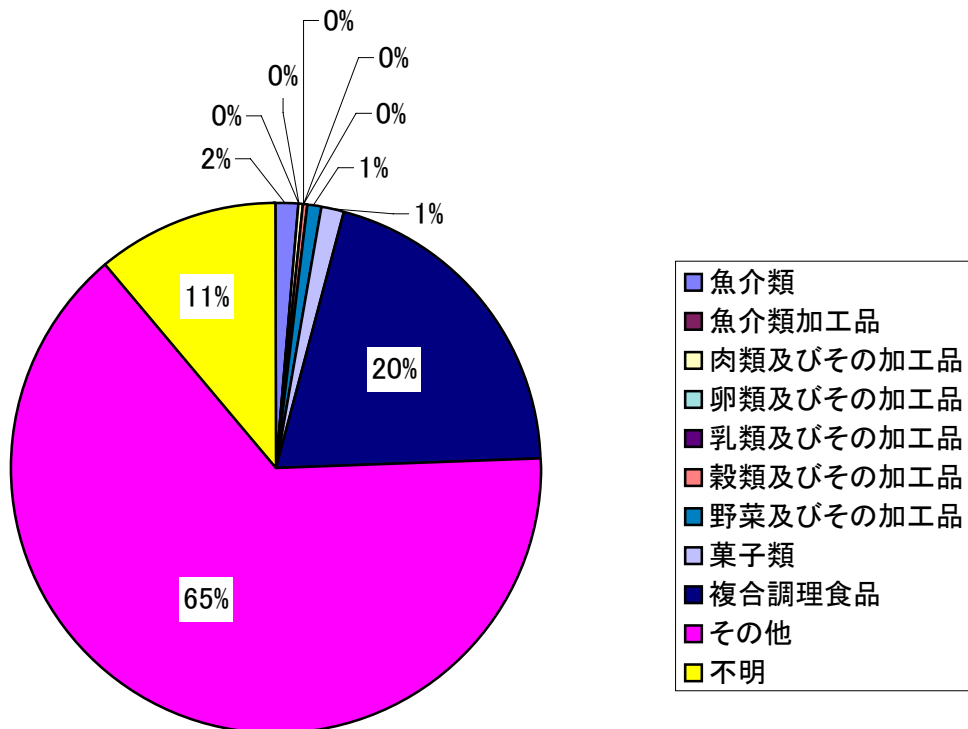
原因食品 Causative food	総数 Total			ノロウイルス Noro virus		
	事件 Incidents	患者 Patients	死者 Deaths	事件 I.	患者 P.	死者 D.
総数 Total	1,491	39,026	6	499	27,616	-
魚介類 Fish and shellfish	貝類 Shellfish	80	772	1	26	420
	ふぐ Swell fish	28	327	-	22	297
	その他 Other	26	33	1	-	-
魚介類加工品 Products of fish and	魚肉練り製品 Fish paste	26	412	-	4	123
	その他 Other	8	164	-	-	-
肉類及びその加工品 Meat and its product	71	950	-	1	13	-
卵類及びその加工品 Egg and its product	7	158	-	-	-	-
乳類及びその加工品 Milk and its product	1	81	-	-	-	-
穀類及びその加工品 Grain and its product	26	335	-	3	107	-
野菜及びその加工品 Vegetable and its product	豆類 Bean	97	787	2	2	239
	きのこ類 Mushroom	33	86	-	-	-
	その他 Other	44	144	2	-	-
菓子類 Confectionery	20	557	-	2	239	-
複合調理食品 Compound dish	11	594	-	3	410	-
その他 Other	食品特定 Food confirmed	141	7,194	-	77	5,547
	食事特定 Meal confirmed	582	23,009	2	310	17,795
不明 Unknown	31	719	1	11	364	-
	551	22,290	1	299	17,431	-
	467	4,982	1	77	3,085	-

原因食品別・ノロウイルス食中毒の発生状況(グラフ、平成18年)

ノロウイルス食中毒事件数(原因食品別)



ノロウイルス食中毒患者数(原因食品別)

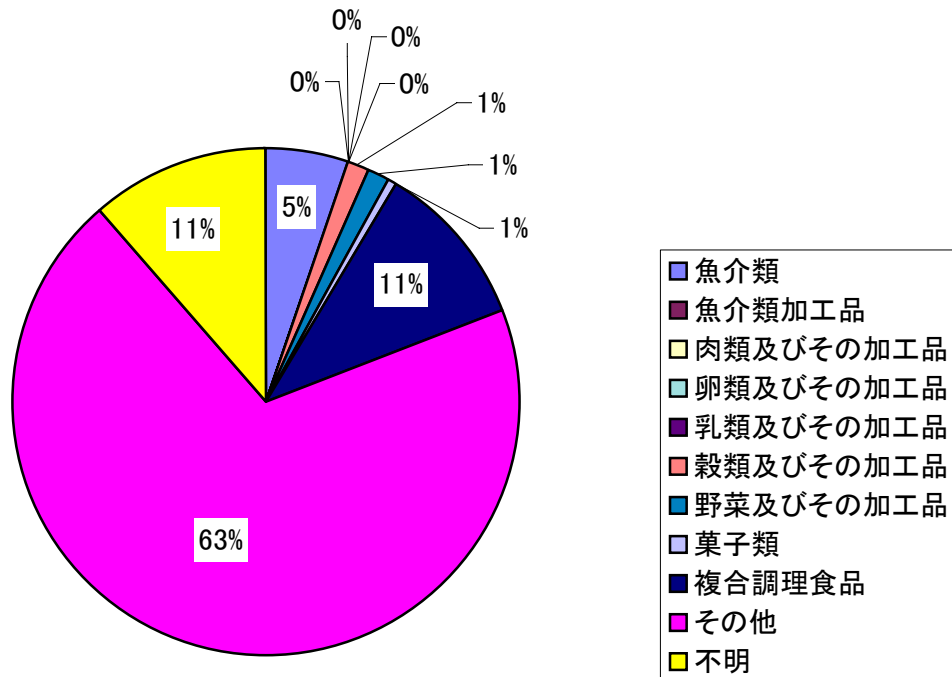


原因食品別・ノロウイルス食中毒発生状況
(平成19年、速報値(H19.1.1~6.30))

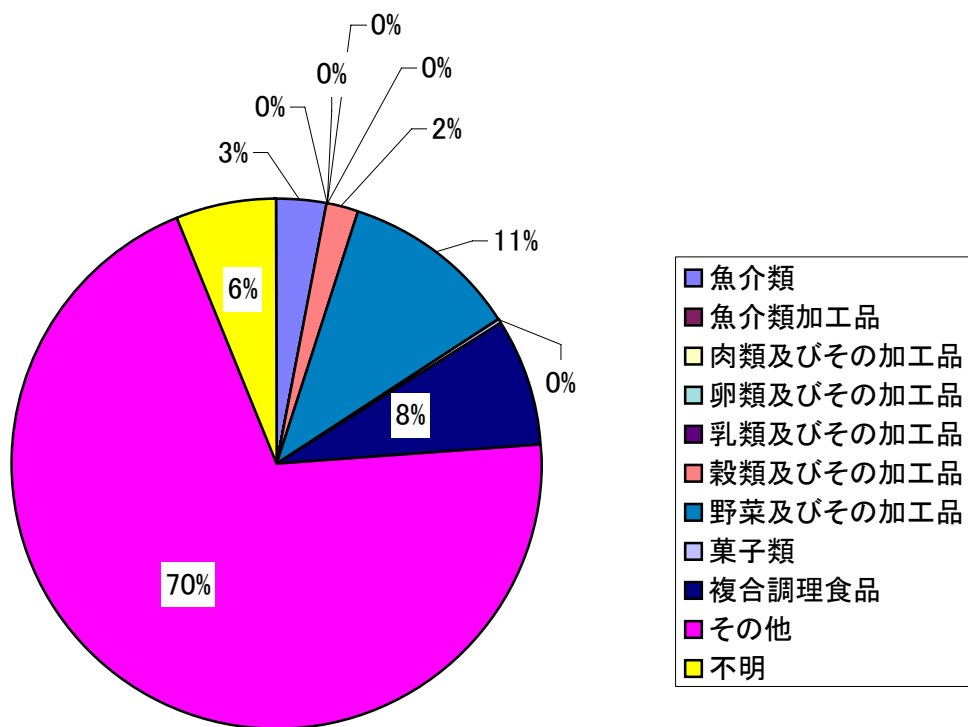
原因食品 Causative food	総数 Total			ノロウイルス Noro virus			
	事件 Incidents	患者 Patients	死者 Deaths	事件 I.	患者 P.	死者 D.	
総数 Total	396	11,355	1	151	8,136	-	
魚介類 Fish and shellfish	貝類 Shellfish	30	311	1	8	249	-
	ふぐ Swell fish	6	89	-	5	88	-
	その他 Other	16	27	1	-	-	-
魚介類加工品 Products of fish and	魚肉練り製品 Fish paste	8	195	-	3	161	-
	その他 Other	3	15	-	-	-	-
		-	-	-	-	-	-
肉類及びその加工品 Meat and its product	23	190	-	-	-	-	
卵類及びその加工品 Egg and its product	1	17	-	-	-	-	
乳類及びその加工品 Milk and its product	1	3	-	-	-	-	
穀類及びその加工品 Grain and its product	3	168	-	2	153	-	
野菜及びその加工品 Vegetable and its product	豆類 Bean	8	895	-	2	878	-
	きのこ類 Mushroom	-	-	-	-	-	-
	その他 Other	1	1	-	-	-	-
菓子類 Confectionery	7	894	-	2	878	-	
複合調理食品 Compound dish	2	79	-	1	32	-	
その他 Other	食品特定 Food confirmed	27	903	-	16	622	-
	食事特定 Meal confirmed	177	7,923	-	105	5,706	-
不明 Unknown	10	234	-	5	208	-	
	167	7,689	-	100	5,498	-	
	121	851	-	17	496	-	

原因食品別・ノロウイルス食中毒の発生状況
(グラフ、平成19年、速報値(H19.1.1~6.30))

ノロウイルス食中毒事件数(原因食品別)



ノロウイルス食中毒患者数(原因食品別)

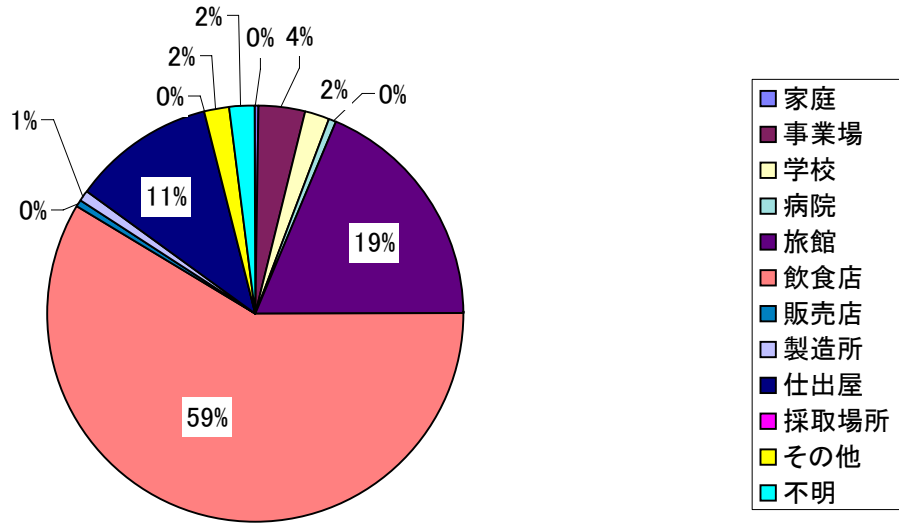


原因施設別・ノロウイルス食中毒発生状況(平成18年)

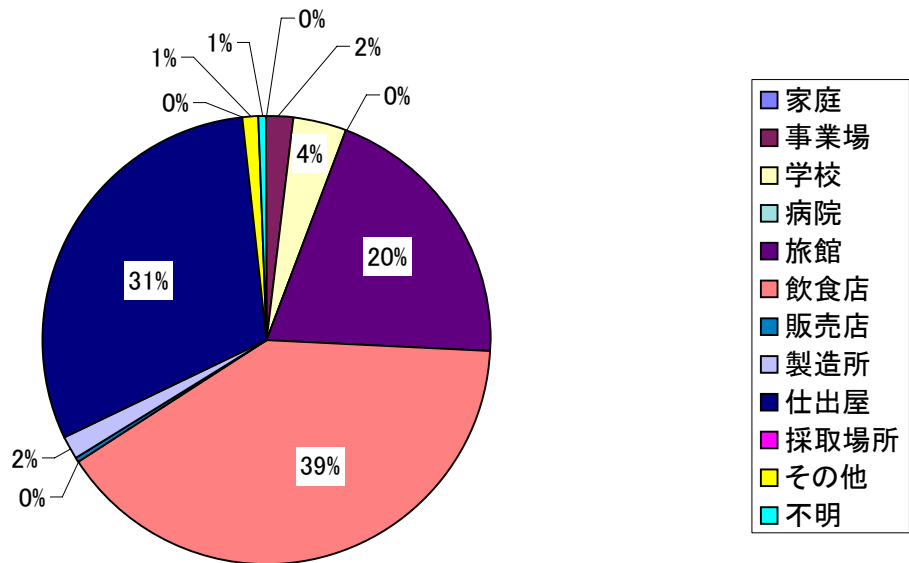
原因施設 Preparing facility			総数 Total			ノロウイルス Noro virus		
			事件 Incidents	患者 Patients	死者 Deaths	事件 I.	患者 P.	死者 D.
総数 Total			1,491	39,026	6	499	27,616	-
家庭 Home			159	467	4	1	3	-
事業場 Business place	給食施設 Kitchen	事業所等 Business	47	1,480	-	18	506	-
		保育所 Nursery	19	623	-	8	150	-
		老人ホーム Nursing	6	308	-	1	48	-
		寄宿舍 Dormitory	13	424	-	6	260	-
		その他 Other	3	53	-	-	-	-
			6	72	-	3	48	-
学校 School	給食施設 Kitchen	幼稚園 Kindergarten	30	1,897	-	10	1,063	-
		小学校 Elementary school	1	265	-	-	-	-
		中学校 Junior high school	2	285	-	1	252	-
		その他 Other	-	-	-	-	-	-
		共同調理場 Central	2	115	-	1	21	-
	その他 Other	2	691	-	2	691	-	
	寄宿舍 Dormitory	-	-	-	-	-	-	
	その他 Other	9	218	-	4	84	-	
			14	323	-	2	15	-
病院 Hospital	給食施設 Kitchen	15	598	-	10	425	-	
	寄宿舍 Dormitory	15	598	-	10	425	-	
	その他 Other	-	-	-	-	-	-	
旅館 Hotel			144	6,793	-	92	5,436	-
飲食店 Restaurant			612	15,869	-	288	10,905	-
販売店 Food store			10	108	-	2	53	-
製造所 Food manufactory			10	466	-	4	441	-
仕出屋 Caterer			79	9,622	1	55	8,356	-
採取場所 Natural environment			-	-	-	-	-	-
その他 Other			27	815	-	9	251	-
不明 Unknown			358	911	1	10	177	-

原因施設別・ノロウイルス食中毒の発生状況(グラフ、平成18年)

ノロウイルス食中毒事件数(原因施設別)



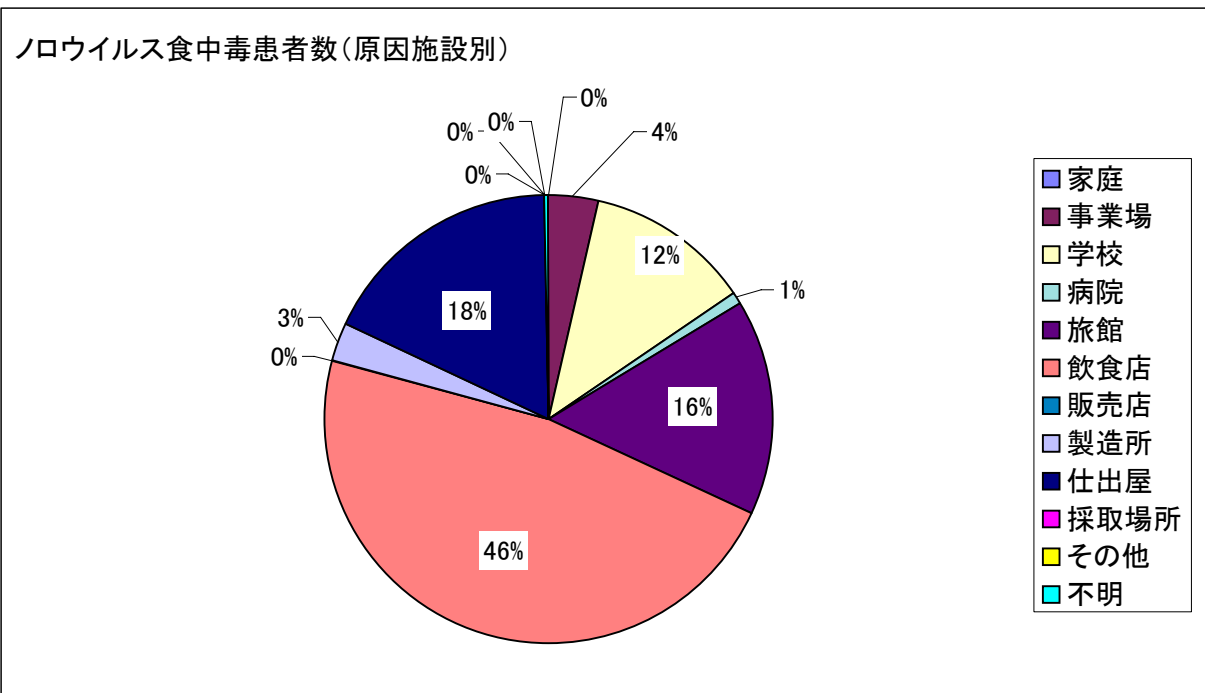
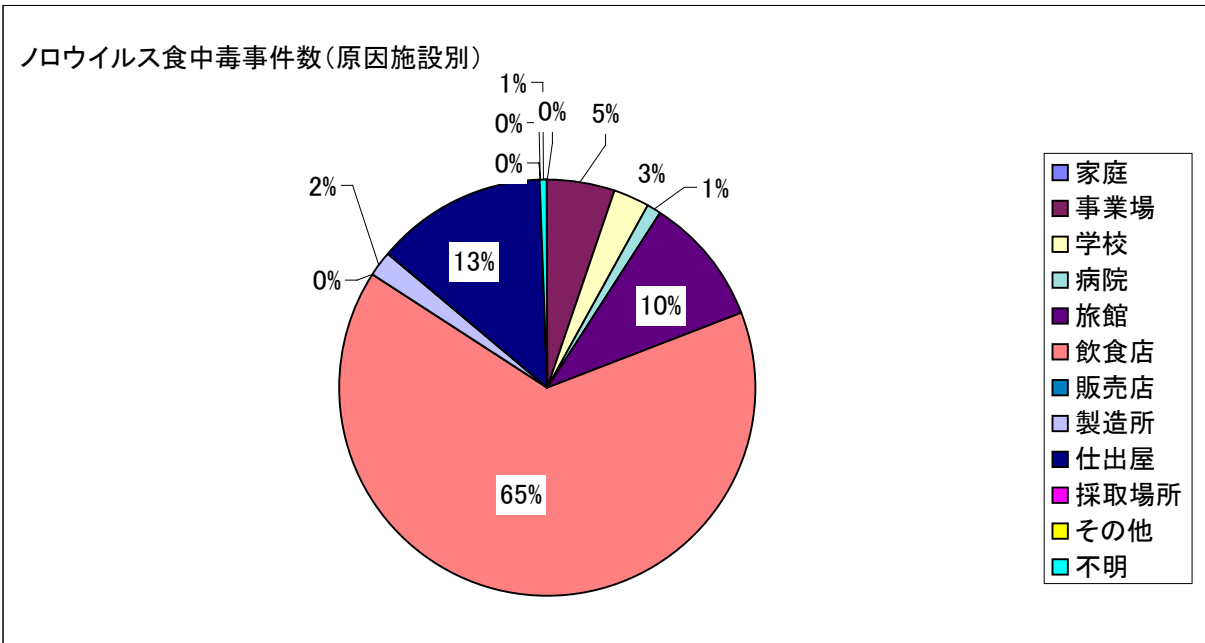
ノロウイルス食中毒患者数(原因施設別)



原因施設別・ノロウイルス食中毒発生状況
(平成19年、速報値(H19.1.1~6.30))

原因施設 Preparing facility			総数 Total			ノロウイルス Noro virus			
			事件 Incidents	患者 Patients	死者 Deaths	事件 I.	患者 P.	死者 D.	
総数 Total			396	11,355	1	151	8,136	-	
家庭 Home			26	90	1	-	-	-	
事業場 Business place	事業所等 Business		13	392	-	8	292	-	
	給食施設 Kitchen	保育所 Nursery	5	93	-	2	26	-	
		老人ホーム Nursing	1	23	-	-	-	-	
		その他 Other	5	240	-	5	240	-	
	寄宿舍 Dormitory		-	-	-	-	-	-	
その他 Other		2	36	-	1	26	-		
学校 School			6	1,465	-	4	981	-	
	給食施設 Kitchen	単独調理場 Kitchen	幼稚園 Kindergarten	-	-	-	-	-	-
			小学校 Elementary school	1	27	-	1	27	-
			中学校 Junior high school	-	-	-	-	-	-
			その他 Other	-	-	-	-	-	-
		共同調理場 Central	1	864	-	1	864	-	
	その他 Other		1	467	-	-	-	-	
	寄宿舍 Dormitory		1	40	-	1	40	-	
	その他 Other		2	67	-	1	50	-	
	病院 Hospital	給食施設 Kitchen		3	90	-	2	56	-
寄宿舍 Dormitory		-	-	-	-	-	-		
その他 Other		-	-	-	-	-	-		
旅館 Hotel			27	1,682	-	15	1,266	-	
飲食店 Restaurant			184	4,734	-	98	3,839	-	
販売店 Food store			3	4	-	-	-	-	
製造所 Food manufactory			5	297	-	3	235	-	
仕出屋 Caterer			27	2,245	-	20	1,455	-	
採取場所 Natural environment			-	-	-	-	-	-	
その他 Other			4	158	-	-	-	-	
不明 Unknown			98	198	-	1	12	-	

原因施設別・ノロウイルス食中毒の発生状況(グラフ、平成19年、速報値(H19.1.1～6.30))



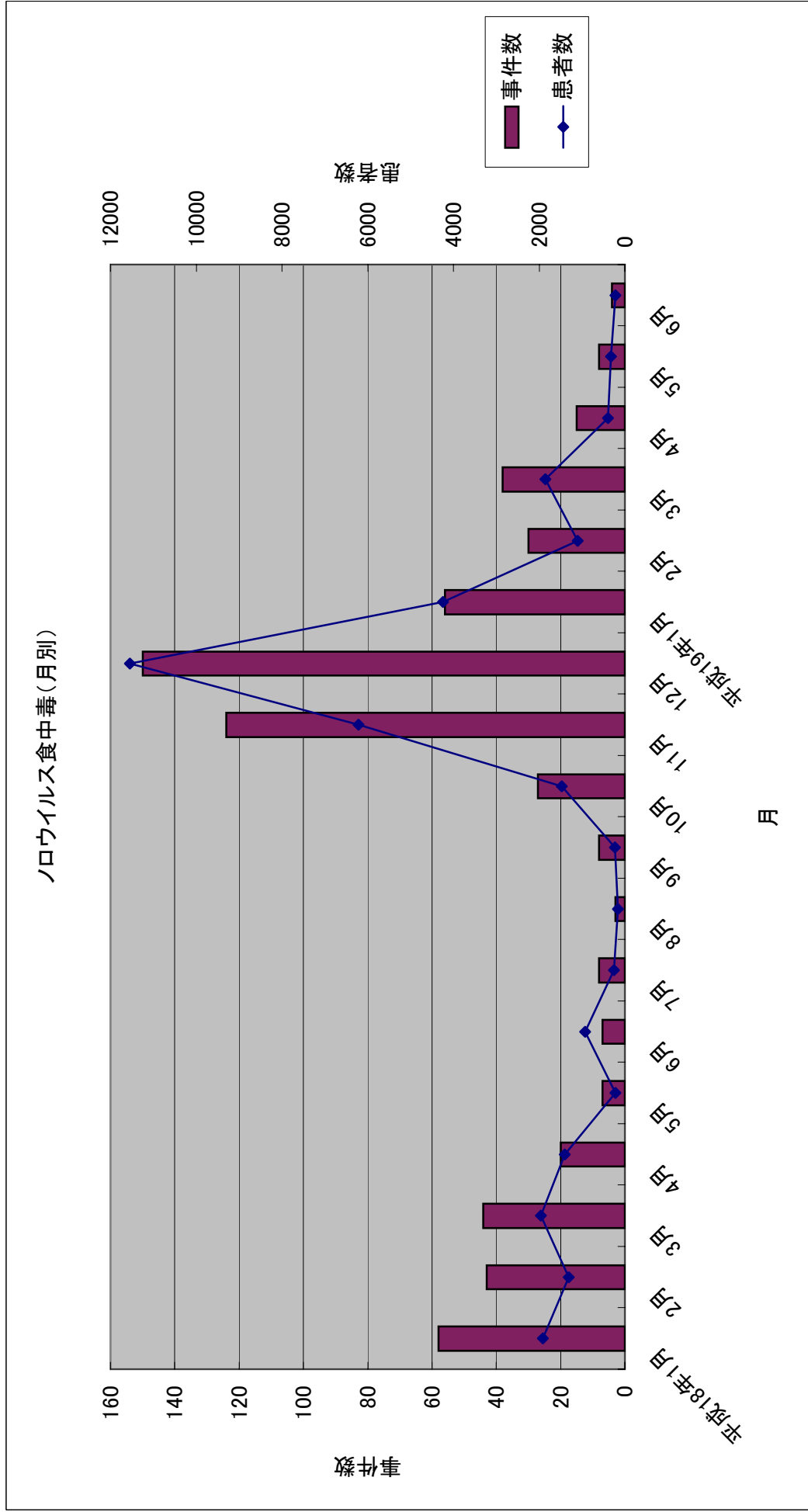
月別・ノロウイルス食中毒発生状況(平成18年)

原因物質 Pathogenic substance	総数 Total			1月 Jan.			2月 Feb.			3月 Mar.			4月 Apr.			5月 May			6月 June		
	事件 Incidents	患者 Patients	死者 Deaths	事件 I.	患者 P.	死者 D.	事件 I.	患者 P.	死者 D.	事件 I.	患者 P.	死者 D.	事件 I.	患者 P.	死者 D.	事件 I.	患者 P.	死者 D.	事件 I.	患者 P.	死者 D.
総数 Total	1,491	39,026	6	97	2,432	-	73	1,573	-	80	2,152	1	81	2,210	1	120	1,284	-	109	2,285	-
ノロウイルス Noro virus	499	27,616	-	58	1,914	-	43	1,307	-	44	1,960	-	20	1,403	-	7	215	-	7	922	-
原因物質 Pathogenic substance	7月 July			8月 Aug.			9月 Sept.			10月 Oct.			11月 Nov.			12月 Dec.					
総数 Total	150	2,740	-	156	1,761	2	128	1,547	2	137	2,729	-	178	6,550	-	182	11,763	-	-	-	-
ノロウイルス Noro virus	8	256	-	3	162	-	8	235	-	27	1,475	-	124	6,220	-	150	11,547	-	-	-	-

月別・ノロウイルス食中毒発生状況(平成19年、速報値(H19.1.1~6.30))

原因物質 Pathogenic substance	総数 Total			1月 Jan.			2月 Feb.			3月 Mar.			4月 Apr.			5月 May			6月 June		
	事件 Incidents	患者 Patients	死者 Deaths	事件 I.	患者 P.	死者 D.	事件 I.	患者 P.	死者 D.	事件 I.	患者 P.	死者 D.	事件 I.	患者 P.	死者 D.	事件 I.	患者 P.	死者 D.	事件 I.	患者 P.	死者 D.
総数 Total	396	11,355	1	85	4,308	1	54	1,456	-	67	2,575	-	55	771	-	93	1,560	-	42	685	-
ノロウイルス Noro virus	151	8,136	-	56	4,242	-	30	1,102	-	38	1,857	-	15	393	-	8	326	-	4	216	-
原因物質 Pathogenic substance	7月 July			8月 Aug.			9月 Sept.			10月 Oct.			11月 Nov.			12月 Dec.					
総数 Total	-	-	-	-	-	-	-	-	-	-	-	-	-	-	-	-	-	-	-	-	-
ノロウイルス Noro virus	-	-	-	-	-	-	-	-	-	-	-	-	-	-	-	-	-	-	-	-	-

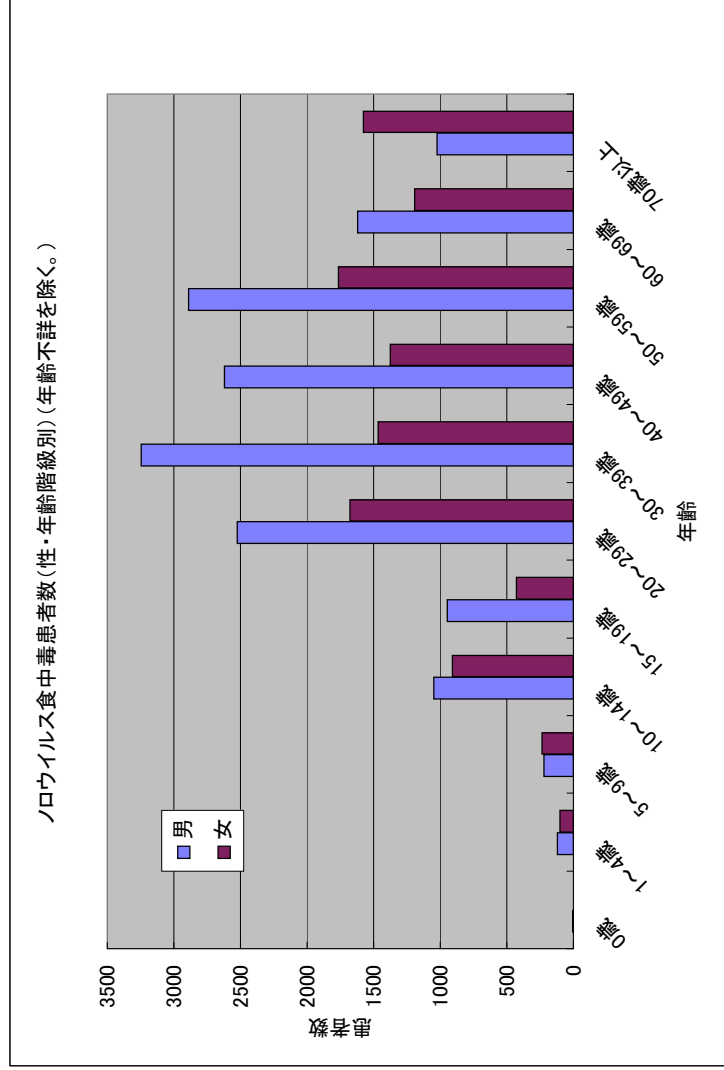
月別・ノロウイルス食中毒発生状況(グラフ、平成18年1月～平成19年6月)



年齢階級別・ノロウイルス食中毒発生状況(平成18年)

病因物質 Pathogenic substance	総数														
	0歳			1～4歳			5～9歳			10～14歳			15～19歳		
	小計 Sub Total	男 Male	女 Female	小計 Sub Total	男 M.	女 F.	小計 Sub Total	男 M.	女 F.	小計 Sub Total	男 M.	女 F.	小計 Sub Total	男 M.	女 F.
総数 Total	39,026	22,842	16,184	9	6	3	726	365	361	1,068	549	519	2,955	1,603	1,352
患者 Patients	6	4	2	-	-	-	-	-	-	1	-	1	-	-	-
死者 Deaths	27,616	16,687	10,929	5	3	2	219	118	101	455	220	235	1,956	1,049	907
ノロウイルス Noro virus	-	-	-	-	-	-	-	-	-	-	-	-	-	-	-

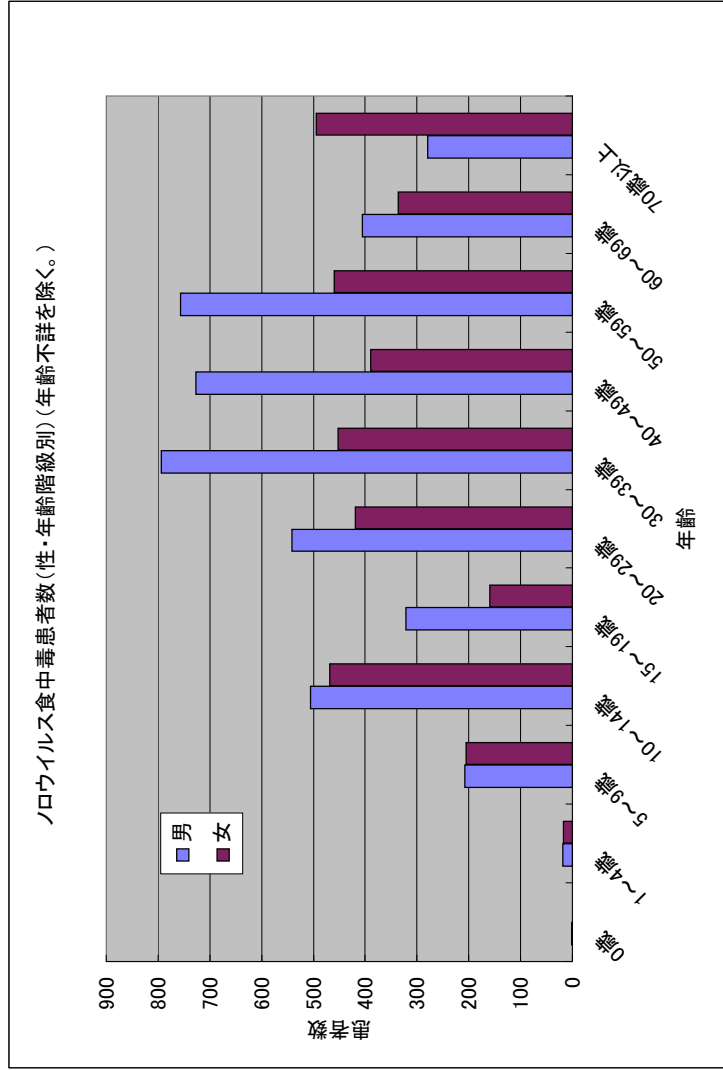
病因物質 Pathogenic substance	総数																				
	20～29歳			30～39歳			40～49歳			50～59歳			60～69歳			70歳以上			不詳		
	小計 Sub Total	男 M.	女 F.	小計 Sub Total	男 M.	女 F.	小計 Sub Total	男 M.	女 F.	小計 Sub Total	男 M.	女 F.	小計 Sub Total	男 M.	女 F.	小計 Sub Total	男 M.	女 F.			
総数 Total	5,973	3,537	2,436	6,125	4,083	2,042	5,164	3,309	1,855	6,039	3,667	2,372	3,737	2,056	1,681	3,756	1,460	2,296			
患者 Patients	-	-	-	-	-	-	-	-	-	-	-	-	-	-	-	-	-	-			
死者 Deaths	4,202	2,523	1,679	3,247	3,247	1,468	3,993	2,619	1,374	4,653	2,889	1,764	2,810	1,620	1,190	2,604	1,025	1,579			
ノロウイルス Noro virus	-	-	-	-	-	-	-	-	-	-	-	-	-	-	-	-	-	-			



年齢階級別・ノロウイルス食中毒発生状況(平成19年、速報値(H19.1.1~6.30))

病因物質 Pathogenic substance	総数														
	0歳			1~4歳			5~9歳			10~14歳			15~19歳		
	小計 Sub Total	男 Male	女 Female	小計 Sub Total	男 M.	女 F.	小計 Sub Total	男 M.	女 F.	小計 Sub Total	男 M.	女 F.	小計 Sub Total	男 M.	女 F.
総数 Total	11,355	6,307	5,048	2	2	40	91	51	465	236	229	1,262	619	643	
ノロウイルス Norovirus	8,136	4,651	3,485	1	1	19	36	17	413	208	205	974	506	468	

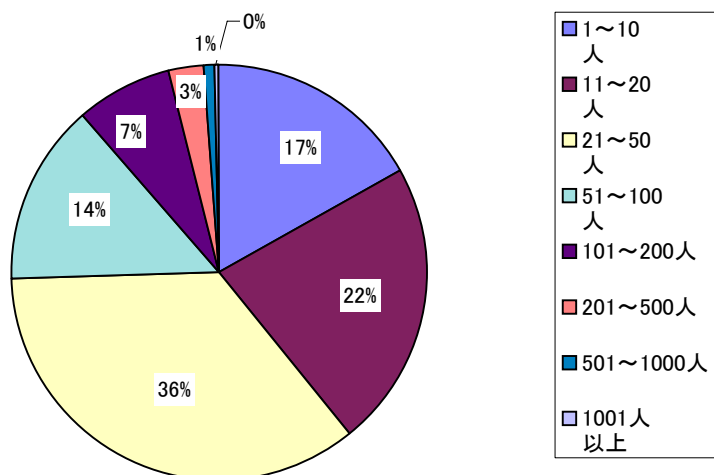
病因物質 Pathogenic substance	総数																				
	20~29歳			30~39歳			40~49歳			50~59歳			60~69歳			70歳以上			不祥		
	小計 Sub Total	男 M.	女 F.	小計 Sub Total	男 M.	女 F.	小計 Sub Total	男 M.	女 F.	小計 Sub Total	男 M.	女 F.	小計 Sub Total	男 M.	女 F.	小計 Sub Total	男 M.	女 F.			
総数 Total	1,639	940	699	1,641	1,042	599	1,471	942	529	1,610	978	632	999	548	451	953	346	607			
ノロウイルス Norovirus	960	541	419	1,247	794	453	1,117	727	390	1,217	757	460	742	406	336	773	279	484			



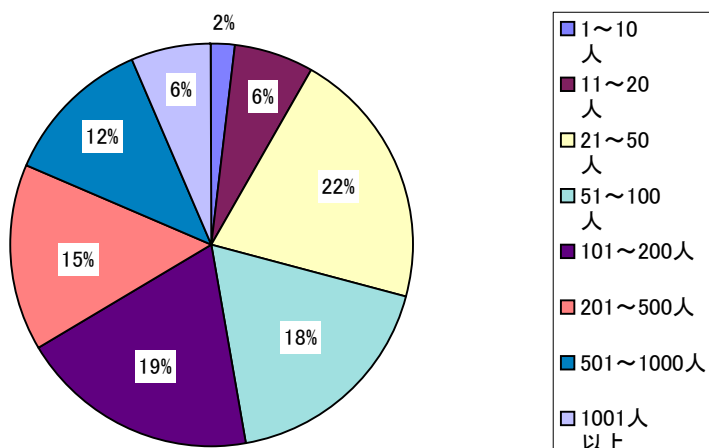
患者規模別・ノロウイルス食中毒発生状況(平成18年)

病因物質 Pathogenic substance	総数 Total	1～10 人	11～20 人	21～50 人	51～100 人	101～200 人	201～500 人	501～ 1000人	1001人 以上
総数 Total	1,491	813	241	260	110	44	17	5	1
事件 Incidents	1,491	813	241	260	110	44	17	5	1
患者 Patients	39,026	2,753	3,651	8,294	7,890	6,351	4,969	3,384	1,734
死者 Deaths	6	5	-	-	-	1	-	-	-
ノロウイルス Noro virus	499	84	112	175	71	37	14	5	1
事件 I.	499	84	112	175	71	37	14	5	1
患者 P.	27,616	543	1,720	5,765	5,010	5,321	4,139	3,384	1,734
死者 D.	-	-	-	-	-	-	-	-	-

ノロウイルス食中毒事件数(患者規模別)



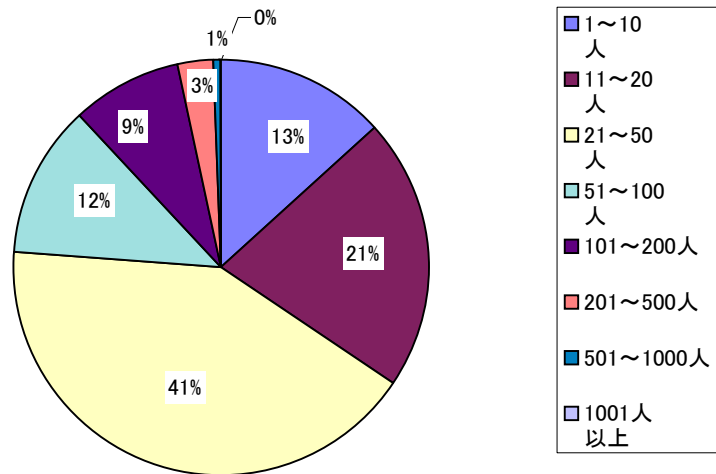
ノロウイルス食中毒患者数(患者規模別)



患者規模別・ノロウイルス食中毒発生状況(平成19年、速報値(H19.1.1~6.30))

病因物質 Pathogenic substance	総数 Total	1~10 人	11~20 人	21~50 人	51~100 人	101~200 人	201~500 人	501~1000 人	1001人 以上
総数 Total	396	205	63	82	24	15	5	2	-
事件 Incidents	396	205	63	82	24	15	5	2	-
患者 Patients	11,355	673	968	2,682	1,655	2,150	1,805	1,422	-
死者 Deaths	1	1	-	-	-	-	-	-	-
ノロウイルス Noro virus	151	20	32	63	18	13	4	1	-
事件 I.	151	20	32	63	18	13	4	1	-
患者 P.	8,136	144	525	2,117	1,285	1,863	1,338	864	-
死者 D.	-	-	-	-	-	-	-	-	-

ノロウイルス食中毒事件数(患者規模別)



ノロウイルス食中毒患者数(患者規模別)

