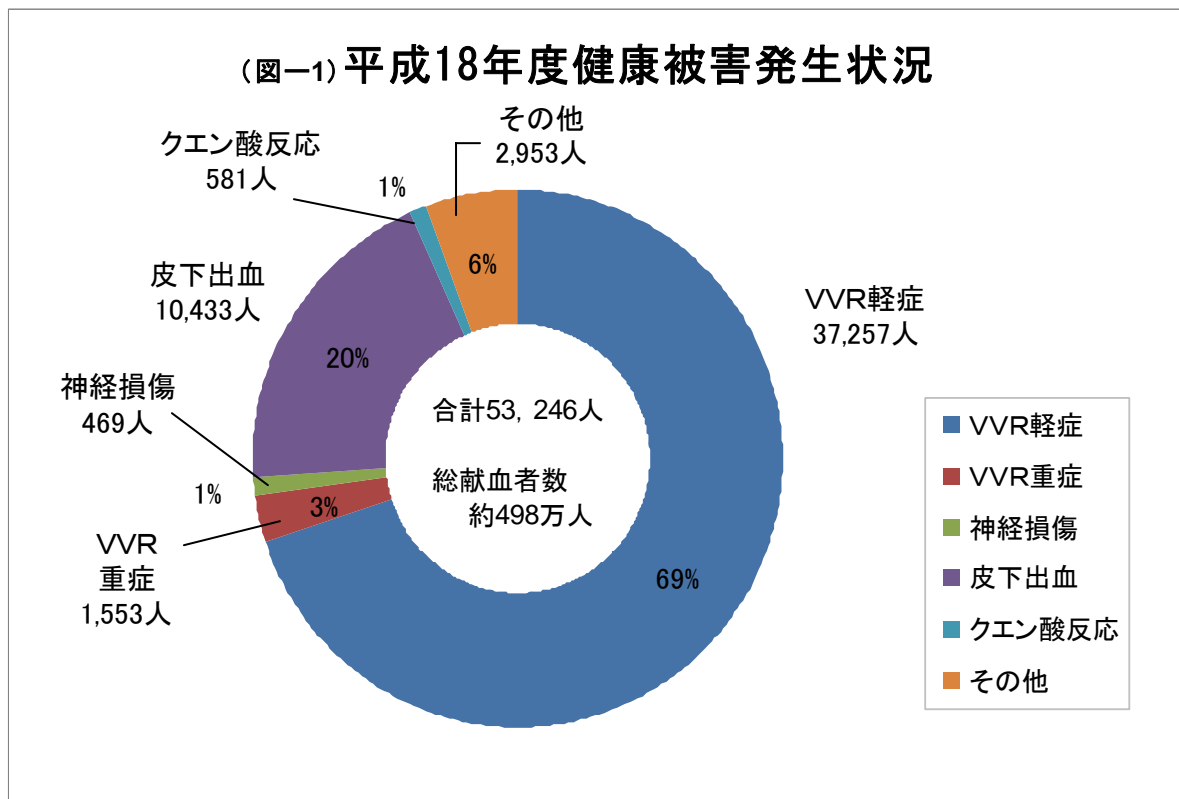


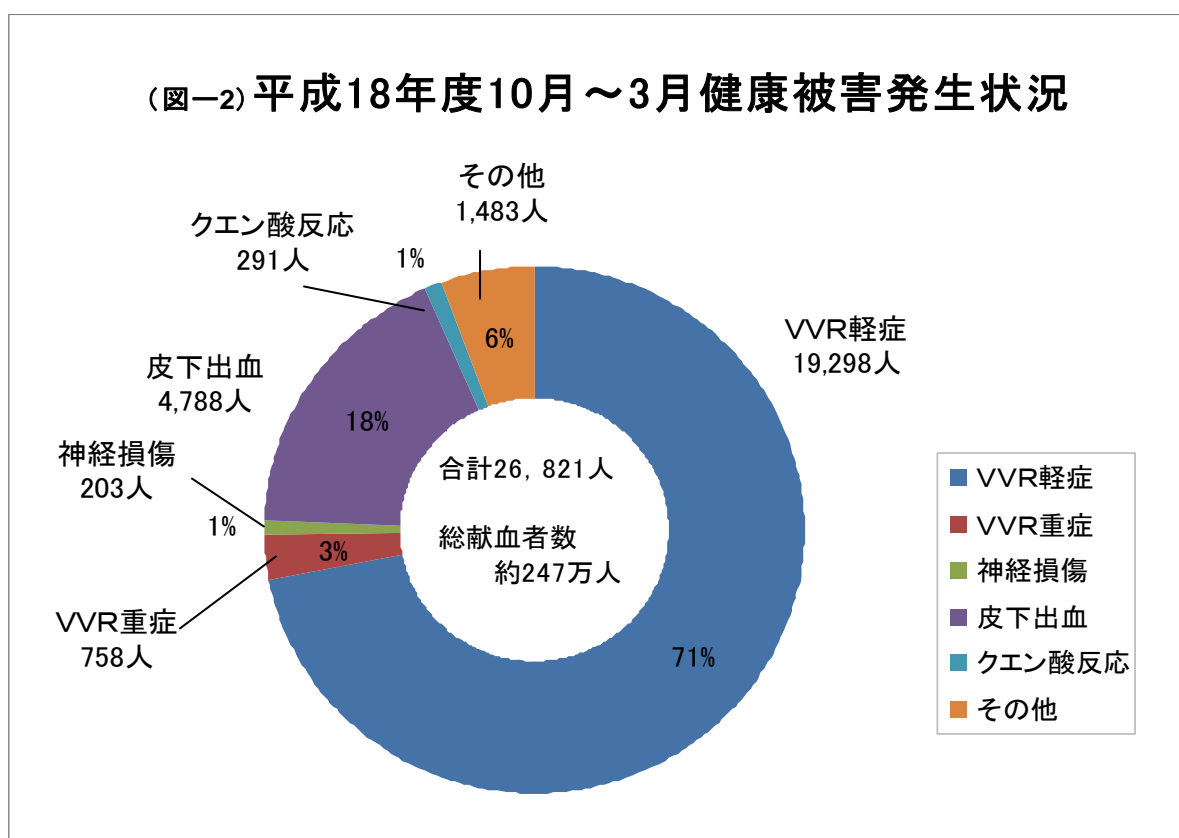
献血者健康被害救済制度の運用状況について（日本赤十字社提出資料）

1. 平成 18 年度献血者の健康被害発生状況

(1) 平成 18 年度献血者数と健康被害発生状況



(2) 平成 18 年度（10 月～3 月）の献血者数と健康被害発生状況



2. 献血者健康被害救済制度の概要

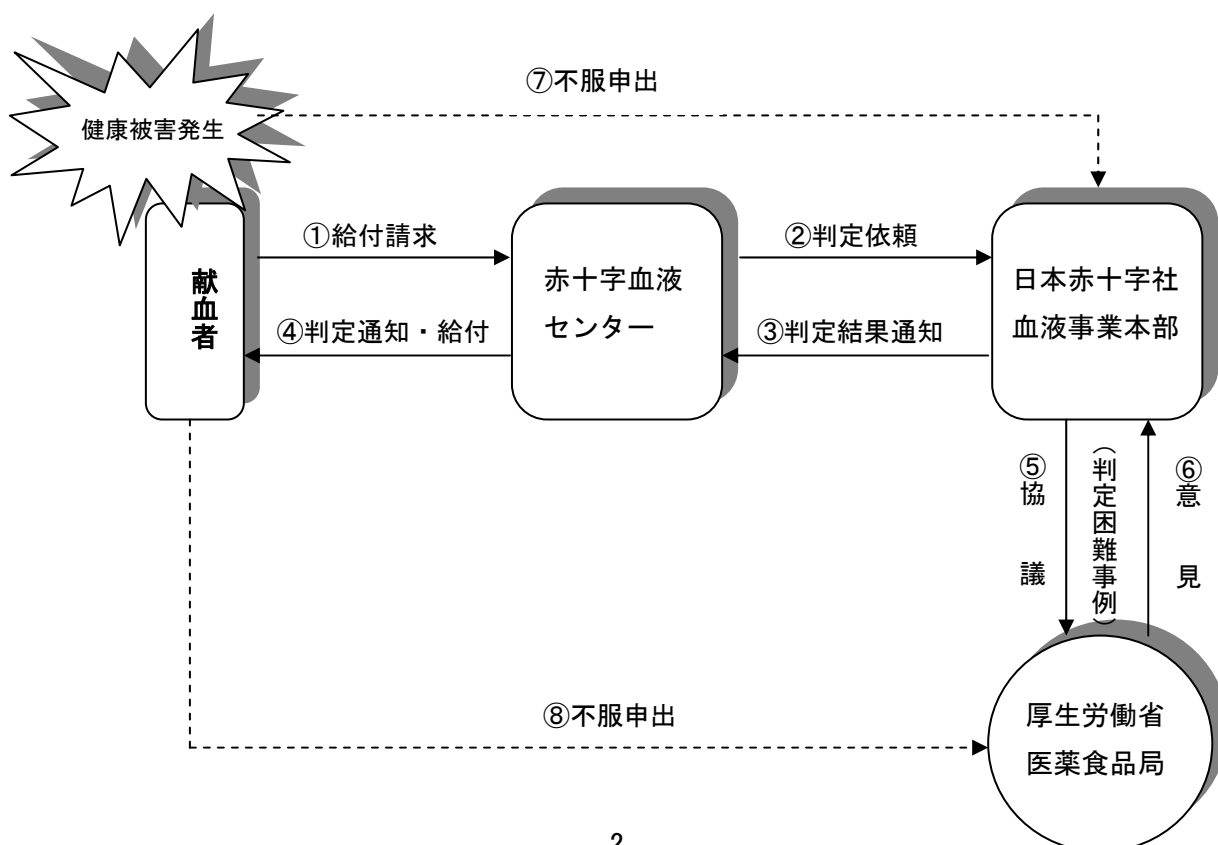
(1) 献血健康被害救済制度

献血者健康被害救済制度は、献血によって皮下出血や神経損傷などの健康被害が生じ、医療機関を受診した献血者に対して、国の定めた「献血者等の健康被害の補償に関するガイドライン」(平成18年9月20日付け薬食発第0920001号厚生労働省医薬食品局長通知別添)に準拠し、日本赤十字社が健康被害を生じた献血者等に給付を行うものであり、給付項目は、医療費、医療手当、障害給付、死亡給付、葬祭料で給付内容は以下のとおりである。

- ① 医療費は公的医療保険等により給付を受けることができる場合には原則、自己負担分を給付
- ② 医療手当は入通院の日額が4,480円、1ヶ月の上限を3万5,800円とし、入通院の1日目から給付(医療費以外の費用を補填するもの)
- ③ 障害が残った場合に対象となる障害給付については1-14級の障害等級に応じて44万円から1179万2千円を給付
- ④ 死亡給付は880万円、葬祭料は19万9千円を給付する。

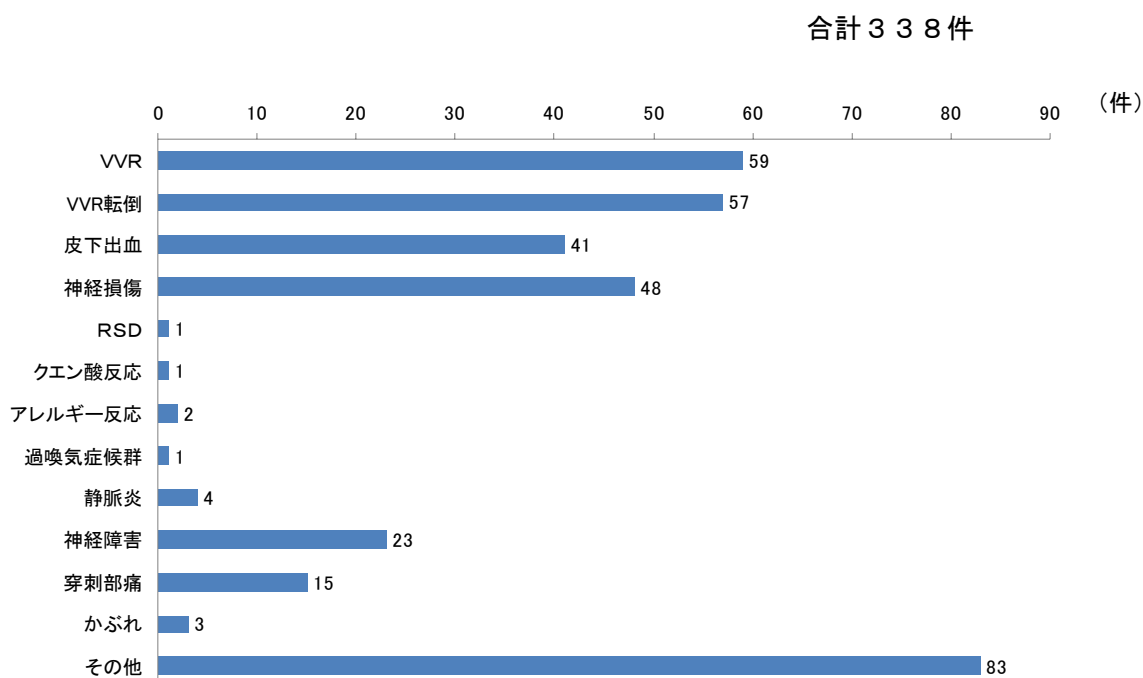
このように国の関与の下に公平性、透明性及び迅速性に配慮した新たな救済制度が導入され、献血者がより安心して献血に参加できる環境が整備された。

(2) 献血者健康被害救済制度の仕組み

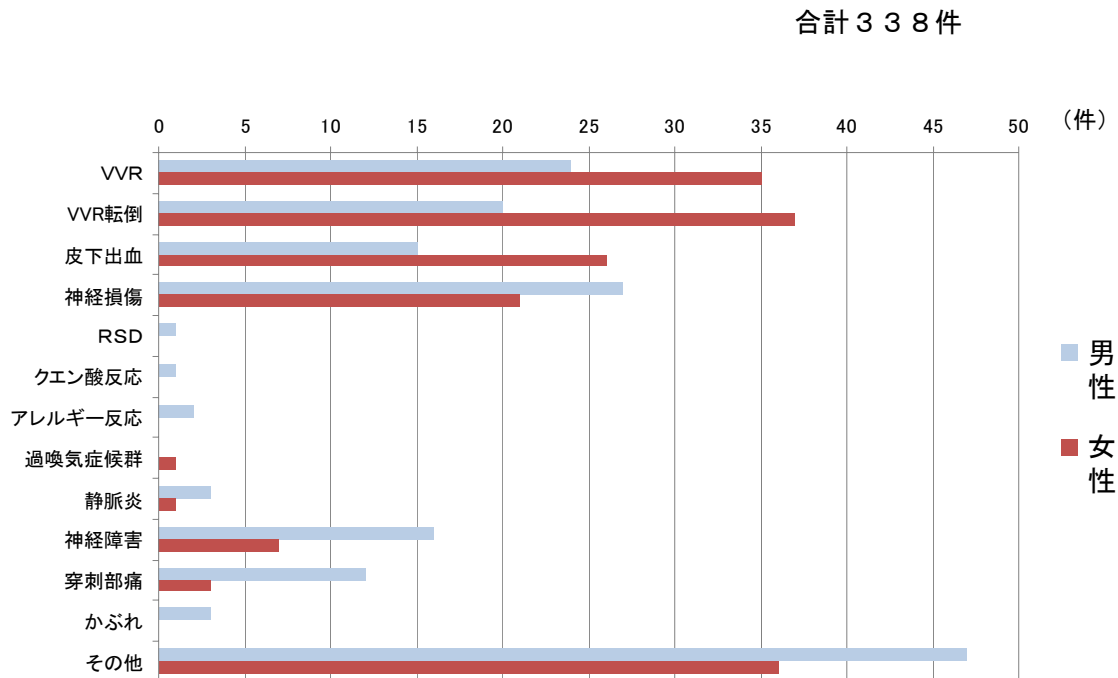


3. 献血者健康被害救済制度の運用状況（平成18年度10月～3月）

(1) 態様別件数（医療機関に受診した事例）



(2) 性別・態様別件数（医療機関に受診した事例）



	VVR	VVR 転倒	皮下 出血	神経 損傷	RSD	クエン 酸反応	アレルギー 一反応	過喚気 症候群	静脈 炎	神経 障害	穿刺 部痛	かぶ れ	その 他	合計
男性	24	20	15	27	1	1	2	0	3	16	12	3	47	171
女性	35	37	26	21	0	0	0	1	1	7	3	0	36	167
合計	59	57	41	48	1	1	2	1	4	23	15	3	83	338

(3) 採血種別・性別発生件数

		VVR	VVR転倒	皮下出血	神経損傷	RSD	クエン酸反応	アレルギー反応	過換気症候群	静脈炎	神経障害	穿刺部痛	かぶれ	その他	合計
不採血	男性	0	1	0	4	0	0	0	0	0	1	2	1	4	13
	女性	0	0	1	7	0	0	0	0	0	1	1	0	2	12
200mL	男性	0	0	2	0	0	0	0	0	0	0	0	0	3	5
	女性	1	4	6	4	0	0	0	0	0	3	1	0	11	30
400mL	男性	19	18	8	22	0	0	2	0	3	10	8	1	27	118
	女性	27	25	6	7	0	0	0	0	0	1	0	0	14	80
PPP	男性	3	0	2	0	0	0	0	0	0	1	1	1	4	12
	女性	2	6	8	2	0	0	0	1	1	0	1	0	5	26
PC+PPP	男性	2	1	3	1	1	1	0	0	0	4	1	0	9	23
	女性	5	2	5	1	0	0	0	0	0	2	0	0	4	19
合計	男性	24	20	15	27	1	1	2	0	3	16	12	3	47	171
	女性	35	37	26	21	0	0	0	1	1	7	3	0	36	167

(4) 献血回数別件数

回数	VVR	VVR転倒	皮下出血	神経損傷	RSD	クエン酸反応	アレルギー反応	過換気症候群	静脈炎	神経障害	穿刺部痛	かぶれ	その他	合計	割合
0	15	18	5	4			1		1	2		1	12	59	17.5%
1	7	6	2	5						2	3	1	12	38	11.2%
2	3	7	4	5				1		1	2		5	28	8.3%
3	1		2	5					1	1	2		8	20	5.9%
4	5	3	1	2			1			2	1		4	19	5.6%
5	1	5	2	3						1	2		8	22	6.5%
6	3	2	2	2					1	1			1	12	3.6%
7	2		2	4									2	10	3.0%
8	1	2	2										2	7	2.1%
9	1	1	1							1	1		2	7	2.1%
10	2	2		2						2			1	9	2.7%
11~20	8	6	7	7						3	2	1	12	46	13.6%
21~30	2	1	7	3						3			5	21	6.2%
31~40	1	2	1	1						2			1	8	2.4%
41~50	3			1							1		2	7	2.1%
51~60	1		1	1									2	5	1.5%
61~70			1	2	1									4	1.2%
71~80	1		1						1					3	0.9%
81~90		1											1	2	0.6%
91~100	1	1		1		1				1	1			6	1.8%
101~200	1									1			1	3	0.9%
201以上													2	2	0.6%
合計	59	57	41	48	1	1	2	1	4	23	15	3	83	338	100.0%