

# 後発医薬品に対する臨床医師の信頼度 ( 要 旨 )

— 日本医師会実施の後発医薬品に関わる緊急調査より —

平成19年6月27日  
日 本 医 師 会

# I. 調査の概要

## 1. 調査の目的

後発医薬品に関する基礎データを得ること

## 2. 調査方法と対象

医師を対象に日本医師会ホームページを使って行う

## 3. 調査項目(全て自由記載)

問1 後発医薬品について(品質・効果・副作用)

問2 後発医薬品製造・販売会社について(供給・情報提供・問合せ窓口)

問3 後発医薬品全般についての意見

問4 後発医薬品の服用経験について

問5 後発医薬品の服用意思について

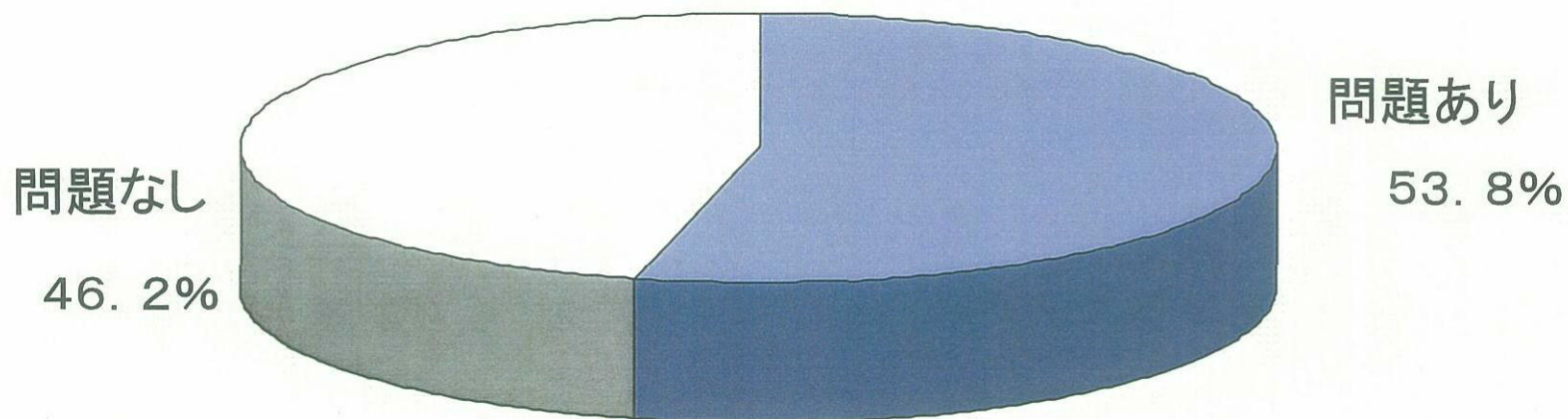
## 4. 調査期間

日本医師会ホームページ上に掲載を開始した平成18年5月26日から同年7月31日までの約2ヶ月間

## Ⅱ. 結果の要旨

本調査に回答した人数は577人

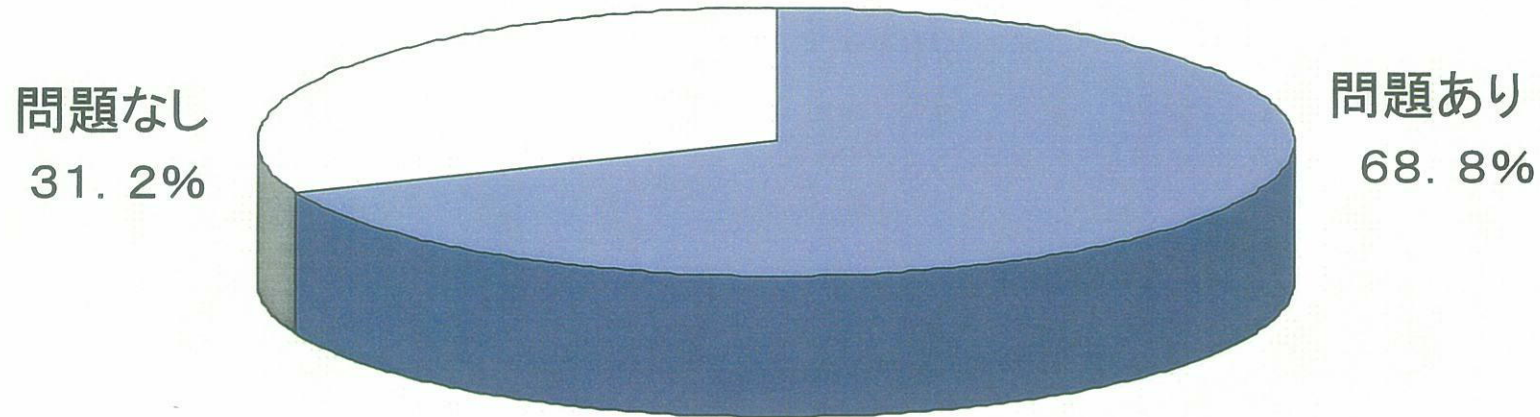
図 1 品質に問題があるか？



有効回答数	104	100.0%
問題あり	56	53.8%
問題なし	48	46.2%

「問題あり」とする内容(複数回答:63件)  
「剤型の問題」22件  
破損変色、錠・カプセルの非溶解など11件  
「溶解度・安定性の問題」18件  
溶解度・血中濃度が先発品に比べ劣る12件  
「包装不良の問題」8件  
「ごみの混入」6件  
「味覚の問題」4件  
「その他」5件

図 2 効果に問題があるか？



有効回答数	156	100.0%
問題あり	106	68.8%
問題なし	48	31.2%

「問題あり」とする106回答の内容(複数回答:137件)

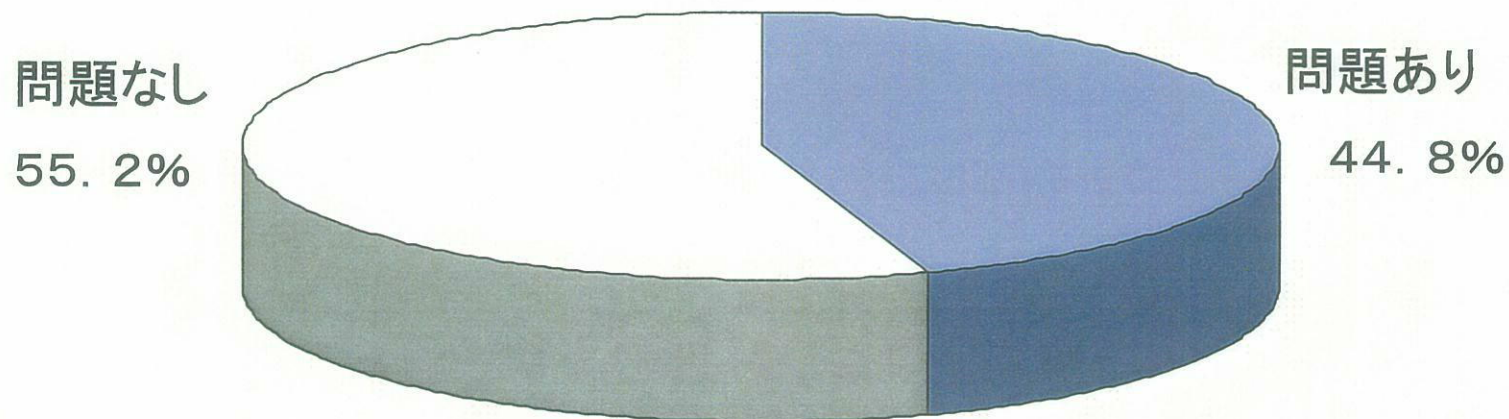
「後発医薬品の個別銘柄を示して効果に疑問を投げかけているもの」55件

「先発品の銘柄名を挙げ、その後発医薬品の効果に疑問を示すもの」35件

「効果がないので先発品に戻した」としたものの25件

「後発医薬品に効果がないと患者さんが指摘した」とするもの22件

図 3 副作用に問題があるか？



有効回答数	105	100.0%
問題あり	47	44.8%
問題なし	58	55.2%

「問題あり」とする47回答の内容(複数回答:50件)

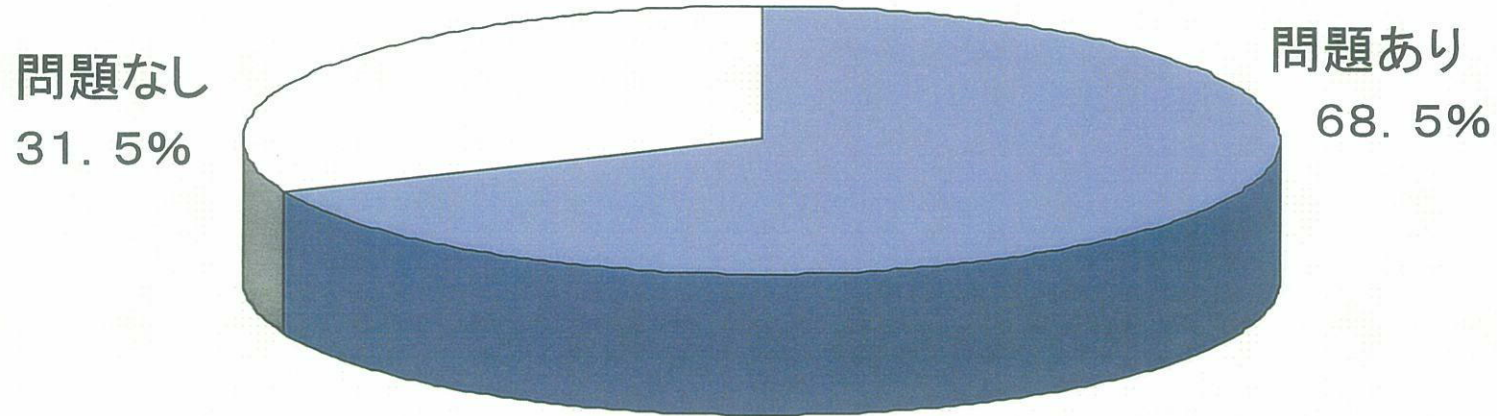
「後発医薬品の個別銘柄を示して副作用の例を挙げたもの」が30件

「後発医薬品全般的な副作用の問題」について13件

「先発品の銘柄名を挙げ、その後発医薬品の副作用に疑問を示すもの」7件

なお、副作用の内容は重篤な例が数例、その他は比較的軽微なものであった。

# 図 4 安定供給に問題があるか？



有効回答数	89	100.0%
問題あり	61	68.5%
問題なし	28	31.5%

「問題あり」とする61回答の内容(複数回答:64件)

後発医薬品の一般的な問題が62件

主な内訳は

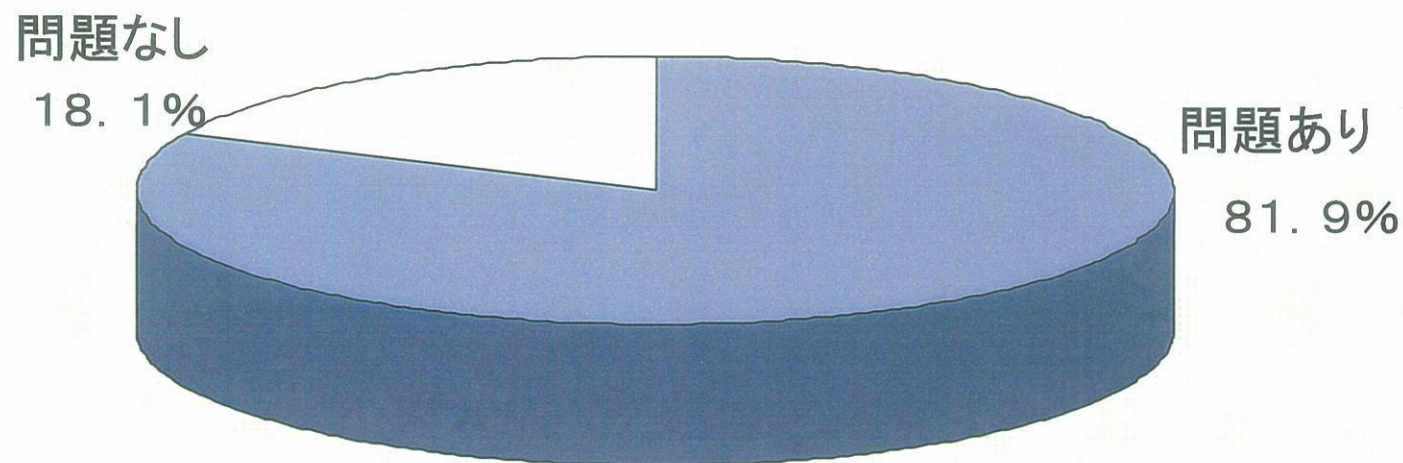
「採算性等の問題ですぐに製造中止にする」など26件

「発注から納品までに時間がかかる」など16件

「卸・薬局に在庫がない」など7件

「小包装がない」など6件 等

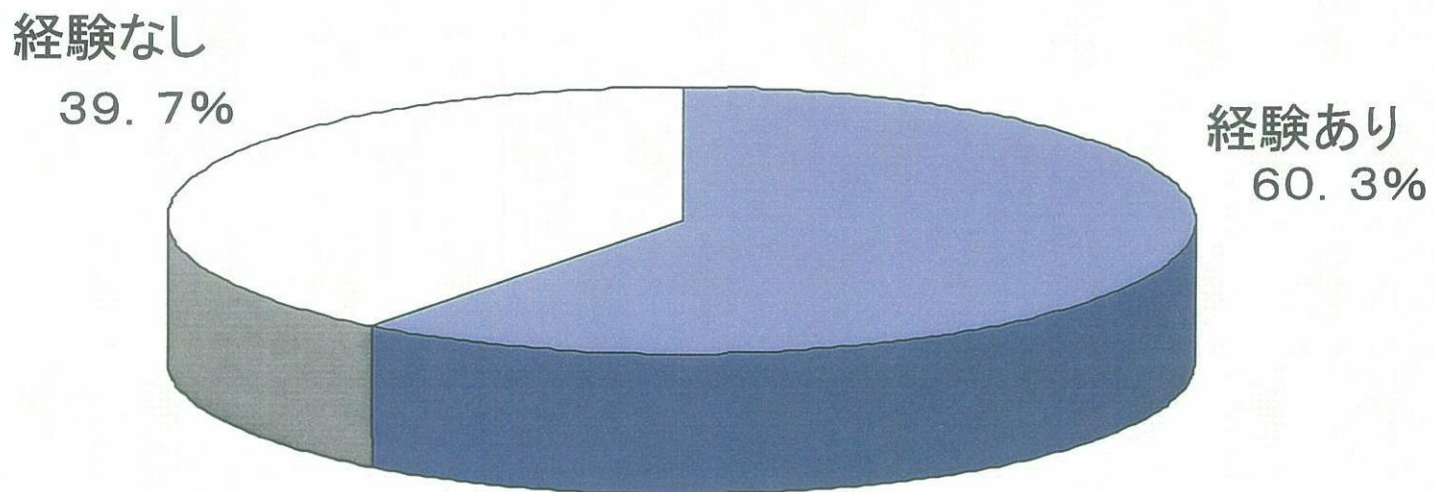
図 5 情報提供に問題があるか？



有効回答数	116	100.0%
問題あり	95	81.9%
問題なし	21	18.1%

「問題あり」とする95回答の内容(複数回答:109件)  
 後発医薬品の一般的な問題104件(95.4%)  
 主な内訳は  
 MRの訪問がない、勉強不足、情報不足などの指摘82件  
 「先発メーカーに聞いて欲しい」など情報が先発メーカー頼み7件  
 個別銘柄を挙げて問題を指摘している5件(4.6%)

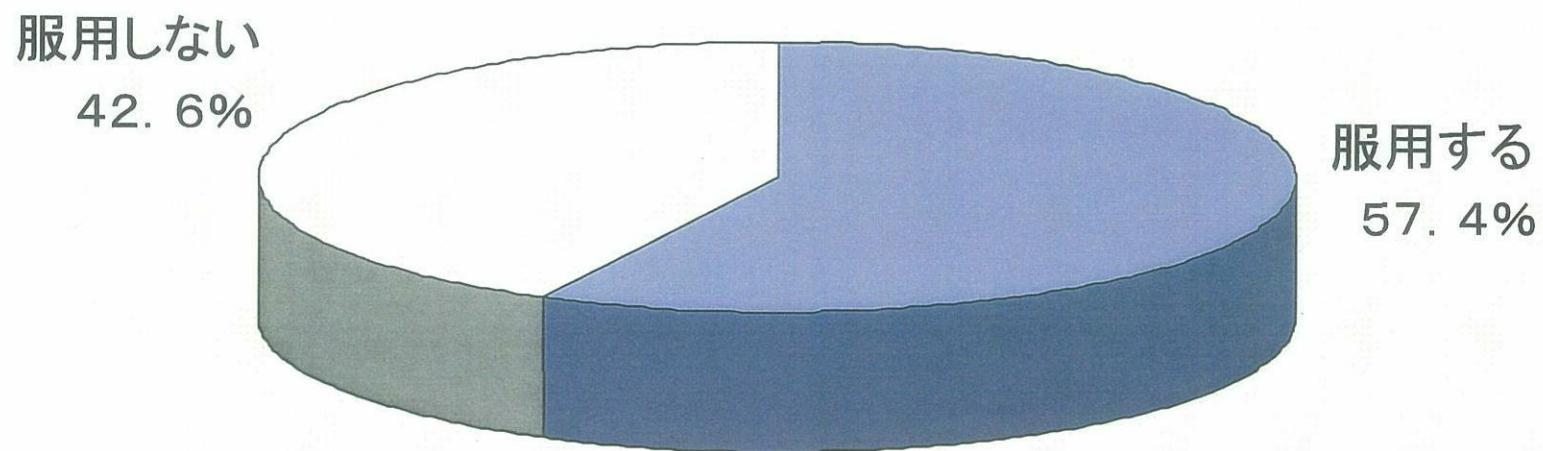
図 6 医師の後発医薬品の服用経験



有効回答数	413	100.0%
経験あり	249	60.3%
経験なし	164	39.7%



図 7 後発医薬品が処方されたら服用するか？



有効回答数	413	100.0%
服用する	237	57.4%
服用しない	176	42.6%