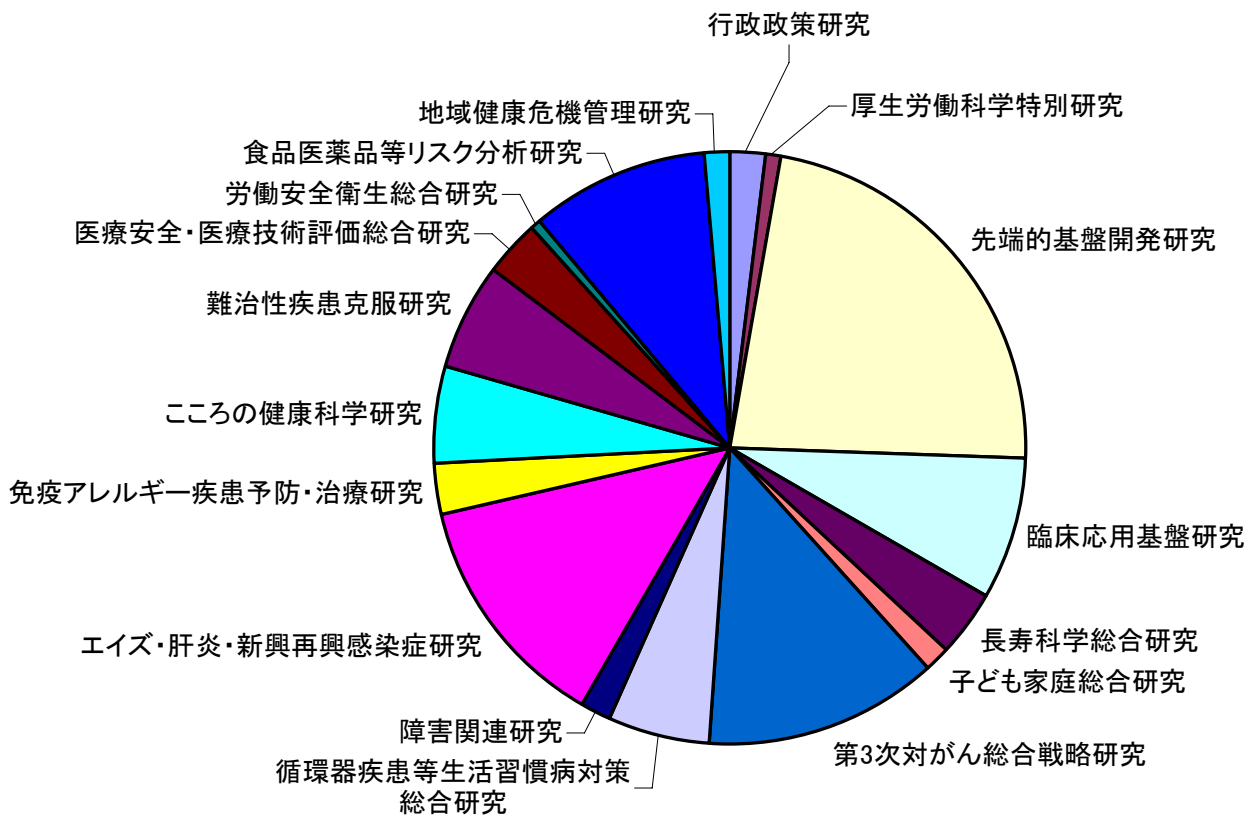


6) 各研究事業の予算額に占める構成割合

厚生労働科学研究の予算額 422 億円（推進事業費を含む）における各研究事業の占める割合は図4のとおりである。

図4 各研究事業ごとの当初予算額の割合（平成18年度）



7) 研究費金額階層毎の研究費予算全体に占める割合、採択数等

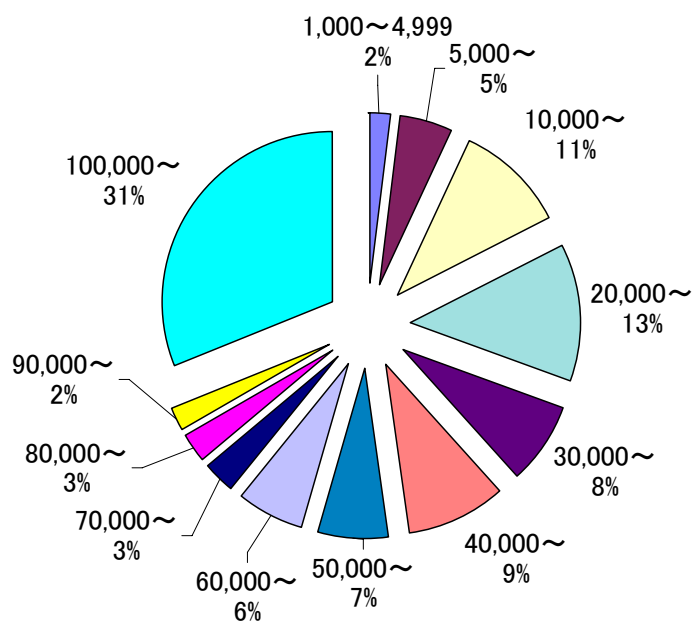


図5 各金額階層の研究費全体に占める割合 (単位: 千円)

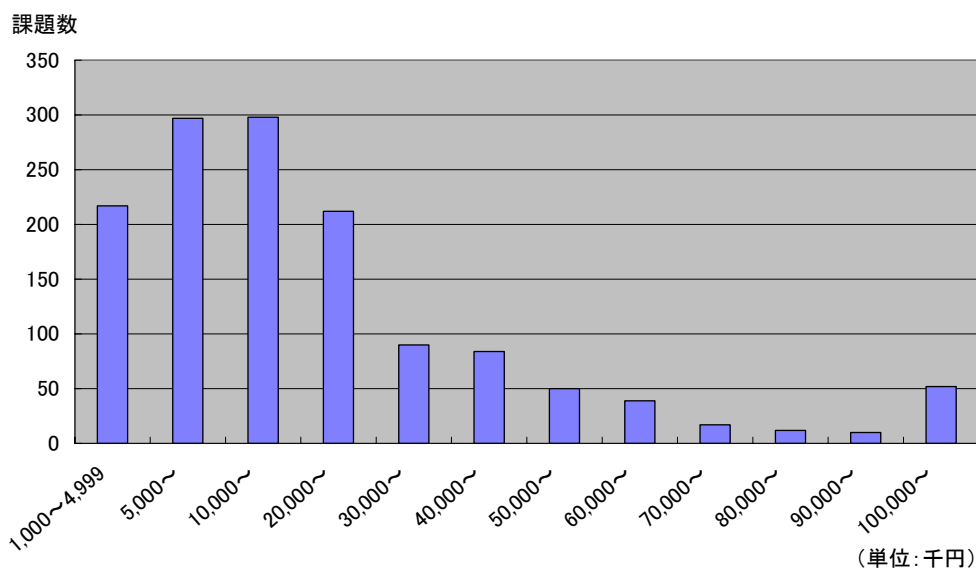
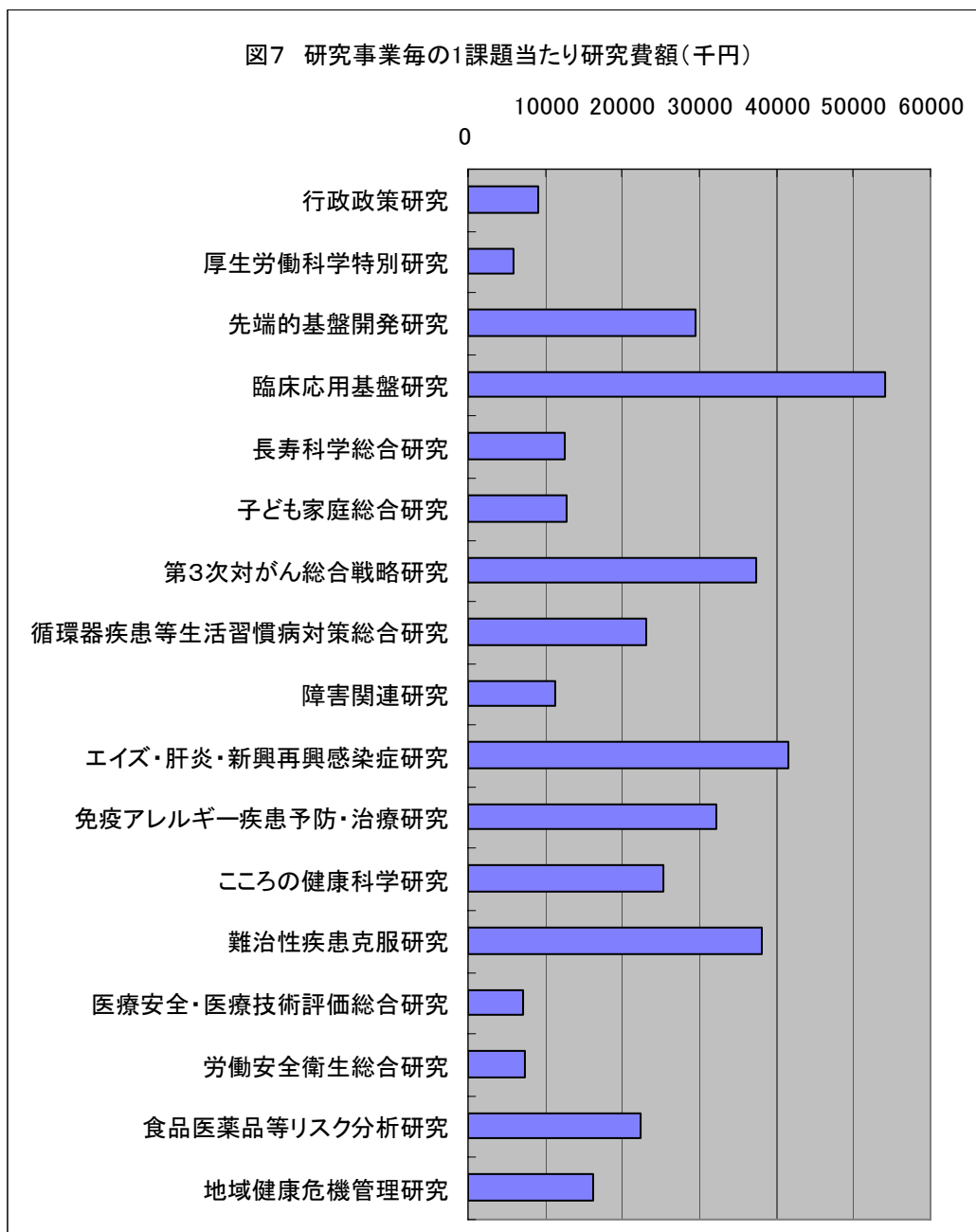


図6 研究費額階層毎の17年度採択課題数

注: 図5, 図6ともに直接研究費を集計 (戦略研究を含む)

予算に占める割合は、10,000千円から30,000千円台が1/3を占め(図5)、5,000千円から10,000千円代の課題の採択数が多い(図6)。



平成18年度の1課題毎の直接研究費額は、研究事業毎に異なっており、図7に示される配分となっている。平均研究費額は、実験的な内容を含む研究事業とそれ以外の研究事業により異なっている。

平成18年度の厚生労働科学研究費の研究課題1課題当たりの研究費額は平均23,940千円(戦略研究を除き、間接経費を含んだ額)である。(10頁参照)