

7月から12月までの退院患者に係る調査について

1. 調査の目的

DPC導入の影響評価を行うために、診断群分類の妥当性の検証及び診療内容の変化等を評価するための基礎資料を収集することを目的とする。

2. 調査方法

(1) 調査方法

平成18年7月から12月までの退院患者について、「診療録情報(診療録に基づく情報)」及び「レセプト情報(診療報酬明細書に基づく情報)」等を収集する。

(2) 調査対象

平成15年度DPC対象病院 82病院

特定機能病院等(大学病院、国立がんセンター、国立循環器病センター)

平成16年度DPC対象病院 62病院

8国立病院、25社会保険病院、29民間病院等

平成18年度DPC対象病院 216病院

14国立病院、10社会保険病院、192民間病院等

DPC準備病院 371病院

8国立病院、12社会保険病院、351民間病院等

(3) 調査票(別紙1)

3. 調査の実施状況

平成18年6月8日

調査説明会開催(平成18年度から新規に調査を参加希望する病院のみを対象)

平成18年7月～

調査対象病院における調査開始

平成18年8月～

エラーチェック、データ集計等

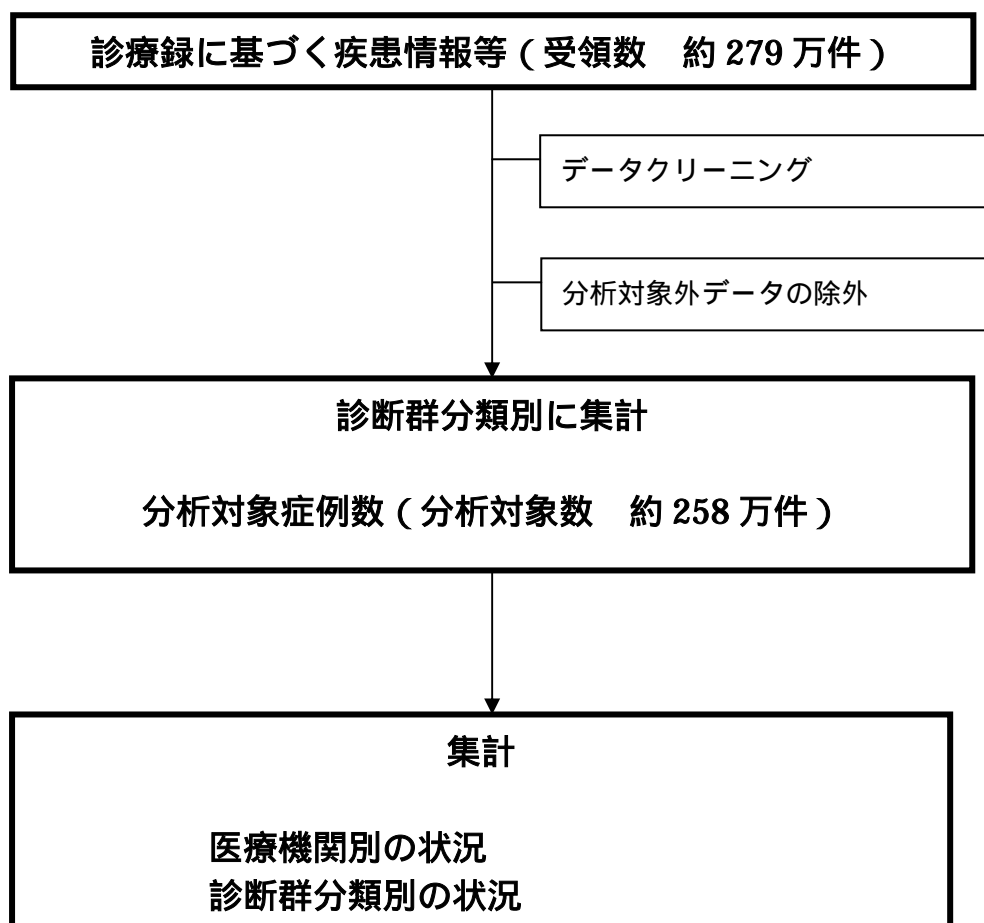
4. 調査結果

次ページ以降

集計結果について

データ処理フロー（平成 18 年度調査）	P3
分析対象データについて （結果表等） 分析対象外としたデータの状況	P4
病院別の状況について （結果表等） 各病院の在院日数の状況 在院日数の平均の差の理由の検討方法について 各病院の在院日数の状況 施設類型別の差の要因 入院経路等の状況 退院先の状況 退院時転帰の状況 再入院の状況	P13
各病院類型での患者構成等の違いについて	P71
診断群分類別の状況について （結果表等） 診断群分類別在院日数の状況	P85
在院日数の平均の差の理由の検討について	P144
データ処理フロー（平成 18 年度調査・精神病床）	P343
精神病床に係るデータの状況について	P344
（参考）平成 18 年度調査における様式 1	P363

データ処理フロー（平成 18 年度調査）



分析対象データについて

1. 平成18年調査に係る分析対象データの状況

これまでに厚生労働省が受領したデータのうち、7月から12月の退院患者に係るもの。

本集計において分析対象外としたのは、以下のようなデータでありその状況は次ページのとおり。

- ・ 診療録情報の重複提出
- ・ 在院日数1日以下
- ・ 外泊 \geq 在院日数
- ・ 年齢0歳未満120歳超
- ・ 入退院生年月日の誤り
- ・ 一般病棟以外の病棟との移動
- ・ 24時間以内の死亡
- ・ 移植手術あり
- ・ 自費のみ
- ・ DPC該当せず
- ・ 4月1日以前入院、7月から12月退院以外のもの
- ・ 治験の実施
- ・ 生後7日以内の死亡
- ・ 厚生労働大臣が定めるもの（平成18年診療報酬改定により保険適用となった手術等を受けた患者）

2. 平成14～17年調査の再集計結果との比較の条件

分析対象データは、平成14～17年において全て上記の条件に再整理。

分析対象外としたデータの状況 (DPC準備病院)

施設名	受付データ1	精神病棟のみ入院	一般病棟に入院があったデータ	分析対象外とした理由																
				診療録情報の重複提出	在院日数1日以下	外泊≧3日	年齢0歳未満120歳超	入院生の退院日	一般病棟以外の病棟との移動	24時間以内の死亡	移植手術あり	自費のみ	DPC該当せず	4月以前入院7-12月退院以外	治療実施	生後7日以内死亡	厚生労働省定めるデータ	分析対象数	分析対象当率2	
DPC準備病院1	1381	0	1333	0	69	0	0	0	48	0	0	11	0	0	0	0	0	1262	94.7%	
DPC準備病院2	933	0	928	0	21	0	0	0	52	0	0	3	6	1	0	0	0	856	92.2%	
DPC準備病院3	1170	0	1113	0	47	0	0	0	68	0	0	4	0	24	1	0	0	1044	93.8%	
DPC準備病院4	1075	0	1074	0	2	0	0	1	1	0	0	2	0	0	0	0	0	1071	99.7%	
DPC準備病院5	1492	0	1483	0	4	0	0	0	72	0	0	0	0	20	1	0	0	1411	95.1%	
DPC準備病院6	584	0	580	0	5	0	0	0	179	0	0	0	0	2	0	0	91	34.5%		
DPC準備病院7	2741	0	2735	0	17	0	0	0	8	2	0	1	29	3	9	1	137	25.4%		
DPC準備病院8	2502	0	2463	0	56	0	0	0	40	0	0	56	12	22	0	0	36	23.1%		
DPC準備病院9	1321	0	1247	0	71	0	0	0	74	2	0	0	0	1	1	0	1	1178	94.5%	
DPC準備病院10	528	0	301	0	10	0	0	0	354	6	0	2	2	20	12	0	0	161	53.5%	
DPC準備病院11	514	0	514	0	50	0	0	0	0	1	0	0	6	0	2	0	0	456	88.7%	
DPC準備病院12	2275	0	2274	0	81	0	0	0	91	0	0	1	3	2	0	0	0	2098	92.3%	
DPC準備病院13	1020	0	1002	1	1	0	0	0	20	1	0	0	0	0	9	0	0	2	985	98.3%
DPC準備病院14	1112	0	1102	0	19	0	0	0	184	4	0	0	0	18	0	0	9	896	81.3%	
DPC準備病院15	885	0	885	0	6	0	0	0	0	4	0	0	0	0	0	0	0	876	99.0%	
DPC準備病院16	1256	0	1237	0	111	0	0	0	19	8	0	2	0	7	0	0	0	1115	90.1%	
DPC準備病院17	2331	0	2330	0	45	0	0	0	20	4	0	4	0	5	1	0	2	2252	96.7%	
DPC準備病院18	235	0	222	0	10	0	0	0	49	0	0	11	2	2	0	0	0	173	77.9%	
DPC準備病院19	1509	0	1411	0	25	0	0	0	244	4	0	5	5	28	1	0	3	1230	87.2%	
DPC準備病院20	1349	0	1337	0	19	0	0	0	86	6	0	4	3	13	0	0	0	1240	92.7%	
DPC準備病院21	2292	0	2277	0	374	0	0	0	15	8	0	12	33	7	1	0	1	1861	81.7%	
DPC準備病院22	2742	0	2621	1	38	0	0	0	119	7	0	28	227	1	0	0	0	2448	93.4%	
DPC準備病院23	464	0	459	0	5	0	0	0	71	2	0	1	0	6	0	0	0	384	83.7%	
DPC準備病院24	2039	0	1992	0	42	0	0	0	119	16	0	12	0	5	0	0	1	1868	93.8%	
DPC準備病院25	1729	0	1707	0	9	0	0	0	83	5	0	0	0	12	0	0	11	1617	94.7%	
DPC準備病院26	3877	0	3752	1	113	0	0	0	223	43	0	18	190	6	2	0	0	3347	89.2%	
DPC準備病院27	1821	0	1786	0	26	0	0	0	239	7	0	19	0	15	1	0	7	1541	86.3%	
DPC準備病院28	610	0	601	0	3	0	0	0	295	0	0	0	0	1	16	0	0	305	50.7%	
DPC準備病院29	1855	0	1706	0	65	0	0	0	490	11	0	60	2	56	1	0	5	1291	75.7%	
DPC準備病院30	4110	0	4085	0	122	0	0	0	25	4	0	11	0	11	1	0	9	3941	96.5%	
DPC準備病院31	2291	0	2241	0	67	0	0	0	205	8	1	2	5	11	1	0	7	1999	89.2%	
DPC準備病院32	1482	0	1325	0	215	0	0	0	222	3	0	21	0	21	3	0	3	1031	77.8%	
DPC準備病院33	2256	0	2255	0	18	0	0	0	1	4	0	0	66	6	0	0	0	2163	95.9%	
DPC準備病院34	2288	0	2261	0	198	0	0	0	36	9	0	21	0	6	0	3	0	2045	90.4%	
DPC準備病院35	582	0	566	0	13	0	0	0	129	11	0	0	0	21	0	0	0	436	77.0%	
DPC準備病院36	5344	0	5267	0	114	0	0	0	79	40	4	61	91	24	1	0	0	5031	95.5%	
DPC準備病院37	8632	103	8477	0	73	0	0	0	242	49	3	4	32	79	9	1	11	8210	96.9%	
DPC準備病院38	4055	0	3926	0	216	0	0	0	129	20	0	1	78	10	0	0	2	3666	93.4%	
DPC準備病院39	6694	0	6645	0	114	0	0	0	49	31	5	41	125	39	6	2	15	6326	95.2%	
DPC準備病院40	3326	0	3281	0	157	0	0	0	45	14	0	42	1	26	1	0	0	3091	94.2%	
DPC準備病院41	10164	0	9890	1	62	0	0	0	274	0	43	80	438	41	22	0	36	9438	95.4%	
DPC準備病院42	7269	0	7209	0	152	0	0	0	196	20	10	47	10	14	4	2	4	6877	95.4%	
DPC準備病院43	1556	0	1539	0	72	0	0	0	109	7	0	6	13	4	0	0	0	1357	88.2%	
DPC準備病院44	4274	0	4164	0	357	0	0	0	166	16	0	65	11	16	1	0	2	3738	89.8%	
DPC準備病院45	7024	0	6917	0	87	0	0	0	294	43	7	58	26	19	27	0	10	6579	95.1%	
DPC準備病院46	6576	0	6344	0	76	0	0	0	454	65	0	148	112	27	29	0	10	5927	93.4%	
DPC準備病院47	2180	0	2127	0	20	0	0	0	261	16	0	26	46	23	2	0	3	1841	86.6%	
DPC準備病院48	4771	0	4752	0	72	0	0	0	19	33	0	5	1	18	5	0	8	4634	97.5%	
DPC準備病院49	4472	0	4455	0	33	0	0	0	17	2	0	2	0	28	1	0	9	4385	98.4%	
DPC準備病院50	3952	0	3932	0	37	0	0	0	20	9	28	0	3	16	25	0	13	3808	96.8%	
DPC準備病院51	537	0	535	0	5	0	0	0	112	3	0	0	0	21	0	0	0	416	77.8%	
DPC準備病院52	1911	0	1894	0	41	0	0	0	196	1	0	5	0	3	0	0	19	1670	88.2%	
DPC準備病院53	674	0	673	0	36	0	0	0	1	2	0	0	0	3	0	0	3	630	93.6%	
DPC準備病院54	6090	0	5904	0	68	0	0	0	186	13	0	0	16	13	1	0	1	5815	98.5%	
DPC準備病院55	772	0	685	0	1	0	0	0	345	0	0	64	7	6	0	0	0	418	61.0%	
DPC準備病院56	3326	0	3323	1	170	0	0	0	27	21	0	0	25	8	8	0	6	3073	92.5%	
DPC準備病院57	4935	58	4840	0	50	0	0	0	303	32	0	16	28	1	0	1	4553	94.1%		
DPC準備病院58	4765	0	4736	0	44	0	0	0	29	22	1	3	0	18	1	0	6	4660	98.4%	
DPC準備病院59	1646	0	1596	0	9	0	0	0	244	4	0	0	1	74	1	0	0	1389	87.0%	
DPC準備病院60	1111	0	1064	0	21	0	0	0	204	4	0	39	10	17	0	0	0	874	82.1%	
DPC準備病院61	1089	0	1041	0	8	0	0	0	479	0	0	0	0	3	0	0	0	602	57.8%	
DPC準備病院62	1194	0	1177	0	13	0	0	0	283	3	0	0	0	32	0	0	0	896	76.1%	
DPC準備病院63	1537	0	1528	0	17	0	0	0	96	8	0	2	0	6	0	0	4	1409	92.2%	
DPC準備病院64	3304	0	3231	0	100	0	0	0	236	3	0	38	0	27	0	0	1	2957	91.5%	
DPC準備病院65	2303	0	2292	0	214	0	0	0	46	11	0	0	0	5	0	0	7	2024	88.3%	
DPC準備病院66	1428	0	1443	2	25	0	0	0	281	0	0	44	181	7	0	0	2	1104	96.6%	
DPC準備病院67	7976	0	7569	3	125	0	0	0	403	19	0	296	434	22	8	0	8	7213	95.3%	
DPC準備病院68	2715	0	2713	0	295	0	0	0	2	3	1	0	3	9	0	0	12	2391	88.1%	
DPC準備病院69	2213	0	2149	0	53	0	0	0	346	10	0	50	0	18	0	0	6	1806	84.0%	
DPC準備病院70	2804	0	2799	0	24	0	0	0	137	9	0	0	19	60	0	0	2	2578	92.1%	
DPC準備病院71	1379	0	1350	0	14	0	0	0	341	5	0	3	0	37	1	0	13	1003	74.3%	
DPC準備病院72	4094	0	4087	0	49	0	0	0	7	8	0	3	42	14	0	0	26	3950	96.6%	
DPC準備病院73	3697	0	3688	0	28	0	0	0	9	10	0	7	0	6	0	0	8	3645	98.8%	
DPC準備病院74	4610	0	4548	0	162	0	0	0	250	9	0	35	0	25	8	0	9	4168	91.6%	
DPC準備病院75	2218	0	2170	0	128	0	0	0	292	9	0	9	8	28	0	0	11	1768	81.5%	
DPC準備病院76	7548	0	7445	0	63	0	0	0	267	14	0	1	1	34	44	0	12	7141	95.9%	
DPC準備病院77	2004	0	1993	0	240	0	0	0	11	5	0	7	7	6	1	0	8	1728	86.7%	
DPC準備病院78	3308	0	3268	0	18	0	0	0	40	5	0	31	3	8	0	0	7	3232	98.9%	
DPC準備病院79	1910	0	1910	0	104	0	0	0	0	8	0	0	0	12	2	0	1	1789	93.7%	
DPC準備病院80	4409	0	4360	1	349	0	0	0	49	29	0	40	30	16	66	0	92	3798	87.1%	
DPC準備病院81	1030	0	968	0	27	0	0	0	294	3	0	41	26	17	4	0	2	681	70.4%	
DPC準備病院82	4628	0	4628	0	121	0	0	0	0	8	0	0	52	4	0	0	8	4440	95.9%	
DPC準備病院83	5844	0	5589	0	84	0	0	0	401	11	0	75	182	27	1	0	12	5297	94.8%	
DPC準備病院84																				

分析対象外としたデータの状況 (DPC準備病院)

施設名	受付データ1	精神病棟のみ入院	一般病棟に入院があったデータ	分析対象外とした理由														分析対象数	分析対象当率2
				診療録情報の重複	在院日数1日以下	外泊回数	年齢0歳未満120歳超	入院月の入退年日	一般病棟以外の病棟との移動	24時間以内の死亡	移植手術あり	自費のみ	DPC該当せず	4月以前入院7～12月退院以外	治療実施	生後7日以内死亡	厚生労働省定めるもの		
DPC準備病院117	4292	90	4202	0	52	0	0	0	101	29	0	0	5	29	1	2	3	4100	97.6%
DPC準備病院118	7601	0	7568	0	404	0	0	0	268	19	10	21	3	21	0	1	9	6880	90.9%
DPC準備病院119	2259	0	2140	0	36	0	0	0	119	4	0	99	0	9	1	1	1	2090	97.7%
DPC準備病院120	4595	0	4503	0	27	0	0	0	92	21	1	39	3	9	1	1	1	4446	98.7%
DPC準備病院121	2927	0	2820	0	57	0	0	0	249	9	0	49	1	18	1	0	4	2602	92.3%
DPC準備病院122	5397	0	5290	0	55	0	0	0	107	8	0	56	52	29	1	0	17	5183	98.0%
DPC準備病院123	4922	0	4784	0	67	0	0	0	138	15	0	53	53	23	3	0	8	4661	97.4%
DPC準備病院124	1647	0	1451	1	61	0	0	0	264	11	0	117	219	9	7	0	1	1245	85.8%
DPC準備病院125	1991	0	1713	0	217	0	0	0	278	7	0	1	0	6	0	0	4	1488	86.9%
DPC準備病院126	8374	98	8060	0	246	0	0	0	353	9	0	7	77	24	0	2	85	7654	95.0%
DPC準備病院127	5946	0	5822	0	250	0	0	0	124	6	0	108	47	23	2	0	15	5530	95.0%
DPC準備病院128	3619	0	3584	0	40	0	0	0	35	0	0	25	0	2	7	0	5	3531	98.5%
DPC準備病院129	982	0	960	0	15	0	0	0	22	6	0	19	0	4	2	0	0	936	97.7%
DPC準備病院130	1657	0	1514	0	23	0	0	0	231	7	0	11	15	23	0	0	0	1388	91.7%
DPC準備病院131	1363	0	1331	0	28	0	0	0	198	12	0	25	1	4	0	0	0	1129	84.8%
DPC準備病院132	174	0	172	0	0	0	0	0	11	0	0	0	0	3	1	0	0	160	93.0%
DPC準備病院133	1927	207	1719	0	8	0	0	0	391	6	0	0	49	36	4	0	1	1466	85.3%
DPC準備病院134	4528	0	4334	0	25	0	0	0	239	32	0	108	59	9	4	1	12	4185	96.6%
DPC準備病院135	1120	0	1075	0	15	0	0	0	239	3	0	36	0	16	0	0	1	855	79.5%
DPC準備病院136	1573	0	1493	0	34	0	0	0	163	18	0	24	29	10	0	0	0	1338	89.6%
DPC準備病院137	1208	0	1202	0	59	0	0	0	33	11	0	0	24	11	2	0	0	1083	90.1%
DPC準備病院138	2809	0	2797	0	53	0	0	0	12	13	0	0	0	15	1	0	15	2709	96.9%
DPC準備病院139	2438	0	2278	0	76	0	0	0	258	11	0	0	0	51	0	0	0	2097	92.1%
DPC準備病院140	1474	0	1468	0	22	0	0	0	6	11	0	2	0	3	31	0	2	1413	96.3%
DPC準備病院141	2525	0	2494	2	30	0	0	0	31	8	0	2	0	7	4	0	0	2444	98.0%
DPC準備病院142	6572	0	6459	5	252	0	0	0	158	136	0	51	15	25	2	0	11	6098	94.4%
DPC準備病院143	1258	0	1243	0	10	0	0	0	61	7	0	10	28	11	0	0	1	1151	92.6%
DPC準備病院144	979	0	934	0	7	0	0	0	291	5	0	3	0	36	0	0	1	675	72.3%
DPC準備病院145	3449	0	3405	0	40	0	0	0	79	17	0	7	2	17	0	1	6	3301	96.9%
DPC準備病院146	3891	0	3860	1	25	0	0	0	180	13	0	24	0	16	7	0	11	3637	94.2%
DPC準備病院147	5244	0	5034	0	179	0	0	0	210	17	2	178	251	19	3	0	37	4666	92.7%
DPC準備病院148	1740	0	1730	0	31	0	0	0	10	19	0	0	4	10	0	0	0	1672	96.6%
DPC準備病院149	4393	0	4301	0	49	0	0	0	92	17	0	0	54	18	1	0	16	4158	96.7%
DPC準備病院150	5819	93	5713	0	384	0	0	0	350	23	3	3	0	45	5	0	27	5022	87.9%
DPC準備病院151	3717	0	3705	1	45	0	0	0	12	21	2	0	22	19	0	0	1	3606	97.3%
DPC準備病院152	2786	0	2641	0	41	0	0	0	399	4	0	54	4	10	179	0	16	2157	81.7%
DPC準備病院153	2385	114	2137	0	23	0	0	0	415	14	0	29	46	44	4	0	7	1922	89.9%
DPC準備病院154	2471	0	2441	0	41	0	0	0	30	6	0	0	0	17	1	0	0	2379	97.5%
DPC準備病院155	6180	111	6037	0	130	0	0	0	156	12	4	0	2	35	33	0	38	5785	95.8%
DPC準備病院156	6316	0	6246	0	132	0	0	0	70	39	4	0	1	20	3	0	25	6045	96.8%
DPC準備病院157	1233	0	1232	0	18	0	0	0	1	15	0	0	0	2	0	0	2	1198	97.2%
DPC準備病院158	2020	0	1978	0	123	0	0	0	66	5	0	13	0	27	0	0	1	1819	92.0%
DPC準備病院159	1644	0	1640	0	48	0	0	0	4	16	0	0	14	14	3	0	7	1544	94.1%
DPC準備病院160	2835	0	2742	0	47	0	0	0	93	6	0	34	72	9	3	0	4	2654	96.8%
DPC準備病院161	8545	0	8452	0	57	0	0	0	100	1	78	52	1	41	0	0	121	8146	96.4%
DPC準備病院162	5830	0	5756	2	96	0	0	0	72	28	0	9	172	16	0	0	22	5487	95.3%
DPC準備病院163	3998	0	3895	0	27	0	0	0	103	4	0	37	79	16	0	0	6	3820	98.1%
DPC準備病院164	948	0	948	0	3	0	0	0	0	0	0	0	1	0	0	0	0	945	99.7%
DPC準備病院165	4478	169	4232	3	271	0	0	0	582	17	0	0	0	49	5	1	14	3574	84.5%
DPC準備病院166	6955	0	6693	0	67	0	0	0	267	26	6	105	177	35	32	1	10	6480	96.8%
DPC準備病院167	1371	0	1327	0	24	0	0	0	227	2	0	3	49	43	0	0	8	1066	80.3%
DPC準備病院168	1595	0	1568	0	8	0	0	0	208	6	0	17	58	25	2	0	2	1315	83.9%
DPC準備病院169	6863	162	6264	0	101	0	0	0	678	52	3	305	148	50	1	2	4	6015	96.0%
DPC準備病院170	3074	90	2749	0	54	0	0	0	409	2	0	5	6	40	3	0	0	2580	93.9%
DPC準備病院171	934	0	933	0	16	0	0	0	1	6	0	0	10	4	4	0	1	898	96.2%
DPC準備病院172	3257	0	3136	0	66	0	0	0	121	11	0	53	66	15	0	1	8	3041	97.0%
DPC準備病院173	3227	0	3157	0	21	0	0	0	160	12	0	0	0	19	4	0	5	3016	95.5%
DPC準備病院174	2519	0	2445	0	74	0	0	0	191	2	0	3	50	16	0	0	0	2214	90.6%
DPC準備病院175	3151	0	2845	0	39	0	0	0	435	9	1	27	0	32	5	0	3	2661	93.5%
DPC準備病院176	1117	0	1112	0	4	0	0	0	5	0	0	3	1	2	0	0	0	1105	99.4%
DPC準備病院177	4231	0	4174	0	46	0	0	0	57	8	1	37	20	30	0	1	16	4065	97.4%
DPC準備病院178	4440	72	4121	0	64	0	0	0	330	7	0	0	350	30	5	0	11	3872	94.0%
DPC準備病院179	575	0	572	0	4	0	0	0	7	1	0	1	0	5	0	0	0	558	97.6%
DPC準備病院180	1478	0	1469	0	28	0	0	0	9	4	0	5	0	13	2	0	1	1422	96.8%
DPC準備病院181	4175	0	4057	0	39	0	0	0	154	6	1	1	154	28	0	0	0	3904	96.2%
DPC準備病院182	3929	0	3723	0	32	0	0	0	206	18	0	191	94	24	0	0	19	3646	97.9%
DPC準備病院183	5204	0	5070	0	38	0	0	0	134	20	0	3	20	14	1	3	16	4978	98.2%
DPC準備病院184	1056	0	1054	0	11	0	0	0	153	0	0	1	0	12	0	0	1	886	84.1%
DPC準備病院185	1131	0	1119	1	55	0	0	0	22	1	0	8	39	4	3	0	1	1005	89.8%
DPC準備病院186	4035	157	3813	0	341	0	0	0	347	6	0	33	21	45	0	1	0	3307	86.7%
DPC準備病院187	5921	0	5821	0	63	0	0	0	122	31	0	59	69	33	9	0	3	5675	97.5%
DPC準備病院188	2414	0	2408	0	15	0	0	0	6	2	0	0	26	24	0	0	2	2344	97.3%
DPC準備病院189	4073	0	4045	1	189	0	0	0	28	15	0	2	14	16	29	0	12	3780	93.4%
DPC準備病院190	1750	0	1727	0	17	0	0	0	37	10	0	2	0	2	0	0	25	1665	96.4%
DPC準備病院191	3401	0	3363	0	21	0	0	0	41	13	0	0	41	24	0	2	10	3256	96.8%
DPC準備病院192	2318	0	2272	0	70	0	0	0	46	0	0	40	0	1	0	0	0	2201	96.9%
DPC準備病院193	6099	0	5775	0	109	0	0	0	324	70	5	228	44	37	2	1	15	5561	96.3%
DPC準備病院194	819	0	816	0	7	0	0	0	36	8	0	0	5	9	2	0	2	759	93.0%
DPC準備病院195	6118	0	5738	0	149	0	0	0	380	26	0	142	437	15	18	0	6	5358	93.4%
DPC準備病院196	4684	0	4681	0	120	0	0	0	54	15	0	0	7	16	0	0	68	4418	94.4%
DPC準備病院197	582	0	576	0	11	0	0	0	122	3	0	4	3	14	3	0	0	441	76.6%
DPC準備病院198	9418	0	9346	0	108	0	0	0	79	33	0								

分析対象外としたデータの状況(DPC準備病院)

施設名	受付データ1	精神病棟のみ入院	一般病棟に入院があったデータ	分析対象外とした理由																	分析対象数	分析対象当率2
				診療録情報の重複提出	在院日数1日以下	外泊>=在院日数	年齢0歳未満120歳超	入院月の入退年日の異なり	一般病棟以外の病棟との移動	24時間以内の死亡	移植手術あり	自費のみ	DPC該当せず	4月1日前入院7~12月退院以外	治療実施	生後7日以内に死亡	厚生労働省定めるもの					
DPC準備病院233	3621	0	3570	0	75	0	0	0	178	7	0	1	0	17	3	0	8	3344	93.7%			
DPC準備病院234	5252	0	5211	0	193	0	0	0	146	25	0	4	226	30	3	1	22	4646	89.2%			
DPC準備病院235	2575	0	2467	0	133	0	0	0	360	11	1	45	48	33	37	0	3	2038	82.6%			
DPC準備病院236	1389	0	1352	0	4	0	0	0	239	4	0	8	22	20	1	0	0	1112	82.2%			
DPC準備病院237	3455	53	3381	0	34	0	0	0	91	16	0	1	6	22	2	0	32	3274	96.8%			
DPC準備病院238	2854	0	2841	1	21	0	0	0	13	7	0	8	19	29	81	0	22	2663	93.7%			
DPC準備病院239	1262	0	1112	1	67	0	0	0	209	4	1	23	6	22	3	0	0	977	87.9%			
DPC準備病院240	2658	0	2534	0	15	0	0	0	198	6	0	49	98	26	0	0	1	2411	95.1%			
DPC準備病院241	758	0	727	0	21	0	0	0	135	3	0	21	3	13	0	0	0	596	82.0%			
DPC準備病院242	3598	0	3598	0	27	0	0	0	85	8	0	0	34	14	0	0	6	3431	95.4%			
DPC準備病院243	1825	0	1779	0	21	0	0	0	46	10	0	9	1	2	0	0	13	1738	97.7%			
DPC準備病院244	1975	0	1941	0	29	0	0	0	87	5	0	15	25	25	0	0	4	1818	93.7%			
DPC準備病院245	1227	0	1205	0	11	0	0	0	246	6	0	3	14	40	0	0	5	937	77.8%			
DPC準備病院246	2803	0	2762	1	574	0	0	0	41	8	0	0	3	18	53	0	4	2190	79.3%			
DPC準備病院247	2508	0	2505	0	10	0	0	0	60	3	0	0	0	9	3	0	64	2362	94.3%			
DPC準備病院248	1634	0	1614	0	83	0	0	0	71	7	0	1	36	18	2	0	0	1429	88.5%			
DPC準備病院249	2022	0	1947	0	51	0	0	0	105	0	0	34	89	6	0	0	7	1821	93.5%			
DPC準備病院250	5239	0	5176	0	79	0	0	0	63	35	0	9	0	28	6	0	1	5049	97.5%			
DPC準備病院251	5757	0	5551	0	50	0	0	0	206	13	7	57	18	18	10	9	26	5439	98.0%			
DPC準備病院252	4833	0	4601	0	410	0	0	0	271	8	0	34	24	53	5	0	7	4121	89.6%			
DPC準備病院253	3363	0	3362	0	162	0	0	0	1	5	0	0	0	15	1	0	1	3182	94.6%			
DPC準備病院254	1891	0	1836	0	50	0	0	0	63	2	0	33	64	11	0	0	0	1705	92.9%			
DPC準備病院255	2802	0	2699	0	223	0	0	0	137	3	0	50	0	13	1	0	4	2443	90.5%			
DPC準備病院256	1883	0	1831	0	34	0	0	0	153	21	0	46	0	13	5	0	2	1673	91.4%			
DPC準備病院257	2434	94	2338	0	21	0	0	0	138	10	0	0	0	15	0	0	9	2257	96.5%			
DPC準備病院258	2054	0	2042	0	35	0	0	0	39	15	0	0	56	10	2	0	3	1905	93.3%			
DPC準備病院259	857	0	852	0	3	0	0	0	133	3	0	2	0	7	0	0	4	715	83.9%			
DPC準備病院260	1582	0	1566	0	24	0	0	0	16	5	0	22	35	5	0	0	0	1488	95.0%			
DPC準備病院261	5214	0	5203	0	45	0	0	0	11	17	0	0	1	12	1	0	11	5127	98.5%			
DPC準備病院262	1064	34	984	0	20	0	0	0	344	11	0	28	2	44	0	0	1	686	69.7%			
DPC準備病院263	2419	0	2392	0	37	0	0	0	101	6	0	15	14	42	2	0	2	2240	93.6%			
DPC準備病院264	2411	0	2355	0	34	0	0	0	56	14	0	48	0	7	0	0	5	2299	97.6%			
DPC準備病院265	758	0	754	0	16	0	0	0	212	5	0	0	0	21	1	0	0	522	69.2%			
DPC準備病院266	2976	0	2878	0	82	0	0	0	225	1	0	0	0	19	0	0	1	2654	92.2%			
DPC準備病院267	2498	0	2492	0	29	0	0	0	109	6	0	0	0	21	0	0	0	2346	94.1%			
DPC準備病院268	2276	0	2184	0	36	0	0	0	136	20	0	22	144	27	17	0	9	1910	87.5%			
DPC準備病院269	448	0	448	0	3	0	0	0	32	3	0	0	0	2	0	0	0	409	91.3%			
DPC準備病院270	2860	0	2860	0	41	0	0	0	191	8	0	0	0	13	1	0	0	2615	91.4%			
DPC準備病院271	1891	0	1891	0	25	0	0	0	11	8	0	0	0	4	6	0	1	1841	97.4%			
DPC準備病院272	3967	0	3940	0	282	0	0	0	27	13	0	22	11	0	14	1	38	3593	91.2%			
DPC準備病院273	3379	0	3307	0	71	0	0	0	97	32	0	63	0	24	0	0	5	3173	95.9%			
DPC準備病院274	3813	0	3765	1	74	0	0	0	48	16	1	4	2	30	0	1	6	3645	96.8%			
DPC準備病院275	8276	0	7997	1	262	0	0	0	279	108	2	3	4	54	5	5	7	7645	95.6%			
DPC準備病院276	2407	0	2403	0	62	0	0	0	88	5	0	6	8	14	0	0	2	2231	92.8%			
DPC準備病院277	1025	0	938	0	1	0	0	0	87	0	0	43	0	0	0	0	0	936	99.8%			
DPC準備病院278	2525	0	2474	0	19	0	0	0	51	4	2	43	1	18	1	0	0	2433	98.3%			
DPC準備病院279	3575	0	3557	0	42	0	0	0	18	5	1	11	11	13	0	0	14	3475	97.7%			
DPC準備病院280	4006	0	3803	0	83	0	0	0	306	19	0	172	86	27	5	0	14	3574	94.0%			
DPC準備病院281	3017	0	2937	0	83	0	0	0	80	10	0	0	90	22	1	0	0	2807	95.6%			
DPC準備病院282	342	0	331	0	9	0	0	0	65	1	1	2	0	17	0	0	0	265	80.1%			
DPC準備病院283	1544	0	1542	0	28	0	0	0	2	0	0	2	0	3	1	0	0	1511	98.0%			
DPC準備病院284	3481	0	3410	0	354	0	0	0	7	0	0	31	23	11	1	0	20	3027	88.8%			
DPC準備病院285	3997	0	3886	0	30	0	0	0	223	13	0	61	0	44	0	0	3	3707	95.4%			
DPC準備病院286	4119	0	3840	0	34	0	0	0	301	10	0	0	11	23	9	2	4	3738	97.3%			
DPC準備病院287	5116	0	4943	0	59	0	0	0	203	17	0	51	72	36	5	0	8	4786	96.8%			
DPC準備病院288	3638	0	3620	0	93	0	0	0	19	13	0	17	40	32	0	0	2	3448	95.2%			
DPC準備病院289	2307	72	2211	1	43	0	0	0	114	11	0	13	9	24	0	0	1	2114	95.6%			
DPC準備病院290	3380	0	3377	0	24	0	0	0	3	5	4	2	103	38	4	4	33	3171	93.9%			
DPC準備病院291	1067	0	1015	0	4	0	0	0	304	7	0	12	25	38	2	0	1	719	70.8%			
DPC準備病院292	2274	0	2236	0	35	0	0	0	38	1	0	33	3	7	6	0	0	2187	97.8%			
DPC準備病院293	2462	0	2342	0	88	0	0	0	120	8	0	0	15	14	0	0	10	2219	94.7%			
DPC準備病院294	5967	0	5831	0	98	0	0	0	136	32	1	53	171	49	1	0	14	5487	94.1%			
DPC準備病院295	1878	0	1872	0	14	0	0	0	38	6	0	2	8	8	0	0	2	1805	96.4%			
DPC準備病院296	6901	95	6771	0	222	0	0	0	156	160	7	0	281	59	55	1	21	6112	90.3%			
DPC準備病院297	3268	0	3182	0	210	0	0	0	121	17	0	9	95	22	0	0	2	2882	90.6%			
DPC準備病院298	1324	0	1252	0	5	0	0	0	72	3	0	56	2	3	6	0	0	1236	98.7%			
DPC準備病院299	327	0	316	0	1	0	0	0	31	0	0	0	0	2	6	0	0	293	92.7%			
DPC準備病院300	3245	0	3191	0	29	0	0	0	54	12	0	42	0	24	1	0	5	3133	98.2%			
DPC準備病院301	1743	0	1734	0	21	0	0	0	9	3	0	5	23	11	2	0	5	1677	96.7%			
DPC準備病院302	1044	0	988	0	26	0	0	0	99	2	0	6	12	27	0	0	0	906	91.7%			
DPC準備病院303	1722	0	1703	0	52	0	0	0	159	0	0	13	1	23	1	0	0	1493	87.7%			
DPC準備病院304	1194	0	1098	0	15	0	0	0	96	5	0	64	2	1	3	0	1	1074	97.8%			
DPC準備病院305	2384	0	2310	2	31	0	0	0	176	11	0	48	2	48	21	0	8	2124	91.9%			
DPC準備病院306	1361	0	1357	1	32	0	0	0	4	4	0	4	2	0	0	0	0	1316	97.0%			
DPC準備病院307	2253	0	2245	0	42	0	0	0	57	12	0	0	1	10	2	0	8	2131	94.9%			
DPC準備病院308	884	0	874	0	35	0	0	0	122	1	1	0	0	21	0	0	0	722	82.6%			
DPC準備病院309	4189	0	4127	0	16	0	0	0	62	10	0	0	7	29	0	0	3	4073	98.7%			
DPC準備病院310	1125	0	1125	0	12	0	0	0	0	4	0	0	92	9	0	0	1	1012	90.0%			
DPC準備病院311	4570	0	4568	0	20	0	0	0	2	4	7	0	3	12	177	0	17	4333	94.9%			
DPC準備病院312	3307	0	3239	0	115	0	0	0	68	9	0	7	0	21	0	0	6	3094	95.5%			
DPC準備病院313	1582	0	1577	0	11	0	0	0	5	0	0	2	0	30	1	0	5	1530	97.0%			
DPC準備病院314	954	0	942	0	107	0	0	0	12	2	0	6	26	8	0	0	9	793	84.2%			
DPC																						

分析対象外としたデータの状況(DPC準備病院)

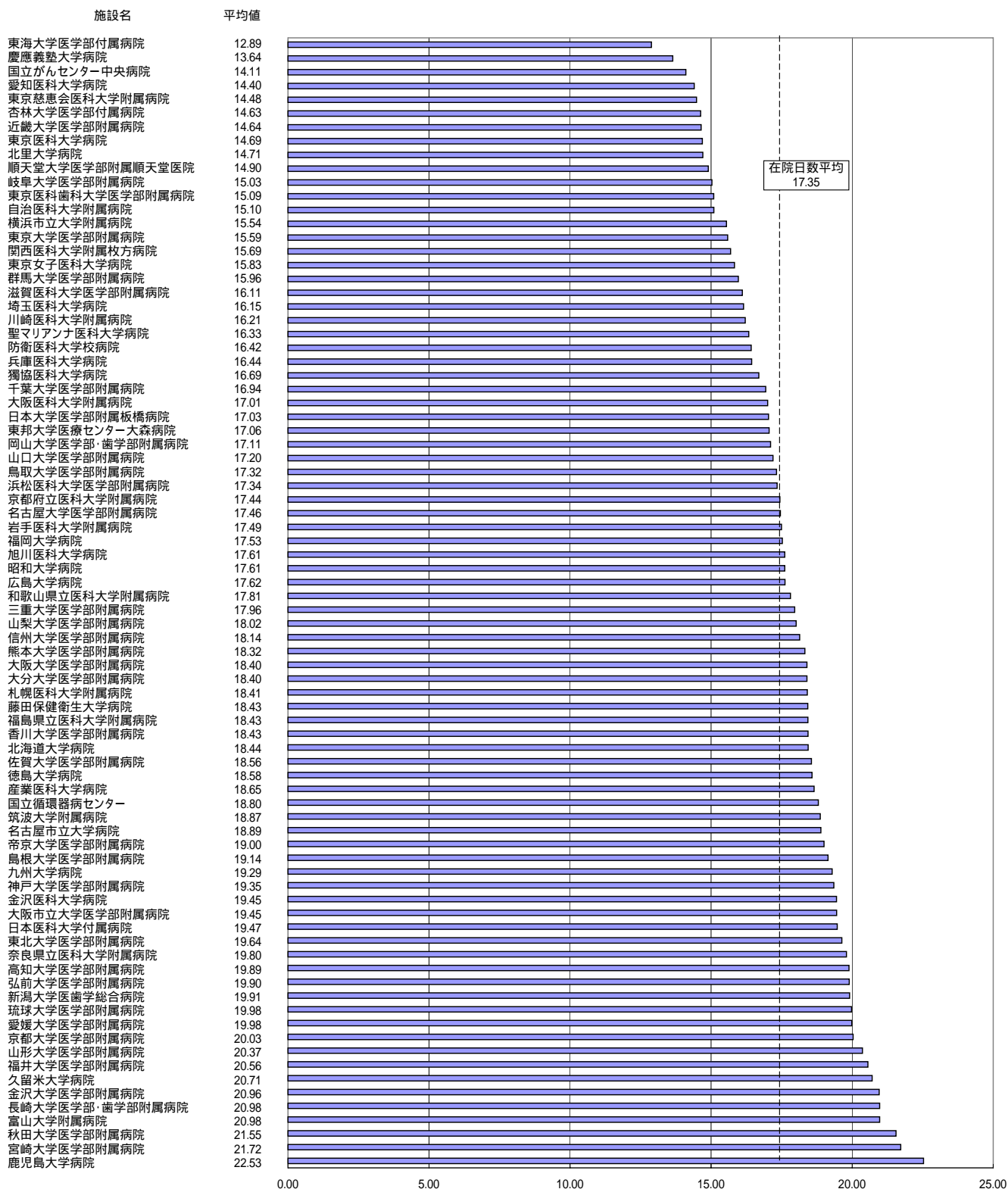
施設名	受付データ 1	精神病棟のみ 入院	一般病棟に入院が あったデータ	分析対象外とした理由															分析対象数	分析対象 率 2
				診療録 情報の 重複提出	在院日 数1日以下	外泊>= 在院日 数	年齢0歳 未満120 歳超	入院月 日の誤り	一般病 棟以外の 病棟との 移動	24時間 以内の 死亡	移植手 術あり	自費の み	DPC該 当せず	4月以前 入院7~ 12月退 院以外	治療実 施	生後7日 以内に 死亡	厚生労働 大臣が 定めるもの			
DPC準備病院349	3884	0	3788	0	51	0	0	0	125	44	8	59	19	24	10	0	2	3656	96.5%	
DPC準備病院350	1588	0	1575	0	17	0	0	0	13	6	0	0	13	12	4	0	1	1527	97.0%	
DPC準備病院351	2920	0	2919	0	18	0	0	0	1	14	0	0	7	7	5	0	6	2872	98.4%	
DPC準備病院352	1945	0	1903	0	44	0	0	0	42	1	1	0	1	28	0	0	13	1815	95.4%	
DPC準備病院353	950	0	931	0	26	0	0	0	44	6	0	13	0	19	2	0	0	864	92.8%	
DPC準備病院354	2325	0	2270	0	180	0	0	0	100	9	1	35	1	25	0	0	1	2018	88.9%	
DPC準備病院355	702	0	678	0	14	0	0	0	164	5	0	7	0	35	0	0	0	510	75.2%	
DPC準備病院356	1445	0	1409	0	216	0	0	0	117	2	0	25	0	4	1	0	1	1106	78.5%	
DPC準備病院357	1896	0	1892	0	20	0	0	0	64	11	0	0	0	35	0	0	2	1778	94.0%	
DPC準備病院358	2245	0	2215	0	260	0	0	0	147	10	0	1	1	38	1	0	3	1807	81.6%	
DPC準備病院359	2024	63	1714	0	39	0	0	0	423	6	0	209	172	44	1	0	2	1508	88.0%	
DPC準備病院360	2165	0	2155	0	7	0	0	0	42	2	7	9	0	10	7	0	0	2094	97.2%	
DPC準備病院361	2154	0	1988	0	26	0	0	0	243	23	0	0	0	38	0	0	0	1866	93.9%	
DPC準備病院362	3519	0	3489	0	28	0	0	0	30	6	0	0	0	24	0	0	8	3430	98.3%	
DPC準備病院363	1698	0	1642	0	29	0	0	0	149	13	0	37	0	31	3	0	2	1489	90.7%	
DPC準備病院364	1515	0	1486	0	131	0	0	0	43	18	0	21	62	9	6	0	1	1266	85.2%	
DPC準備病院365	1493	0	1326	0	11	0	0	0	315	5	0	114	1	21	0	0	0	1148	86.6%	
DPC準備病院366	2217	0	2159	0	25	0	0	0	60	10	0	27	0	11	4	0	0	2117	98.1%	
DPC準備病院367	818	0	802	0	66	0	0	0	16	0	0	8	0	11	0	0	0	726	90.5%	
DPC準備病院368	1176	0	1157	0	13	0	0	0	43	6	0	14	0	12	2	0	0	1106	95.6%	
DPC準備病院369	2198	0	2197	2	8	0	0	0	21	6	1	0	4	11	60	0	14	2073	94.4%	
DPC準備病院370	778	0	726	0	24	0	0	0	85	2	0	33	25	34	0	0	1	633	87.2%	
DPC準備病院371	850	0	798	0	2	0	0	0	354	1	0	2	2	22	0	0	0	491	61.5%	
	1095911	2743	1068324	54	26140	0	0	0	50348	4662	405	8823	11729	7172	2020	74	3178	1001341	93.7%	

1.受付データは昨年度より精神病床についても調査対象としたため精神病床に入院があったデータも含んだ値
 2.分析対象該当率 = (分析対象数 ÷ 一般病棟に入院があったデータ) × 100

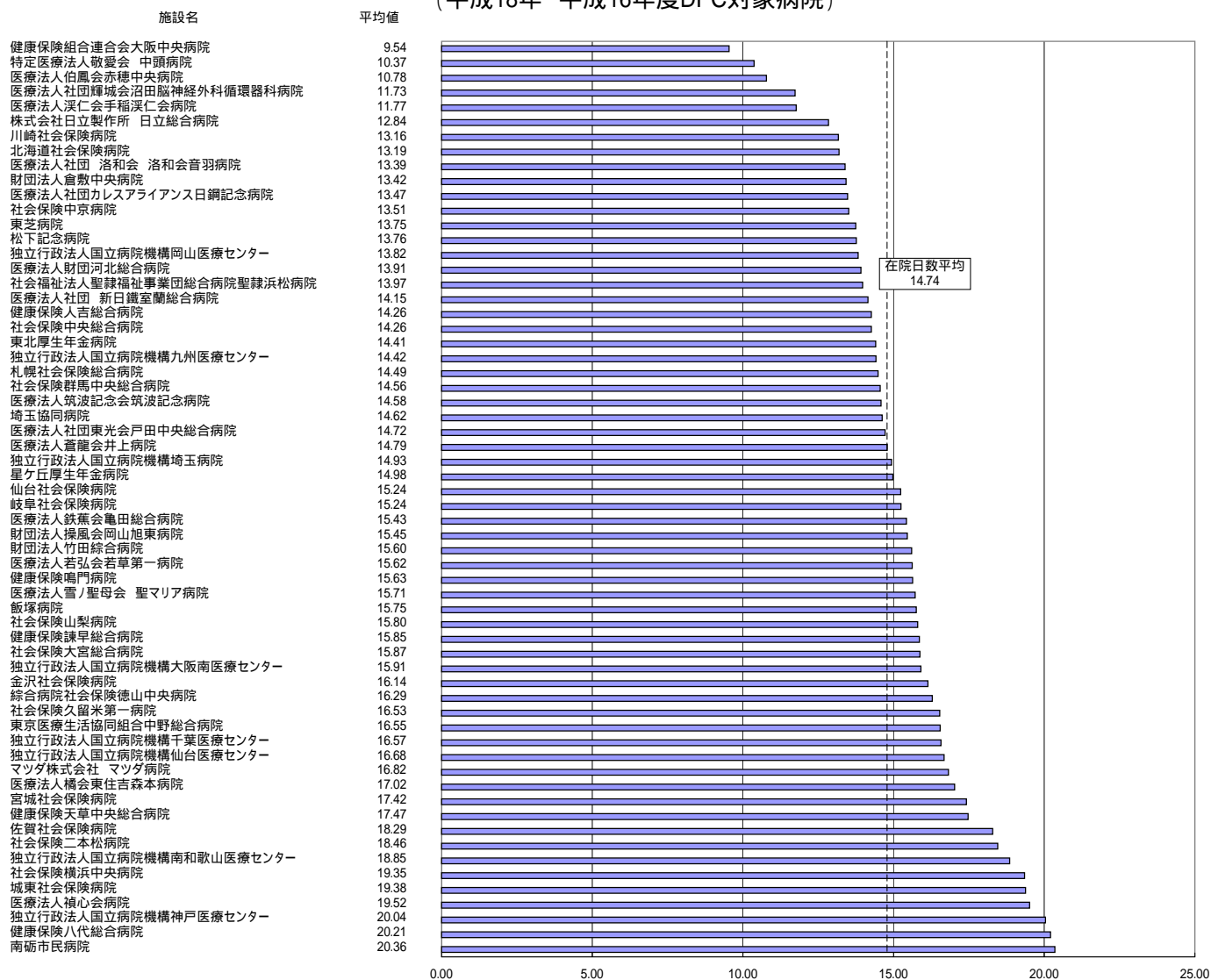
在院日数の状況 7～10月退院患者

	在院日数の平均
平成15年度DPC対象病院	17.35日
平成16年度DPC対象病院	14.74日
平成18年度DPC対象病院	14.52日
DPC準備病院	15.36日

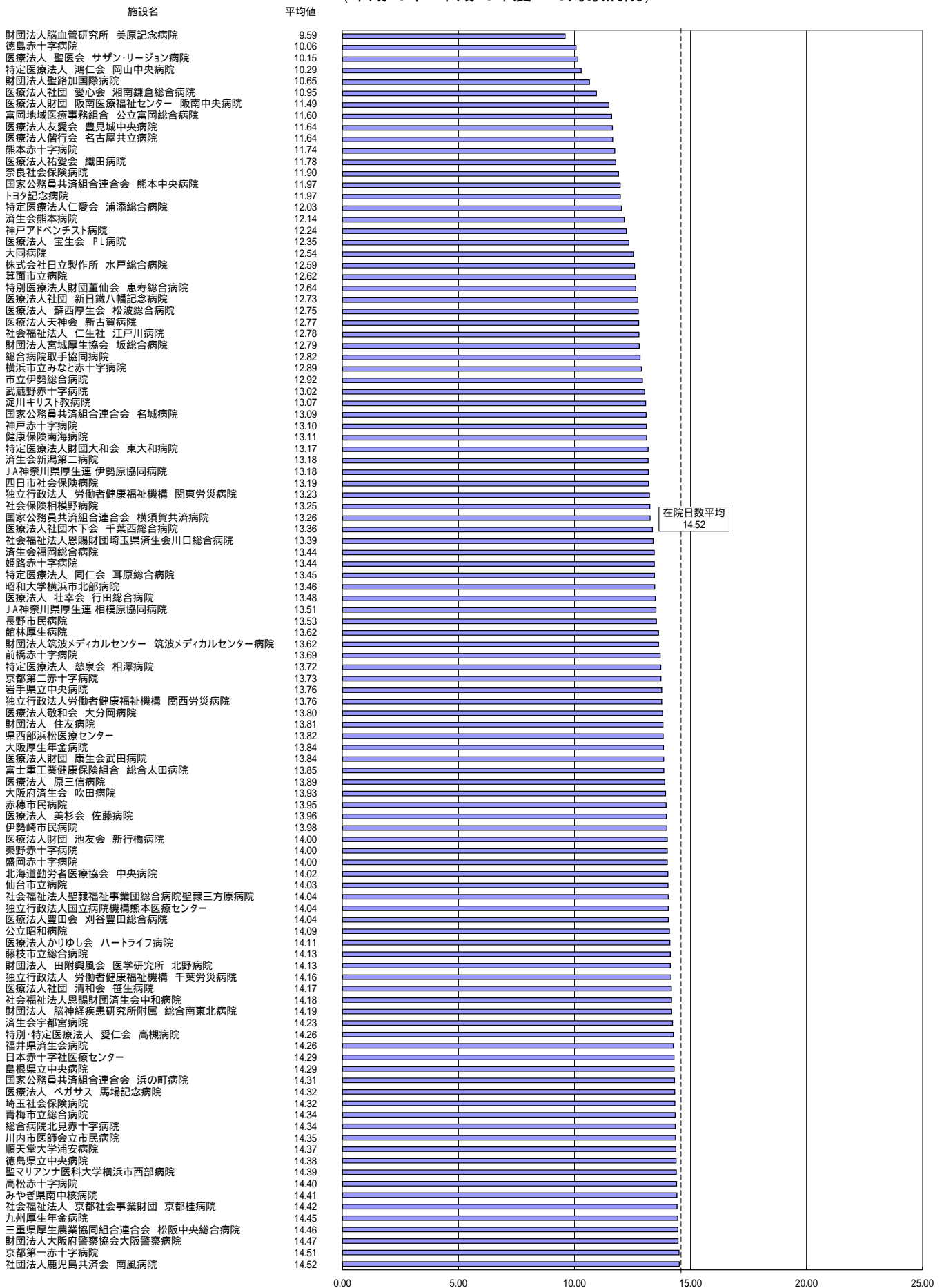
(平成18年 平成15年度DPC対象病院)




在院日数の状況 7～10月退院患者 (平成18年 平成16年度DPC対象病院)



在院日数の状況
7～10月退院患者
(平成18年 平成18年度DPC対象病院)




在院日数の状況
7～10月退院患者
(平成18年 平成18年度DPC対象病院)




在院日数の状況 7～10月退院患者 (平成18年 DPC準備病院)



在院日数の状況 7～10月退院患者 (平成18年 DPC準備病院)



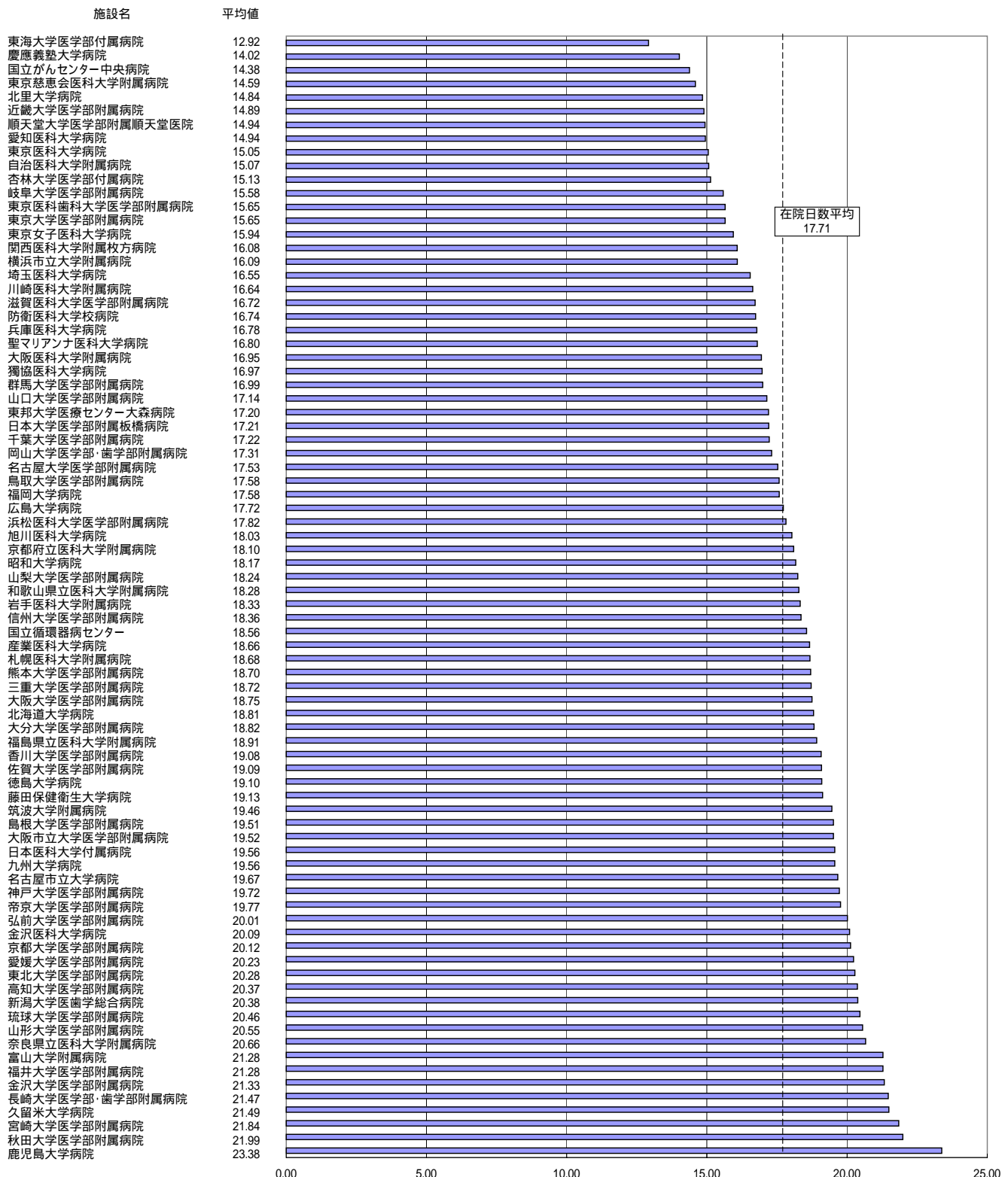
在院日数の状況 7～10月退院患者 (平成18年 DPC準備病院)




在院日数の状況 7～12月退院患者

	在院日数の平均
平成15年度DPC対象病院	17.71日
平成16年度DPC対象病院	14.94日
平成18年度DPC対象病院	14.72日
DPC準備病院	15.59日

(平成18年 平成15年度DPC対象病院)




在院日数の状況 7～12月退院患者 (平成18年 平成16年度DPC対象病院)



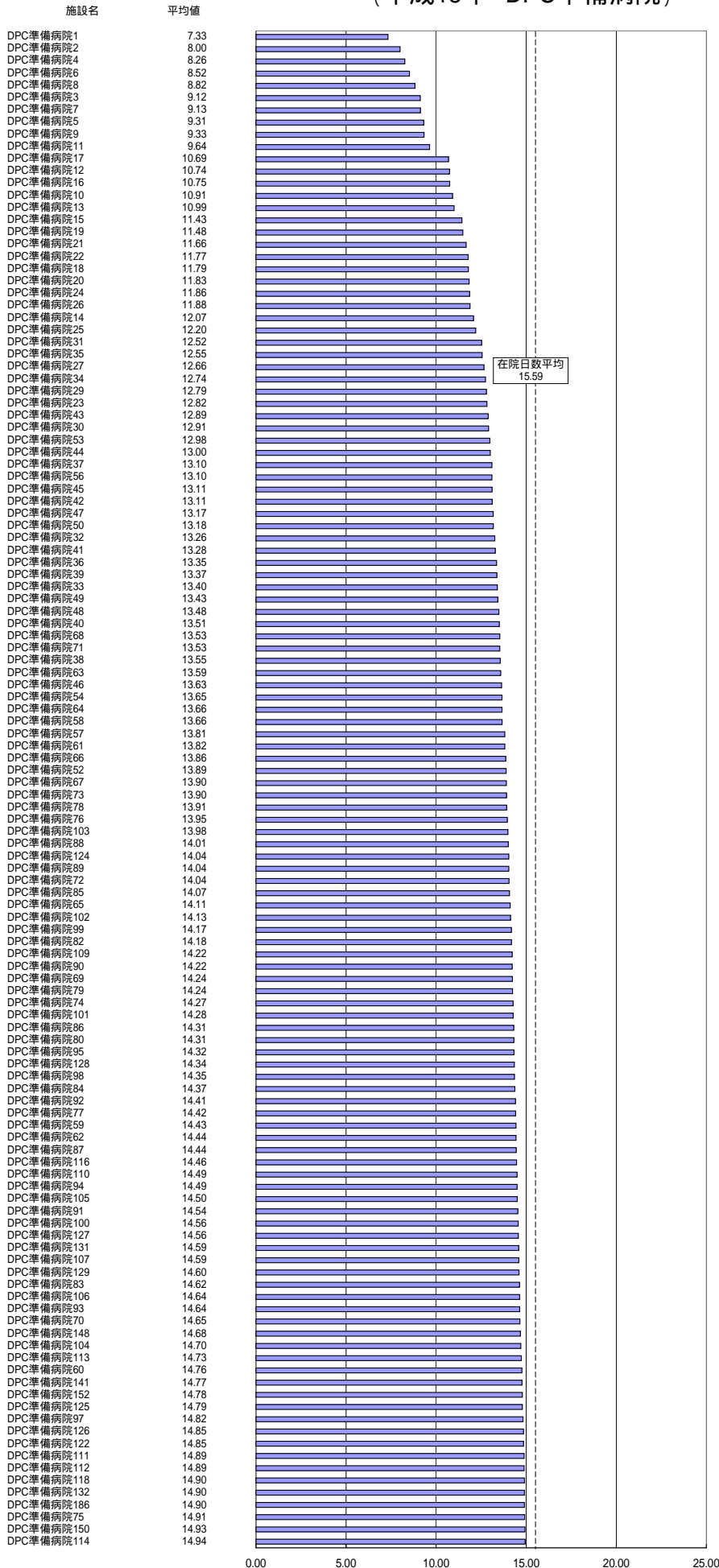
在院日数の状況
7～12月退院患者
(平成18年 平成18年度DPC対象病院)




在院日数の状況
7～12月退院患者
(平成18年 平成18年度DPC対象病院)



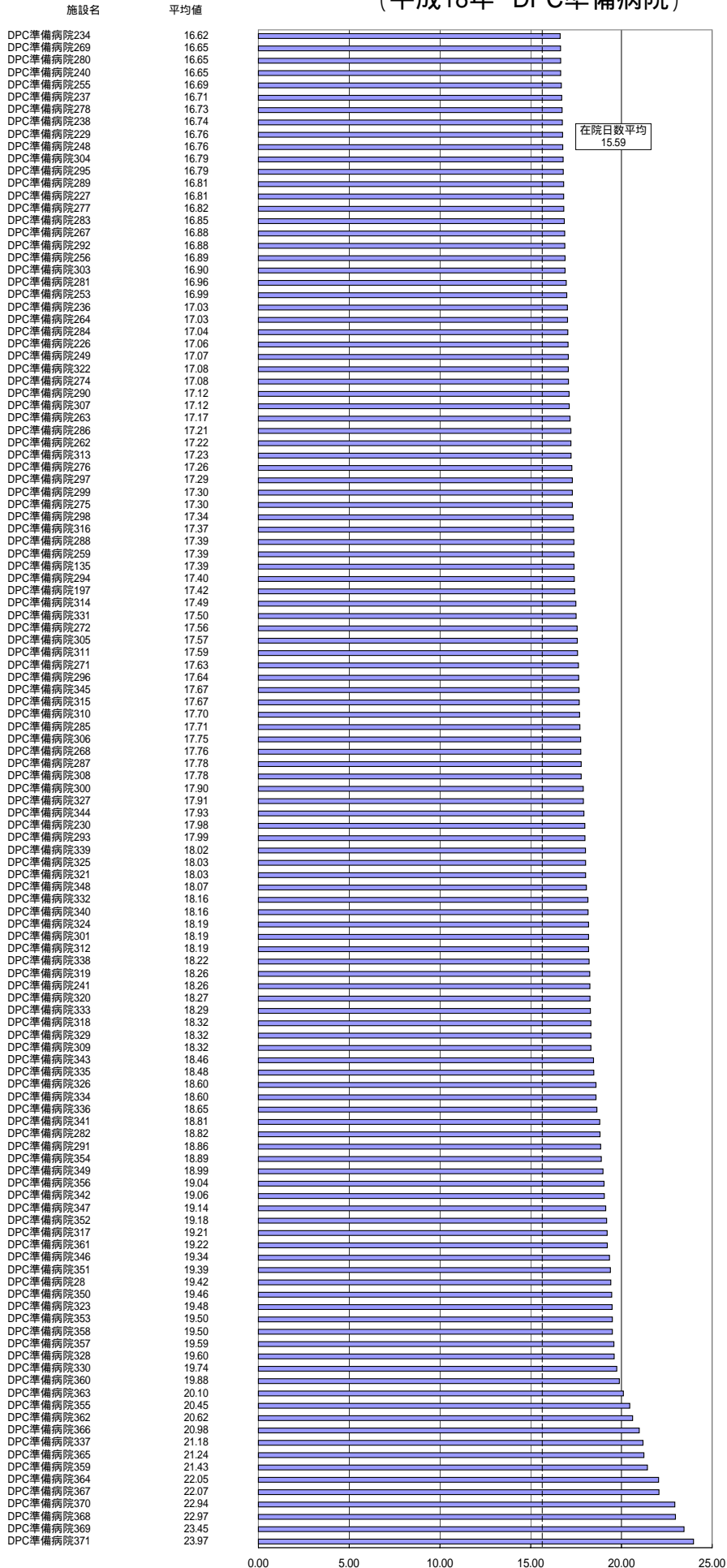
在院日数の状況 7～12月退院患者 (平成18年 DPC準備病院)



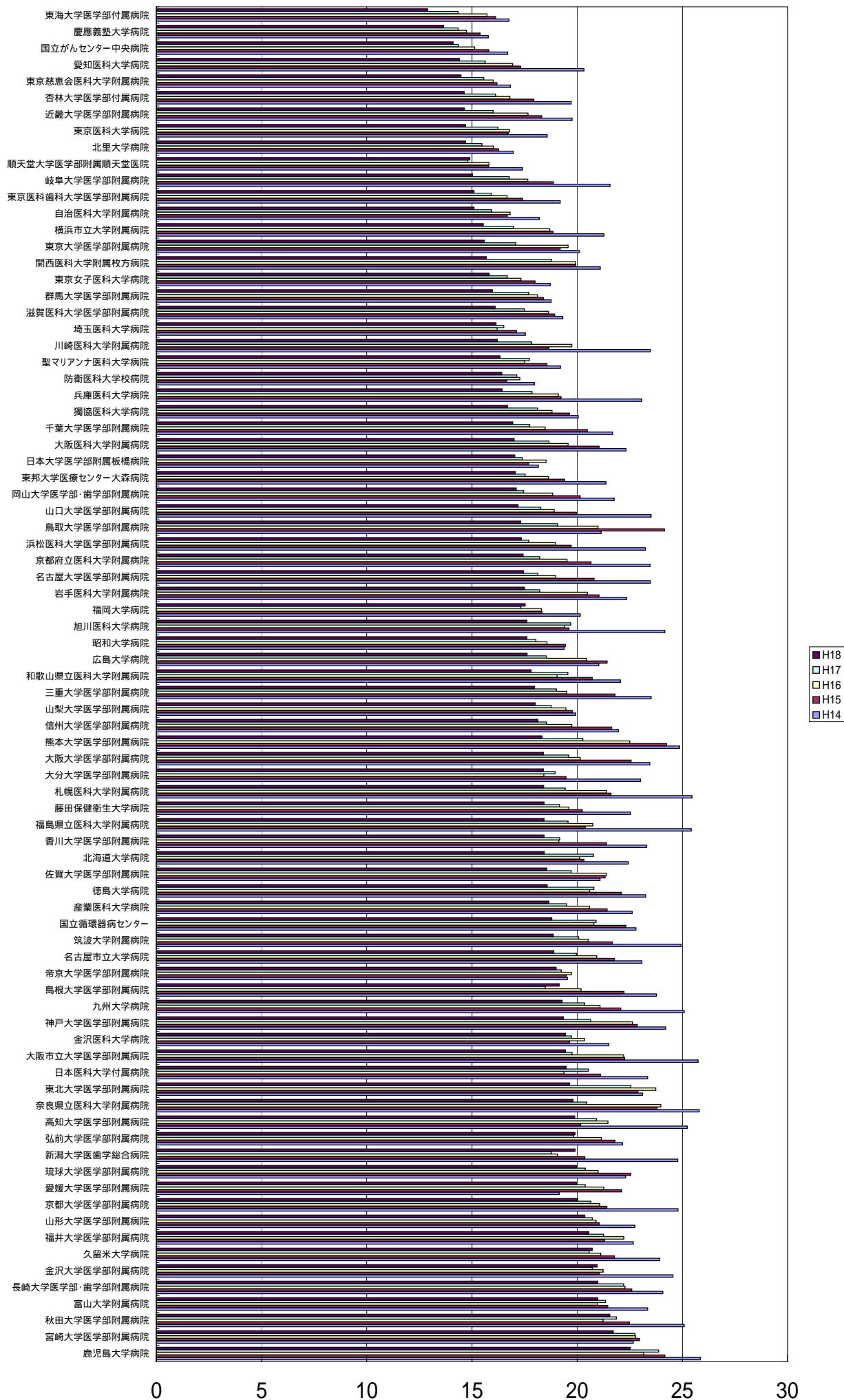
在院日数の状況 7～12月退院患者 (平成18年 DPC準備病院)



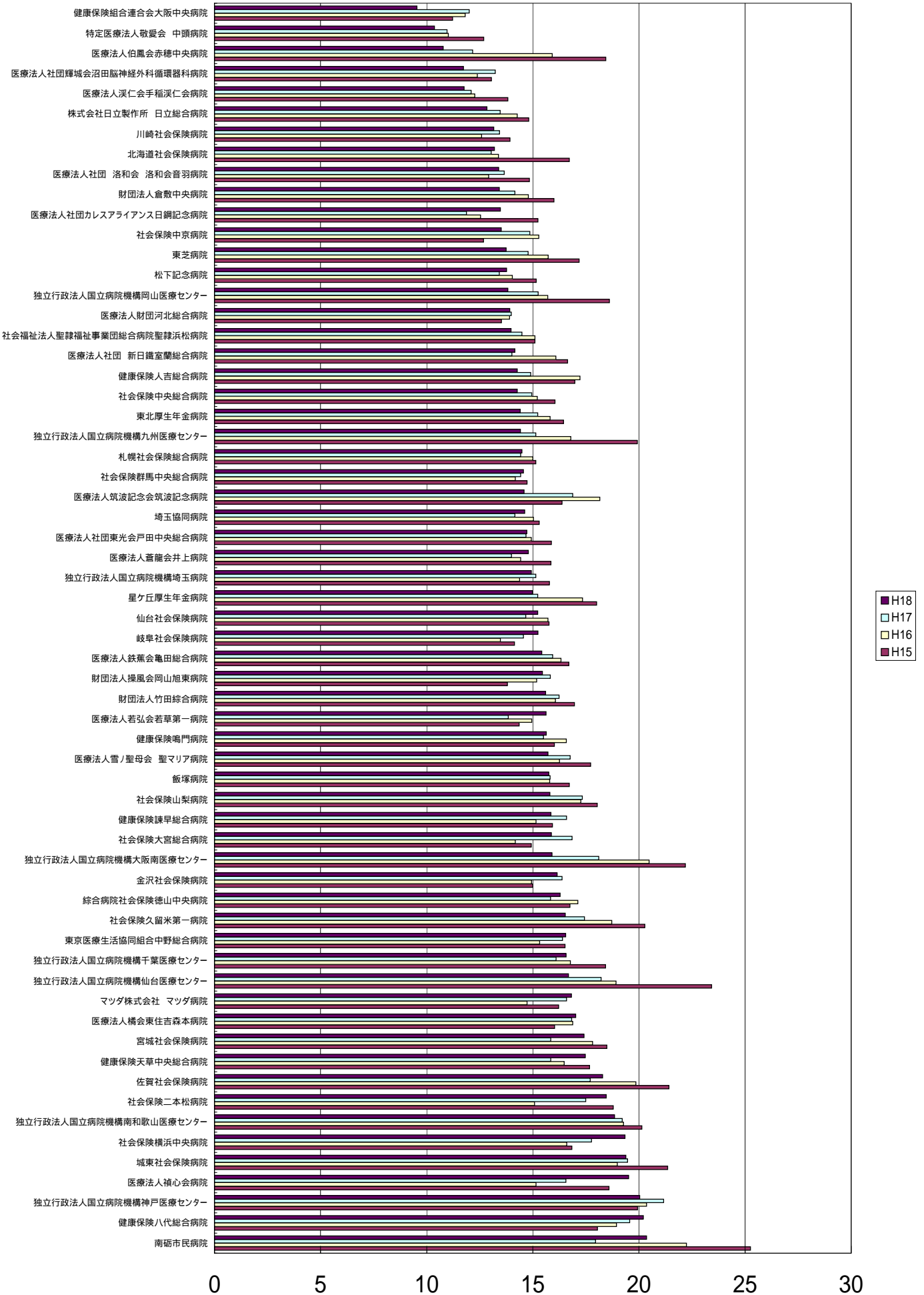
在院日数の状況 7～12月退院患者 (平成18年 DPC準備病院)



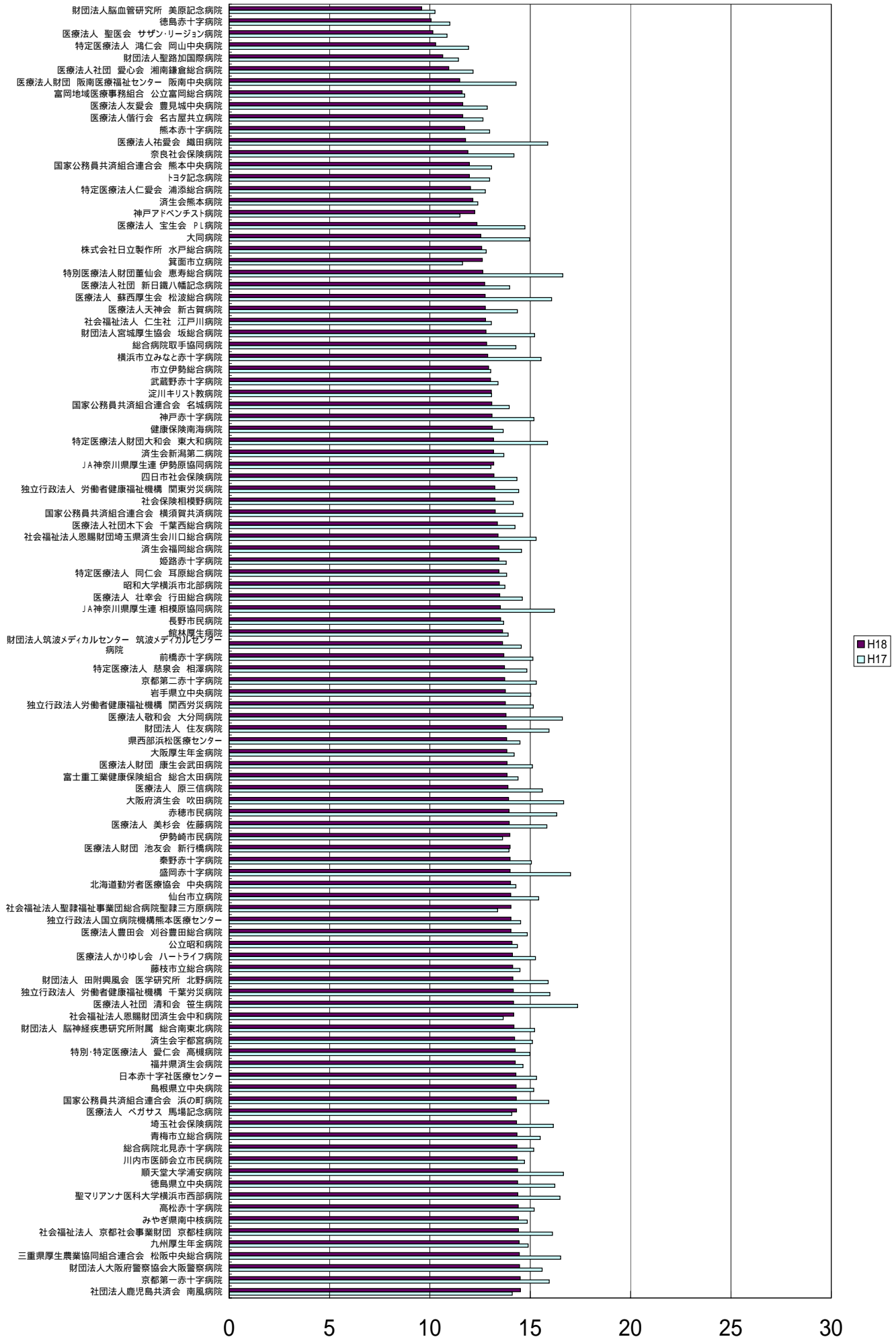
平成15年度DPC対象病院の在院日数の年次推移



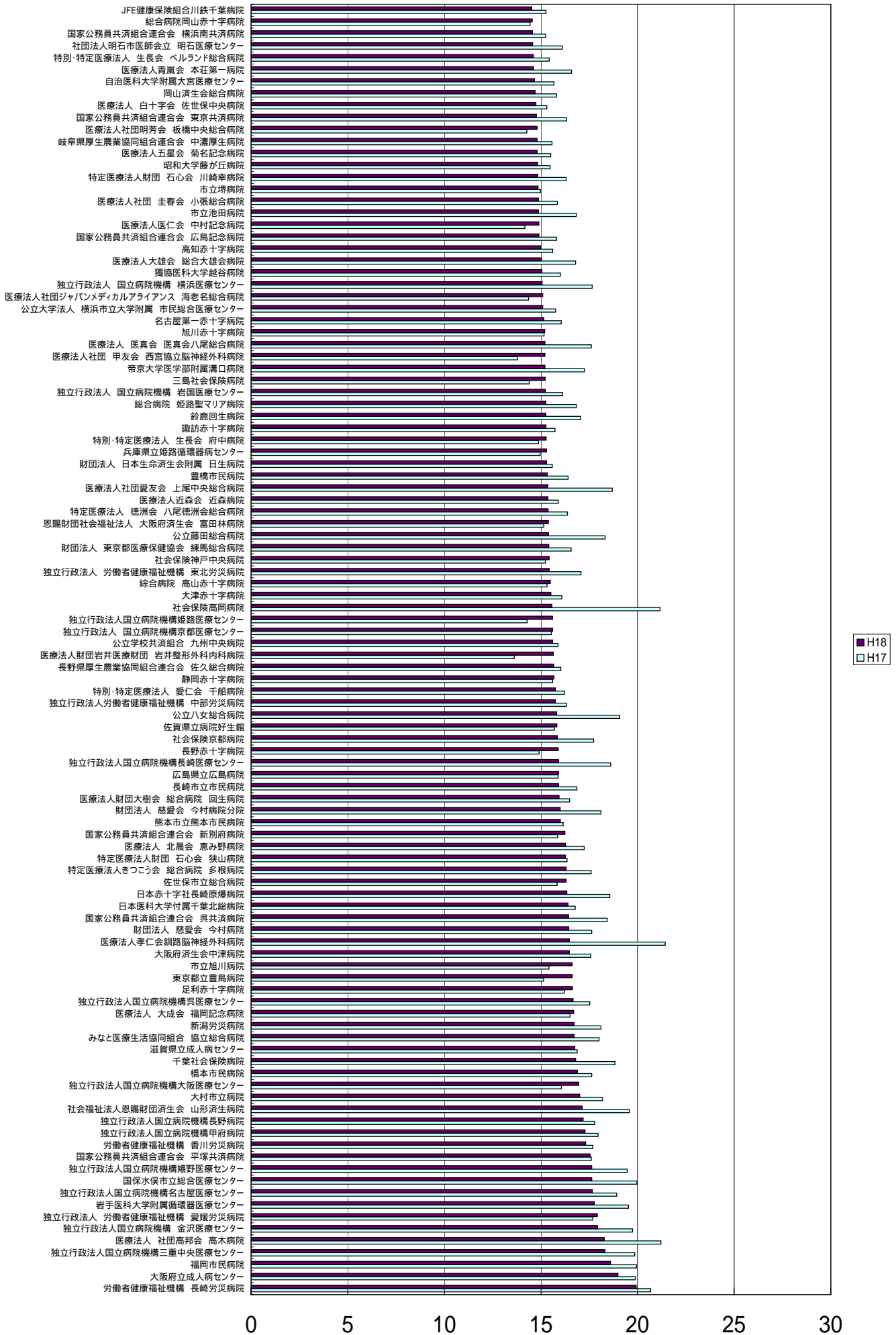
平成16年度DPC対象病院の在院日数の年次推移



平成18年度DPC対象病院の在院日数の年次推移



平成18年度DPC対象病院の在院日数の年次推移



平成 18年度DPC対象病院の在籍患者の状況(7 - 10月) (単位: 患者数)

Table with columns: 施設名, 病床数, 平均値, 変動係数, ハーモニオナル, 平均値, 変動係数, ハーモニオナル, 最大値. Rows include various hospitals such as 慶徳大学医療センター, 三井物産株式会社, etc.

Table with columns: 施設名, 平均値, 変動係数, 最小値, 最大値, 平均値, 変動係数, 最小値, 最大値. The table lists various hospitals and their statistical data for patient stays from July to October.

施設名	平均1日当り					
	度数	平均値	変動係数	最小値	75	最大値
DPC集積病院1	845	7.40	0.94	2	5.00	8.00
DPC集積病院2	321	8.50	1.02	2	3.00	9.00
DPC集積病院3	820	8.50	1.02	2	3.00	9.00
DPC集積病院4	716	8.41	1.06	2	7.00	8.00
DPC集積病院5	929	8.52	1.37	2	2.00	9.00
DPC集積病院6	234	8.57	1.12	2	3.00	9.00
DPC集積病院7	1698	8.84	1.27	2	3.00	9.00
DPC集積病院8	1470	8.87	1.58	2	3.00	9.00
DPC集積病院9	95	10.27	1.79	2	2.00	10.00
DPC集積病院10	279	10.39	1.75	2	3.00	11.00
DPC集積病院11	1384	10.52	1.17	2	2.00	10.00
DPC集積病院12	668	10.71	1.23	2	2.00	10.00
DPC集積病院13	603	11.09	1.11	2	4.00	13.00
DPC集積病院14	603	11.09	1.11	2	4.00	13.00
DPC集積病院15	702	11.17	1.32	2	3.00	13.00
DPC集積病院16	1402	11.21	1.34	2	4.00	10.00
DPC集積病院17	109	11.27	1.28	2	3.50	11.00
DPC集積病院18	622	11.59	1.22	2	4.00	13.00
DPC集積病院19	788	11.62	1.31	2	4.00	13.00
DPC集積病院20	1574	11.62	1.31	2	4.00	13.00
DPC集積病院21	187	11.80	1.25	2	4.00	13.00
DPC集積病院22	187	11.80	1.25	2	4.00	13.00
DPC集積病院23	250	11.82	1.18	2	4.00	13.00
DPC集積病院24	1230	12.08	1.44	2	3.00	13.00
DPC集積病院25	1057	12.13	1.28	2	5.00	13.00
DPC集積病院26	2754	12.17	1.31	2	3.00	14.00
DPC集積病院27	133	12.33	0.93	2	4.00	13.00
DPC集積病院28	133	12.33	0.93	2	4.00	13.00
DPC集積病院29	863	12.48	1.34	2	3.00	15.00
DPC集積病院30	2600	12.48	1.22	2	3.00	15.00
DPC集積病院31	1308	12.53	1.33	2	3.00	15.00
DPC集積病院32	1703	12.67	1.37	2	3.00	14.00
DPC集積病院33	1350	12.71	1.32	2	3.00	14.00
DPC集積病院34	1350	12.71	1.32	2	3.00	14.00
DPC集積病院35	283	12.78	1.04	2	4.00	16.00
DPC集積病院36	3273	12.83	1.31	2	3.00	15.00
DPC集積病院37	5271	12.93	1.28	2	4.00	14.00
DPC集積病院38	2433	12.94	1.37	2	3.00	15.00
DPC集積病院39	231	12.95	1.43	2	4.00	13.00
DPC集積病院40	2164	12.95	1.43	2	4.00	13.00
DPC集積病院41	6190	13.01	1.26	2	4.00	15.00
DPC集積病院42	4595	13.10	1.04	2	5.00	16.00
DPC集積病院43	880	13.12	1.40	2	4.00	13.00
DPC集積病院44	2441	13.12	1.25	2	4.00	15.00
DPC集積病院45	3663	13.14	1.18	2	4.00	15.00
DPC集積病院46	1203	13.15	1.44	2	3.00	14.00
DPC集積病院47	3053	13.23	1.23	2	4.00	15.00
DPC集積病院48	2635	13.23	1.30	2	4.00	15.00
DPC集積病院49	2527	13.31	1.22	2	3.00	16.00
DPC集積病院50	1777	13.36	1.09	2	3.00	18.00
DPC集積病院51	435	13.39	1.47	2	3.00	14.00
DPC集積病院52	435	13.39	1.47	2	3.00	14.00
DPC集積病院53	3788	13.44	1.16	2	5.00	15.00
DPC集積病院54	257	13.49	1.28	2	4.00	16.00
DPC集積病院55	1893	13.49	1.29	2	3.00	15.00
DPC集積病院56	2817	13.53	1.14	2	5.00	16.00
DPC集積病院57	325	13.59	1.00	2	4.00	18.50
DPC集積病院58	325	13.59	1.00	2	4.00	18.50
DPC集積病院59	545	13.59	1.08	2	4.00	16.50
DPC集積病院60	410	13.59	0.75	2	6.00	11.00
DPC集積病院61	577	13.63	1.11	2	4.00	16.00
DPC集積病院62	928	13.65	1.18	2	4.00	17.00
DPC集積病院63	1283	13.65	1.18	2	4.00	17.00
DPC集積病院64	1283	13.70	1.29	2	4.00	15.00
DPC集積病院65	1283	13.70	1.29	2	4.00	15.00
DPC集積病院66	729	13.71	1.29	2	4.50	15.00
DPC集積病院67	4698	13.71	1.15	2	4.00	17.00
DPC集積病院68	1538	13.74	1.25	2	3.00	17.00
DPC集積病院69	1794	13.75	1.06	2	3.00	18.00
DPC集積病院70	1670	13.75	1.13	2	4.00	18.00
DPC集積病院71	1670	13.80	1.12	2	4.00	18.00
DPC集積病院72	2552	13.80	1.21	2	5.00	16.00
DPC集積病院73	2331	13.83	1.20	2	4.00	16.00
DPC集積病院74	2764	13.84	1.22	2	3.00	17.00
DPC集積病院75	1097	13.88	1.37	2	3.00	16.50
DPC集積病院76	1123	13.90	1.16	2	4.00	17.00
DPC集積病院77	2077	13.96	1.23	2	5.00	15.00
DPC集積病院78	2077	13.96	1.23	2	5.00	15.00
DPC集積病院79	1172	13.98	1.39	2	2.00	17.00
DPC集積病院80	2451	14.02	1.24	2	4.00	17.00
DPC集積病院81	224	14.02	1.22	2	4.00	17.00
DPC集積病院82	2623	14.04	1.12	2	4.00	17.00
DPC集積病院83	3045	14.07	1.12	2	4.00	17.00
DPC集積病院84	4181	14.08	1.19	2	4.00	17.00
DPC集積病院85	4106	14.08	1.27	2	4.00	16.00
DPC集積病院86	2390	14.12	1.23	2	5.00	15.00
DPC集積病院87	1846	14.12	1.21	2	4.00	17.00
DPC集積病院88	4248	14.14	1.26	2	5.00	15.00
DPC集積病院89	2862	14.14	1.21	2	4.00	17.00
DPC集積病院90	1059	14.18	1.24	2	5.00	17.00
DPC集積病院91	1059	14.18	1.24	2	5.00	17.00
DPC集積病院92	2269	14.18	1.15	2	5.00	16.00
DPC集積病院93	3274	14.19	1.21	2	3.00	17.00
DPC集積病院94	5895	14.21	1.39	2	3.00	17.00
DPC集積病院95	5895	14.21	1.39	2	3.00	17.00
DPC集積病院96	737	14.29	1.26	1	4.00	17.00
DPC集積病院97	1579	14.33	1.07	2	3.00	20.00
DPC集積病院98	2365	14.34	1.16	2	4.00	17.00
DPC集積病院99	4350	14.35	1.20	1	5.00	17.00
DPC集積病院100	2716	14.36	1.25	2	4.00	16.00
DPC集積病院101	1363	14.36	1.17	2	4.00	18.00
DPC集積病院102	1363	14.36	1.17	2	4.00	18.00
DPC集積病院103	574	14.36	1.22	2	3.00	19.00
DPC集積病院104	2382	14.40	1.25	2	4.00	16.00
DPC集積病院105	2536	14.41	1.25	2	3.00	18.00
DPC集積病院106	1463	14.43	1.09	2	4.00	18.00
DPC集積病院107	1861	14.46	1.23	2	4.00	17.00

施設名	平均1日当り				
	度数	平均値	変動係数	最小値	最大値
DPC準備病院108	2708	14.49	1.30	2	4.00
DPC準備病院109	1440	14.60	1.33	2	3.00
DPC準備病院110	2952	14.53	1.29	2	5.00
DPC準備病院111	3640	14.53	1.09	2	5.00
DPC準備病院112	1634	14.54	1.26	2	4.00
DPC準備病院113	1740	14.55	1.16	2	5.00
DPC準備病院114	2445	14.60	1.20	2	3.00
DPC準備病院115	2445	14.61	1.28	2	3.00
DPC準備病院116	2724	14.65	1.25	2	4.00
DPC準備病院117	2724	14.65	1.25	2	4.00
DPC準備病院118	4560	14.66	1.07	2	5.00
DPC準備病院119	1441	14.67	1.22	2	4.00
DPC準備病院120	2836	14.67	1.17	2	5.00
DPC準備病院121	1714	14.71	1.29	2	4.00
DPC準備病院122	3123	14.71	1.27	2	5.00
DPC準備病院123	3123	14.74	1.27	2	5.00
DPC準備病院124	763	14.75	1.29	2	4.00
DPC準備病院125	898	14.75	1.07	2	4.00
DPC準備病院126	4698	14.75	1.15	2	4.00
DPC準備病院127	3577	14.76	1.21	2	4.00
DPC準備病院128	2632	14.76	1.19	2	4.00
DPC準備病院129	603	14.78	1.08	2	2.00
DPC準備病院130	323	14.79	1.36	2	2.00
DPC準備病院131	715	14.79	1.16	2	4.00
DPC準備病院132	104	14.83	1.34	2	3.00
DPC準備病院133	918	14.85	1.22	2	4.00
DPC準備病院134	2665	14.85	1.28	2	3.00
DPC準備病院135	2665	14.86	1.28	2	3.00
DPC準備病院136	900	14.87	1.13	2	4.00
DPC準備病院137	714	14.88	1.30	2	2.00
DPC準備病院138	1761	14.89	1.19	2	4.00
DPC準備病院139	1361	14.91	1.28	2	4.00
DPC準備病院140	1816	14.91	1.19	2	4.00
DPC準備病院141	1816	14.91	1.19	2	4.00
DPC準備病院142	3956	14.98	1.18	2	4.00
DPC準備病院143	740	14.98	1.20	2	3.25
DPC準備病院144	453	14.98	1.07	2	4.00
DPC準備病院145	2075	14.99	1.27	2	4.00
DPC準備病院146	3165	15.00	1.06	2	6.00
DPC準備病院147	3165	15.00	0.96	2	6.00
DPC準備病院148	1038	15.09	1.39	2	3.00
DPC準備病院149	2722	15.11	1.25	2	3.00
DPC準備病院150	3325	15.11	1.18	2	4.00
DPC準備病院151	2360	15.11	1.29	2	4.00
DPC準備病院152	1278	15.11	1.11	2	3.00
DPC準備病院153	1278	15.11	1.11	2	3.00
DPC準備病院154	1668	15.13	1.26	2	5.00
DPC準備病院155	3769	15.13	1.25	2	4.00
DPC準備病院156	3983	15.14	1.25	2	4.00
DPC準備病院157	1756	15.16	1.20	2	4.00
DPC準備病院158	1195	15.19	1.18	2	4.00
DPC準備病院159	1195	15.19	1.18	2	4.00
DPC準備病院160	1714	15.22	1.27	2	4.00
DPC準備病院161	5253	15.22	1.15	2	4.00
DPC準備病院162	3497	15.25	1.18	2	4.00
DPC準備病院163	2515	15.26	1.11	2	5.00
DPC準備病院164	1533	15.27	0.76	2	11.00
DPC準備病院165	4237	15.29	1.18	2	5.00
DPC準備病院166	669	15.30	1.07	2	4.00
DPC準備病院167	669	15.30	1.07	2	4.00
DPC準備病院168	869	15.31	1.02	2	4.00
DPC準備病院169	3946	15.32	1.20	2	4.00
DPC準備病院170	1896	15.38	1.34	2	4.00
DPC準備病院171	1896	15.38	1.34	2	4.00
DPC準備病院172	1935	15.41	1.12	2	4.00
DPC準備病院173	1865	15.41	1.16	2	4.00
DPC準備病院174	1471	15.42	1.25	2	4.00
DPC準備病院175	1741	15.42	1.21	2	5.00
DPC準備病院176	728	15.42	0.77	2	7.00
DPC準備病院177	2560	15.43	1.42	2	6.00
DPC準備病院178	2560	15.43	1.42	2	5.00
DPC準備病院179	359	15.43	1.14	2	3.00
DPC準備病院180	957	15.44	1.22	2	4.00
DPC準備病院181	2541	15.45	1.25	2	4.00
DPC準備病院182	2553	15.46	1.23	2	4.00
DPC準備病院183	594	15.47	1.13	2	4.00
DPC準備病院184	594	15.47	1.13	2	4.00
DPC準備病院185	639	15.48	1.42	2	3.00
DPC準備病院186	2087	15.49	1.25	2	5.00
DPC準備病院187	3715	15.49	1.26	2	4.00
DPC準備病院188	1550	15.50	1.30	2	4.00
DPC準備病院189	1550	15.50	1.30	2	4.00
DPC準備病院190	1132	15.51	1.3	2	4.00
DPC準備病院191	1132	15.51	1.3	2	4.00
DPC準備病院192	2106	15.55	1.25	2	5.00
DPC準備病院193	1413	15.56	1.11	2	5.00
DPC準備病院194	3667	15.56	1.17	2	5.00
DPC準備病院195	279	15.56	1.25	2	4.00
DPC準備病院196	2077	15.60	1.09	2	5.00
DPC準備病院197	288	15.62	0.95	2	5.00
DPC準備病院198	5915	15.63	1.18	2	5.00
DPC準備病院199	1130	15.63	1.18	2	2.00
DPC準備病院200	1195	15.63	1.12	2	5.00
DPC準備病院201	3263	15.64	1.19	2	5.00
DPC準備病院202	3263	15.64	1.19	2	5.00
DPC準備病院203	1891	15.66	1.11	2	5.00
DPC準備病院204	2622	15.68	1.23	2	4.00
DPC準備病院205	949	15.69	1.12	2	5.00
DPC準備病院206	2891	15.69	1.20	2	4.00
DPC準備病院207	3046	15.72	1.28	2	4.00
DPC準備病院208	2813	15.72	1.19	2	5.00
DPC準備病院209	2813	15.76	1.19	2	5.00
DPC準備病院210	4195	15.78	1.14	2	5.00
DPC準備病院211	1804	15.78	1.20	2	5.00
DPC準備病院212	2016	15.79	1.34	2	4.00
DPC準備病院213	2033	15.79	1.36	2	4.00
DPC準備病院214	1121	15.81	1.21	2	4.00

施設名	平均1日当り				
	度数	平均値	変動係数	最小値	最大値
DPC準備病院215	1831	15.82	1.34	2	4.00
DPC準備病院216	1584	15.88	1.24	2	4.00
DPC準備病院217	2067	15.85	1.22	2	4.00
DPC準備病院218	2295	15.86	1.17	2	6.00
DPC準備病院219	1866	15.88	1.17	2	5.00
DPC準備病院220	1546	15.89	1.21	2	4.00
DPC準備病院221	1327	15.99	1.36	2	4.00
DPC準備病院222	1333	16.00	1.25	2	4.00
DPC準備病院223	1727	16.02	1.11	2	5.00
DPC準備病院224	4524	16.04	1.24	2	4.50
DPC準備病院225	3062	16.05	1.25	2	4.00
DPC準備病院226	533	16.06	1.18	2	4.50
DPC準備病院227	3813	16.07	1.18	2	4.00
DPC準備病院228	1687	16.08	1.18	2	4.00
DPC準備病院229	245	16.10	1.18	2	4.00
DPC準備病院230	1743	16.15	1.18	2	4.00
DPC準備病院231	1808	16.15	1.19	2	4.00
DPC準備病院232	729	16.16	1.40	2	4.00
DPC準備病院233	2154	16.16	1.29	2	5.00
DPC準備病院234	3023	16.19	1.27	2	4.00
DPC準備病院235	1681	16.20	1.31	2	4.00
DPC準備病院236	716	16.21	1.32	2	2.00
DPC準備病院237	2137	16.21	1.22	2	5.00
DPC準備病院238	1740	16.22	1.35	2	4.00
DPC準備病院239	635	16.22	1.18	2	4.00
DPC準備病院240	1933	16.23	1.21	2	5.00
DPC準備病院241	1858	16.23	1.16	2	4.00
DPC準備病院242	2195	16.28	1.21	2	4.00
DPC準備病院243	1120	16.29	1.00	2	6.00
DPC準備病院244	1181	16.29	1.21	2	4.00
DPC準備病院245	602	16.30	1.29	2	3.00
DPC準備病院246	1435	16.32	1.37	2	3.00
DPC準備病院247	1906	16.34	1.10	2	5.00
DPC準備病院248	1155	16.34	1.15	2	5.00
DPC準備病院249	3315	16.36	1.18	2	5.00
DPC準備病院250	3534	16.37	1.08	2	5.00
DPC準備病院251	2881	16.39	1.36	2	4.00
DPC準備病院252	1377	16.50	1.31	2	6.00
DPC準備病院253	1121	16.47	1.23	2	5.00
DPC準備病院254	1852	16.47	1.29	2	4.00
DPC準備病院255	1660	16.48	1.17	2	5.00
DPC準備病院256	1521	16.49	1.23	2	5.00
DPC準備病院257	1270	16.50	1.27	2	4.00
DPC準備病院258	953	16.51	1.14	2	5.00
DPC準備病院259	458	16.51	1.12	2	5.00
DPC準備病院260	3348	16.52	1.12	1	5.00
DPC準備病院261	454	16.54	1.06	2	5.00
DPC準備病院262	1446	16.55	1.26	2	3.00
DPC準備病院263	1489	16.57	0.99	2	6.00
DPC準備病院264	1277	16.59	1.31	2	6.00
DPC準備病院265	1465	16.60	1.23	2	5.00
DPC準備病院266	1222	16.61	1.26	2	4.00
DPC準備病院267	263	16.62	1.18	2	3.00
DPC準備病院268	1745	16.63	1.16	2	4.00
DPC準備病院269	7232	16.64	1.06	2	6.00
DPC準備病院270	2023	16.67	1.17	2	4.00
DPC準備病院271	2023	16.67	1.17	2	4.00
DPC準備病院272	2960	16.71	1.24	2	4.00
DPC準備病院273	5066	16.72	1.23	2	5.00
DPC準備病院274	1495	16.73	1.20	1	5.00
DPC準備病院275	634	16.76	0.93	2	10.00
DPC準備病院276	2287	16.86	1.12	2	6.00
DPC準備病院277	2305	16.88	1.23	2	5.00
DPC準備病院278	1792	16.89	1.32	2	5.00
DPC準備病院279	157	16.89	1.18	2	4.00
DPC準備病院280	1991	16.91	1.03	2	6.00
DPC準備病院281	2390	16.93	1.17	2	5.00
DPC準備病院282	2372	16.95	1.17	2	5.00
DPC準備病院283	3150	16.98	1.30	2	5.00
DPC準備病院284	2294	16.98	1.25	2	5.00
DPC準備病院285	1415	16.99	1.18	2	4.00
DPC準備病院286	245	17.02	1.03	2	6.00
DPC準備病院287	1413	17.04	1.06	2	6.00
DPC準備病院288	1397	17.08	1.27	2	4.00
DPC準備病院289	3646	17.09	1.22	1	4.00
DPC準備病院290	1341	17.12	1.20	2	5.00
DPC準備病院291	1862	17.14	1.19	2	4.00
DPC準備病院292	1866	17.15	1.19	2	4.00
DPC準備病院293	813	17.18	1.12	2	4.00
DPC準備病院294	163	17.18	0.96	2	3.00
DPC準備病院295	2061	17.19	1.18	1	5.00
DPC準備病院296	1052	17.22	1.23	2	4.00
DPC準備病院297	320	17.24	1.48	2	3.00
DPC準備病院298	689	17.26	1.06	2	5.00
DPC準備病院299	1351	17.30	1.13	2	5.00
DPC準備病院300	894	17.33	1.14	2	4.00
DPC準備病院301	1397	17.38	1.14	2	4.00
DPC準備病院302	2662	17.41	1.03	2	5.00
DPC準備病院303	681	17.42	1.31	2	4.00
DPC準備病院304	681	17.45	1.31	2	4.00
DPC準備病院305	2916	17.47	1.11	2	5.00
DPC準備病院306	2043	17.52	1.19	2	4.00
DPC準備病院307	979	17.53	1.34	2	4.00
DPC準備病院308	534	17.53	1.14	2	5.00
DPC準備病院309	2126	17.59	1.16	1	5.00
DPC準備病院310	1105	17.60	1.17	2	4.00
DPC準備病院311	2356	17.64	1.09	2	5.00
DPC準備病院312	1896	17.66	1.15	2	6.00
DPC準備病院313	874	17.71	0.93	2	8.00
DPC準備病院314	751	17.74	1.08	2	3.00

施設名	平均1日当									
	度数	平均値	変動係数	最小値	7人～セブタイル					最大値
					25	50	75			
DPC準備病院222	874	17.75	1.10	2	6.00	11.00	21.00	149		
DPC準備病院223	178	17.81	1.24	2	4.00	9.00	23.00	95		
DPC準備病院224	476	17.81	1.13	2	5.00	10.00	23.00	204		
DPC準備病院225	3223	17.88	1.13	2	5.00	10.00	23.00	194		
DPC準備病院226	2664	17.92	1.23	2	4.00	9.00	21.75	165		
DPC準備病院227	1855	17.96	1.17	2	4.00	10.00	23.00	165		
DPC準備病院228	670	17.97	1.14	2	4.00	12.00	23.00	150		
DPC準備病院229	459	18.00	1.13	2	5.00	13.00	24.00	130		
DPC準備病院230	187	18.04	1.31	2	3.00	10.00	21.00	159		
DPC準備病院231	1427	18.10	1.04	2	6.00	12.00	23.00	146		
DPC準備病院232	1514	18.17	1.18	2	4.00	11.00	23.00	194		
DPC準備病院233	1634	18.18	1.07	1	6.00	11.00	23.00	172		
DPC準備病院234	1385	18.19	0.97	2	6.00	13.00	24.00	166		
DPC準備病院235	1458	18.20	1.08	2	6.00	13.00	24.00	135		
DPC準備病院236	195	18.26	1.09	2	6.00	13.00	22.00	135		
DPC準備病院237	1512	18.30	1.09	2	6.00	11.00	23.00	197		
DPC準備病院238	1628	18.31	1.22	2	4.00	11.00	22.00	172		
DPC準備病院239	1391	18.36	1.25	2	4.00	9.00	23.00	177		
DPC準備病院240	2228	18.38	1.16	2	5.00	11.00	22.00	197		
DPC準備病院241	1868	18.41	1.23	2	4.00	10.00	23.00	184		
DPC準備病院242	1365	18.41	1.23	2	4.00	9.00	23.00	184		
DPC準備病院243	873	18.44	1.19	2	6.00	11.00	21.00	171		
DPC準備病院244	529	18.67	1.13	2	5.00	12.00	23.00	129		
DPC準備病院245	1097	18.71	0.95	2	6.00	16.00	28.00	129		
DPC準備病院246	419	18.76	1.24	2	3.00	10.00	22.00	133		
DPC準備病院247	183	18.84	1.13	2	6.00	13.00	25.00	145		
DPC準備病院248	2323	18.84	1.04	2	5.00	13.00	25.00	145		
DPC準備病院249	1014	18.84	1.10	2	5.00	12.00	25.25	188		
DPC準備病院250	1865	19.01	1.00	2	7.00	13.00	24.00	186		
DPC準備病院251	1164	19.03	1.27	2	4.00	9.00	24.00	193		
DPC準備病院252	571	19.14	1.29	2	4.00	9.00	24.00	190		
DPC準備病院253	1324	19.14	1.13	2	6.00	13.00	25.00	156		
DPC準備病院254	925	19.30	1.13	2	5.00	12.00	25.25	156		
DPC準備病院255	693	19.43	1.08	2	5.00	12.00	25.00	187		
DPC準備病院256	1168	19.44	1.24	2	5.00	10.00	25.00	181		
DPC準備病院257	1154	19.61	1.21	2	4.00	11.00	25.00	185		
DPC準備病院258	386	19.68	1.22	2	6.00	10.50	25.00	179		
DPC準備病院259	1145	19.80	1.16	2	6.00	13.00	24.50	173		
DPC準備病院260	1445	19.80	1.16	2	6.00	12.00	24.50	173		
DPC準備病院261	2260	20.11	1.08	2	7.00	12.00	25.00	179		
DPC準備病院262	972	20.17	1.14	2	4.00	12.50	26.00	184		
DPC準備病院263	830	20.48	1.29	2	5.00	10.00	25.00	190		
DPC準備病院264	1759	21.02	1.23	2	4.00	12.00	26.00	180		
DPC準備病院265	1383	21.17	1.36	2	4.00	13.00	24.00	206		
DPC準備病院266	971	21.36	1.36	2	4.00	13.00	24.00	206		
DPC準備病院267	721	22.30	1.12	2	6.00	13.00	29.00	173		
DPC準備病院268	1334	23.20	1.00	2	8.00	16.00	29.00	152		
DPC準備病院269	446	23.31	1.18	2	4.00	13.00	30.00	144		
DPC準備病院270	329	23.76	0.85	2	8.00	16.00	33.50	126		
DPC準備病院271	329	23.76	0.85	2	8.00	16.00	33.50	126		
DPC準備病院全体	653533	15.36	1.22	1	4.00	9.00	18.00	212		

施設名	施設種	平均値	変動係数	平成15年					
				最小値	25	50	75	最大値	
札幌医科大学附属病院	1	6189	18.68	1,08	2	6,00	12,00	23,00	195
北海道大学病院	1	6390	18.81	1,08	2	6,00	12,00	23,00	209
加川医科大学病院	1	4235	18.03	1,10	2	6,00	12,00	22,00	193
旭川医科大学病院	1	6696	18.33	1,14	2	6,00	12,00	22,00	212
岩手医科大学附属病院	1	7424	20.28	1,15	2	5,00	11,00	22,00	216
東北大学医学部附属病院	1	3860	21.99	1,14	2	6,00	13,00	28,00	216
秋田大学医学部附属病院	1	3793	20.55	1,17	2	6,00	12,00	25,00	226
山形大学医学部附属病院	1	5278	18.91	1,17	2	6,00	12,00	23,00	213
福島県立医科大学附属病院	1	10447	15.07	1,10	2	6,00	10,00	18,00	200
白根総合病院	1	10553	16.97	1,11	1	6,00	11,00	21,00	228
群馬大学医学部附属病院	1	5564	16.99	1,26	2	5,00	9,00	20,00	210
群馬大学医学部附属病院	1	10949	16.55	1,29	2	5,00	10,00	19,00	233
埼玉医科大学附属病院	1	5487	16.74	1,15	2	6,00	10,00	20,00	228
埼玉医科大学附属病院	1	8913	14.56	1,18	2	4,00	8,00	16,00	244
東京医科大学附属病院	1	8594	15.05	1,27	2	5,00	8,00	17,00	205
東京女子医科大学病院	1	10764	15.84	1,04	1	6,00	11,00	20,00	229
慶應義塾大学病院	1	10953	14.02	1,29	1	4,00	8,00	16,00	240
日本医科大学付属病院	1	7936	19.56	1,16	2	5,00	12,00	24,00	227
日本医科大学付属病院	1	8191	17.41	1,14	2	6,00	10,00	21,00	226
聖隷湘南病院	1	6672	18.17	1,24	2	5,00	10,00	21,00	229
聖隷総合病院	1	8296	17.20	1,20	1	6,00	10,00	20,00	208
日本大学医学部保健医療センター大森病院	1	8102	17.21	1,19	2	5,00	10,00	21,00	256
日本大学医学部保健医療センター大森病院	1	7651	19.77	1,26	1	5,00	10,00	24,00	249
杏林大学医学部附属病院	1	9948	15.13	1,20	2	5,00	9,00	18,00	223
杏林大学医学部附属病院	1	9448	15.13	1,20	2	5,00	9,00	18,00	223
聖隷湘南病院	1	7243	15.85	1,13	2	6,00	10,00	19,00	208
聖隷湘南病院	1	10537	15.65	1,13	2	5,00	10,00	18,00	235
東京大学医学部附属病院	1	4910	16.09	1,23	1	5,00	10,00	19,00	223
梅光市立大学附属病院	1	9641	14.84	1,27	2	4,00	8,00	18,00	213
北海道大学医学部附属病院	1	9593	12.92	1,34	2	3,00	7,00	15,00	211
北海道大学医学部附属病院	1	8355	16.80	1,26	2	5,00	10,00	20,00	252
聖隷湘南病院	1	8338	16.80	1,26	2	5,00	10,00	20,00	252
聖隷湘南病院	1	3938	21.28	1,15	2	6,00	12,00	27,00	205
聖隷湘南病院	1	5962	20.09	1,19	2	5,00	12,00	25,00	230
香川大学医学部附属病院	1	5972	21.33	1,14	2	6,00	13,00	27,00	237
香川大学医学部附属病院	1	3607	21.28	1,16	2	6,00	13,00	26,00	212
神戸大学医学部附属病院	1	4547	18.24	1,30	2	6,00	12,00	22,00	205
山梨大学医学部附属病院	1	5102	15.58	1,32	1	4,00	9,00	18,00	222
山梨大学医学部附属病院	1	4210	17.82	1,21	2	5,00	10,00	22,00	216
浜松医科大学医学部附属病院	1	5446	19.67	1,17	2	6,00	12,00	24,00	250
石川県立大学病院	1	9939	19.13	1,27	2	5,00	11,00	22,00	232
藤田保健衛生大学病院	1	7408	14.84	1,34	1	4,00	9,00	17,00	259
藤田保健衛生大学病院	1	4825	18.72	1,23	1	5,00	11,00	22,00	200
三井大学医学部附属病院	1	4693	16.72	1,16	2	5,00	11,00	21,00	186
京都府立医科大学附属病院	1	5881	18.10	1,27	1	5,00	11,00	22,00	270
京都府立医科大学附属病院	1	7519	20.12	1,11	1	6,00	13,00	25,00	220
京都府立医科大学附属病院	1	6767	16.98	1,19	2	6,00	10,00	20,00	229
大阪医科大学附属病院	1	9448	14.89	1,12	2	5,00	10,00	19,00	245
大阪府立大学医学部附属病院	1	6922	19.52	0,98	2	7,00	14,00	25,00	215
国立循環器病センター	1	4770	18.56	1,05	2	7,00	14,00	23,00	251
大阪大学医学部附属病院	1	7324	18.75	1,09	2	7,00	13,00	22,00	216
大阪大学医学部附属病院	1	8121	16.78	1,19	2	4,00	10,00	21,00	254
兵庫医科大学病院	1	5491	20.66	1,10	2	6,00	13,00	26,00	226
和歌山県立医科大学附属病院	1	6141	18.29	1,13	2	6,00	12,00	22,00	225
和歌山県立医科大学附属病院	1	5318	17.58	1,16	2	5,00	11,00	22,00	237
鳥取大学医学部附属病院	1	4148	19.51	1,15	2	6,00	12,00	24,00	216
鳥取大学医学部附属病院	1	6295	16.64	1,08	2	5,00	11,00	21,00	221
山梨医科大学附属病院	1	6148	17.72	1,17	2	5,00	11,00	21,00	214
山梨大学医学部附属病院	1	5512	17.14	1,17	2	5,00	11,00	21,00	216
徳島大学病院	1	4489	19.10	1,13	2	6,00	12,00	23,00	185
徳島大学医学部附属病院	1	4224	19.08	1,15	2	5,00	12,00	24,00	241
徳島大学医学部附属病院	1	3861	20.23	1,08	2	7,00	13,00	25,00	226
徳島大学医学部附属病院	1	6819	17.58	1,06	2	6,00	13,00	23,00	238
徳島大学医学部附属病院	1	7463	21.49	1,05	2	7,00	15,00	28,00	235
徳島医科大学病院	1	4967	18.66	0,94	2	8,00	14,00	23,00	211
九州大学病院	1	8729	19.56	1,06	2	8,00	14,00	23,00	259
佐賀大学医学部附属病院	1	4163	19.09	1,10	2	6,00	13,00	22,00	224
佐賀大学医学部附属病院	1	6221	21.47	1,05	2	7,00	13,00	23,00	225
佐賀大学医学部附属病院	1	4450	18.82	1,02	2	6,00	13,00	24,00	223
宮崎大学医学部附属病院	1	3893	21.84	1,02	2	8,00	15,00	28,00	198
鹿児島大学医学部附属病院	1	4169	23.38	1,01	2	5,00	16,00	29,00	231
鹿児島大学医学部附属病院	1	3667	20.46	1,20	1	5,00	11,00	25,00	197
平成15年度DPC対象病院全体		531953	17.71	1.17	1	5.00	11.00	22.00	270

施設名	平成16年度				
	施設数	平均値	変動係数	最小値	最大値
医療法人協栄会病院	670	19.66	1.41	2	50
医療法人協栄会病院	134	11.9	1.19	1	22
医療法人協栄会病院	265	14.89	1.34	2	30
医療法人協栄会病院	665	12.11	1.34	2	18
医療法人協栄会病院	3645	13.58	1.27	2	16
医療法人協栄会病院	3041	14.04	1.17	2	18
医療法人協栄会病院	3797	15.40	1.21	2	19
医療法人協栄会病院	3520	14.47	1.29	2	17
医療法人協栄会病院	3520	14.47	1.29	2	17
医療法人協栄会病院	5840	16.92	1.11	2	21
医療法人協栄会病院	5374	15.72	1.38	2	18
医療法人協栄会病院	1954	18.11	1.09	2	23
医療法人協栄会病院	5671	12.89	1.25	2	16
医療法人協栄会病院	2550	15.38	1.12	2	19
医療法人協栄会病院	3716	12.51	1.29	2	16
医療法人協栄会病院	2759	14.50	1.23	2	16
医療法人協栄会病院	927	16.30	1.28	2	19
医療法人協栄会病院	4136	14.65	1.36	2	20
医療法人協栄会病院	3449	14.99	1.28	2	16
医療法人協栄会病院	3462	16.90	1.22	1	20
医療法人協栄会病院	4441	14.59	1.20	2	17
医療法人協栄会病院	913	18.46	1.12	2	23
医療法人協栄会病院	2746	14.03	1.23	2	17
医療法人協栄会病院	2719	17.01	1.26	2	19
医療法人協栄会病院	2065	19.48	1.12	2	26
医療法人協栄会病院	2341	13.75	1.49	1	7
医療法人協栄会病院	812	20.53	1.26	2	26
医療法人協栄会病院	1834	16.11	1.33	2	21
医療法人協栄会病院	1673	16.71	1.18	2	21
医療法人協栄会病院	7882	14.45	1.32	2	16
医療法人協栄会病院	6841	13.68	1.13	2	16
医療法人協栄会病院	3596	14.42	1.49	1	16
医療法人協栄会病院	3034	16.75	1.04	2	21
医療法人協栄会病院	873	15.63	1.26	2	19
医療法人協栄会病院	2693	9.64	1.44	2	10
医療法人協栄会病院	2179	15.19	1.21	2	19
医療法人協栄会病院	4010	15.31	1.19	2	19
医療法人協栄会病院	4375	16.39	1.21	2	21
医療法人協栄会病院	1247	10.52	1.39	2	6
医療法人協栄会病院	444	14.47	1.13	2	14
医療法人協栄会病院	2041	14.91	1.32	2	24
医療法人協栄会病院	1311	15.22	1.32	2	18
医療法人協栄会病院	14302	13.41	1.25	2	16
医療法人協栄会病院	6726	13.92	1.18	2	16
医療法人協栄会病院	1993	17.08	1.22	2	19
医療法人協栄会病院	3453	16.36	1.26	2	20
医療法人協栄会病院	1566	15.84	1.10	2	20
医療法人協栄会病院	1159	16.92	0.96	2	16
医療法人協栄会病院	7193	15.73	1.19	2	19
医療法人協栄会病院	7607	14.43	0.89	2	19
医療法人協栄会病院	406	18.34	1.18	2	23
医療法人協栄会病院	1586	20.79	1.14	2	26
医療法人協栄会病院	2131	14.39	1.12	2	17
医療法人協栄会病院	1126	18.24	1.27	2	21
医療法人協栄会病院	5374	10.52	1.42	2	11
平成16年度DPC対象病院全体	215518	14.94	1.24	1	18

施設名	平成13年									
	度数	平均値	変動係数	最小値	ハ－センター					最大値
					25	50	75			
DPC準備病院1	1262	7.33	0.87	2	5.00	6.00	8.00	11.3		
DPC準備病院2	4034	9.91	2.45	2	3.00	3.00	9.00	19.0		
DPC準備病院3	1071	8.26	1.01	2	7.00	7.00	8.00	10.0		
DPC準備病院4	1411	9.31	1.50	2	2.00	3.00	12.00	15.2		
DPC準備病院5	344	8.52	1.14	2	3.00	5.00	12.00	6.0		
DPC準備病院6	2541	9.13	1.31	2	3.00	6.00	9.00	16.6		
DPC準備病院7	2218	8.22	1.67	2	3.00	5.00	8.00	11.9		
DPC準備病院8	161	10.91	1.53	2	2.00	6.00	13.00	12.7		
DPC準備病院9	456	9.84	1.64	2	3.00	3.00	10.00	15.7		
DPC準備病院10	2088	10.74	1.28	2	2.00	4.00	15.00	15.9		
DPC準備病院11	985	10.99	1.20	2	2.00	2.00	20.00	7.8		
DPC準備病院12	686	12.07	1.11	2	3.00	8.00	15.00	12.0		
DPC準備病院13	1115	10.75	1.35	2	2.00	6.00	13.00	14.0		
DPC準備病院14	2232	10.89	1.33	2	4.00	7.00	10.00	15.1		
DPC準備病院15	173	11.79	1.18	2	4.00	8.00	12.50	9.5		
DPC準備病院16	1230	11.48	1.21	2	4.00	7.00	13.00	15.1		
DPC準備病院17	1240	11.63	1.40	2	4.00	6.00	13.00	20.5		
DPC準備病院18	1240	11.63	1.40	2	4.00	6.00	13.00	20.5		
DPC準備病院19	2448	11.77	1.23	2	4.00	6.00	13.00	17.2		
DPC準備病院20	1868	11.86	1.40	2	5.00	8.00	15.00	11.2		
DPC準備病院21	1617	12.20	1.30	2	5.00	7.00	13.00	14.2		
DPC準備病院22	3247	11.88	1.32	2	3.00	6.00	13.00	20.2		
DPC準備病院23	341	12.48	1.38	2	3.00	4.00	14.00	15.4		
DPC準備病院24	305	19.42	1.68	2	5.00	14.00	27.00	15.4		
DPC準備病院25	1291	12.79	1.31	2	3.00	7.00	15.00	19.1		
DPC準備病院26	3841	12.91	1.29	2	3.00	7.00	15.00	24.1		
DPC準備病院27	1999	12.52	1.27	2	3.00	8.00	15.00	15.9		
DPC準備病院28	1031	13.26	1.38	2	3.00	7.00	16.00	18.8		
DPC準備病院29	2495	12.74	1.36	2	3.00	7.00	13.00	22.0		
DPC準備病院30	438	12.55	1.02	2	3.00	9.00	16.00	10.1		
DPC準備病院31	5031	13.35	1.36	2	3.00	7.00	15.00	22.6		
DPC準備病院32	8210	13.10	1.35	2	4.00	7.00	14.00	23.5		
DPC準備病院33	3666	13.95	1.43	2	3.00	7.00	15.00	23.0		
DPC準備病院34	3091	13.51	1.42	2	4.00	7.00	14.00	20.1		
DPC準備病院35	9438	13.28	1.32	2	4.00	8.00	15.00	23.4		
DPC準備病院36	6877	13.11	1.07	2	5.00	9.00	16.00	26.0		
DPC準備病院37	1357	12.89	1.35	2	4.00	8.00	14.00	19.4		
DPC準備病院38	3738	13.00	1.31	2	4.00	7.00	15.00	21.5		
DPC準備病院39	5927	13.13	1.28	2	4.00	8.00	15.00	21.9		
DPC準備病院40	1841	13.17	1.38	2	3.00	7.00	15.00	17.6		
DPC準備病院41	4634	13.48	1.27	2	4.00	8.00	15.25	21.3		
DPC準備病院42	4385	13.43	1.34	2	4.00	8.00	14.00	22.8		
DPC準備病院43	3808	13.18	1.28	2	3.00	8.00	16.00	21.2		
DPC準備病院44	415	13.28	1.28	2	3.00	8.00	15.00	19.7		
DPC準備病院45	476	12.66	1.42	2	3.00	8.00	15.00	22.7		
DPC準備病院46	630	12.88	1.52	2	3.00	6.00	14.00	21.2		
DPC準備病院47	5815	13.85	1.19	2	4.00	8.00	15.00	23.9		
DPC準備病院48	418	16.61	1.12	2	4.00	10.00	19.00	12.8		
DPC準備病院49	3073	13.10	1.31	2	3.00	7.00	15.00	15.9		
DPC準備病院50	4853	13.81	1.16	2	3.00	8.00	16.00	19.4		
DPC準備病院51	1589	14.43	1.68	2	4.00	10.00	19.00	16.5		
DPC準備病院52	674	14.76	1.14	2	4.00	9.00	18.00	11.7		
DPC準備病院53	602	13.82	0.74	2	6.00	11.00	19.00	6.5		
DPC準備病院54	896	14.44	1.12	2	4.00	9.00	17.00	12.5		
DPC準備病院55	1499	13.99	1.19	2	4.00	8.00	16.50	17.7		
DPC準備病院56	204	14.11	1.34	2	4.00	9.00	15.00	18.0		
DPC準備病院57	1104	13.86	1.30	2	5.00	8.00	15.00	16.8		
DPC準備病院58	7213	13.90	1.22	2	4.00	9.00	16.00	24.9		
DPC準備病院59	2391	13.53	1.23	2	3.00	8.00	17.00	14.9		
DPC準備病院60	1808	14.24	1.18	2	3.00	9.00	18.00	15.9		
DPC準備病院61	1033	13.53	1.07	2	4.00	9.00	18.00	12.7		
DPC準備病院62	3950	14.94	1.27	2	5.00	8.00	16.00	21.5		
DPC準備病院63	3645	13.90	1.22	2	4.00	8.00	16.00	16.1		
DPC準備病院64	4168	14.27	1.25	2	3.00	9.00	17.00	24.0		
DPC準備病院65	1788	14.91	1.49	2	3.00	7.00	17.00	21.8		
DPC準備病院66	1726	14.42	1.36	2	4.00	7.00	16.00	18.2		
DPC準備病院67	3232	13.91	1.27	2	5.00	7.00	15.00	19.8		
DPC準備病院68	1789	14.24	1.41	2	2.00	7.00	18.00	22.0		
DPC準備病院69	3798	14.31	1.28	2	4.00	8.00	17.00	21.3		
DPC準備病院70	631	15.60	1.16	2	4.00	9.00	19.00	13.6		
DPC準備病院71	5478	14.42	1.31	2	4.00	8.00	17.00	24.5		
DPC準備病院72	5297	14.42	1.25	2	4.00	8.00	17.50	23.0		
DPC準備病院73	6543	14.37	1.24	2	4.00	8.00	17.00	20.9		
DPC準備病院74	6328	14.07	1.30	2	4.00	8.00	17.00	19.3		
DPC準備病院75	3782	14.31	1.24	2	5.00	8.00	15.00	22.2		
DPC準備病院76	2533	14.44	1.26	2	4.00	8.00	17.00	15.8		
DPC準備病院77	2546	14.04	1.21	2	5.00	8.00	15.00	14.0		
DPC準備病院78	3846	14.22	1.22	2	4.00	8.00	17.00	17.7		
DPC準備病院79	1648	14.54	1.28	2	5.00	8.00	16.75	17.4		
DPC準備病院80	3447	14.41	1.16	2	5.00	9.00	17.00	15.0		
DPC準備病院81	4873	14.64	1.29	2	3.00	8.00	18.00	22.1		
DPC準備病院82	870	14.22	1.10	2	3.00	9.00	17.00	14.5		
DPC準備病院83	9244	14.23	1.10	2	3.00	9.00	17.00	14.5		
DPC準備病院84	1088	15.07	1.37	1	4.00	8.00	17.00	18.9		
DPC準備病院85	2350	14.82	1.10	2	3.00	10.00	20.00	16.4		
DPC準備病院86	3656	14.55	1.24	2	4.00	9.00	17.00	25.5		
DPC準備病院87	6638	14.17	1.22	1	5.00	9.00	16.00	23.0		
DPC準備病院88	4273	14.58	1.31	2	4.00	8.00	17.00	22.7		
DPC準備病院89	2063	14.13	1.22	2	4.00	8.00	17.00	18.9		
DPC準備病院90	917	13.98	1.28	2	3.00	8.00	16.50	15.3		

施設名	平成13年					
	度数	平均値	変動係数	最小値	ハースマンデル	
					25	75
DPC準備病院104	365	14.70	1.31	2	4.00	16.00
DPC準備病院105	1424	14.73	1.33	2	3.00	18.00
DPC準備病院106	2137	14.74	1.33	2	3.00	18.00
DPC準備病院107	3039	14.59	1.36	2	4.00	17.00
DPC準備病院108	4277	14.95	1.38	2	4.00	17.00
DPC準備病院109	1618	14.22	1.24	2	3.00	18.00
DPC準備病院110	3534	14.49	1.29	2	3.00	17.00
DPC準備病院111	3593	14.69	1.31	2	3.00	19.00
DPC準備病院112	3533	14.68	1.31	2	3.00	19.00
DPC準備病院113	2654	14.73	1.21	2	5.00	17.00
DPC準備病院114	2063	14.94	1.21	2	5.00	16.00
DPC準備病院115	3600	15.33	1.34	2	3.00	17.00
DPC準備病院116	4725	14.46	1.28	2	4.00	18.00
DPC準備病院117	4100	15.01	1.26	2	4.00	18.00
DPC準備病院118	2080	15.60	1.30	2	4.00	18.00
DPC準備病院119	2080	15.60	1.30	2	4.00	18.00
DPC準備病院120	4446	15.10	1.23	2	5.00	18.00
DPC準備病院121	2602	15.00	1.32	2	4.00	17.00
DPC準備病院122	5183	14.85	1.30	2	4.00	16.00
DPC準備病院123	4681	15.35	1.38	2	5.00	17.00
DPC準備病院124	4681	15.35	1.38	2	5.00	17.00
DPC準備病院125	4688	14.79	1.46	2	4.00	19.00
DPC準備病院126	7654	14.85	1.19	2	4.00	18.00
DPC準備病院127	5530	14.56	1.25	2	4.00	16.00
DPC準備病院128	3531	14.24	1.07	2	5.00	10.00
DPC準備病院129	938	14.60	1.03	2	2.00	12.00
DPC準備病院130	1129	14.69	1.12	2	3.00	13.00
DPC準備病院131	1129	14.69	1.12	2	3.00	13.00
DPC準備病院132	160	14.90	1.30	2	3.00	18.00
DPC準備病院133	1466	15.12	1.23	2	4.00	18.00
DPC準備病院134	4185	15.17	1.12	2	5.00	10.00
DPC準備病院135	855	17.39	1.37	2	3.00	21.00
DPC準備病院136	1083	15.95	1.44	2	3.00	20.00
DPC準備病院137	2709	15.46	1.31	2	4.00	17.00
DPC準備病院138	2097	14.97	1.35	2	3.00	18.00
DPC準備病院139	1413	15.10	1.23	2	3.00	18.00
DPC準備病院140	2444	14.77	1.25	2	3.00	18.00
DPC準備病院141	2444	14.77	1.25	2	3.00	18.00
DPC準備病院142	1151	15.56	1.19	2	4.00	20.00
DPC準備病院143	675	15.13	1.10	2	4.00	20.00
DPC準備病院144	3301	14.94	1.33	2	4.00	17.00
DPC準備病院145	3637	15.24	1.32	2	5.00	16.00
DPC準備病院146	4666	14.99	1.03	2	5.00	10.00
DPC準備病院147	4158	15.32	1.35	2	3.00	19.00
DPC準備病院148	4158	15.32	1.35	2	3.00	19.00
DPC準備病院149	5022	14.93	1.22	2	4.00	18.00
DPC準備病院150	3606	15.86	1.27	2	4.00	18.00
DPC準備病院151	2157	14.78	1.15	2	5.00	10.00
DPC準備病院152	1922	15.65	1.18	2	4.00	10.00
DPC準備病院153	2326	15.27	1.36	2	3.00	16.00
DPC準備病院154	2326	15.27	1.36	2	3.00	16.00
DPC準備病院155	6045	15.30	1.28	2	4.00	18.00
DPC準備病院156	6045	15.30	1.28	2	4.00	18.00
DPC準備病院157	1198	14.94	1.18	2	4.00	18.00
DPC準備病院158	1819	15.64	1.32	2	4.00	19.00
DPC準備病院159	1544	15.87	1.30	2	4.00	18.00
DPC準備病院160	2654	15.28	1.30	2	4.00	18.00
DPC準備病院161	2654	15.28	1.30	2	4.00	18.00
DPC準備病院162	5487	15.04	1.22	2	4.00	18.00
DPC準備病院163	3620	15.01	1.15	2	5.00	10.00
DPC準備病院164	945	15.73	0.78	2	11.00	13.00
DPC準備病院165	3574	15.92	1.22	2	5.00	10.00
DPC準備病院166	6690	15.54	1.22	2	5.00	10.00
DPC準備病院167	6690	15.54	1.22	2	5.00	10.00
DPC準備病院168	1315	15.09	1.02	2	4.00	20.00
DPC準備病院169	6015	15.54	1.24	2	4.00	19.00
DPC準備病院170	2980	16.01	1.46	2	4.00	17.00
DPC準備病院171	698	15.86	1.23	2	4.00	10.00
DPC準備病院172	3041	15.77	1.19	2	4.00	19.00
DPC準備病院173	3041	15.77	1.19	2	4.00	19.00
DPC準備病院174	2144	15.56	1.26	2	4.00	19.00
DPC準備病院175	2681	15.63	1.24	2	5.00	18.00
DPC準備病院176	1105	15.22	0.76	2	7.00	16.00
DPC準備病院177	4065	15.70	1.31	2	4.00	18.00
DPC準備病院178	3672	15.52	1.28	2	4.00	17.00
DPC準備病院179	4222	15.95	1.26	2	4.00	18.00
DPC準備病院180	4222	15.95	1.26	2	4.00	18.00
DPC準備病院181	3904	15.48	1.28	2	4.00	18.00
DPC準備病院182	3646	15.54	1.25	2	4.00	18.00
DPC準備病院183	4878	15.48	1.15	2	5.00	10.00
DPC準備病院184	886	15.59	1.27	2	4.00	18.00
DPC準備病院185	3307	14.93	1.34	2	5.00	16.00
DPC準備病院186	5675	15.41	1.24	2	4.00	18.00
DPC準備病院187	5675	15.41	1.24	2	4.00	18.00
DPC準備病院188	2344	15.22	1.39	2	4.00	17.00
DPC準備病院189	3780	15.66	1.18	2	5.00	10.00
DPC準備病院190	1665	16.03	1.24	2	4.00	18.00
DPC準備病院191	2201	15.32	1.18	2	5.00	10.00
DPC準備病院192	5681	15.71	1.21	2	4.00	18.00
DPC準備病院193	5681	15.71	1.21	2	4.00	18.00
DPC準備病院194	759	16.30	1.37	2	4.00	19.00
DPC準備病院195	5358	15.76	1.23	2	5.00	10.00
DPC準備病院196	4418	16.08	1.16	2	5.00	10.00
DPC準備病院197	4083	15.54	1.36	2	5.00	10.00
DPC準備病院198	1688	15.98	1.18	2	2.25	10.00
DPC準備病院199	1792	16.57	1.16	2	5.00	10.00
DPC準備病院200	1476	16.38	1.29	2	4.00	19.00
DPC準備病院201	5179	15.77	1.22	2	5.00	10.00
DPC準備病院202	3169	16.14	1.16	2	5.00	10.00
DPC準備病院203	4733	16.13	1.13	2	5.00	10.00
DPC準備病院204	4733	16.13	1.13	2	5.00	10.00
DPC準備病院205	4503	15.77	1.23	2	4.00	19.00

施設名	平成18年						
	度数	平均値	変動係数	最小値	ハーステンザイル		
					25	50	75
DPC準備病院207	4933	15.66	1.28	2	4.00	8.00	19.00
DPC準備病院208	1526	15.66	1.21	2	4.00	8.00	19.00
DPC準備病院209	4931	15.66	1.21	2	4.00	8.00	19.00
DPC準備病院210	6469	15.90	1.17	2	5.00	10.00	19.00
DPC準備病院211	2701	15.99	1.24	2	4.00	9.00	19.00
DPC準備病院212	3172	16.48	1.41	2	4.00	8.00	18.00
DPC準備病院213	3083	15.78	1.41	2	4.00	8.00	18.00
DPC準備病院214	1639	15.94	1.28	2	4.00	8.00	18.00
DPC準備病院215	1638	15.94	1.28	2	4.00	8.00	18.00
DPC準備病院216	1608	15.27	1.23	2	4.00	8.00	19.00
DPC準備病院217	3205	16.22	1.23	2	6.00	10.00	18.00
DPC準備病院218	3495	16.12	1.17	2	6.00	10.00	19.00
DPC準備病院219	2154	16.16	1.21	2	5.00	9.00	19.00
DPC準備病院220	6501	16.48	1.30	2	3.00	8.00	21.00
DPC準備病院221	1251	16.06	1.23	2	4.00	8.00	19.00
DPC準備病院222	1251	16.06	1.23	2	4.00	8.00	19.00
DPC準備病院223	1731	16.17	1.15	2	3.00	9.00	23.00
DPC準備病院224	2710	16.98	1.13	2	5.00	9.00	19.00
DPC準備病院225	6857	16.40	1.31	2	5.00	9.00	19.00
DPC準備病院226	4677	17.05	1.35	2	4.00	9.00	19.00
DPC準備病院227	4677	17.05	1.35	2	4.00	9.00	19.00
DPC準備病院228	5083	16.40	1.22	2	4.00	9.00	20.00
DPC準備病院229	4171	16.76	1.28	2	4.00	9.00	19.00
DPC準備病院230	1120	17.98	1.28	2	4.00	11.00	22.00
DPC準備病院231	2896	16.03	1.22	2	4.00	10.00	19.00
DPC準備病院232	1124	16.11	1.38	2	4.00	8.00	18.00
DPC準備病院233	4646	16.62	1.20	2	4.00	10.00	20.00
DPC準備病院234	2038	16.62	1.27	2	5.00	10.00	20.00
DPC準備病院235	1112	17.03	1.36	2	2.00	9.00	21.00
DPC準備病院236	3274	16.71	1.28	2	5.00	9.00	19.00
DPC準備病院237	2653	16.74	1.43	2	4.00	9.00	18.00
DPC準備病院238	2653	16.74	1.43	2	4.00	9.00	18.00
DPC準備病院239	2411	16.65	1.23	2	5.00	9.00	20.00
DPC準備病院240	598	18.26	1.28	2	5.00	10.00	21.00
DPC準備病院241	3431	16.37	1.24	2	4.00	10.00	19.00
DPC準備病院242	1738	16.53	1.03	2	6.00	12.00	21.00
DPC準備病院243	1613	15.74	1.28	2	4.00	9.00	18.00
DPC準備病院244	2190	16.36	1.38	2	3.00	8.00	18.00
DPC準備病院245	2382	16.33	1.28	2	5.00	8.00	19.00
DPC準備病院246	1429	16.76	1.20	2	5.00	10.00	21.00
DPC準備病院247	1821	17.07	1.23	2	5.00	9.00	21.00
DPC準備病院248	5049	16.32	1.20	2	5.00	10.00	19.00
DPC準備病院249	4131	16.32	1.37	2	3.00	9.00	21.00
DPC準備病院250	3182	16.99	1.30	2	4.00	8.00	21.00
DPC準備病院251	1705	16.43	1.31	2	5.00	9.00	18.00
DPC準備病院252	2443	16.69	1.28	2	4.00	10.00	19.00
DPC準備病院253	1673	16.89	1.24	2	4.00	10.00	21.00
DPC準備病院254	2256	16.35	1.26	2	5.00	8.00	19.00
DPC準備病院255	715	17.39	1.15	2	4.00	13.00	21.00
DPC準備病院256	1488	16.23	1.17	2	5.00	9.00	19.75
DPC準備病院257	5127	16.30	1.11	1	5.00	10.00	20.00
DPC準備病院258	686	17.22	1.13	2	5.00	11.00	21.00
DPC準備病院259	2240	17.17	1.34	2	3.00	9.00	21.00
DPC準備病院260	522	15.90	1.26	2	5.00	11.00	18.00
DPC準備病院261	2654	16.42	1.23	2	4.00	9.00	20.00
DPC準備病院262	2346	16.88	1.25	2	5.00	10.00	20.00
DPC準備病院263	1910	17.76	1.42	2	4.00	9.00	21.00
DPC準備病院264	609	16.65	1.28	2	3.00	8.00	21.00
DPC準備病院265	1491	17.63	1.11	2	6.00	12.00	20.00
DPC準備病院266	3593	17.56	1.44	2	4.00	9.00	20.00
DPC準備病院267	3173	16.56	1.19	2	4.00	10.00	21.00
DPC準備病院268	3645	17.08	1.31	2	4.00	9.00	20.00
DPC準備病院269	7645	17.29	1.28	2	5.00	9.00	20.00
DPC準備病院270	538	16.92	1.53	2	10.00	16.00	22.00
DPC準備病院271	2433	16.73	1.29	2	5.00	10.00	19.00
DPC準備病院272	3475	16.55	1.13	2	5.00	10.00	20.00
DPC準備病院273	3574	16.65	1.22	2	5.00	10.00	20.00
DPC準備病院274	2807	16.96	1.36	2	4.00	9.00	19.00
DPC準備病院275	14511	16.95	1.02	2	6.00	11.00	21.00
DPC準備病院276	3027	17.04	1.16	2	4.00	10.00	22.00
DPC準備病院277	3707	17.71	1.20	2	5.00	10.00	21.00
DPC準備病院278	3738	17.21	1.27	2	5.00	10.00	20.00
DPC準備病院279	4768	17.78	1.36	2	5.00	9.00	19.00
DPC準備病院280	2144	16.81	1.21	2	4.00	10.00	21.00
DPC準備病院281	3171	17.12	1.39	2	4.00	9.00	20.00
DPC準備病院282	719	18.86	1.05	2	6.00	13.00	24.00
DPC準備病院283	2187	16.88	1.12	2	6.00	10.00	20.00
DPC準備病院284	2219	17.99	1.30	2	4.00	10.00	22.00
DPC準備病院285	1495	16.79	1.25	2	5.00	9.00	20.00
DPC準備病院286	6112	17.64	1.35	2	4.00	9.00	20.00
DPC準備病院287	2882	17.29	1.24	2	4.00	10.00	22.00
DPC準備病院288	1236	17.24	1.10	2	4.00	12.00	23.00
DPC準備病院289	293	17.20	0.95	2	3.00	15.00	23.00
DPC準備病院290	3131	16.9	1.37	2	3.00	8.00	22.00
DPC準備病院291	968	16.97	1.36	2	4.00	8.00	20.00
DPC準備病院292	1493	16.90	1.53	2	3.00	7.00	19.00
DPC準備病院293	1974	16.79	1.08	2	5.00	11.00	22.00
DPC準備病院294	2124	17.57	1.21	2	5.00	11.00	21.00
DPC準備病院295	1516	17.75	1.14	2	4.25	10.00	24.00
DPC準備病院296	4722	17.76	1.09	2	6.00	11.00	22.00
DPC準備病院297	4073	18.32	1.28	2	5.00	10.00	22.00

施設名	平成18年						
	度数	平均値	変動係数	最小値	ハーフサイズ		
					25	50	75
DPC準備病院310	1072	1770	1.28	2	4.00	9.00	21.00
DPC準備病院311	439	1770	1.37	2	3.00	10.00	21.00
DPC準備病院312	4634	1838	1.37	2	3.00	10.00	21.00
DPC準備病院313	1530	1723	1.36	2	4.00	8.00	19.25
DPC準備病院314	783	1749	1.15	2	5.00	9.00	21.00
DPC準備病院315	1408	1767	1.24	2	4.00	9.50	22.00
DPC準備病院316	3570	1737	1.18	1	5.00	11.00	19.00
DPC準備病院317	1515	1821	1.18	2	4.00	12.00	24.00
DPC準備病院318	1825	1821	1.18	2	4.00	12.00	24.00
DPC準備病院319	2074	1826	1.17	2	6.00	11.00	22.00
DPC準備病院320	1339	1827	1.02	2	8.00	13.00	21.00
DPC準備病院321	1203	1803	1.10	2	5.00	11.00	24.00
DPC準備病院322	1341	1798	1.11	2	6.00	10.00	20.00
DPC準備病院323	2391	1948	1.38	2	4.00	9.00	24.00
DPC準備病院324	2391	1948	1.38	2	4.00	9.00	24.00
DPC準備病院325	4783	1813	1.16	2	5.00	10.00	23.00
DPC準備病院326	3989	1860	1.31	2	4.00	9.00	22.00
DPC準備病院327	2735	1791	1.18	2	4.00	10.00	23.00
DPC準備病院328	1022	1960	1.21	2	5.00	12.00	23.00
DPC準備病院329	699	1832	1.11	2	5.00	13.00	23.00
DPC準備病院330	1832	1832	1.11	2	5.00	13.00	23.00
DPC準備病院331	1832	1832	1.11	2	5.00	13.00	23.00
DPC準備病院332	1832	1832	1.11	2	5.00	13.00	23.00
DPC準備病院333	1832	1832	1.11	2	5.00	13.00	23.00
DPC準備病院334	2154	1816	1.09	2	6.00	12.00	23.00
DPC準備病院335	2328	1829	1.22	2	4.00	11.00	23.00
DPC準備病院336	2502	1860	1.15	1	6.00	11.00	22.25
DPC準備病院337	2177	1848	1.00	2	5.00	13.00	26.00
DPC準備病院338	583	1848	1.00	2	5.00	13.00	26.00
DPC準備病院339	582	2118	1.04	2	7.00	14.00	27.75
DPC準備病院340	2334	1822	1.11	2	6.00	11.00	22.00
DPC準備病院341	2531	1802	1.23	2	4.00	11.00	22.00
DPC準備病院342	2145	1816	1.28	2	4.00	9.00	23.00
DPC準備病院343	4448	1861	1.20	2	5.00	11.00	23.00
DPC準備病院344	2083	1846	1.26	2	3.00	9.00	23.00
DPC準備病院345	1385	1783	1.20	2	6.00	11.00	21.00
DPC準備病院346	815	1767	1.15	2	5.00	11.00	22.00
DPC準備病院347	1636	1924	0.90	2	6.00	16.00	28.00
DPC準備病院348	678	1914	1.28	2	4.00	10.00	23.00
DPC準備病院349	3656	1859	1.14	2	5.00	12.00	24.00
DPC準備病院350	1527	1946	1.14	2	5.00	13.00	26.00
DPC準備病院351	2872	1939	0.98	2	7.00	13.00	25.00
DPC準備病院352	1815	1818	1.34	2	4.00	9.00	22.00
DPC準備病院353	864	1950	1.38	2	4.00	9.00	23.00
DPC準備病院354	410	2045	1.28	2	5.00	10.00	24.00
DPC準備病院355	510	2045	1.28	2	5.00	10.00	24.00
DPC準備病院356	1108	1904	1.07	2	6.00	13.00	23.00
DPC準備病院357	1778	1959	1.26	2	5.00	10.00	25.00
DPC準備病院358	1807	1950	1.23	2	4.00	11.00	24.00
DPC準備病院359	1508	2143	1.30	2	5.25	11.00	27.00
DPC準備病院360	2081	1925	1.08	2	7.00	14.00	25.00
DPC準備病院361	3688	1925	1.08	2	6.00	14.00	25.00
DPC準備病院362	3430	2082	1.11	2	7.00	13.00	26.00
DPC準備病院363	1489	2010	1.16	2	4.00	12.00	26.00
DPC準備病院364	1266	2205	1.35	2	5.00	11.00	26.00
DPC準備病院365	1148	2124	1.23	2	5.00	12.00	26.00
DPC準備病院366	2172	2095	1.08	2	3.00	13.00	29.00
DPC準備病院367	1174	2095	1.08	2	3.00	13.00	29.00
DPC準備病院368	1106	2297	1.13	2	6.00	13.00	29.00
DPC準備病院369	2073	2345	1.02	2	8.00	16.00	30.00
DPC準備病院370	633	2294	1.19	2	5.00	13.00	29.50
DPC準備病院371	491	2397	0.89	2	8.00	17.00	33.00
DPC準備病院全体	1001341	15.99	1.26	1	4.00	9.00	15.00
							273

在院日数の平均の差に関する検討について

在院日数の平均の差の理由の検討方法について

今回用いた在院日数の平均の差の理由の検討方法について、平均在院日数が2日短縮された事例で説明すると以下のとおり。

(事例に関する前提条件)

平成17年から平成18年にかけてDPC別の在院日数が減少している。

一方で、平成17年から平成18年にかけて、在院日数の長い診断群分類に該当した件数が増加している。

在院日数の平均の30日から28日の現象は、二つの要素(DPC毎の在院日数の変化とDPC毎の患者数の変化)の影響を受けている。

DPC	平成17年		平成18年		平均在院日数の変化	件数の変化(件)
	件数	在院日数(平均)	件数	在院日数(平均)		
010010xx99x0xx	5	20.0	2	15.0	-5	-3
010010xx99x1xx	4	30.0	3	20.0	-10	-1
010010xx99x2xx	3	40.0	5	30.0	-10	2
010010xx99x30x	2	50.0	4	40.0	-10	2
010010xx99x31x	1	10.0	1	20.0	10	0
合計	15	30.0	15	28.0	-2	0

平均の差 -2.0

(在院日数の平均の変化による要因)

DPC毎の患者数の構成を平成17年にそろえると、平成17年から平成18年の各DPCの在院日数の平均の変化による影響のみが評価できる。

下の例では、各DPCの平均在院日数の変化による合計平均在院日数の変化を評価すると、-7日である。

DPC	平成17年		平成18年	
	件数	在院日数(平均)	件数	在院日数(平均)
010010xx99x0xx	5	20.0	5	15.0
010010xx99x1xx	4	30.0	4	20.0
010010xx99x2xx	3	40.0	3	30.0
010010xx99x30x	2	50.0	2	40.0
010010xx99x31x	1	10.0	1	20.0
合計	15	30.0	15	23.0

平均の差 -7.0

(DPC毎の患者数の構成の変化による影響)

DPC毎の在院日数の平均を平成17年にそろえると、平成17年から平成18年のDPC毎の患者数の構成の変化による影響のみが評価できる。

下記の例では、DPC毎の患者数の構成の変化による影響は、+6日である。

DPC	平成17年		平成18年	
	件数	在院日数(平均)	件数	在院日数(平均)
010010xx99x0xx	5	20.0	2	20.0
010010xx99x1xx	4	30.0	3	30.0
010010xx99x2xx	3	40.0	5	40.0
010010xx99x30x	2	50.0	4	50.0
010010xx99x31x	1	10.0	1	10.0
合計	15	30.0	15	36.0

平均の差 6.0

平成15年度DPC対象病院の在院日数の状況(平成17年度と平成18年度の比較)

施設名	平成17年と18年の差の理由の検討											
	平成17年		平成18年		平均の差	平成17年(検証用)		平成18年(検証用)		平均の差 (検証用)	平成17年と18年の差の平均 DPC毎の 在院日数 差の影響	DPCの構成の差 による影響
	データ数	平均	データ数	平均		データ数	平均	データ数	平均			
札幌医科大学附属病院	3,889	19.44	4,095	18.41	-1.03	3,524	18.55	3,560	17.84	-0.70	-0.74	0.30
北海道大学病院	3,634	20.78	4,218	18.44	-2.34	3,215	19.89	3,761	17.88	-2.01	-1.96	0.11
旭川医科大学病院	2,617	19.70	2,951	17.61	-2.09	2,294	19.01	2,483	16.36	-2.65	-2.31	-0.26
弘前大学医学部附属病院	2,679	19.84	2,744	19.90	0.06	2,295	18.68	2,348	18.34	-0.34	-0.04	-0.12
岩手医科大学附属病院	4,342	18.22	4,575	17.49	-0.73	3,894	17.29	4,127	16.53	-0.76	-0.05	0.49
東北大学医学部附属病院	4,173	22.55	4,745	19.64	-2.92	3,757	21.37	4,262	19.06	-2.31	-1.63	-0.10
秋田大学医学部附属病院	2,204	21.86	2,419	21.55	-0.31	1,857	20.67	2,025	20.22	-0.44	0.14	-0.69
山形大学医学部附属病院	2,310	20.72	2,424	20.37	-0.36	1,965	19.07	2,033	18.68	-0.39	-0.83	0.30
福島県立医科大学附属病院	3,114	19.57	3,382	18.43	-1.14	2,706	17.91	2,961	16.88	-1.03	-0.85	-0.01
筑波大学附属病院	3,369	20.07	3,660	18.87	-1.20	2,975	19.02	3,251	17.54	-1.48	-1.41	0.37
自治医科大学附属病院	6,499	15.94	6,760	15.10	-0.84	6,097	15.38	6,224	14.73	-0.65	-0.28	0.08
獨協医科大学病院	6,282	18.12	7,034	16.69	-1.43	5,870	17.43	6,568	16.05	-1.38	-0.85	-0.56
群馬大学医学部附属病院	3,503	17.69	3,623	15.96	-1.73	3,123	16.48	3,238	15.01	-1.47	-1.05	-0.16
埼玉医科大学病院	6,410	16.51	6,574	16.15	-0.36	5,987	16.04	6,121	15.43	-0.62	-0.37	0.12
防衛医科大学校病院	3,372	17.13	3,529	16.42	-0.71	2,986	15.95	3,089	15.61	-0.33	-0.76	0.25
千葉大学医学部附属病院	3,925	17.75	3,980	16.94	-0.81	3,548	16.89	3,557	15.99	-0.90	-0.87	0.17
東京慈恵会医科大学附属病院	5,892	15.56	6,488	14.48	-1.07	5,524	14.90	5,972	13.81	-1.09	-1.07	0.38
東京医科大学病院	5,488	16.23	6,266	14.69	-1.55	5,056	15.45	5,778	13.87	-1.58	-0.81	-0.44
東京女子医科大学病院	6,898	16.68	7,134	15.83	-0.85	6,485	16.14	6,716	15.32	-0.81	-0.42	0.02
慶應義塾大学病院	6,706	14.35	6,965	13.64	-0.71	6,309	13.57	6,521	13.11	-0.47	-0.20	0.18
日本医科大学付属病院	4,862	20.53	5,086	19.47	-1.06	4,484	19.75	4,587	18.81	-0.94	-0.79	-0.51
順天堂大学医学部附属順天堂医院	6,374	14.81	6,749	14.90	0.09	5,969	14.28	6,283	14.07	-0.21	0.06	-0.20
昭和大学病院	4,398	18.05	4,354	17.61	-0.43	3,990	17.26	3,885	16.92	-0.34	-0.34	0.01
東邦大学医療センター大森病院	4,798	17.53	5,363	17.06	-0.48	4,442	16.51	4,862	15.95	-0.56	-0.49	0.01
日本大学医学部附属板橋病院	4,888	17.39	5,285	17.03	-0.35	4,548	16.68	4,795	16.47	-0.21	-0.15	0.89
帝京大学医学部附属病院	4,838	19.25	5,056	19.00	-0.25	4,406	17.99	4,622	18.20	0.20	-0.10	0.47
杏林大学医学部附属病院	5,573	16.13	5,919	14.63	-1.50	5,168	15.49	5,439	13.86	-1.64	-1.89	0.57
国立がんセンター中央病院	4,260	14.35	4,325	14.11	-0.25	4,024	14.16	4,160	13.83	-0.33	-0.10	0.46
東京医科歯科大学医学部附属病院	4,216	15.91	4,784	15.09	-0.82	3,870	15.37	4,271	14.49	-0.88	-0.38	-0.06
東京大学医学部附属病院	6,299	17.09	6,841	15.59	-1.50	5,950	16.55	6,353	15.09	-1.46	-1.25	0.39
横浜国立大学附属病院	2,977	16.97	3,246	15.54	-1.43	2,586	15.72	2,774	14.45	-1.26	-0.24	0.47
北里大学病院	5,963	15.48	6,271	14.71	-0.77	5,567	14.91	5,765	14.17	-0.73	0.11	-0.30
東海大学医学部附属病院	5,965	14.34	6,263	12.89	-1.45	5,492	13.54	5,829	12.29	-1.25	-0.25	-0.29
聖マリアンナ医科大学病院	6,015	17.73	6,075	16.33	-1.40	5,618	16.87	5,662	15.66	-1.21	-0.96	0.05
新潟大学医学部総合病院	3,106	18.77	3,288	19.91	1.14	2,691	17.60	2,799	18.23	0.63	-0.49	1.46
富山大学附属病院	2,342	21.35	2,546	20.98	-0.38	1,957	19.89	2,087	20.21	0.33	1.70	0.46
金沢医科大学病院	3,310	19.72	3,339	19.45	-0.28	2,943	18.54	2,948	18.37	-0.17	-0.88	0.89
金沢大学医学部附属病院	2,941	20.73	3,362	20.96	0.23	2,616	19.49	2,894	19.34	-0.15	0.23	0.20
福井大学医学部附属病院	2,133	21.26	2,287	20.56	-0.70	1,766	19.67	1,835	19.36	-0.31	0.62	-1.02
山梨大学医学部附属病院	2,698	18.76	2,931	18.02	-0.75	2,352	17.70	2,533	16.67	-1.03	-0.90	-0.06
信州大学医学部附属病院	3,328	18.54	3,617	18.14	-0.41	2,939	17.68	3,165	17.21	-0.48	-0.21	-0.02
岐阜大学医学部附属病院	3,007	16.78	3,348	15.03	-1.75	2,674	16.09	2,876	13.92	-2.17	-1.26	-0.21
浜松医科大学医学部附属病院	2,624	17.69	2,753	17.34	-0.35	2,202	16.81	2,390	16.27	-0.54	-0.67	-0.08
名古屋国立大学病院	3,244	19.97	3,538	18.89	-1.08	2,844	19.47	3,141	17.61	-1.86	-0.89	-0.37
藤田保健衛生大学病院	6,095	19.16	6,472	18.43	-0.74	5,670	18.37	5,978	17.64	-0.74	-0.75	0.13
愛知医科大学病院	4,145	15.64	4,864	14.40	-1.23	3,800	14.72	4,473	13.68	-1.04	-0.66	-0.20
名古屋大学医学部附属病院	4,689	18.14	5,026	17.46	-0.68	4,247	17.31	4,589	16.66	-0.65	-0.37	0.11
三重大学医学部附属病院	2,777	19.02	3,114	17.96	-1.06	2,410	18.05	2,558	16.87	-1.18	-1.57	1.22
滋賀医科大学医学部附属病院	2,827	17.49	2,982	16.11	-1.39	2,472	16.03	2,579	15.06	-0.97	-1.01	0.18
京都府立医科大学附属病院	3,556	18.22	3,786	17.44	-0.78	3,111	16.99	3,321	16.21	-0.78	0.12	-0.45
京都大学医学部附属病院	4,442	20.65	4,906	20.03	-0.62	4,079	19.78	4,369	19.42	-0.36	0.03	0.21
大阪医科大学附属病院	4,057	18.66	4,332	17.01	-1.65	3,672	17.90	3,866	16.02	-1.88	-1.49	0.40
関西医科大学附属枚方病院	4,481	18.79	4,572	15.69	-3.10	3,936	17.87	4,146	15.03	-2.83	-2.57	0.33
近畿大学医学部附属病院	6,180	16.01	6,279	14.64	-1.36	5,689	15.24	5,810	14.07	-1.16	-1.12	0.18
大阪市立大学医学部附属病院	4,516	19.75	4,653	19.45	-0.30	4,171	19.09	4,182	18.40	-0.69	-0.53	0.19
国立循環器病センター	2,926	20.90	3,122	18.80	-2.10	2,774	20.55	2,929	17.96	-2.58	-2.17	-0.46
大阪大学医学部附属病院	4,248	19.60	4,848	18.40	-1.21	3,863	18.62	4,288	17.50	-1.12	-1.07	0.34
兵庫医科大学病院	4,688	17.85	5,396	16.44	-1.41	4,268	16.99	4,963	15.62	-1.36	-1.38	0.16
神戸大学医学部附属病院	3,556	20.64	3,798	19.35	-1.29	3,162	20.21	3,365	18.52	-1.69	-0.79	-0.75
奈良県立医科大学附属病院	3,442	20.46	3,614	19.80	-0.67	2,999	19.14	3,101	19.09	-0.05	-0.06	0.56
和歌山県立医科大学附属病院	3,565	19.56	4,007	17.81	-1.75	3,141	18.71	3,571	16.99	-1.72	-1.85	0.32
鳥取大学医学部附属病院	2,979	19.07	3,408	17.32	-1.75	2,608	18.21	2,939	16.32	-1.89	-1.61	0.61
鳥根大学医学部附属病院	2,731	18.49	2,673	19.14	0.65	2,387	17.22	2,274	18.31	1.09	0.94	0.32
川崎医科大学附属病院	4,060	17.85	4,128	16.21	-1.64	3,654	16.81	3,715	15.35	-1.46	-1.53	-0.08
岡山大学医学部・歯学部附属病院	3,914	17.45	4,118	17.11	-0.34	3,471	16.54	3,565	16.14	-0.40	-0.27	0.41
広島大学病院	3,572	18.54	3,951	17.62	-0.92	3,177	17.97	3,379	16.93	-1.04	-1.37	0.57
山口大学医学部附属病院	3,294	18.27	3,610	17.20	-1.08	2,894	17.40	3,162	16.13	-1.26	-0.59	-0.56
徳島大学病院	2,754	20.79	2,960	18.58	-2.22	2,332	19.29	2,525	17.56	-1.73	-1.66	0.37
香川大学医学部附属病院	2,550	19.17	2,786	18.43	-0.74	2,232	17.98	2,316	16.33	-1.65	-1.76	0.31
愛媛大学医学部附属病院	2,456	20.39	2,516	19.98	-0.40	2,084	18.91	2,159	18.96	0.05	-0.64	1.48
高知大学医学部附属病院	2,288	20.92	2,602	19.89	-1.04	1,945	20.21	2,150	18.37	-1.85	-2.39	0.57
福岡大学病院	4,377	17.33	4,467	17.53	0.19	3,890	16.58	3,977	16.83	0.25	0.69	-0.41
久留米大学病院	4,735	20.57	4,871	20.71	0.14	4,287	19.65	4,425	19.78	0.13	-0.11	0.68
産科医科大学病院	3,015	19.50	3,316	18.65	-0.85	2,703	19.06	2,853	18.01	-1.05	-0.96	0.29
九州大学病院	5,199	20.36	5,739	19.29	-1.06	4,810	19.80	5,151	18.36	-1.44	-0.98	0.13
佐賀大学医学部附属病院	2,627	19.72	2,737	18.56	-1.16	2,252	18.68	2,352	17.32	-1.37	-0.89	-0.11
長崎大学医学部・歯学部附属病院	3,139	22.21	3,453	20.98	-1.24	2,702	20.81	2,988	19.69	-1.12	-0.31	0.41
熊本大学医学部附属病院	3,557	20.27	3,977	18.32	-1.94	3,168	19.52	3,577	17.55	-1.97	-1.62	0.20
大分大学医学部附属病院	2,842	18.95	2,976	18.40	-0.55	2,472	18.32	2,533	17.64	-0.68	0.06	-0.10
宮崎大学医学部附属病院	2,422	22.74	2,571	21.72	-1.02	1,969	21.61	2,081	20.80	-0.81	-0.59	-0.78
鹿児島大学病院	2,395	23.87	2,695	22.53	-1.34	2,045	22.49	2,268	21.21	-1.29	-1.50	0.56
琉球大学医学部附属病院	2,326	20.39	2,421	19.98	-0.41	1,921	19.43	2,018	18.12	-1.31	-0.73	0.70
全体	324,887	18.31	347,938	17.35	-0.96	324,804	18.30	347,781	17.34	-0.96	-0.87	-0.01

平成16年度DPC対象病院の在院日数の状況(平成17年度と平成18年度の比較)

施設名	平成17年と18年の差の理由の検討											
	平成17年		平成18年		平均の差	平成17年(検証用)		平成18年(検証用)		平均の差 (検証用)	平成17年と18年の差の平均 DPC毎の 在院日数 差の影響	DPCの構成の差 による影響
	データ数	平均	データ数	平均		データ数	平均	データ数	平均			
医療法人 頌心会病院	407	16.56	436	19.52	2.95	324	14.82	329	16.97	2.15	1.09	0.14
北海道社会保険病院	2,256	13.04	2,285	13.19	0.15	1,986	12.25	1,981	12.53	0.28	-0.15	0.30
札幌社会保険総合病院	1,902	14.43	1,811	14.49	0.06	1,657	13.33	1,597	13.70	0.37	0.77	-0.42
医療法人 深仁会 手稲深仁会病院	4,214	12.10	4,415	11.77	-0.33	3,794	11.26	3,964	11.20	-0.06	-0.44	0.78
医療法人 社団 カレスアライアンス 日鋼記念病院	2,918	11.87	2,385	13.47	1.60	2,475	10.88	2,058	12.12	1.24	1.27	0.52
医療法人 社団 新日鐵室蘭総合病院	1,894	14.02	1,945	14.15	0.14	1,670	13.26	1,697	12.92	-0.35	-0.03	-0.19
仙台社会保険病院	2,343	14.66	2,440	15.24	0.57	2,136	14.26	2,186	14.94	0.68	-0.47	2.62
東北厚生年金病院	2,458	15.23	2,503	14.41	-0.82	2,229	14.27	2,220	13.32	-0.95	-0.96	0.33
宮城社会保険病院	901	15.85	809	17.42	1.57	755	14.78	693	16.26	1.48	-0.14	1.15
独立行政法人 国立病院機構 仙台医療センター	3,669	18.22	3,734	16.68	-1.54	3,296	16.91	3,317	15.33	-1.58	-1.61	0.40
財団法人 竹田総合病院	3,237	16.23	3,489	15.60	-0.63	2,894	15.51	3,205	14.84	-0.68	-0.11	0.03
社会保険 二本松病院	715	17.50	675	18.46	0.96	550	15.34	524	17.38	2.04	-0.13	2.91
株式会社 日立製作所 日立総合病院	3,744	13.46	3,638	12.84	-0.62	3,417	12.72	3,293	11.92	-0.80	-1.04	-0.33
医療法人 筑波記念会 筑波記念病院	1,231	16.88	1,543	14.58	-2.29	1,057	15.44	1,274	14.10	-1.34	-2.00	0.78
社会保険 群馬中央総合病院	2,147	14.43	2,134	14.56	0.13	1,935	13.70	1,907	13.43	-0.27	-1.07	0.99
医療法人 社団 輝城会 沼田脳神経外科循環器科病院	657	13.23	664	11.73	-1.50	576	11.10	556	11.00	-0.10	-1.06	1.32
埼玉協同病院	2,100	14.15	1,766	14.62	0.47	1,618	13.94	1,580	13.73	-0.20	-1.07	0.20
社会保険 大宮総合病院	588	16.85	606	15.87	-0.97	447	14.31	488	14.25	-0.06	-0.70	2.56
医療法人 社団 東光会 戸田中央総合病院	2,237	14.67	2,722	14.72	0.04	2,040	13.59	2,347	13.18	-0.41	-0.03	0.08
独立行政法人 国立病院機構 埼玉病院	1,990	15.15	2,163	14.93	-0.21	1,763	13.52	1,897	13.60	0.08	0.00	0.06
医療法人 鉄蕉会 亀田総合病院	4,651	15.93	5,224	15.43	-0.51	4,344	15.11	4,770	14.39	-0.72	-0.39	0.39
独立行政法人 国立病院機構 千葉医療センター	2,376	16.09	2,228	16.57	0.48	2,099	14.61	1,979	15.66	1.05	0.86	1.22
社会保険 中央総合病院	2,832	14.95	2,918	14.26	-0.69	2,608	14.06	2,655	13.50	-0.56	0.05	-0.12
城東社会保険病院	619	19.46	615	19.38	-0.08	496	17.20	484	16.92	-0.28	-1.76	1.83
東芝病院	1,739	14.78	1,820	13.75	-1.04	1,528	13.36	1,572	12.37	-0.99	-0.62	0.05
東京医療生活協同組合 中野総合病院	1,643	16.40	1,499	16.55	0.15	1,457	15.46	1,259	15.75	0.29	-0.41	0.80
医療法人 財団 河北総合病院	2,158	13.98	2,243	13.91	-0.07	1,896	13.14	2,012	13.22	0.08	-0.39	0.44
社会保険 横浜中央病院	1,387	17.77	1,309	19.35	1.58	1,068	18.19	1,112	18.60	0.40	-1.23	1.94
川崎社会保険病院	1,767	13.43	1,521	13.16	-0.27	1,530	12.16	1,365	12.00	-0.15	-0.92	0.83
南砺市民病院	595	17.96	543	20.36	2.40	456	15.84	405	18.17	2.33	3.54	0.46
金沢社会保険病院	1,201	16.38	1,204	16.14	-0.24	1,017	15.18	1,023	15.01	-0.18	0.43	0.13
社会保険 山梨病院	960	17.33	1,058	15.80	-1.53	748	15.87	896	14.96	-0.91	0.82	0.09
岐阜社会保険病院	1,420	14.56	1,236	15.24	0.69	1,111	13.34	1,026	14.10	0.76	-0.56	2.88
社会福祉法人 聖隷福祉事業団 総合病院 聖隷浜松病院	4,890	14.49	5,166	13.97	-0.52	4,456	13.68	4,731	13.29	-0.39	0.79	-0.16
社会保険 中京病院	4,388	14.86	4,565	13.51	-1.35	4,002	14.11	4,113	12.90	-1.20	-0.95	-0.05
医療法人 社団 洛和会 洛和会音羽病院	2,209	13.66	2,358	13.39	-0.27	1,911	12.56	2,014	12.56	0.00	-0.05	0.53
医療法人 橋本東住吉森本病院	2,148	16.83	1,963	17.02	0.20	1,826	16.90	1,766	16.13	-0.77	-0.37	-0.14
医療法人 蒼龍会 井上病院	730	14.00	600	14.79	0.79	599	12.97	510	14.03	1.06	0.15	0.73
松下記念病院	2,349	13.42	2,339	13.76	0.34	2,086	12.76	2,082	12.80	0.03	-0.13	0.60
健康保険組合連合会 大阪中央病院	1,379	12.00	1,729	9.54	-2.47	1,171	11.02	1,476	9.51	-1.51	-1.21	0.19
医療法人 若弘会 若草第一病院	1,480	13.85	1,414	15.62	1.77	1,265	12.91	1,221	14.48	1.57	1.13	0.13
星ヶ丘厚生年金病院	2,764	15.23	2,639	14.98	-0.26	2,497	14.47	2,351	13.77	-0.70	-0.12	-0.18
独立行政法人 国立病院機構 大阪南医療センター	2,659	18.11	2,908	15.91	-2.20	2,405	16.69	2,543	14.62	-2.07	-1.67	0.27
医療法人 伯鳳会 赤穂中央病院	792	12.16	798	10.78	-1.38	631	11.02	591	9.51	-1.52	-1.83	-0.02
独立行政法人 国立病院機構 神戸医療センター	1,296	21.16	1,420	20.04	-1.12	1,051	19.32	1,229	18.48	-0.84	0.04	-0.67
独立行政法人 国立病院機構 岡山医療センター	1,357	19.21	1,387	18.85	-0.36	1,109	17.83	1,125	17.37	-0.46	0.44	-0.26
財団法人 操風会 岡山旭東病院	662	15.83	860	15.45	-0.37	585	15.07	716	14.03	-1.04	0.93	-1.00
財団法人 倉敷中央病院	8,450	14.15	9,315	13.42	-0.73	8,056	13.69	8,765	12.62	-1.07	-1.01	0.09
独立行政法人 国立病院機構 岡山医療センター	3,906	15.25	4,403	13.82	-1.43	3,566	14.52	3,926	13.09	-1.43	-1.54	0.41
マツダ株式会社 マツダ病院	1,401	16.58	1,350	16.82	0.24	1,165	15.07	1,114	15.69	0.61	-0.04	0.42
総合病院 社会保険 徳山中央病院	2,964	15.83	3,037	16.29	0.45	2,653	14.88	2,629	15.25	0.37	0.30	0.93
健康保険 鳴門病院	2,071	15.50	2,034	15.63	0.13	1,818	14.28	1,796	14.52	0.24	-0.35	0.43
医療法人 雪ノ聖母会 聖マリア病院	4,792	16.76	4,755	15.71	-0.14	4,410	16.16	4,402	15.01	-1.15	-0.95	-0.33
社会保険 久留米第一病院	772	17.43	763	16.53	-0.90	638	15.98	615	15.59	-0.39	0.03	-0.94
飯塚病院	4,445	15.81	4,668	15.75	-0.06	4,106	15.00	4,260	15.09	0.08	0.14	0.75
独立行政法人 国立病院機構 九州医療センター	4,787	15.14	4,998	14.42	-0.72	4,503	14.78	4,544	14.20	-0.58	-0.65	0.47
佐賀社会保険病院	872	17.71	927	18.29	0.58	760	16.40	773	17.38	0.98	-0.49	1.86
健康保険 早稲田総合病院	2,064	16.59	2,047	15.95	-0.74	1,804	15.11	1,830	14.98	-0.13	-0.53	0.28
健康保険 八代総合病院	1,388	19.56	954	20.21	0.64	1,029	17.81	807	18.99	1.18	0.51	2.74
健康保険 人吉総合病院	1,295	14.90	1,386	14.26	-0.64	1,076	13.92	1,106	12.56	-1.36	-0.95	0.37
健康保険 天草中央総合病院	890	15.85	744	17.47	1.62	687	13.32	572	15.37	2.05	-0.24	2.21
特定医療法人 敬愛会 中頭病院	3,352	10.96	3,619	10.37	-0.59	3,130	10.28	3,374	9.56	-0.73	-0.43	-0.25
全体	137,508	15.15	140,727	14.74	-0.40	137,253	15.12	140,490	14.71	-0.41	-0.64	0.36

平成18年度DPC対象病院の在院日数の状況(平成17年度と平成18年度の比較)

施設名	平成17年		平成18年		平均の差	平成17年と18年の差の理由の検討							
	データ数		データ数			平成17年(検証用)		平成18年(検証用)		平均の差 (検証用)	平成17年と18年の差の平均 DPC毎の 在院日数 差の影響	DPCの構成の差 による影響	
	データ数	平均	データ数	平均		データ数	平均	データ数	平均				
諏訪赤十字病院	2,637	15.73	2,555	15.26	-0.48	2,330	14.24	2,231	13.70	-0.54	-0.86	0.87	
静岡赤十字病院	3,169	15.60	3,181	15.67	0.07	2,828	14.90	2,840	14.64	-0.26	-1.04	0.68	
藤枝市立総合病院	3,410	14.49	3,270	14.13	-0.36	3,041	13.65	2,964	13.20	-0.45	0.32	-0.41	
県西部浜松医療センター	3,738	14.49	4,043	13.82	-0.67	3,428	13.62	3,655	13.00	-0.62	-0.80	0.26	
名古屋第一赤十字病院	4,969	16.05	5,030	15.14	-0.91	4,579	15.27	4,618	14.56	-0.71	-0.57	0.15	
国家公務員共済組合連合会 名城病院	2,095	13.95	2,170	13.09	-0.86	1,894	12.97	1,929	12.14	-0.82	-1.41	0.84	
みなと医療生活協同組合 協立総合病院	2,252	18.01	2,405	16.71	-1.30	2,058	17.26	2,093	15.93	-1.33	-1.59	0.52	
大同病院	1,847	14.97	1,839	12.54	-2.43	1,625	13.96	1,588	11.30	-2.66	-2.55	0.01	
豊橋市民病院	4,797	16.40	5,142	15.33	-1.07	4,425	15.74	4,713	14.62	-1.13	-0.66	0.01	
医療法人豊田会 刈谷豊田総合病院	3,745	14.86	4,190	14.04	-0.82	3,420	13.88	3,796	13.10	-0.79	-0.86	0.64	
鈴鹿回生病院	1,616	17.06	1,675	15.25	-1.81	1,332	15.77	1,477	13.71	-2.06	-0.77	-0.41	
市立伊勢総合病院	2,033	13.04	2,038	12.92	-0.11	1,790	11.88	1,756	12.02	0.14	0.12	0.79	
社会福祉法人 京都社会事業財団 京都桂病院	2,763	16.11	3,065	14.42	-1.69	2,461	14.95	2,675	13.62	-1.33	-1.32	-0.04	
京都第二赤十字病院	3,659	15.30	4,400	13.73	-1.57	3,310	14.35	3,984	12.72	-1.63	-1.03	-0.16	
財団法人 日本生命済生会附属 日生病院	1,623	15.58	1,778	15.29	-0.30	1,413	14.28	1,479	13.71	-0.57	0.32	-0.08	
特定医療法人きつこう会 総合病院 多根病院	1,786	17.60	1,787	16.30	-1.29	1,571	16.60	1,538	14.70	-1.89	-3.23	1.66	
医療法人 医真会 医真会八尾総合病院	1,539	17.61	1,564	15.20	-2.41	1,274	15.74	1,365	14.04	-1.70	-1.97	0.41	
大阪府立成人病センター	2,692	19.89	2,698	18.99	-0.90	2,451	19.37	2,368	18.56	-0.81	-1.09	0.78	
市立堺病院	2,998	14.98	2,907	14.85	-0.12	2,664	13.90	2,541	13.61	-0.30	-0.37	-0.08	
医療法人社団 甲友会 西宮協立脳神経外科病院	745	13.80	932	15.21	1.41	649	13.79	755	14.59	0.80	-0.18	0.49	
医療法人社団 清和会 荻生病院	915	17.37	910	14.17	-3.19	762	16.27	763	12.74	-3.53	-2.97	-0.72	
独立行政法人労働者健康福祉機構 関西労災病院	3,776	15.16	3,983	13.76	-1.40	3,380	14.29	3,590	12.95	-1.34	-1.17	-0.44	
総合病院 姫路聖マリア病院	1,670	16.83	1,720	15.25	-1.59	1,423	15.84	1,495	14.03	-1.80	-1.42	-1.05	
兵庫県立姫路循環器病センター	1,791	14.96	1,719	15.28	0.33	1,587	14.17	1,547	14.51	0.35	0.22	0.23	
姫路赤十字病院	3,503	13.81	3,857	13.44	-0.37	3,136	12.86	3,378	12.22	-0.64	-0.54	0.49	
赤穂市民病院	2,099	16.33	2,296	13.95	-2.38	1,812	15.02	1,979	12.73	-2.29	-2.39	-0.05	
社会保険神戸中央病院	1,835	15.24	1,744	15.42	0.18	1,517	14.00	1,504	14.24	0.25	-0.52	0.62	
神戸赤十字病院	1,436	15.19	1,832	13.10	-2.09	1,206	13.35	1,511	11.78	-1.57	-0.99	-0.31	
橋本市立病院	1,047	17.62	1,295	16.88	-0.74	861	16.09	973	15.61	-0.48	-0.26	0.48	
岡山済生会総合病院	3,745	15.80	4,054	14.69	-1.11	3,349	14.78	3,695	13.77	-1.01	-1.17	0.85	
総合病院岡山赤十字病院	3,306	14.44	3,267	14.55	0.12	2,901	13.50	2,951	13.36	-0.14	-0.44	0.01	
国家公務員共済組合連合会 呉共済病院	2,262	18.43	2,272	16.43	-2.00	1,878	17.18	1,953	15.68	-1.50	-0.66	-0.47	
独立行政法人 国立病院機構 岩国医療センター	3,018	16.11	3,460	15.23	-0.89	2,658	15.07	2,994	13.70	-1.37	-0.79	-0.21	
労働者健康福祉機構 香川労災病院	2,407	17.68	2,502	17.31	-0.37	2,118	16.95	2,213	16.24	-0.71	-0.51	-0.15	
独立行政法人 労働者健康福祉機構 愛媛労災病院	1,463	17.68	1,213	17.92	0.24	1,129	15.85	934	16.64	0.79	-0.75	1.96	
高知赤十字病院	2,356	15.60	2,553	14.98	-0.62	2,047	14.70	2,188	13.73	-0.97	-0.67	0.13	
福岡市民病院	1,048	19.94	1,169	18.61	-1.33	817	19.21	880	17.08	-2.13	-2.59	0.72	
公立八女総合病院	1,688	19.07	2,031	15.81	-3.26	1,383	16.81	1,663	14.16	-2.65	-3.07	0.14	
医療法人 社団高邦会 高木病院	1,168	21.21	1,456	18.27	-2.94	984	19.87	1,177	17.21	-2.66	-0.76	-1.94	
独立行政法人国立病院機構長崎医療センター	3,430	18.61	3,826	15.91	-2.71	3,027	17.59	3,342	15.13	-2.47	-2.46	0.14	
労働者健康福祉機構 長崎労災病院	1,655	20.67	1,623	19.93	-0.75	1,396	19.88	1,383	18.79	-1.09	-1.09	0.29	
長崎市立市民病院	2,282	16.86	2,509	15.91	-0.95	1,968	15.55	2,210	14.54	-1.01	-0.53	-0.44	
日本赤十字社長崎原爆病院	1,999	18.56	2,040	16.34	-2.22	1,717	17.80	1,740	15.52	-2.29	-2.42	1.00	
医療法人 聖医会 サザン・リージョン病院	512	10.86	467	10.15	-0.71	376	9.09	396	9.45	0.36	-0.11	-0.31	
全体	513,205	15.48	541,807	14.52	-0.96	513,056	15.48	541,573	14.52	-0.96	-1.17	0.32	

施設類型別の差の要因(平成17年)

平成15年度 DPC対象病院		平成16年度 DPC対象病院		平均の差	差の理由の検討						
データ数	平均値	データ数	平均値		平成15年度 DPC対象病院		平成16年度 DPC対象病院		平均の差	差の要因	
データ数	平均値	データ数	平均値		データ数	平均値	データ数	平均値			DPC毎の在院日数 差の影響
324887	18.31	137508	15.15	-3.16	322771	18.24	137484	15.14	-3.09	-1.30	-1.95

平成15年度 DPC対象病院		平成18年度 DPC対象病院		平均の差	差の理由の検討						
データ数	平均値	データ数	平均値		平成15年度 DPC対象病院		平成18年度 DPC対象病院		平均の差	差の要因	
データ数	平均値	データ数	平均値		データ数	平均値	データ数	平均値			DPC毎の在院日数 差の影響
324887	18.31	513205	15.48	-2.82	324534	18.29	513084	15.48	-2.81	-0.65	-2.23

平成16年度 DPC対象病院		平成18年度 DPC対象病院		平均の差	差の理由の検討						
データ数	平均値	データ数	平均値		平成16年度 DPC対象病院		平成18年度 DPC対象病院		平均の差	差の要因	
データ数	平均値	データ数	平均値		データ数	平均値	データ数	平均値			DPC毎の在院日数 差の影響
137508	15.15	513205	15.48	0.34	137482	15.14	512150	15.45	0.31	0.55	-0.09

対象施設数

平成15年度DPC対象病院	82病院
平成16年度DPC対象病院	62病院
平成18年度DPC対象病院	216病院

施設類型別の差の要因(平成18年)

平成15年度 DPC対象病院		平成16年度 DPC対象病院		平均の差	差の理由の検討						
データ数	平均値	データ数	平均値		平成15年度 DPC対象病院		平成16年度 DPC対象病院		平均の差	差の要因	
					データ数	平均値	データ数	平均値		DPC毎の在院日数 差の影響	DPCの構成の 差による影響
347938	17.35	140727	14.74	-2.61	345887	17.29	140701	14.74	-2.55	-1.14	-1.60

平成15年度 DPC対象病院		平成18年度 DPC対象病院		平均の差	差の理由の検討						
データ数	平均値	データ数	平均値		平成15年度 DPC対象病院		平成18年度 DPC対象病院		平均の差	差の要因	
					データ数	平均値	データ数	平均値		DPC毎の在院日数 差の影響	DPCの構成の 差による影響
347938	17.35	541807	14.52	-2.83	347629	17.33	541716	14.52	-2.81	-0.99	-1.86

平成15年度 DPC対象病院		DPC準備病院		平均の差	差の理由の検討						
データ数	平均値	データ数	平均値		平成15年度 DPC対象病院		DPC準備病院		平均の差	差の要因	
					データ数	平均値	データ数	平均値		DPC毎の在院日数 差の影響	DPCの構成の 差による影響
347938	17.35	653533	15.36	-1.99	347627	17.34	653402	15.36	-1.98	0.34	-2.45

平成16年度 DPC対象病院		平成18年度 DPC対象病院		平均の差	差の理由の検討						
データ数	平均値	データ数	平均値		平成16年度 DPC対象病院		平成18年度 DPC対象病院		平均の差	差の要因	
					データ数	平均値	データ数	平均値		DPC毎の在院日数 差の影響	DPCの構成の 差による影響
140727	14.74	541807	14.52	-0.22	140690	14.74	540904	14.50	-0.24	-0.02	-0.08

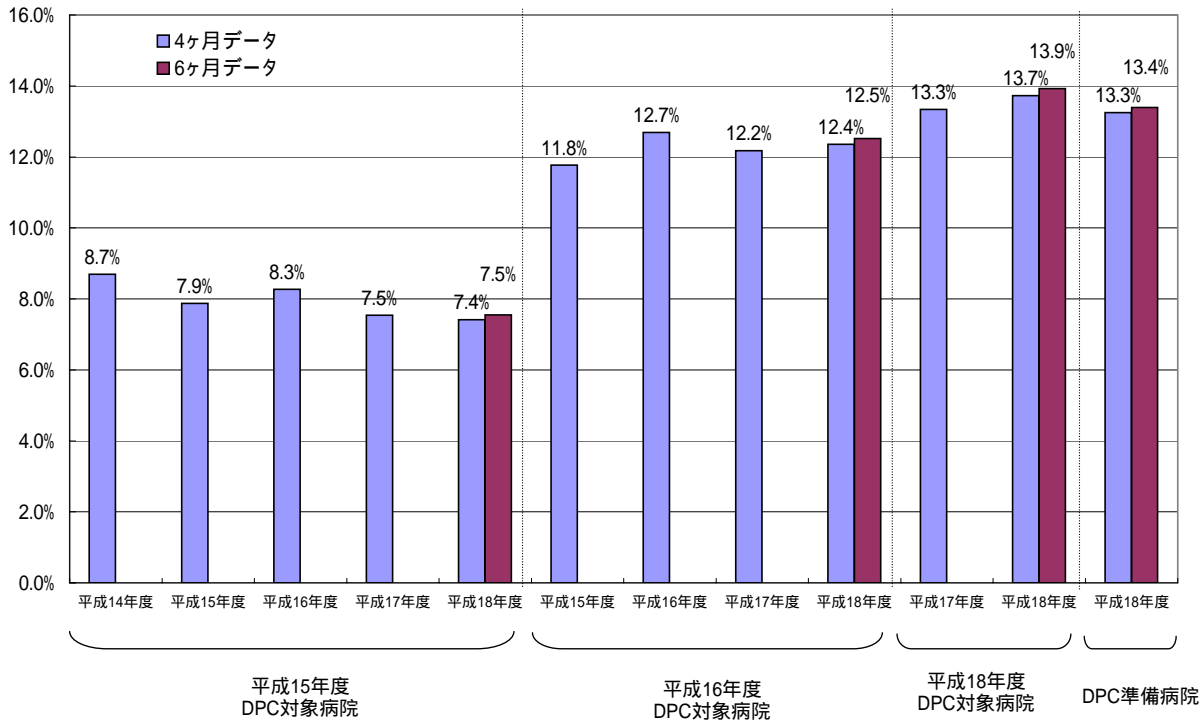
平成16年度 DPC対象病院		DPC準備病院		平均の差	差の理由の検討						
データ数	平均値	データ数	平均値		平成16年度 DPC対象病院		DPC準備病院		平均の差	差の要因	
					データ数	平均値	データ数	平均値		DPC毎の在院日数 差の影響	DPCの構成の 差による影響
140727	14.74	653533	15.36	0.62	140698	14.74	652287	15.34	0.60	1.48	-0.72

平成18年度 DPC対象病院		DPC準備病院		平均の差	差の理由の検討						
データ数	平均値	データ数	平均値		平成18年度 DPC対象病院		DPC準備病院		平均の差	差の要因	
					データ数	平均値	データ数	平均値		DPC毎の在院日数 差の影響	DPCの構成の 差による影響
541807	14.52	653533	15.36	0.84	541719	14.52	653347	15.36	0.84	1.48	-0.55

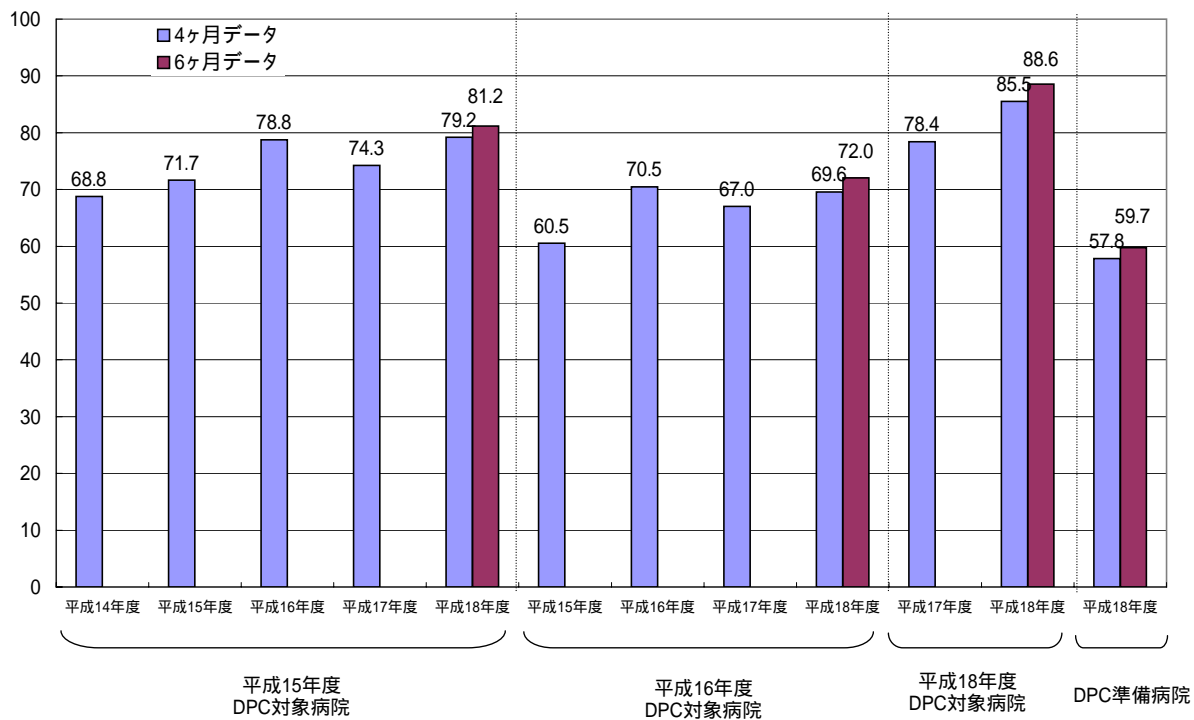
対象施設数

平成15年度DPC対象病院	82病院
平成16年度DPC対象病院	62病院
平成18年度DPC対象病院	216病院
DPC準備病院	371病院

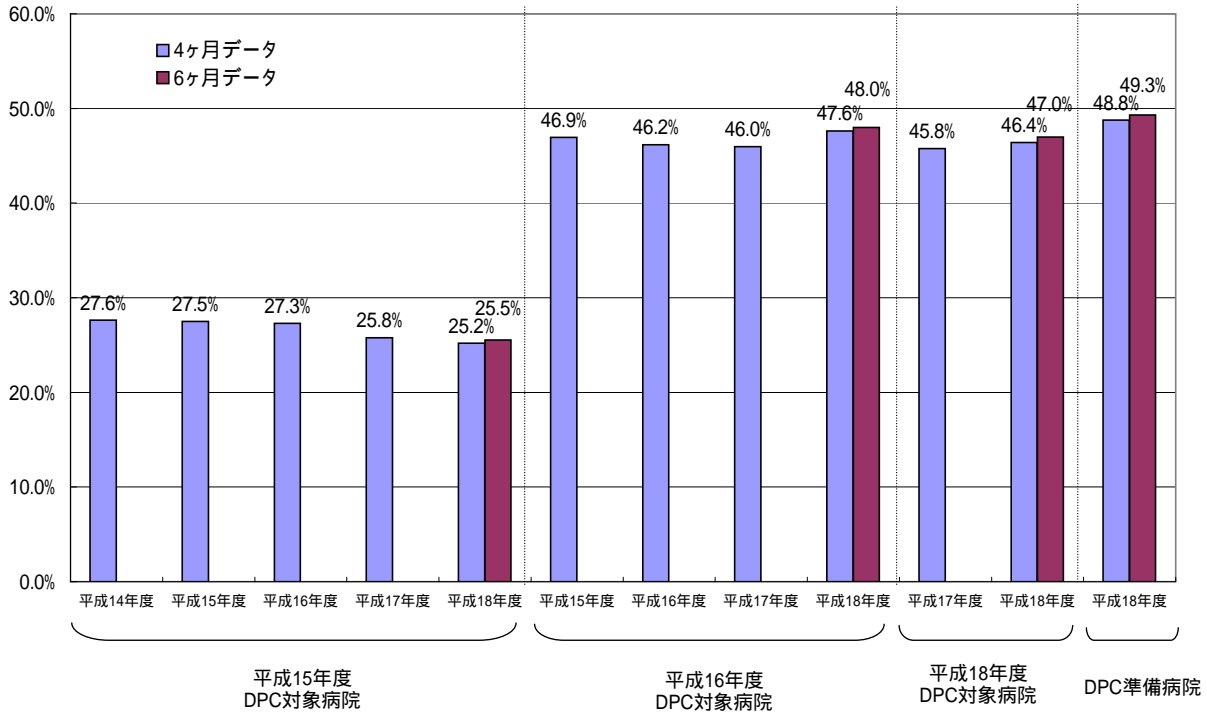
救急車による搬送の率



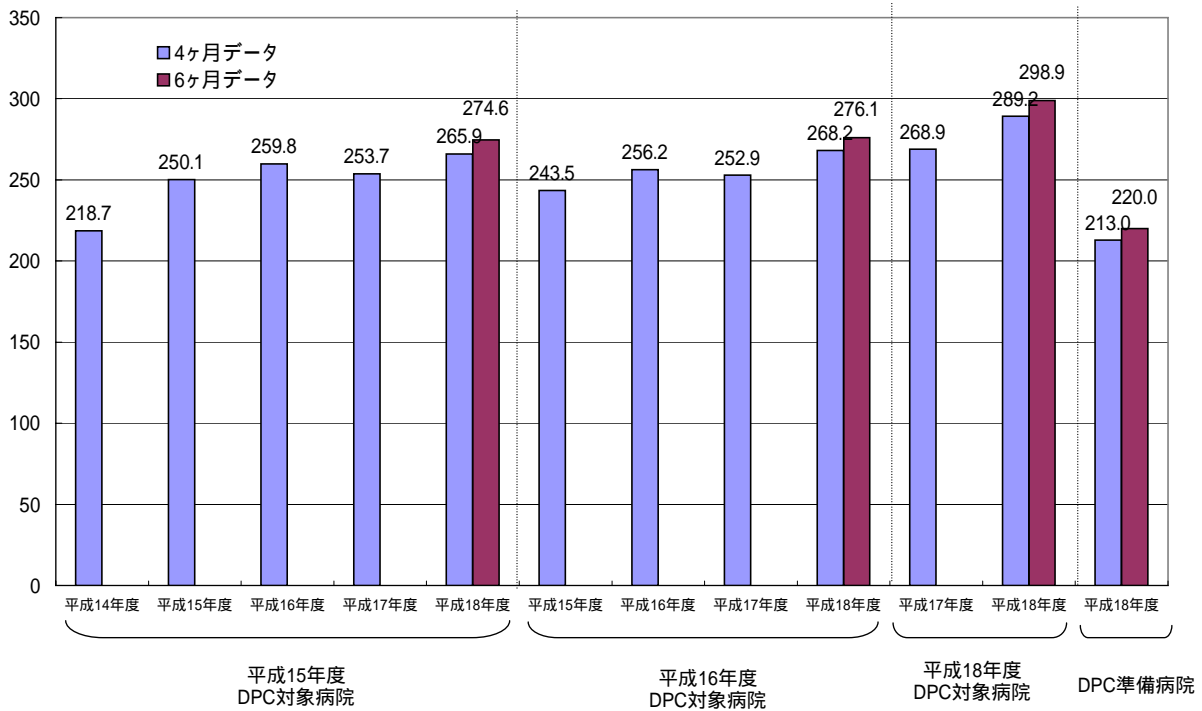
救急車による搬送 1施設1ヶ月あたりの数



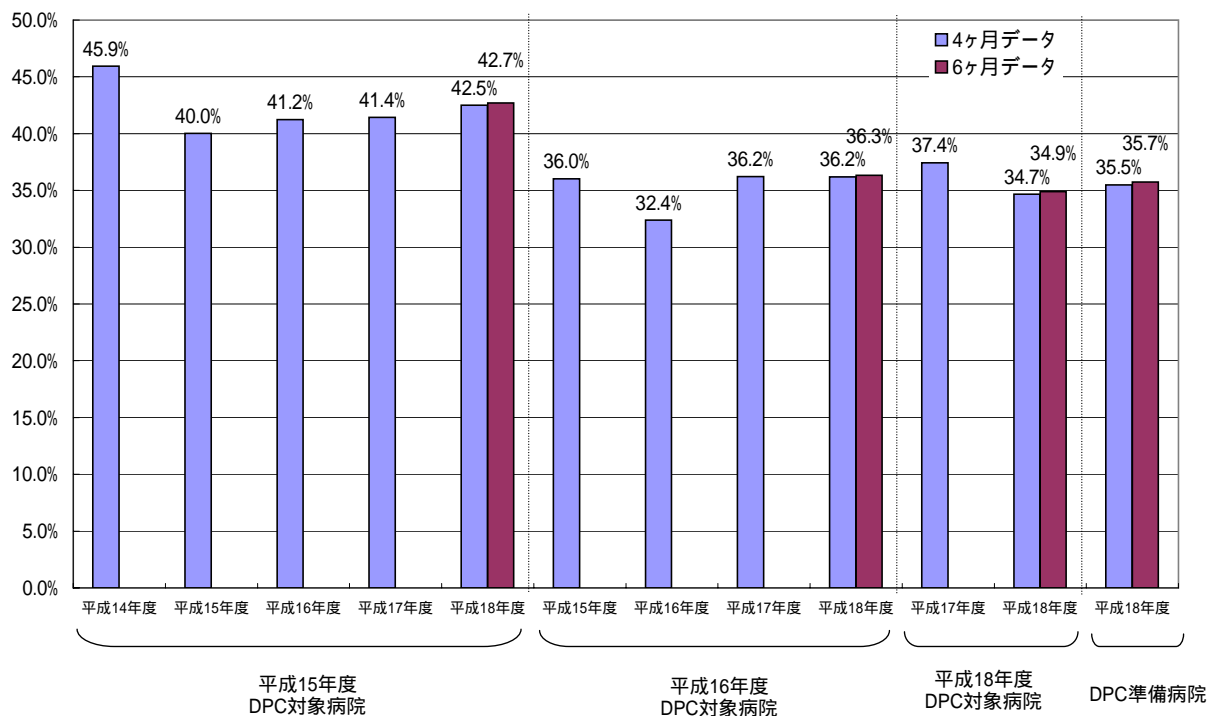
緊急入院の率



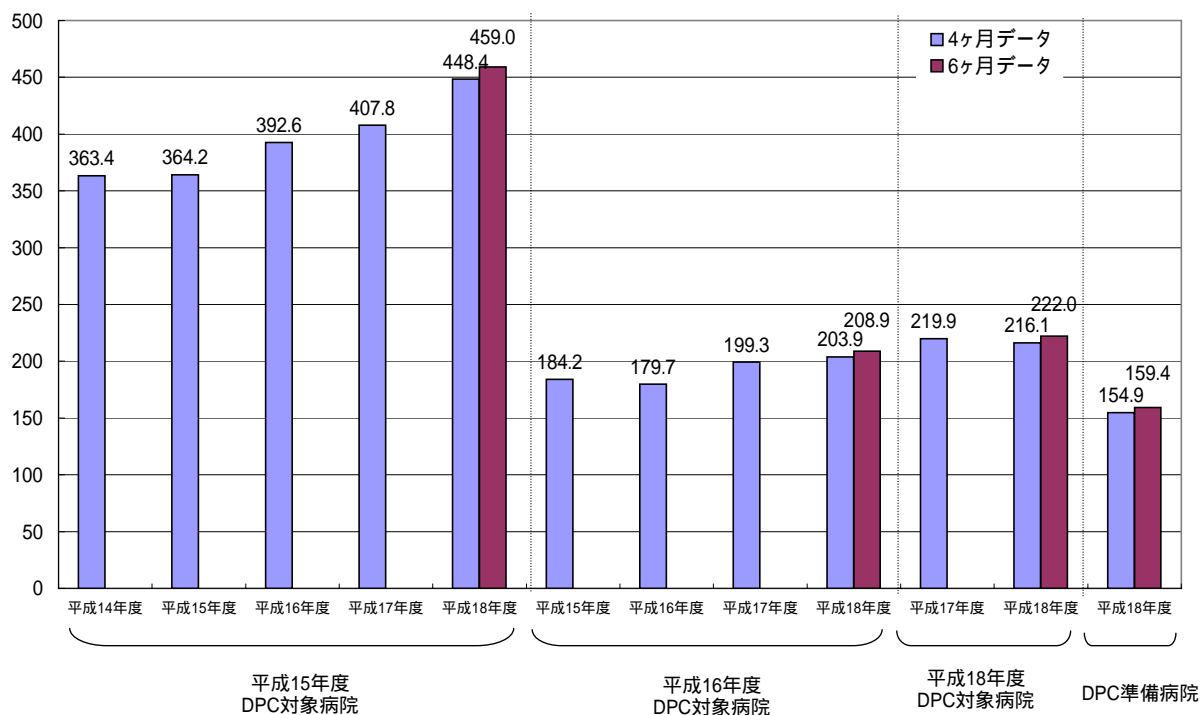
緊急入院 1施設1ヶ月あたりの数



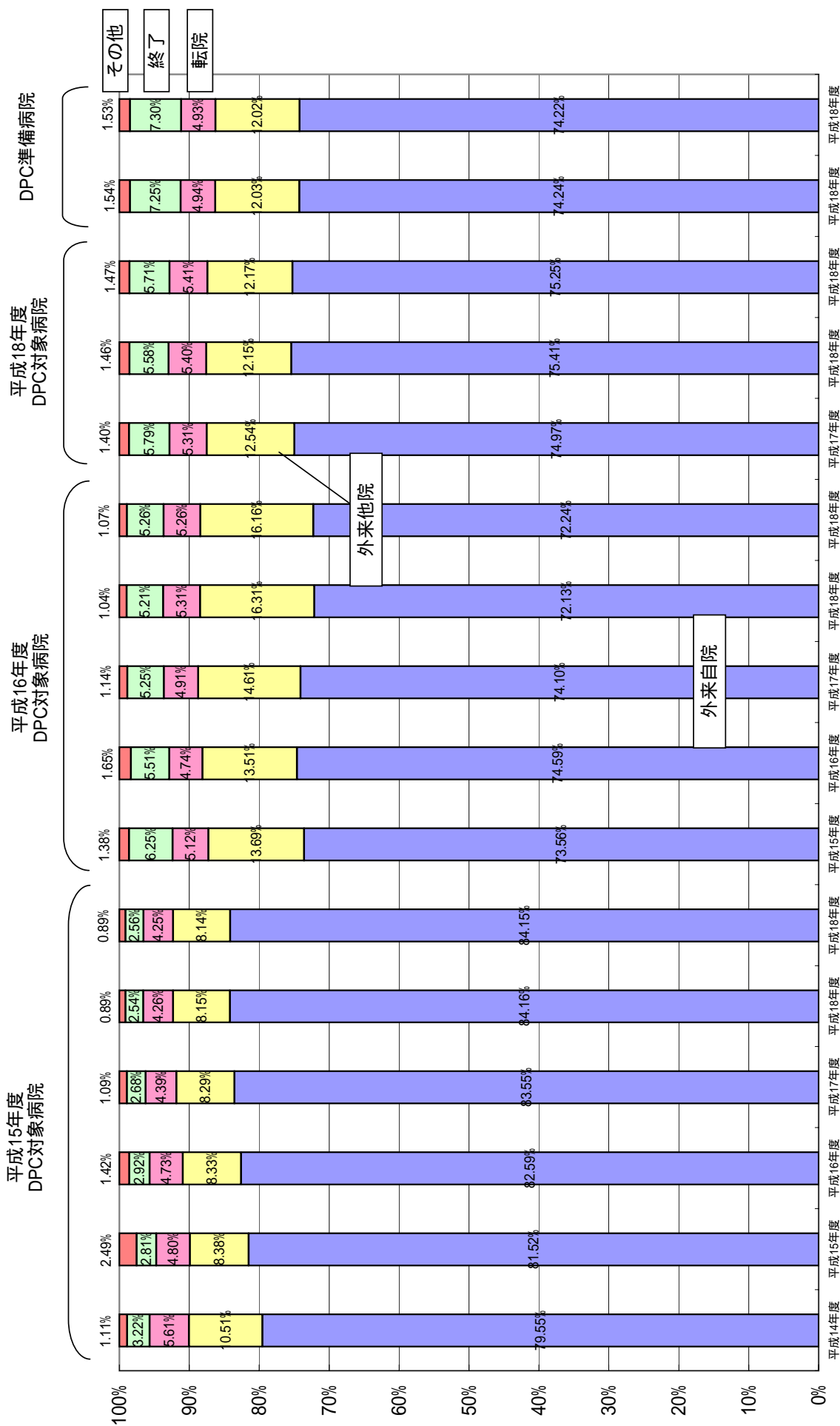
他院よりの紹介ありの率



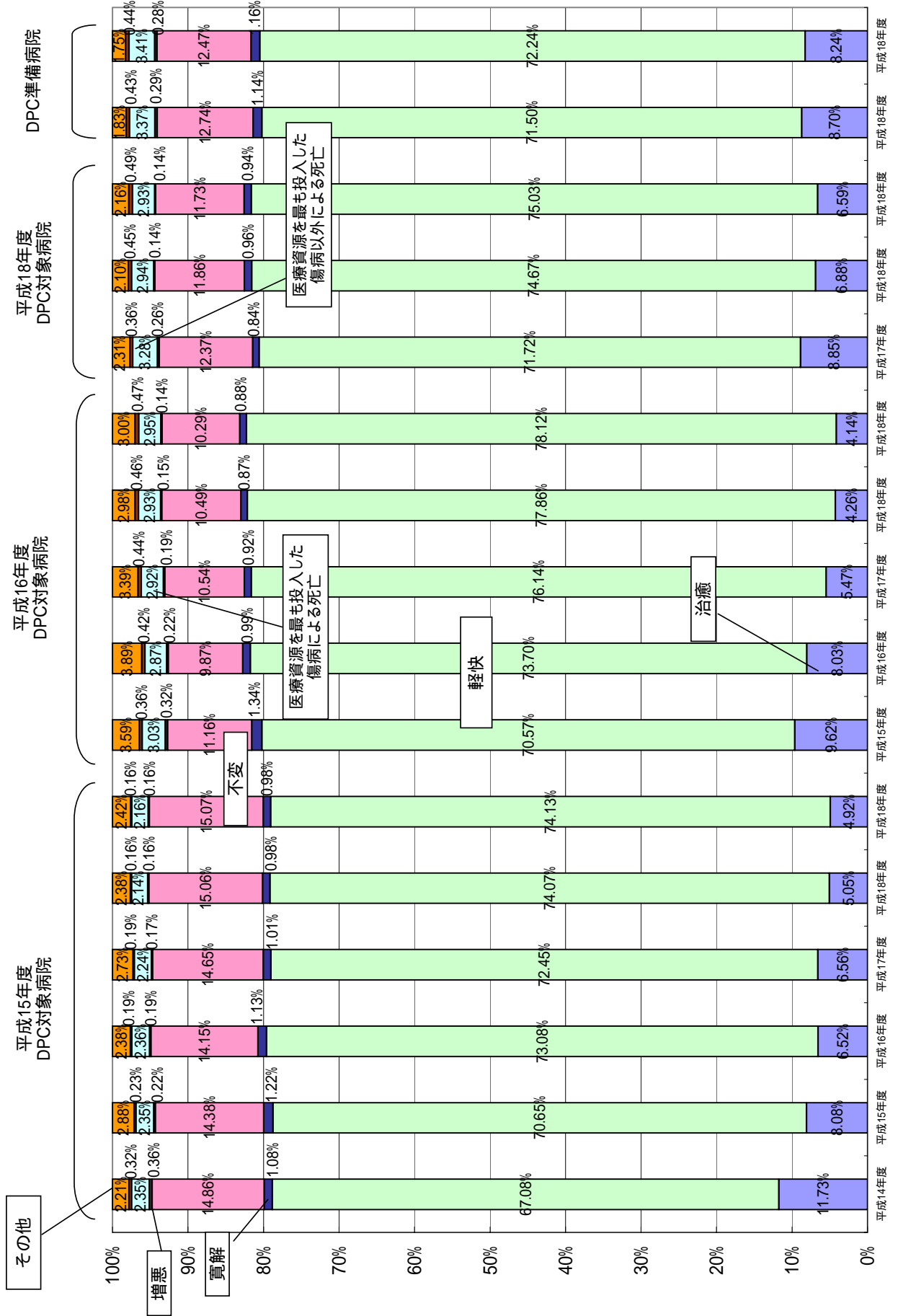
他院よりの紹介あり 1施設1ヶ月あたりの数



退院先の状況

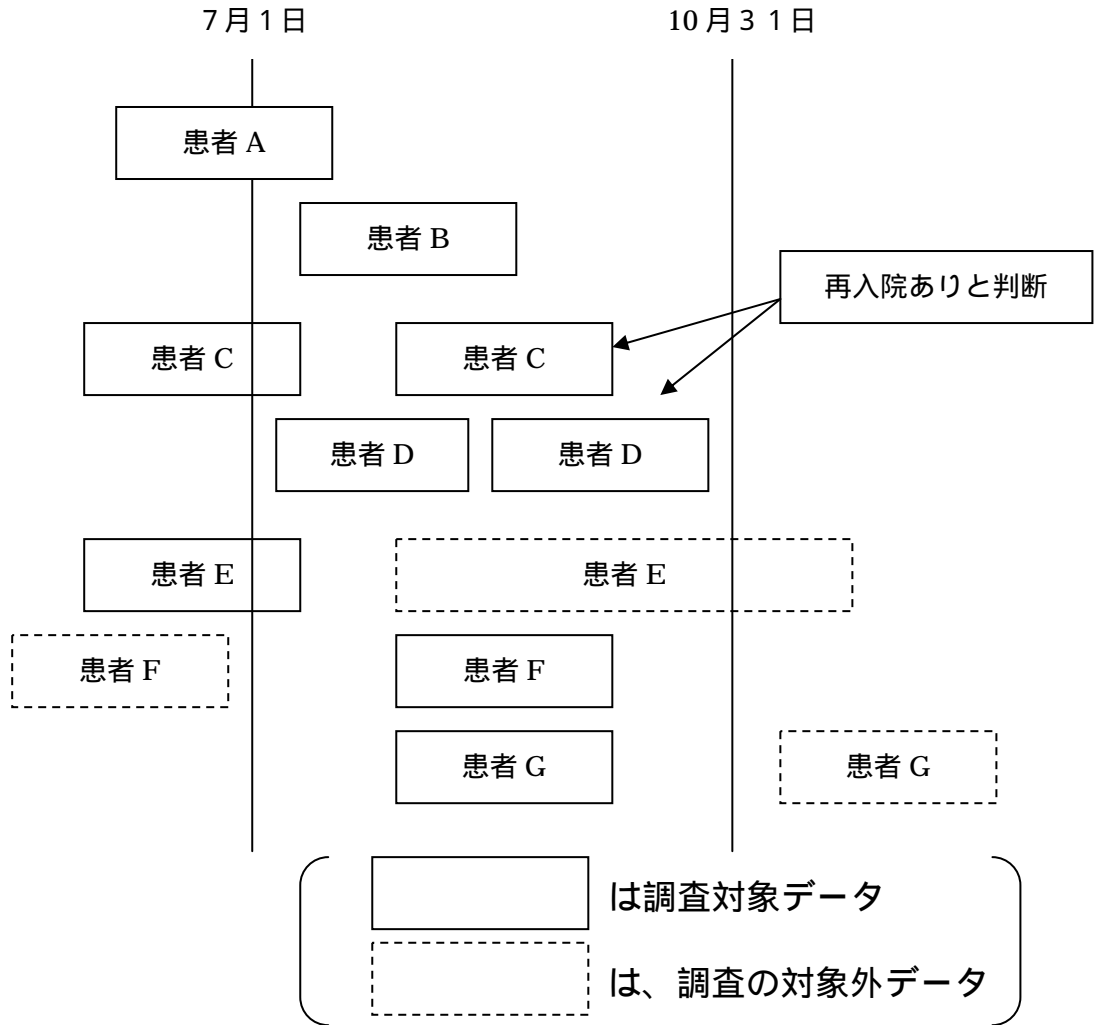


退院時転帰の状況



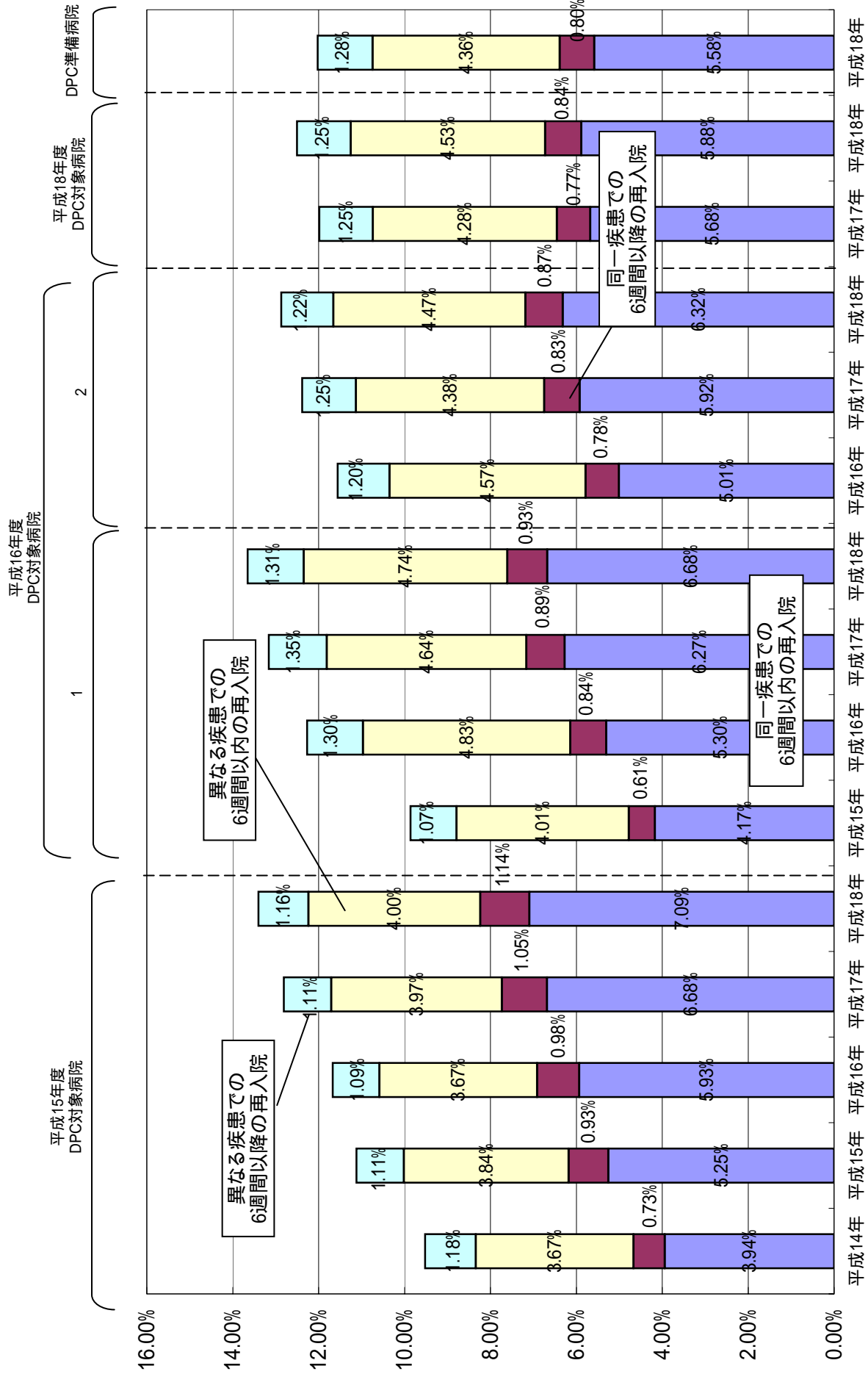
再入院の状況について

調査期間中に収集したデータ（7月～10月の退院患者）について、データ識別番号の重複があった場合に再入院ありと判断。



$$\text{再入院率} = \frac{\text{再入院ありと判断されたデータ数}}{\text{のべ入院データ数}} = \frac{2}{9}$$

再入院の状況



- 1 平成15年度調査において8～10月の3ヶ月の提出病院は、他の年度も3ヶ月(8～10月)で集計
- 2 4ヶ月(7～10月)で集計

再入院の状況

	施設名	平成14年度	平成15年度	平成16年度	平成17年度	平成18年度
平成15年度DPC対象病院	札幌医科大学附属病院	7.37%	12.34%	13.24%	17.92%	17.19%
平成15年度DPC対象病院	北海道大学病院	10.10%	12.29%	9.83%	11.28%	13.13%
平成15年度DPC対象病院	旭川医科大学病院	6.29%	10.60%	10.53%	8.90%	11.25%
平成15年度DPC対象病院	弘前大学医学部附属病院	7.09%	8.47%	8.14%	9.00%	8.86%
平成15年度DPC対象病院	岩手医科大学附属病院	8.66%	8.55%	10.15%	11.81%	10.62%
平成15年度DPC対象病院	東北大学医学部附属病院	12.12%	13.91%	12.75%	14.91%	15.36%
平成15年度DPC対象病院	秋田大学医学部附属病院	9.95%	11.81%	12.49%	14.02%	11.86%
平成15年度DPC対象病院	山形大学医学部附属病院	8.90%	9.27%	9.65%	10.48%	12.75%
平成15年度DPC対象病院	福島県立医科大学附属病院	8.65%	9.04%	11.22%	11.85%	13.96%
平成15年度DPC対象病院	筑波大学附属病院	12.30%	13.38%	12.83%	13.30%	14.40%
平成15年度DPC対象病院	自治医科大学附属病院	11.71%	12.34%	11.76%	13.36%	13.31%
平成15年度DPC対象病院	獨協医科大学病院	12.11%	10.90%	11.91%	13.07%	14.84%
平成15年度DPC対象病院	群馬大学医学部附属病院	11.59%	10.58%	11.51%	9.82%	11.40%
平成15年度DPC対象病院	埼玉医科大学病院	14.87%	15.04%	13.96%	15.35%	13.26%
平成15年度DPC対象病院	防衛医科大学校病院	9.56%	12.61%	13.93%	14.86%	12.18%
平成15年度DPC対象病院	千葉大学医学部附属病院	8.73%	10.06%	13.26%	15.59%	13.32%
平成15年度DPC対象病院	東京慈恵会医科大学附属病院	7.50%	9.43%	10.81%	10.51%	13.47%
平成15年度DPC対象病院	東京医科大学病院	11.84%	13.93%	14.17%	12.83%	14.08%
平成15年度DPC対象病院	東京女子医科大学病院	8.87%	10.18%	10.10%	11.03%	9.59%
平成15年度DPC対象病院	慶應義塾大学病院			13.49%	14.57%	14.16%
平成15年度DPC対象病院	日本医科大学付属病院	7.73%	9.21%	9.64%	10.39%	10.46%
平成15年度DPC対象病院	順天堂大学医学部附属順天堂医院	9.45%	10.90%	8.84%	9.66%	9.85%
平成15年度DPC対象病院	昭和大学病院	7.59%	7.78%	11.84%	11.55%	11.46%
平成15年度DPC対象病院	東邦大学医療センター大森病院	7.61%	10.28%	9.18%	11.15%	11.28%
平成15年度DPC対象病院	日本大学医学部附属板橋病院	8.01%	10.23%	10.17%	11.95%	12.60%
平成15年度DPC対象病院	帝京大学医学部附属病院	7.39%	7.04%	8.66%	9.14%	10.50%
平成15年度DPC対象病院	杏林大学医学部付属病院	11.05%	13.87%	14.45%	15.18%	16.05%
平成15年度DPC対象病院	国立がんセンター中央病院		25.81%	24.46%	27.28%	29.76%
平成15年度DPC対象病院	東京医科歯科大学医学部附属病院	12.74%	14.93%	16.97%	16.82%	15.24%
平成15年度DPC対象病院	東京大学医学部附属病院	10.60%	11.61%	11.49%	17.22%	20.26%
平成15年度DPC対象病院	横浜市立大学附属病院	10.75%	11.96%	12.98%	17.23%	16.39%
平成15年度DPC対象病院	北里大学病院	12.07%	13.15%	15.12%	15.90%	15.90%
平成15年度DPC対象病院	東海大学医学部付属病院	11.01%	12.01%	14.67%	19.55%	20.25%
平成15年度DPC対象病院	聖マリアンナ医科大学病院	8.96%	10.34%	12.83%	13.30%	14.39%
平成15年度DPC対象病院	新潟大学医学部総合病院	7.14%	10.88%	10.70%	10.91%	10.98%
平成15年度DPC対象病院	富山大学附属病院	9.06%	10.55%	12.17%	12.30%	13.51%
平成15年度DPC対象病院	金沢医科大学病院	10.97%	10.77%	8.96%	10.66%	9.70%
平成15年度DPC対象病院	金沢大学医学部附属病院	10.18%	11.01%	12.70%	12.78%	11.78%
平成15年度DPC対象病院	福井大学医学部附属病院	7.22%	8.88%	8.33%	9.66%	10.54%
平成15年度DPC対象病院	山梨大学医学部附属病院	9.28%	11.05%	8.34%	10.42%	11.33%
平成15年度DPC対象病院	信州大学医学部附属病院	9.75%	12.71%	16.67%	14.99%	16.53%
平成15年度DPC対象病院	岐阜大学医学部附属病院	9.85%	12.98%	10.64%	15.86%	19.03%
平成15年度DPC対象病院	浜松医科大学医学部附属病院	9.99%	12.17%	12.17%	12.46%	12.50%
平成15年度DPC対象病院	名古屋市立大学病院	8.58%	9.70%	8.69%	11.44%	10.68%
平成15年度DPC対象病院	藤田保健衛生大学病院	8.07%	10.02%	10.29%	10.70%	11.45%
平成15年度DPC対象病院	愛知医科大学病院	6.97%	8.70%	9.01%	10.95%	11.43%
平成15年度DPC対象病院	名古屋大学医学部附属病院	11.90%	14.15%	15.81%	16.83%	18.66%
平成15年度DPC対象病院	三重大学医学部附属病院	11.86%	15.11%	18.52%	17.07%	18.37%
平成15年度DPC対象病院	滋賀医科大学医学部附属病院	9.59%	8.79%	9.50%	11.00%	12.74%
平成15年度DPC対象病院	京都府立医科大学附属病院	6.97%	8.27%	9.71%	12.68%	12.97%
平成15年度DPC対象病院	京都大学医学部附属病院	11.26%	13.41%	11.72%	12.63%	14.27%
平成15年度DPC対象病院	大阪医科大学附属病院	6.86%	8.83%	10.80%	12.10%	13.27%
平成15年度DPC対象病院	関西医科大学附属枚方病院	8.42%	10.39%	9.46%	10.89%	12.16%
平成15年度DPC対象病院	近畿大学医学部附属病院	10.42%	14.65%	15.93%	18.01%	18.20%
平成15年度DPC対象病院	大阪市立大学医学部附属病院	4.20%	8.40%	9.43%	10.30%	9.48%
平成15年度DPC対象病院	国立循環器病センター	7.56%	9.45%	10.24%	9.50%	10.60%
平成15年度DPC対象病院	大阪大学医学部附属病院	5.11%	8.05%	8.49%	9.84%	11.86%
平成15年度DPC対象病院	兵庫医科大学病院	8.06%	11.20%	11.78%	12.03%	13.42%
平成15年度DPC対象病院	神戸大学医学部附属病院	8.00%	8.65%	7.86%	9.28%	10.01%
平成15年度DPC対象病院	奈良県立医科大学附属病院	4.79%	6.34%	6.40%	8.66%	10.71%
平成15年度DPC対象病院	和歌山県立医科大学附属病院	9.55%	10.07%	10.12%	10.15%	11.23%
平成15年度DPC対象病院	鳥取大学医学部附属病院	5.82%	9.66%	12.58%	14.57%	17.78%
平成15年度DPC対象病院	鳥根大学医学部附属病院	9.31%	11.06%	13.98%	16.81%	14.37%
平成15年度DPC対象病院	川崎医科大学附属病院	7.34%	11.17%	10.82%	11.01%	12.79%
平成15年度DPC対象病院	岡山大学医学部・歯学部附属病院	10.55%	11.88%	13.48%	14.15%	13.82%
平成15年度DPC対象病院	広島大学病院	6.69%	10.68%	9.75%	12.23%	12.86%
平成15年度DPC対象病院	山口大学医学部附属病院	12.13%	12.94%	13.10%	14.54%	15.21%
平成15年度DPC対象病院	徳島大学病院	8.58%	10.00%	12.59%	13.76%	13.85%
平成15年度DPC対象病院	香川大学医学部附属病院	7.15%	8.20%	9.27%	8.08%	9.33%
平成15年度DPC対象病院	愛媛大学医学部附属病院	10.11%	7.05%	9.33%	9.93%	11.13%
平成15年度DPC対象病院	高知大学医学部附属病院	10.09%	14.62%	13.29%	12.41%	14.03%
平成15年度DPC対象病院	福岡大学病院	9.21%	11.33%	10.71%	10.44%	12.04%
平成15年度DPC対象病院	久留米大学病院	9.33%	9.76%	10.40%	10.69%	9.67%
平成15年度DPC対象病院	産業医科大学病院	9.13%	11.03%	11.86%	12.87%	12.09%
平成15年度DPC対象病院	九州大学病院	16.09%	17.61%	17.41%	17.33%	17.98%
平成15年度DPC対象病院	佐賀大学医学部附属病院	9.15%	8.23%	7.53%	9.33%	8.51%
平成15年度DPC対象病院	長崎大学医学部・歯学部附属病院	8.50%	9.00%	10.06%	10.10%	12.71%
平成15年度DPC対象病院	熊本大学医学部附属病院	11.71%	14.11%	15.24%	18.27%	20.12%
平成15年度DPC対象病院	大分大学医学部附属病院	11.24%	15.22%	16.07%	15.66%	14.55%
平成15年度DPC対象病院	宮崎大学医学部附属病院	10.06%	11.29%	10.77%	10.78%	11.16%
平成15年度DPC対象病院	鹿児島大学病院	6.45%	8.54%	9.83%	9.44%	10.09%
平成15年度DPC対象病院	琉球大学医学部附属病院	11.61%	11.13%	13.74%	13.67%	14.00%
	平成15年度DPC対象病院全体	9.18%	11.07%	11.87%	13.03%	13.62%

再入院の状況

	施設名	平成14年度	平成15年度	平成16年度	平成17年度	平成18年度
平成16年度DPC対象病院	医療法人 頌心会病院		9.01%	6.25%	5.41%	5.96%
平成16年度DPC対象病院	北海道社会保険病院		6.26%	12.37%	12.41%	13.35%
平成16年度DPC対象病院	札幌社会保険総合病院		6.48%	10.81%	11.36%	9.28%
平成16年度DPC対象病院	医療法人 深仁会手稲深仁会病院		10.16%	11.19%	11.53%	14.31%
平成16年度DPC対象病院	医療法人 社団カレスアライアンス日鋼記念病院		19.55%	24.07%	28.72%	19.71%
平成16年度DPC対象病院	医療法人 社団 新日鐵室蘭総合病院		3.48%	10.61%	12.99%	10.90%
平成16年度DPC対象病院	仙台社会保険病院		7.30%	11.87%	12.46%	13.52%
平成16年度DPC対象病院	東北厚生年金病院		7.39%	10.91%	14.61%	13.26%
平成16年度DPC対象病院	宮城社会保険病院		3.93%	7.45%	9.32%	10.38%
平成16年度DPC対象病院	独立行政法人 国立病院機構 仙台医療センター		8.65%	10.45%	13.82%	15.37%
平成16年度DPC対象病院	財団法人 竹田総合病院		12.04%	10.75%	11.40%	14.76%
平成16年度DPC対象病院	社会保険 二本松病院		6.64%	13.41%	14.13%	15.41%
平成16年度DPC対象病院	株式会社 日立製作所 日立総合病院		9.88%	12.56%	14.56%	15.20%
平成16年度DPC対象病院	医療法人 筑波記念会 筑波記念病院		9.87%	9.74%	9.99%	9.46%
平成16年度DPC対象病院	社会保険 群馬中央総合病院		5.12%	8.81%	7.41%	9.04%
平成16年度DPC対象病院	医療法人 社団 輝城会 沼田脳神経外科循環器科病院		12.84%	15.95%	13.24%	14.31%
平成16年度DPC対象病院	埼玉協同病院		6.78%	9.31%	11.00%	9.12%
平成16年度DPC対象病院	社会保険 大宮総合病院		4.64%	11.62%	12.41%	12.21%
平成16年度DPC対象病院	医療法人 社団 東光会 戸田中央総合病院		7.56%	8.84%	10.24%	11.06%
平成16年度DPC対象病院	独立行政法人 国立病院機構 埼玉病院		14.15%	14.54%	15.48%	12.25%
平成16年度DPC対象病院	医療法人 鉄蕉会 亀田総合病院		13.22%	12.60%	14.62%	15.58%
平成16年度DPC対象病院	独立行政法人 国立病院機構 千葉医療センター		10.52%	11.32%	13.68%	12.43%
平成16年度DPC対象病院	社会保険 中央総合病院		5.68%	7.98%	7.63%	9.29%
平成16年度DPC対象病院	城東社会保険病院		8.44%	13.62%	10.34%	7.64%
平成16年度DPC対象病院	東芝病院		10.75%	10.49%	12.13%	11.87%
平成16年度DPC対象病院	東京医療生活協同組合 中野総合病院		8.71%	7.82%	8.22%	7.07%
平成16年度DPC対象病院	医療法人 財団 河北総合病院		3.42%	6.05%	8.39%	9.09%
平成16年度DPC対象病院	社会保険 横浜中央病院		6.27%	8.83%	6.13%	11.54%
平成16年度DPC対象病院	川崎社会保険病院		7.48%	12.68%	11.43%	8.42%
平成16年度DPC対象病院	南砺市民病院		7.97%	11.52%	11.93%	13.26%
平成16年度DPC対象病院	金沢社会保険病院		9.38%	12.29%	11.66%	9.55%
平成16年度DPC対象病院	社会保険 山梨病院		6.24%	10.14%	10.83%	12.85%
平成16年度DPC対象病院	岐阜社会保険病院		10.55%	10.15%	10.35%	13.75%
平成16年度DPC対象病院	社会福祉法人 聖隷福祉事業団 総合病院 聖隷浜松病院		11.19%	11.11%	10.88%	11.19%
平成16年度DPC対象病院	社会保険 中京病院		11.67%	12.89%	12.72%	13.03%
平成16年度DPC対象病院	医療法人 社団 洛和会 洛和会 首羽病院		12.11%	12.94%	13.58%	13.19%
平成16年度DPC対象病院	医療法人 橘会 東住吉森本病院		7.83%	8.80%	8.89%	7.74%
平成16年度DPC対象病院	医療法人 蒼龍会 井上病院		19.24%	17.77%	17.12%	18.50%
平成16年度DPC対象病院	松下記念病院		9.96%	11.57%	10.64%	12.44%
平成16年度DPC対象病院	健康保険組合連合会 大阪中央病院		10.70%	15.63%	12.69%	14.46%
平成16年度DPC対象病院	医療法人 若弘会 若草第一病院		8.14%	8.19%	9.59%	10.40%
平成16年度DPC対象病院	星ヶ丘厚生年金病院		6.66%	11.66%	11.65%	11.44%
平成16年度DPC対象病院	独立行政法人 国立病院機構 大阪南医療センター		14.62%	15.63%	19.52%	20.39%
平成16年度DPC対象病院	医療法人 伯鳳会 赤穂中央病院		9.07%	11.48%	11.74%	10.15%
平成16年度DPC対象病院	独立行政法人 国立病院機構 神戸医療センター		5.31%	7.55%	7.10%	6.69%
平成16年度DPC対象病院	独立行政法人 国立病院機構 南和歌山医療センター		5.82%	8.02%	8.18%	11.03%
平成16年度DPC対象病院	財団法人 操風会 岡山旭東病院		8.23%	7.28%	6.95%	7.33%
平成16年度DPC対象病院	財団法人 倉敷中央病院		12.41%	12.69%	13.72%	14.77%
平成16年度DPC対象病院	独立行政法人 国立病院機構 岡山医療センター		7.62%	11.24%	13.03%	14.60%
平成16年度DPC対象病院	マツダ株式会社 マツダ病院		8.00%	8.55%	8.92%	10.07%
平成16年度DPC対象病院	総合病院 社会保険 徳山中央病院		7.89%	11.09%	11.44%	12.02%
平成16年度DPC対象病院	健康保険 鳴門病院		5.99%	10.86%	11.40%	10.23%
平成16年度DPC対象病院	医療法人 雪ノ聖母会 聖マリア病院		10.28%	9.03%	8.81%	9.19%
平成16年度DPC対象病院	社会保険 久留米第一病院		12.50%	14.29%	15.80%	16.64%
平成16年度DPC対象病院	飯塚病院		13.11%	14.29%	13.75%	14.25%
平成16年度DPC対象病院	独立行政法人 国立病院機構 九州医療センター		13.00%	17.71%	20.20%	21.75%
平成16年度DPC対象病院	佐賀社会保険病院		5.55%	6.40%	6.31%	9.92%
平成16年度DPC対象病院	健康保険 諫早総合病院		9.87%	10.04%	9.35%	12.12%
平成16年度DPC対象病院	健康保険 八代総合病院		5.72%	10.31%	10.66%	9.54%
平成16年度DPC対象病院	健康保険 人吉総合病院		6.17%	10.13%	10.42%	13.49%
平成16年度DPC対象病院	健康保険 天草中央総合病院		5.03%	7.78%	11.12%	12.63%
平成16年度DPC対象病院	特定医療法人 敬愛会 中頭病院		10.28%	11.21%	9.96%	10.78%
	平成16年度DPC対象病院全体		9.86%	11.55%	12.38%	12.87%

再入院の状況

	施設名	平成14年度	平成15年度	平成16年度	平成17年度	平成18年度
平成18年度DPC対象病院	医療法人 北農会 恵み野病院				8.67%	9.57%
平成18年度DPC対象病院	埼玉社会保険病院				11.96%	12.16%
平成18年度DPC対象病院	JFE健康保険組合川鉄千葉病院				6.94%	6.83%
平成18年度DPC対象病院	千葉社会保険病院				11.60%	9.78%
平成18年度DPC対象病院	福井県済生会病院				11.46%	12.05%
平成18年度DPC対象病院	長野県厚生農業協同組合連合会 佐久総合病院				13.70%	12.67%
平成18年度DPC対象病院	三島社会保険病院				10.98%	11.15%
平成18年度DPC対象病院	医療法人大雄会 総合大雄会病院				4.69%	9.10%
平成18年度DPC対象病院	トヨタ記念病院				12.00%	9.98%
平成18年度DPC対象病院	社会保険京都病院				8.76%	11.21%
平成18年度DPC対象病院	島根県立中央病院				13.05%	12.24%
平成18年度DPC対象病院	医療法人 大成会 福岡記念病院				6.60%	6.28%
平成18年度DPC対象病院	独立行政法人国立病院機構熊本医療センター				16.97%	15.36%
平成18年度DPC対象病院	旭川赤十字病院				24.16%	17.97%
平成18年度DPC対象病院	医療法人 孝仁会 釧路脳神経外科病院				5.61%	5.87%
平成18年度DPC対象病院	総合病院北見赤十字病院				9.50%	11.93%
平成18年度DPC対象病院	岩手県立中央病院				11.36%	13.12%
平成18年度DPC対象病院	岩手医科大学附属循環器医療センター				5.45%	6.60%
平成18年度DPC対象病院	財団法人宮城厚生協会 坂総合病院				9.29%	11.61%
平成18年度DPC対象病院	みやぎ県南中核病院				10.68%	10.13%
平成18年度DPC対象病院	仙台市立病院				7.94%	6.87%
平成18年度DPC対象病院	医療法人青嵐会 本荘第一病院				11.15%	13.20%
平成18年度DPC対象病院	公立藤田総合病院				8.30%	12.96%
平成18年度DPC対象病院	財団法人筑波メディカルセンター 筑波メディカルセンター病院				13.92%	14.81%
平成18年度DPC対象病院	株式会社日立製作所 水戸総合病院				9.36%	9.57%
平成18年度DPC対象病院	足利赤十字病院				13.07%	12.06%
平成18年度DPC対象病院	済生会宇都宮病院				10.09%	12.04%
平成18年度DPC対象病院	前橋赤十字病院				11.43%	12.40%
平成18年度DPC対象病院	財団法人脳血管研究所 美原記念病院				10.55%	11.27%
平成18年度DPC対象病院	伊勢崎市民病院				14.64%	14.31%
平成18年度DPC対象病院	富岡地域医療事務組合 公立富岡総合病院				9.69%	10.78%
平成18年度DPC対象病院	社会福祉法人恩賜財団埼玉県済生会川口総合病院				11.17%	12.45%
平成18年度DPC対象病院	医療法人 社団 友愛会 上尾中央総合病院				6.22%	7.49%
平成18年度DPC対象病院	特定医療法人財団 石心会 狭山病院				9.08%	8.18%
平成18年度DPC対象病院	医療法人 社団 幸会 行田総合病院				9.59%	12.00%
平成18年度DPC対象病院	医療法人 社団 木下会 千葉西総合病院				11.05%	13.27%
平成18年度DPC対象病院	財団法人 聖路加国際病院				12.35%	11.61%
平成18年度DPC対象病院	日本赤十字社医療センター				14.18%	14.60%
平成18年度DPC対象病院	医療法人 社団 明芳会 板橋中央総合病院				10.23%	10.57%
平成18年度DPC対象病院	財団法人 東京都医療保健協会 練馬総合病院				7.28%	8.73%
平成18年度DPC対象病院	医療法人財団岩井医療財団 岩井整形外科内科病院				5.85%	3.69%
平成18年度DPC対象病院	青梅市立総合病院				11.74%	14.32%
平成18年度DPC対象病院	武蔵野赤十字病院				11.71%	10.37%
平成18年度DPC対象病院	特定医療法人財団大和会 東大和病院				9.20%	11.12%
平成18年度DPC対象病院	医療法人 五星会 菊名記念病院				8.97%	8.59%
平成18年度DPC対象病院	医療法人 社団 愛心会 湘南鎌倉総合病院				14.48%	14.53%
平成18年度DPC対象病院	JA神奈川県厚生連 相模原協同病院				9.51%	10.02%
平成18年度DPC対象病院	JA神奈川県厚生連 伊勢原協同病院				11.79%	11.53%
平成18年度DPC対象病院	医療法人 社団 ジャパンメディカルアライアンス 海老名総合病院				14.62%	11.45%
平成18年度DPC対象病院	特定医療法人財団 石心会 川崎幸病院				9.70%	12.33%
平成18年度DPC対象病院	済生会新潟第二病院				13.78%	12.68%
平成18年度DPC対象病院	社会保険高岡病院				10.58%	11.48%
平成18年度DPC対象病院	特別医療法人財団董仙会 恵寿総合病院				8.21%	11.47%
平成18年度DPC対象病院	独立行政法人国立病院機構甲府病院				5.72%	9.01%
平成18年度DPC対象病院	特定医療法人 慈泉会 相澤病院				9.44%	11.66%
平成18年度DPC対象病院	独立行政法人国立病院機構長野病院				9.85%	11.03%
平成18年度DPC対象病院	岐阜県厚生農業協同組合連合会 中濃厚生病院				8.26%	12.25%
平成18年度DPC対象病院	医療法人 蘇西厚生会 松波総合病院				11.87%	10.35%
平成18年度DPC対象病院	総合病院 高山赤十字病院				9.57%	11.02%
平成18年度DPC対象病院	社会福祉法人 聖隷福祉事業団総合病院 聖隷三方原病院				16.48%	17.36%
平成18年度DPC対象病院	医療法人 偕行会 名古屋共立病院				13.42%	15.43%
平成18年度DPC対象病院	独立行政法人労働者健康福祉機構 中部労災病院				15.13%	15.49%
平成18年度DPC対象病院	独立行政法人国立病院機構名古屋医療センター				15.24%	16.56%
平成18年度DPC対象病院	四日市社会保険病院				11.62%	13.92%
平成18年度DPC対象病院	三重県厚生農業協同組合連合会 松阪中央総合病院				10.34%	12.21%
平成18年度DPC対象病院	独立行政法人国立病院機構三重中央医療センター				10.20%	11.10%
平成18年度DPC対象病院	大津赤十字病院				13.33%	14.73%
平成18年度DPC対象病院	滋賀県立成人病センター				12.26%	12.88%
平成18年度DPC対象病院	医療法人財団 康生会武田病院				12.88%	13.60%
平成18年度DPC対象病院	京都第一赤十字病院				16.34%	16.69%
平成18年度DPC対象病院	独立行政法人 国立病院機構京都医療センター				18.08%	16.83%
平成18年度DPC対象病院	特定医療法人 同仁会 耳原総合病院				10.00%	12.68%
平成18年度DPC対象病院	特別・特定医療法人 生長会 ベルランド総合病院				8.28%	9.27%
平成18年度DPC対象病院	医療法人 ベガサス 馬場記念病院				5.89%	7.13%
平成18年度DPC対象病院	特別・特定医療法人 生長会 府中病院				9.21%	11.39%
平成18年度DPC対象病院	特別・特定医療法人 愛仁会 高槻病院				9.71%	10.48%
平成18年度DPC対象病院	特別・特定医療法人 愛仁会 千船病院				7.95%	7.27%
平成18年度DPC対象病院	財団法人大阪府警察協会大阪警察病院				13.10%	14.04%
平成18年度DPC対象病院	医療法人 美杉会 佐藤病院				9.04%	10.14%
平成18年度DPC対象病院	深川キリスト教病院				11.36%	11.26%
平成18年度DPC対象病院	財団法人 住友病院				10.63%	12.44%
平成18年度DPC対象病院	財団法人 田附興風会 医学研究所 北野病院				10.63%	13.51%
平成18年度DPC対象病院	医療法人財団 阪南医療福祉センター 阪南中央病院				9.97%	10.36%
平成18年度DPC対象病院	医療法人 宝生会 PL病院				9.53%	8.59%
平成18年度DPC対象病院	恩賜財団社会福祉法人 大阪府済生会 富田林病院				8.51%	11.37%
平成18年度DPC対象病院	特定医療法人 徳洲会 八尾徳洲会総合病院				11.97%	11.45%
平成18年度DPC対象病院	大阪厚生年金病院				11.21%	13.60%
平成18年度DPC対象病院	大阪府済生会 中津病院				9.99%	12.47%
平成18年度DPC対象病院	大阪府済生会 吹田病院				13.57%	13.57%
平成18年度DPC対象病院	箕面市立病院				12.00%	9.08%
平成18年度DPC対象病院	市立池田病院				12.30%	11.75%
平成18年度DPC対象病院	独立行政法人国立病院機構大阪医療センター				17.70%	16.77%
平成18年度DPC対象病院	社団法人明石市医師会立 明石医療センター				9.21%	11.08%
平成18年度DPC対象病院	神戸アドベントリスト病院				9.09%	8.33%

再入院の状況

	施設名	平成14年度	平成15年度	平成16年度	平成17年度	平成18年度
平成18年度DPC対象病院	独立行政法人国立病院機構姫路医療センター				22.79%	19.80%
平成18年度DPC対象病院	奈良社会保険病院				9.87%	14.22%
平成18年度DPC対象病院	社会福祉法人恩賜財団済生会中和病院				13.24%	10.92%
平成18年度DPC対象病院	特定医療法人 鴻仁会 岡山中央病院				9.99%	12.20%
平成18年度DPC対象病院	広島県立広島病院				11.74%	11.07%
平成18年度DPC対象病院	国家公務員共済組合連合会 広島記念病院				8.90%	8.12%
平成18年度DPC対象病院	独立行政法人国立病院機構呉医療センター				21.03%	18.98%
平成18年度DPC対象病院	徳島県立中央病院				10.00%	11.54%
平成18年度DPC対象病院	徳島赤十字病院				13.86%	14.65%
平成18年度DPC対象病院	医療法人財団大樹会 総合病院 回生病院				9.22%	9.23%
平成18年度DPC対象病院	高松赤十字病院				9.19%	9.47%
平成18年度DPC対象病院	医療法人近森会 近森病院				9.20%	9.55%
平成18年度DPC対象病院	医療法人 原三信病院				11.12%	12.99%
平成18年度DPC対象病院	国家公務員共済組合連合会 浜の町病院				9.02%	12.19%
平成18年度DPC対象病院	済生会福岡総合病院				10.47%	11.41%
平成18年度DPC対象病院	公立学校共済組合 九州中央病院				12.33%	13.89%
平成18年度DPC対象病院	医療法人天神会 新古賀病院				7.57%	10.69%
平成18年度DPC対象病院	医療法人社団 新日鐵八幡記念病院				16.89%	16.79%
平成18年度DPC対象病院	九州厚生年金病院				16.99%	14.87%
平成18年度DPC対象病院	医療法人財団 池友会 新行橋病院				7.80%	8.54%
平成18年度DPC対象病院	医療法人祐愛会 織田病院				8.70%	9.03%
平成18年度DPC対象病院	佐賀県立病院好生館				13.14%	13.84%
平成18年度DPC対象病院	独立行政法人国立病院機構嬉野医療センター				9.45%	12.52%
平成18年度DPC対象病院	医療法人 白十字会 佐世保中央病院				11.63%	14.35%
平成18年度DPC対象病院	大村市立病院				7.66%	10.21%
平成18年度DPC対象病院	佐世保市立総合病院				23.39%	19.76%
平成18年度DPC対象病院	熊本赤十字病院				10.29%	11.50%
平成18年度DPC対象病院	熊本市立熊本市民病院				14.48%	13.74%
平成18年度DPC対象病院	国家公務員共済組合連合会 熊本中央病院				10.88%	11.63%
平成18年度DPC対象病院	国保水保市立総合医療センター				9.09%	9.69%
平成18年度DPC対象病院	済生会熊本病院				10.51%	10.00%
平成18年度DPC対象病院	医療法人敬和会 大分岡病院				10.11%	10.22%
平成18年度DPC対象病院	国家公務員共済組合連合会 新別府病院				10.50%	11.15%
平成18年度DPC対象病院	健康保険南海病院				13.49%	12.03%
平成18年度DPC対象病院	社団法人鹿児島共済会 南風病院				26.33%	23.23%
平成18年度DPC対象病院	財団法人 慈愛会 今村病院分院				11.63%	13.95%
平成18年度DPC対象病院	財団法人 慈愛会 今村病院				16.53%	20.63%
平成18年度DPC対象病院	川内市医師会立市民病院				9.67%	10.31%
平成18年度DPC対象病院	特定医療法人仁愛会 浦添総合病院				12.09%	11.38%
平成18年度DPC対象病院	医療法人友愛会 豊見城中央病院				10.40%	11.75%
平成18年度DPC対象病院	医療法人かりゆし会 ハートライフ病院				12.57%	12.03%
平成18年度DPC対象病院	医療法人医仁会 中村記念病院				6.92%	7.72%
平成18年度DPC対象病院	北海道勤労者医療協会 中央病院				17.24%	18.29%
平成18年度DPC対象病院	市立旭川病院				19.71%	15.65%
平成18年度DPC対象病院	盛岡赤十字病院				9.16%	9.84%
平成18年度DPC対象病院	独立行政法人 労働者健康福祉機構 東北労災病院				11.61%	12.91%
平成18年度DPC対象病院	社会福祉法人恩賜財団済生会 山形済生病院				8.38%	9.55%
平成18年度DPC対象病院	財団法人 脳神経疾患研究所附属 総合南東北病院				12.72%	13.42%
平成18年度DPC対象病院	総合病院取手協同病院				9.88%	10.22%
平成18年度DPC対象病院	富士重工健康保険組合 総合太田病院				12.15%	14.07%
平成18年度DPC対象病院	館林厚生病院				11.90%	14.33%
平成18年度DPC対象病院	自治医科大学附属大宮医療センター				6.93%	8.65%
平成18年度DPC対象病院	獨協医科大学越谷病院				10.09%	11.42%
平成18年度DPC対象病院	独立行政法人 労働者健康福祉機構 千葉労災病院				12.98%	14.07%
平成18年度DPC対象病院	順天堂大学浦安病院				10.75%	9.99%
平成18年度DPC対象病院	医療法人社団 圭春会 小張総合病院				9.49%	12.03%
平成18年度DPC対象病院	日本医科大学付属千葉北総病院				9.83%	10.00%
平成18年度DPC対象病院	国家公務員共済組合連合会 東京共済病院				15.42%	13.16%
平成18年度DPC対象病院	東京都立豊島病院				17.15%	16.88%
平成18年度DPC対象病院	社会福祉法人 仁生社 江戸川病院				9.07%	14.13%
平成18年度DPC対象病院	公立昭和病院				9.41%	10.77%
平成18年度DPC対象病院	公立大学法人 横浜市立大学附属 市民総合医療センター				12.39%	12.27%
平成18年度DPC対象病院	国家公務員共済組合連合会 横浜南共済病院				12.55%	11.20%
平成18年度DPC対象病院	国家公務員共済組合連合会 横須賀共済病院				12.61%	14.89%
平成18年度DPC対象病院	国家公務員共済組合連合会 平塚共済病院				10.43%	12.43%
平成18年度DPC対象病院	社会保険相模野病院				9.97%	11.45%
平成18年度DPC対象病院	秦野赤十字病院				9.77%	10.21%
平成18年度DPC対象病院	聖マリアンナ医科大学横浜市西部病院				10.22%	14.75%
平成18年度DPC対象病院	昭和大学藤が丘病院				12.35%	13.27%
平成18年度DPC対象病院	昭和大学横浜市北部病院				11.18%	13.46%
平成18年度DPC対象病院	独立行政法人 労働者健康福祉機構 関東労災病院				10.46%	11.89%
平成18年度DPC対象病院	帝京大学医学部附属溝口病院				5.70%	8.09%
平成18年度DPC対象病院	横浜市立みなと赤十字病院				12.52%	14.91%
平成18年度DPC対象病院	独立行政法人 国立病院機構 横浜医療センター				10.49%	10.66%
平成18年度DPC対象病院	新潟労災病院				9.25%	9.47%
平成18年度DPC対象病院	独立行政法人国立病院機構 金沢医療センター				11.68%	14.07%
平成18年度DPC対象病院	長野赤十字病院				14.79%	14.65%
平成18年度DPC対象病院	長野市民病院				17.60%	16.57%
平成18年度DPC対象病院	諏訪赤十字病院				13.31%	13.35%
平成18年度DPC対象病院	静岡赤十字病院				12.97%	12.61%
平成18年度DPC対象病院	藤枝市立総合病院				12.99%	12.26%
平成18年度DPC対象病院	県西部浜松医療センター				13.67%	15.53%
平成18年度DPC対象病院	名古屋第一赤十字病院				13.64%	12.88%
平成18年度DPC対象病院	国家公務員共済組合連合会 名城病院				11.46%	12.76%
平成18年度DPC対象病院	みなと医療生活協同組合 協立総合病院				12.48%	12.39%
平成18年度DPC対象病院	大同病院				11.59%	12.56%
平成18年度DPC対象病院	豊橋市民病院				10.53%	11.82%
平成18年度DPC対象病院	医療法人豊田会 刈谷豊田総合病院				9.13%	9.09%
平成18年度DPC対象病院	鈴鹿回生病院				10.89%	11.04%
平成18年度DPC対象病院	市立伊勢総合病院				13.67%	13.25%
平成18年度DPC対象病院	社会福祉法人 京都社会事業財団 京都桂病院				14.84%	16.15%
平成18年度DPC対象病院	京都第二赤十字病院				9.87%	11.23%
平成18年度DPC対象病院	財団法人 日本生命済生会附属 日生病院				11.21%	11.19%
平成18年度DPC対象病院	特定医療法人きつこう会 総合病院 多根病院				9.85%	9.74%

再入院の状況

	施設名	平成14年度	平成15年度	平成16年度	平成17年度	平成18年度
平成18年度DPC対象病院	医療法人 医真会 医真会八尾総合病院				9.68%	8.82%
平成18年度DPC対象病院	大阪府立成人病センター				18.95%	19.46%
平成18年度DPC対象病院	市立堺病院				13.34%	11.39%
平成18年度DPC対象病院	医療法人社団 甲友会 西宮協立脳神経外科病院				8.59%	7.62%
平成18年度DPC対象病院	医療法人社団 清和会 笹生病院				7.54%	8.68%
平成18年度DPC対象病院	独立行政法人労働者健康福祉機構 関西労災病院				11.65%	12.00%
平成18年度DPC対象病院	総合病院 姫路聖マリア病院				8.44%	10.93%
平成18年度DPC対象病院	兵庫県立姫路循環器病センター				9.49%	8.38%
平成18年度DPC対象病院	姫路赤十字病院				13.59%	14.10%
平成18年度DPC対象病院	赤穂市民病院				11.77%	16.38%
平成18年度DPC対象病院	社会保険神戸中央病院				10.25%	10.55%
平成18年度DPC対象病院	神戸赤十字病院				11.21%	12.88%
平成18年度DPC対象病院	橋本市民病院				10.70%	9.19%
平成18年度DPC対象病院	岡山済生会総合病院				11.38%	10.31%
平成18年度DPC対象病院	総合病院岡山赤十字病院				8.89%	9.67%
平成18年度DPC対象病院	国家公務員共済組合連合会 呉共済病院				13.70%	14.44%
平成18年度DPC対象病院	独立行政法人 国立病院機構 岩国医療センター				14.68%	14.13%
平成18年度DPC対象病院	労働者健康福祉機構 香川労災病院				7.56%	8.75%
平成18年度DPC対象病院	独立行政法人 労働者健康福祉機構 愛媛労災病院				9.02%	14.67%
平成18年度DPC対象病院	高知赤十字病院				9.04%	11.63%
平成18年度DPC対象病院	福岡市民病院				11.35%	11.12%
平成18年度DPC対象病院	公立八女総合病院				8.12%	10.78%
平成18年度DPC対象病院	医療法人 社団高邦会 高木病院				8.22%	11.47%
平成18年度DPC対象病院	独立行政法人国立病院機構長崎医療センター				18.10%	18.92%
平成18年度DPC対象病院	労働者健康福祉機構 長崎労災病院				7.61%	8.26%
平成18年度DPC対象病院	長崎市立市民病院				11.66%	10.44%
平成18年度DPC対象病院	日本赤十字社長崎原爆病院				10.56%	13.82%
平成18年度DPC対象病院	医療法人 聖医会 サザン・リージョン病院				10.35%	6.00%
	平成18年度DPC対象病院全体				11.98%	12.51%

再入院の状況

	施設名	平成14年度	平成15年度	平成16年度	平成17年度	平成18年度
DPC準備病院	DPC準備病院1					4.50%
DPC準備病院	DPC準備病院2					12.52%
DPC準備病院	DPC準備病院3					11.29%
DPC準備病院	DPC準備病院4					1.12%
DPC準備病院	DPC準備病院5					12.06%
DPC準備病院	DPC準備病院6					4.27%
DPC準備病院	DPC準備病院7					6.30%
DPC準備病院	DPC準備病院8					8.98%
DPC準備病院	DPC準備病院9					7.27%
DPC準備病院	DPC準備病院10					10.53%
DPC準備病院	DPC準備病院11					12.90%
DPC準備病院	DPC準備病院12					17.99%
DPC準備病院	DPC準備病院13					44.31%
DPC準備病院	DPC準備病院14					7.79%
DPC準備病院	DPC準備病院15					11.83%
DPC準備病院	DPC準備病院16					8.12%
DPC準備病院	DPC準備病院17					7.28%
DPC準備病院	DPC準備病院18					4.59%
DPC準備病院	DPC準備病院19					11.92%
DPC準備病院	DPC準備病院20					4.44%
DPC準備病院	DPC準備病院21					7.54%
DPC準備病院	DPC準備病院22					10.84%
DPC準備病院	DPC準備病院23					11.60%
DPC準備病院	DPC準備病院24					13.90%
DPC準備病院	DPC準備病院25					7.85%
DPC準備病院	DPC準備病院26					12.81%
DPC準備病院	DPC準備病院27					12.51%
DPC準備病院	DPC準備病院28					5.04%
DPC準備病院	DPC準備病院29					8.34%
DPC準備病院	DPC準備病院30					11.50%
DPC準備病院	DPC準備病院31					13.61%
DPC準備病院	DPC準備病院32					16.36%
DPC準備病院	DPC準備病院33					14.71%
DPC準備病院	DPC準備病院34					8.74%
DPC準備病院	DPC準備病院35					7.42%
DPC準備病院	DPC準備病院36					10.11%
DPC準備病院	DPC準備病院37					10.85%
DPC準備病院	DPC準備病院38					17.34%
DPC準備病院	DPC準備病院39					16.92%
DPC準備病院	DPC準備病院40					12.98%
DPC準備病院	DPC準備病院41					11.36%
DPC準備病院	DPC準備病院42					12.58%
DPC準備病院	DPC準備病院43					9.09%
DPC準備病院	DPC準備病院44					14.09%
DPC準備病院	DPC準備病院45					14.65%
DPC準備病院	DPC準備病院46					13.80%
DPC準備病院	DPC準備病院47					10.14%
DPC準備病院	DPC準備病院48					10.91%
DPC準備病院	DPC準備病院49					9.17%
DPC準備病院	DPC準備病院50					18.24%
DPC準備病院	DPC準備病院51					9.75%
DPC準備病院	DPC準備病院52					5.88%
DPC準備病院	DPC準備病院53					9.43%
DPC準備病院	DPC準備病院54					11.77%
DPC準備病院	DPC準備病院55					2.72%
DPC準備病院	DPC準備病院56					10.99%
DPC準備病院	DPC準備病院57					12.31%
DPC準備病院	DPC準備病院58					12.43%
DPC準備病院	DPC準備病院59					11.35%
DPC準備病院	DPC準備病院60					8.81%
DPC準備病院	DPC準備病院61					0.73%
DPC準備病院	DPC準備病院62					11.61%
DPC準備病院	DPC準備病院63					10.26%
DPC準備病院	DPC準備病院64					10.57%
DPC準備病院	DPC準備病院65					9.43%
DPC準備病院	DPC準備病院66					12.35%
DPC準備病院	DPC準備病院67					13.25%
DPC準備病院	DPC準備病院68					17.82%
DPC準備病院	DPC準備病院69					9.30%
DPC準備病院	DPC準備病院70					13.21%
DPC準備病院	DPC準備病院71					17.16%
DPC準備病院	DPC準備病院72					7.17%
DPC準備病院	DPC準備病院73					13.17%
DPC準備病院	DPC準備病院74					18.89%
DPC準備病院	DPC準備病院75					17.68%
DPC準備病院	DPC準備病院76					13.06%
DPC準備病院	DPC準備病院77					10.24%
DPC準備病院	DPC準備病院78					14.06%
DPC準備病院	DPC準備病院79					18.17%
DPC準備病院	DPC準備病院80					9.87%
DPC準備病院	DPC準備病院81					5.90%
DPC準備病院	DPC準備病院82					8.98%
DPC準備病院	DPC準備病院83					13.11%
DPC準備病院	DPC準備病院84					16.19%
DPC準備病院	DPC準備病院85					11.84%
DPC準備病院	DPC準備病院86					12.55%
DPC準備病院	DPC準備病院87					16.52%
DPC準備病院	DPC準備病院88					11.00%
DPC準備病院	DPC準備病院89					12.32%
DPC準備病院	DPC準備病院90					12.53%
DPC準備病院	DPC準備病院91					8.59%
DPC準備病院	DPC準備病院92					12.69%
DPC準備病院	DPC準備病院93					9.13%
DPC準備病院	DPC準備病院94					14.85%

再入院の状況

	施設名	平成14年度	平成15年度	平成16年度	平成17年度	平成18年度
DPC準備病院	DPC準備病院95					14.63%
DPC準備病院	DPC準備病院96					9.91%
DPC準備病院	DPC準備病院97					14.00%
DPC準備病院	DPC準備病院98					16.22%
DPC準備病院	DPC準備病院99					16.53%
DPC準備病院	DPC準備病院100					12.07%
DPC準備病院	DPC準備病院101					12.66%
DPC準備病院	DPC準備病院102					10.15%
DPC準備病院	DPC準備病院103					14.71%
DPC準備病院	DPC準備病院104					11.50%
DPC準備病院	DPC準備病院105					8.04%
DPC準備病院	DPC準備病院106					9.23%
DPC準備病院	DPC準備病院107					9.31%
DPC準備病院	DPC準備病院108					12.92%
DPC準備病院	DPC準備病院109					10.37%
DPC準備病院	DPC準備病院110					18.84%
DPC準備病院	DPC準備病院111					17.47%
DPC準備病院	DPC準備病院112					12.55%
DPC準備病院	DPC準備病院113					7.30%
DPC準備病院	DPC準備病院114					8.52%
DPC準備病院	DPC準備病院115					19.36%
DPC準備病院	DPC準備病院116					10.10%
DPC準備病院	DPC準備病院117					12.11%
DPC準備病院	DPC準備病院118					14.20%
DPC準備病院	DPC準備病院119					14.16%
DPC準備病院	DPC準備病院120					12.06%
DPC準備病院	DPC準備病院121					9.86%
DPC準備病院	DPC準備病院122					10.82%
DPC準備病院	DPC準備病院123					10.20%
DPC準備病院	DPC準備病院124					10.59%
DPC準備病院	DPC準備病院125					15.18%
DPC準備病院	DPC準備病院126					8.62%
DPC準備病院	DPC準備病院127					16.40%
DPC準備病院	DPC準備病院128					8.34%
DPC準備病院	DPC準備病院129					9.45%
DPC準備病院	DPC準備病院130					9.90%
DPC準備病院	DPC準備病院131					8.95%
DPC準備病院	DPC準備病院132					6.73%
DPC準備病院	DPC準備病院133					12.96%
DPC準備病院	DPC準備病院134					8.83%
DPC準備病院	DPC準備病院135					12.13%
DPC準備病院	DPC準備病院136					13.44%
DPC準備病院	DPC準備病院137					4.20%
DPC準備病院	DPC準備病院138					12.89%
DPC準備病院	DPC準備病院139					17.27%
DPC準備病院	DPC準備病院140					10.25%
DPC準備病院	DPC準備病院141					14.76%
DPC準備病院	DPC準備病院142					10.69%
DPC準備病院	DPC準備病院143					8.51%
DPC準備病院	DPC準備病院144					10.15%
DPC準備病院	DPC準備病院145					9.15%
DPC準備病院	DPC準備病院146					11.04%
DPC準備病院	DPC準備病院147					8.37%
DPC準備病院	DPC準備病院148					12.14%
DPC準備病院	DPC準備病院149					13.08%
DPC準備病院	DPC準備病院150					11.82%
DPC準備病院	DPC準備病院151					12.31%
DPC準備病院	DPC準備病院152					12.87%
DPC準備病院	DPC準備病院153					15.91%
DPC準備病院	DPC準備病院154					7.33%
DPC準備病院	DPC準備病院155					12.63%
DPC準備病院	DPC準備病院156					13.38%
DPC準備病院	DPC準備病院157					5.29%
DPC準備病院	DPC準備病院158					13.14%
DPC準備病院	DPC準備病院159					13.08%
DPC準備病院	DPC準備病院160					12.49%
DPC準備病院	DPC準備病院161					14.75%
DPC準備病院	DPC準備病院162					13.84%
DPC準備病院	DPC準備病院163					12.84%
DPC準備病院	DPC準備病院164					5.53%
DPC準備病院	DPC準備病院165					11.60%
DPC準備病院	DPC準備病院166					14.18%
DPC準備病院	DPC準備病院167					10.01%
DPC準備病院	DPC準備病院168					9.55%
DPC準備病院	DPC準備病院169					14.50%
DPC準備病院	DPC準備病院170					8.90%
DPC準備病院	DPC準備病院171					6.67%
DPC準備病院	DPC準備病院172					10.75%
DPC準備病院	DPC準備病院173					11.25%
DPC準備病院	DPC準備病院174					13.53%
DPC準備病院	DPC準備病院175					8.04%
DPC準備病院	DPC準備病院176					37.05%
DPC準備病院	DPC準備病院177					12.44%
DPC準備病院	DPC準備病院178					12.20%
DPC準備病院	DPC準備病院179					13.65%
DPC準備病院	DPC準備病院180					6.69%
DPC準備病院	DPC準備病院181					16.33%
DPC準備病院	DPC準備病院182					11.73%
DPC準備病院	DPC準備病院183					12.12%
DPC準備病院	DPC準備病院184					10.61%
DPC準備病院	DPC準備病院185					6.73%
DPC準備病院	DPC準備病院186					10.54%
DPC準備病院	DPC準備病院187					10.96%
DPC準備病院	DPC準備病院188					8.32%

再入院の状況

	施設名	平成14年度	平成15年度	平成16年度	平成17年度	平成18年度
DPC準備病院	DPC準備病院189					8.96%
DPC準備病院	DPC準備病院190					13.28%
DPC準備病院	DPC準備病院191					7.17%
DPC準備病院	DPC準備病院192					13.23%
DPC準備病院	DPC準備病院193					13.77%
DPC準備病院	DPC準備病院194					7.31%
DPC準備病院	DPC準備病院195					12.15%
DPC準備病院	DPC準備病院196					12.29%
DPC準備病院	DPC準備病院197					8.33%
DPC準備病院	DPC準備病院198					13.31%
DPC準備病院	DPC準備病院199					11.33%
DPC準備病院	DPC準備病院200					10.72%
DPC準備病院	DPC準備病院201					12.23%
DPC準備病院	DPC準備病院202					9.06%
DPC準備病院	DPC準備病院203					8.64%
DPC準備病院	DPC準備病院204					13.04%
DPC準備病院	DPC準備病院205					11.71%
DPC準備病院	DPC準備病院206					10.38%
DPC準備病院	DPC準備病院207					12.05%
DPC準備病院	DPC準備病院208					11.90%
DPC準備病院	DPC準備病院209					12.66%
DPC準備病院	DPC準備病院210					13.66%
DPC準備病院	DPC準備病院211					12.69%
DPC準備病院	DPC準備病院212					12.25%
DPC準備病院	DPC準備病院213					12.94%
DPC準備病院	DPC準備病院214					10.29%
DPC準備病院	DPC準備病院215					10.98%
DPC準備病院	DPC準備病院216					9.90%
DPC準備病院	DPC準備病院217					10.35%
DPC準備病院	DPC準備病院218					8.06%
DPC準備病院	DPC準備病院219					7.03%
DPC準備病院	DPC準備病院220					8.03%
DPC準備病院	DPC準備病院221					11.00%
DPC準備病院	DPC準備病院222					9.60%
DPC準備病院	DPC準備病院223					17.81%
DPC準備病院	DPC準備病院224					8.16%
DPC準備病院	DPC準備病院225					12.52%
DPC準備病院	DPC準備病院226					12.57%
DPC準備病院	DPC準備病院227					14.45%
DPC準備病院	DPC準備病院228					14.82%
DPC準備病院	DPC準備病院229					12.66%
DPC準備病院	DPC準備病院230					14.40%
DPC準備病院	DPC準備病院231					21.86%
DPC準備病院	DPC準備病院232					9.60%
DPC準備病院	DPC準備病院233					9.47%
DPC準備病院	DPC準備病院234					10.35%
DPC準備病院	DPC準備病院235					10.12%
DPC準備病院	DPC準備病院236					19.22%
DPC準備病院	DPC準備病院237					9.08%
DPC準備病院	DPC準備病院238					10.29%
DPC準備病院	DPC準備病院239					9.13%
DPC準備病院	DPC準備病院240					9.67%
DPC準備病院	DPC準備病院241					6.78%
DPC準備病院	DPC準備病院242					11.12%
DPC準備病院	DPC準備病院243					11.70%
DPC準備病院	DPC準備病院244					9.31%
DPC準備病院	DPC準備病院245					10.13%
DPC準備病院	DPC準備病院246					8.71%
DPC準備病院	DPC準備病院247					14.32%
DPC準備病院	DPC準備病院248					8.32%
DPC準備病院	DPC準備病院249					12.47%
DPC準備病院	DPC準備病院250					12.34%
DPC準備病院	DPC準備病院251					15.76%
DPC準備病院	DPC準備病院252					14.58%
DPC準備病院	DPC準備病院253					15.10%
DPC準備病院	DPC準備病院254					12.93%
DPC準備病院	DPC準備病院255					14.70%
DPC準備病院	DPC準備病院256					11.32%
DPC準備病院	DPC準備病院257					10.65%
DPC準備病院	DPC準備病院258					12.52%
DPC準備病院	DPC準備病院259					12.96%
DPC準備病院	DPC準備病院260					13.18%
DPC準備病院	DPC準備病院261					7.92%
DPC準備病院	DPC準備病院262					8.81%
DPC準備病院	DPC準備病院263					12.17%
DPC準備病院	DPC準備病院264					7.99%
DPC準備病院	DPC準備病院265					2.75%
DPC準備病院	DPC準備病院266					12.97%
DPC準備病院	DPC準備病院267					11.10%
DPC準備病院	DPC準備病院268					11.05%
DPC準備病院	DPC準備病院269					11.79%
DPC準備病院	DPC準備病院270					16.85%
DPC準備病院	DPC準備病院271					10.15%
DPC準備病院	DPC準備病院272					11.02%
DPC準備病院	DPC準備病院273					11.86%
DPC準備病院	DPC準備病院274					14.32%
DPC準備病院	DPC準備病院275					11.90%
DPC準備病院	DPC準備病院276					12.78%
DPC準備病院	DPC準備病院277					7.10%
DPC準備病院	DPC準備病院278					10.23%
DPC準備病院	DPC準備病院279					11.67%
DPC準備病院	DPC準備病院280					10.15%
DPC準備病院	DPC準備病院281					10.38%
DPC準備病院	DPC準備病院282					6.37%

再入院の状況

	施設名	平成14年度	平成15年度	平成16年度	平成17年度	平成18年度
DPC準備病院	DPC準備病院283					12.61%
DPC準備病院	DPC準備病院284					14.81%
DPC準備病院	DPC準備病院285					11.26%
DPC準備病院	DPC準備病院286					10.24%
DPC準備病院	DPC準備病院287					9.71%
DPC準備病院	DPC準備病院288					9.76%
DPC準備病院	DPC準備病院289					12.08%
DPC準備病院	DPC準備病院290					11.26%
DPC準備病院	DPC準備病院291					7.74%
DPC準備病院	DPC準備病院292					10.19%
DPC準備病院	DPC準備病院293					11.45%
DPC準備病院	DPC準備病院294					8.48%
DPC準備病院	DPC準備病院295					5.87%
DPC準備病院	DPC準備病院296					11.61%
DPC準備病院	DPC準備病院297					13.52%
DPC準備病院	DPC準備病院298					13.90%
DPC準備病院	DPC準備病院299					13.66%
DPC準備病院	DPC準備病院300					9.36%
DPC準備病院	DPC準備病院301					11.53%
DPC準備病院	DPC準備病院302					9.55%
DPC準備病院	DPC準備病院303					21.32%
DPC準備病院	DPC準備病院304					6.01%
DPC準備病院	DPC準備病院305					9.62%
DPC準備病院	DPC準備病院306					6.38%
DPC準備病院	DPC準備病院307					11.45%
DPC準備病院	DPC準備病院308					9.19%
DPC準備病院	DPC準備病院309					12.99%
DPC準備病院	DPC準備病院310					7.49%
DPC準備病院	DPC準備病院311					29.94%
DPC準備病院	DPC準備病院312					11.55%
DPC準備病院	DPC準備病院313					12.36%
DPC準備病院	DPC準備病院314					9.55%
DPC準備病院	DPC準備病院315					9.42%
DPC準備病院	DPC準備病院316					23.47%
DPC準備病院	DPC準備病院317					18.37%
DPC準備病院	DPC準備病院318					8.11%
DPC準備病院	DPC準備病院319					10.62%
DPC準備病院	DPC準備病院320					3.43%
DPC準備病院	DPC準備病院321					6.66%
DPC準備病院	DPC準備病院322					9.30%
DPC準備病院	DPC準備病院323					10.25%
DPC準備病院	DPC準備病院324					12.01%
DPC準備病院	DPC準備病院325					11.51%
DPC準備病院	DPC準備病院326					11.04%
DPC準備病院	DPC準備病院327					11.35%
DPC準備病院	DPC準備病院328					6.27%
DPC準備病院	DPC準備病院329					5.12%
DPC準備病院	DPC準備病院330					6.41%
DPC準備病院	DPC準備病院331					12.55%
DPC準備病院	DPC準備病院332					10.58%
DPC準備病院	DPC準備病院333					10.96%
DPC準備病院	DPC準備病院334					11.51%
DPC準備病院	DPC準備病院335					31.26%
DPC準備病院	DPC準備病院336					8.80%
DPC準備病院	DPC準備病院337					9.23%
DPC準備病院	DPC準備病院338					7.34%
DPC準備病院	DPC準備病院339					11.36%
DPC準備病院	DPC準備病院340					12.15%
DPC準備病院	DPC準備病院341					8.33%
DPC準備病院	DPC準備病院342					10.03%
DPC準備病院	DPC準備病院343					12.06%
DPC準備病院	DPC準備病院344					10.65%
DPC準備病院	DPC準備病院345					10.13%
DPC準備病院	DPC準備病院346					6.44%
DPC準備病院	DPC準備病院347					11.46%
DPC準備病院	DPC準備病院348					10.40%
DPC準備病院	DPC準備病院349					13.69%
DPC準備病院	DPC準備病院350					9.47%
DPC準備病院	DPC準備病院351					13.83%
DPC準備病院	DPC準備病院352					13.68%
DPC準備病院	DPC準備病院353					11.38%
DPC準備病院	DPC準備病院354					10.26%
DPC準備病院	DPC準備病院355					11.80%
DPC準備病院	DPC準備病院356					12.55%
DPC準備病院	DPC準備病院357					8.39%
DPC準備病院	DPC準備病院358					11.27%
DPC準備病院	DPC準備病院359					7.40%
DPC準備病院	DPC準備病院360					11.16%
DPC準備病院	DPC準備病院361					10.13%
DPC準備病院	DPC準備病院362					9.38%
DPC準備病院	DPC準備病院363					12.55%
DPC準備病院	DPC準備病院364					10.48%
DPC準備病院	DPC準備病院365					7.51%
DPC準備病院	DPC準備病院366					9.10%
DPC準備病院	DPC準備病院367					9.98%
DPC準備病院	DPC準備病院368					7.63%
DPC準備病院	DPC準備病院369					22.04%
DPC準備病院	DPC準備病院370					6.28%
DPC準備病院	DPC準備病院371					6.99%
	DPC準備病院全体					12.02%

各病院類型での患者構成の違いについて

	平成15年度 DPC対象病院			平成16年度 DPC対象病院			平成18年度 DPC対象病院			平成18年度 DPC対象病院			DPC準備病院	
	平成17年	平成18年	平成18年 (6ヶ月)	平成17年	平成18年	平成18年 (6ヶ月)	平成17年	平成18年	平成18年 (6ヶ月)	平成17年	平成18年	平成18年 (6ヶ月)	平成18年	平成18年 (6ヶ月)
総計	100.00%	100.00%	100.00%	100.00%	100.00%	100.00%	100.00%	100.00%	100.00%	100.00%	100.00%	100.00%	100.00%	100.00%
01 神経系疾患	6.51%	6.57%	6.60%	6.27%	6.77%	6.77%	6.41%	7.02%	6.98%	6.41%	7.02%	6.41%	6.40%	6.41%
02 眼科系疾患	7.90%	8.27%	8.16%	4.26%	3.98%	3.94%	4.01%	3.89%	3.85%	4.02%	3.89%	4.02%	4.02%	3.98%
03 耳鼻咽喉科系疾患	5.23%	5.32%	5.26%	4.42%	4.52%	4.29%	4.94%	4.73%	4.50%	4.96%	4.73%	4.96%	4.96%	4.68%
04 呼吸器系疾患	7.85%	7.82%	8.05%	11.45%	11.19%	11.77%	11.49%	11.29%	11.82%	12.20%	11.29%	12.20%	12.20%	12.67%
05 循環器系疾患	9.27%	9.03%	9.14%	10.54%	10.22%	10.37%	10.64%	10.71%	10.87%	9.37%	10.71%	9.37%	9.37%	9.51%
06 消化器系疾患、肝臓・胆道・膵臓疾患	18.68%	18.49%	18.56%	21.63%	22.27%	22.16%	22.00%	22.31%	22.15%	22.43%	22.31%	22.43%	22.43%	22.29%
07 筋骨格系疾患	7.66%	7.71%	7.69%	4.81%	4.99%	4.89%	5.04%	5.07%	4.98%	5.14%	5.07%	5.14%	5.14%	5.05%
08 皮膚・皮下組織の疾患	1.53%	1.50%	1.41%	1.35%	1.29%	1.18%	1.35%	1.26%	1.15%	1.39%	1.26%	1.39%	1.39%	1.28%
09 乳房の疾患	1.37%	1.46%	1.47%	1.30%	1.21%	1.18%	1.16%	1.23%	1.22%	1.14%	1.23%	1.14%	1.14%	1.14%
10 内分泌・栄養・代謝に関する疾患	4.23%	4.11%	4.10%	3.24%	3.33%	3.22%	3.28%	3.15%	3.08%	3.45%	3.15%	3.45%	3.45%	3.34%
11 腎・尿路系疾患及び男性生殖系疾患	7.45%	7.50%	7.49%	8.85%	8.55%	8.41%	7.92%	8.07%	7.96%	8.30%	8.07%	8.30%	8.30%	8.16%
12 女性生殖系疾患及び産婦人科疾患、異常妊娠分娩	8.62%	9.02%	8.95%	7.22%	7.16%	7.00%	7.27%	7.11%	7.00%	6.38%	7.11%	6.38%	6.38%	6.24%
13 血液・造血器・免疫臓器の疾患	2.94%	2.96%	2.99%	2.37%	2.36%	2.43%	2.07%	2.20%	2.24%	1.88%	2.20%	1.88%	1.88%	1.91%
14 新生児疾患、先天性奇形	3.84%	3.59%	3.47%	2.38%	2.20%	2.11%	2.06%	1.96%	1.90%	2.00%	1.96%	2.00%	2.00%	1.94%
15 小児疾患	0.72%	0.68%	0.79%	1.83%	1.86%	2.29%	1.83%	1.76%	2.15%	2.18%	1.76%	2.18%	2.18%	2.72%
16 外傷・熱傷・中毒、その他の疾患	6.18%	5.97%	5.87%	8.09%	8.10%	8.01%	8.54%	8.24%	8.16%	8.78%	8.24%	8.78%	8.78%	8.70%
全診断群分類(2347分類)のうち出現したDPCの割合	92.88%	93.82%	95.36%	82.15%	82.49%	85.64%	91.78%	92.07%	93.91%	92.63%	92.07%	93.91%	92.63%	94.67%
包括評価診断群分類(1438分類)のうち出現したDPCの割合	100.00%	100.00%	100.00%	98.75%	98.89%	99.30%	99.93%	100.00%	100.00%	99.93%	100.00%	99.93%	99.93%	99.93%
包括評価診断群分類(1438分類)に該当したデータの割合	95.98%	96.20%	96.20%	97.47%	97.47%	97.46%	97.02%	97.41%	97.41%	97.05%	97.41%	97.05%	97.05%	97.05%
手術を受けた患者の割合	49.11%	49.05%	48.86%	41.66%	41.52%	41.19%	41.59%	41.90%	41.73%	39.38%	41.90%	39.38%	39.38%	39.36%

M D C
別
患
者
構
成

