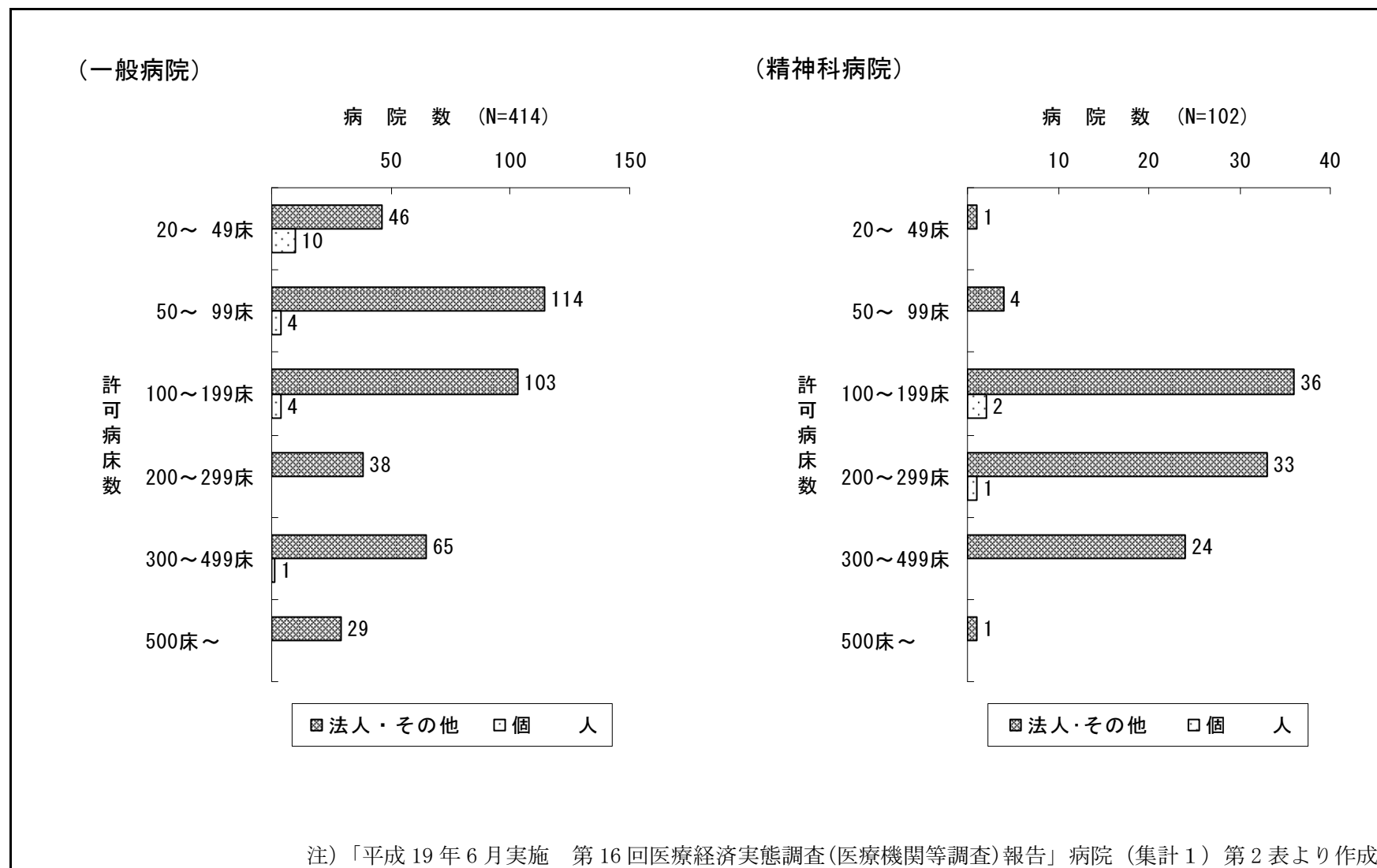


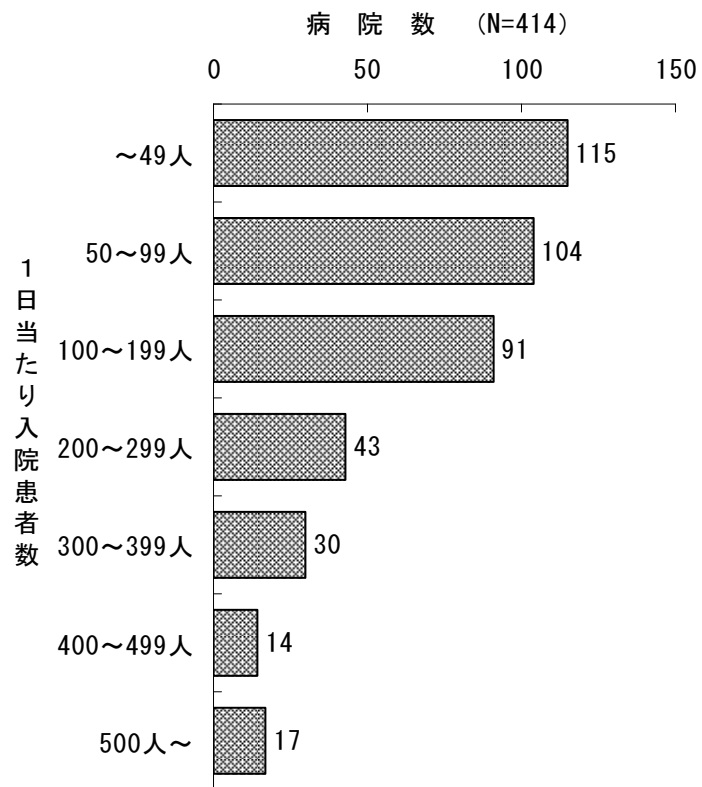
病 院（集計 1）

許可病床規模別病院数

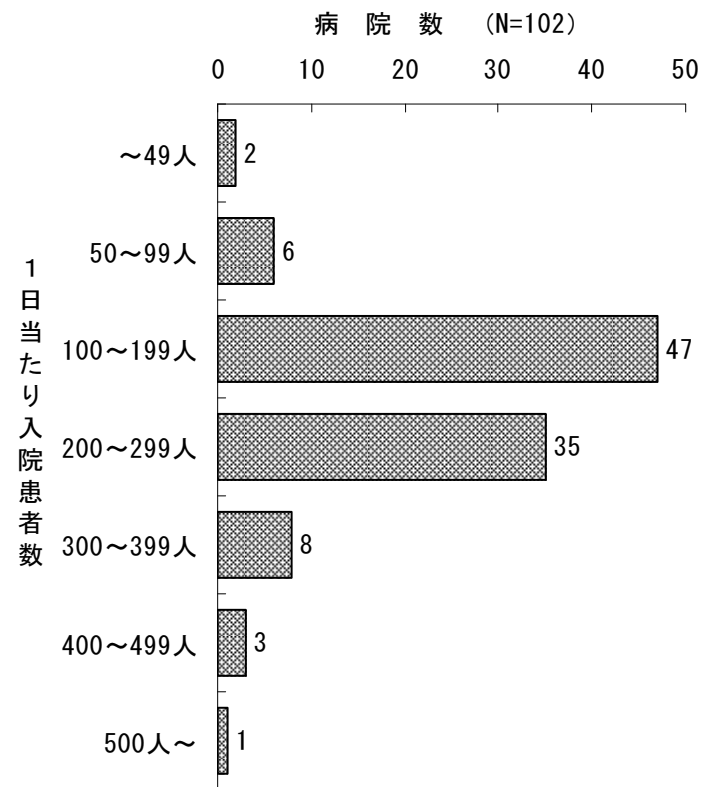


1日当たり入院患者数別病院数

(一般病院)



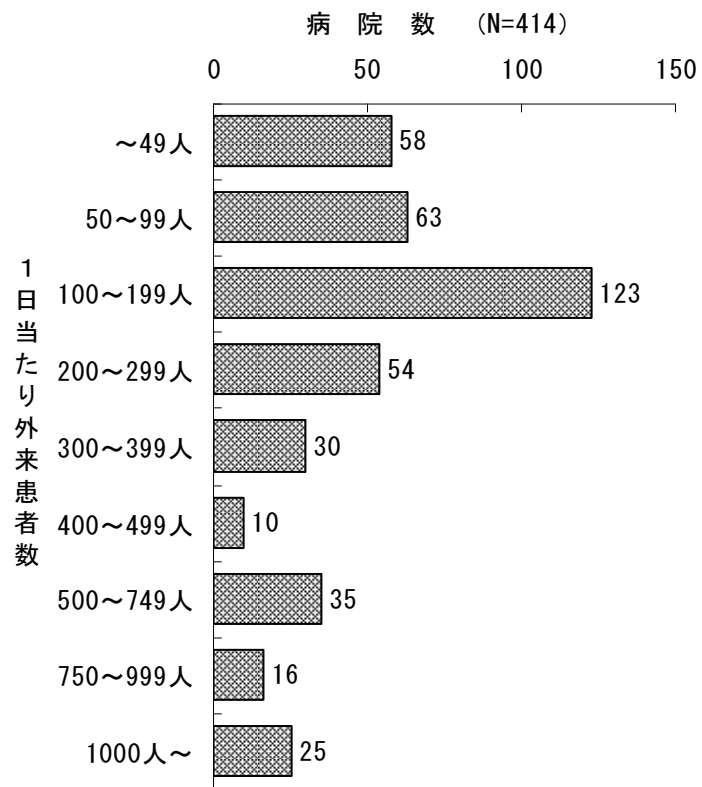
(精神科病院)



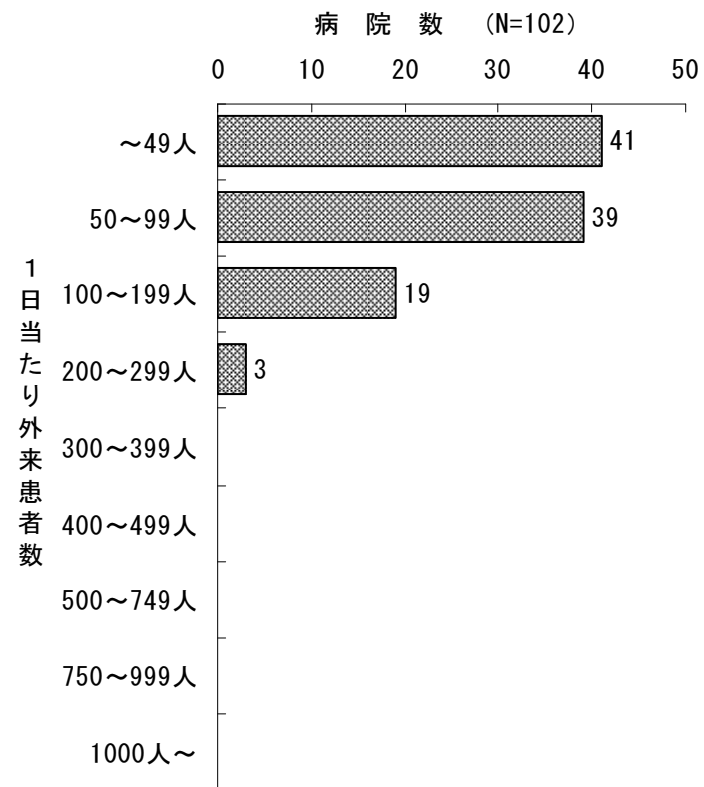
注) 「平成19年6月実施 第16回医療経済実態調査(医療機関等調査)報告」病院(集計1)第5表より作成

1日当たり外来患者数別病院数

(一般病院)

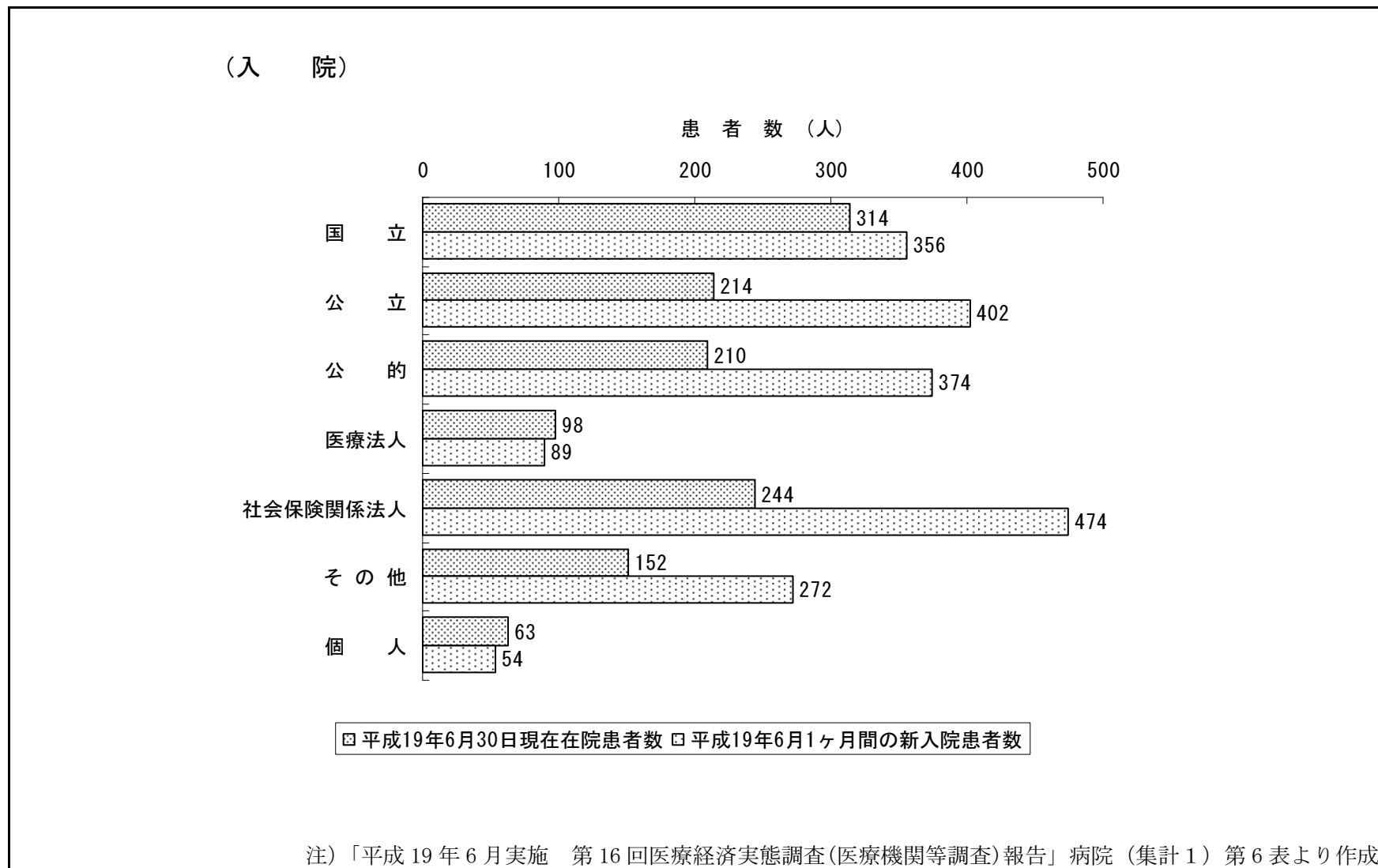


(精神科病院)



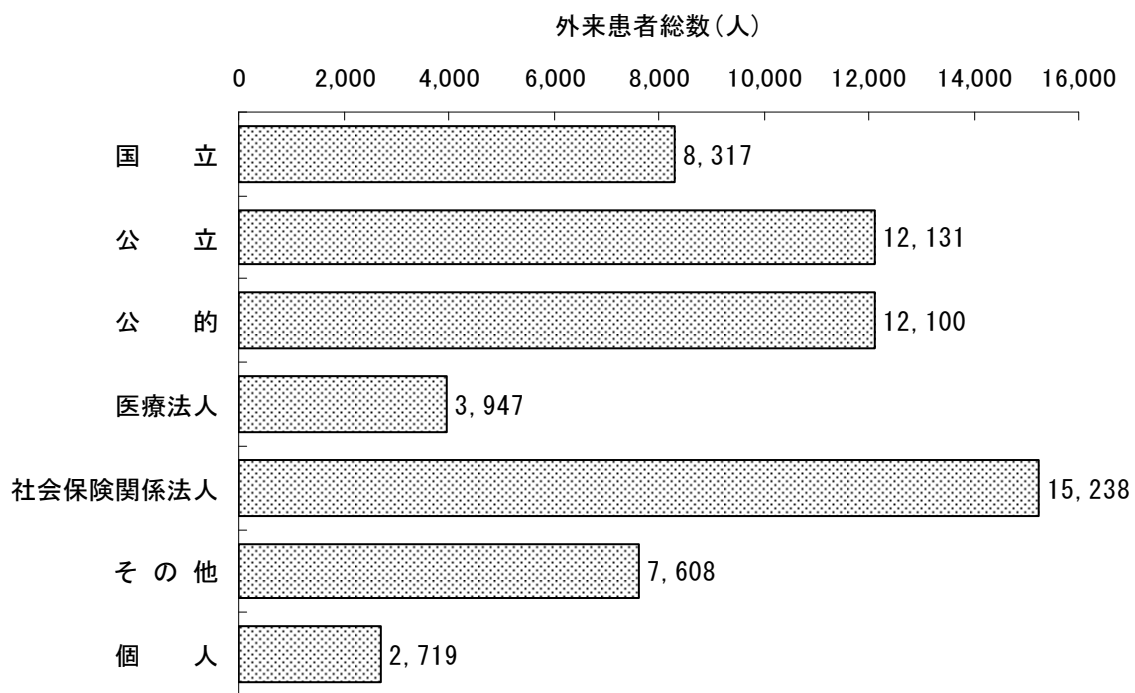
注) 「平成19年6月実施 第16回医療経済実態調査(医療機関等調査)報告」病院(集計1)第5表より作成

1 病院当たり在院患者数・新入院患者数（一般病院全体）



1 病院当たり外来患者総数（一般病院全体）

(外 来)

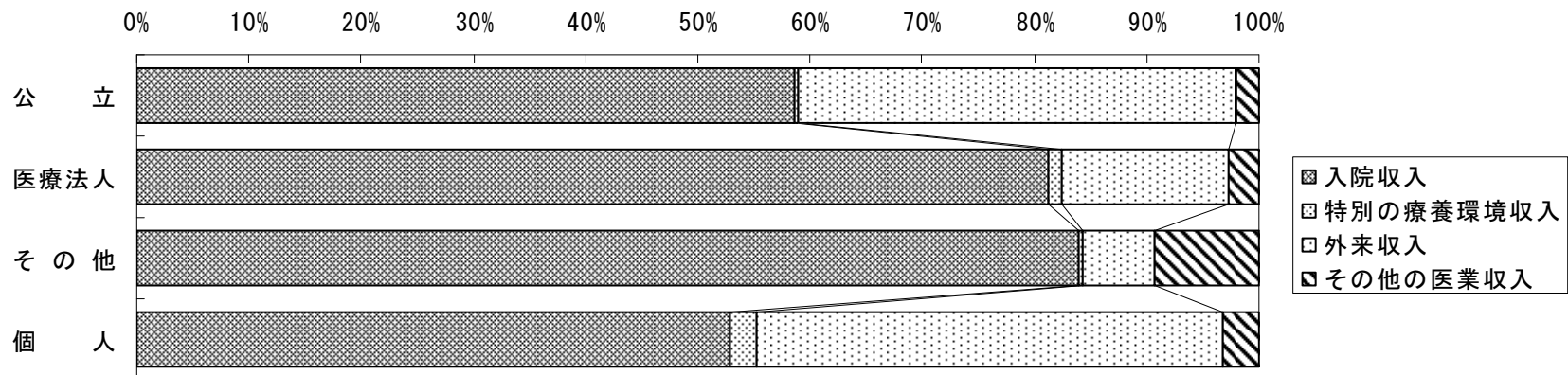


□ 平成19年6月1ヶ月間の外来患者総数

注) 「平成19年6月実施 第16回医療経済実態調査(医療機関等調査)報告」病院(集計1)第6表より作成

1 病院当たり医業収入割合

(療養病床60%以上)



単位：%

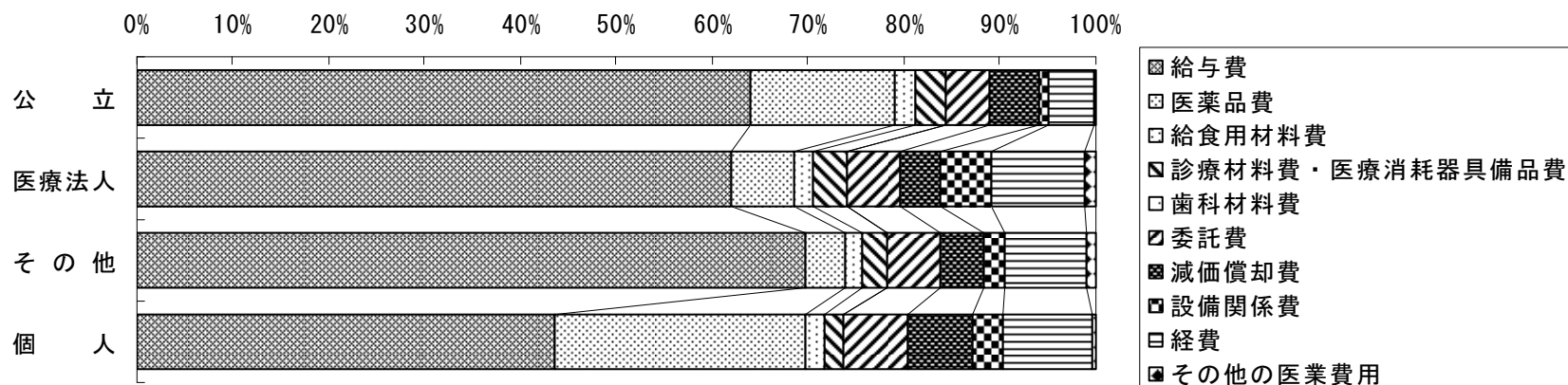
	法 人 ・ そ の 他				個 人	全 体
	公 立	医療法人	そ の 他	全 体		
医業収入合計	100.0	100.0	100.0	100.0	100.0	100.0
1 入院収入	58.6	81.2	84.0	80.7	52.9	80.1
2 特別の療養環境収入	0.3	1.1	0.4	1.0	2.2	1.1
3 外来収入	39.0	14.9	6.5	14.9	41.6	15.6
4 その他の医業収入	2.1	2.7	9.2	3.3	3.2	3.3

※国立、公的及び社会保険関係法人については該当する客体がない

注)「平成19年6月実施 第16回医療経済実態調査(医療機関等調査)報告」病院(集計1)第7表より作成

1 病院当たり医業費用割合

(療養病床60%以上)



単位：%

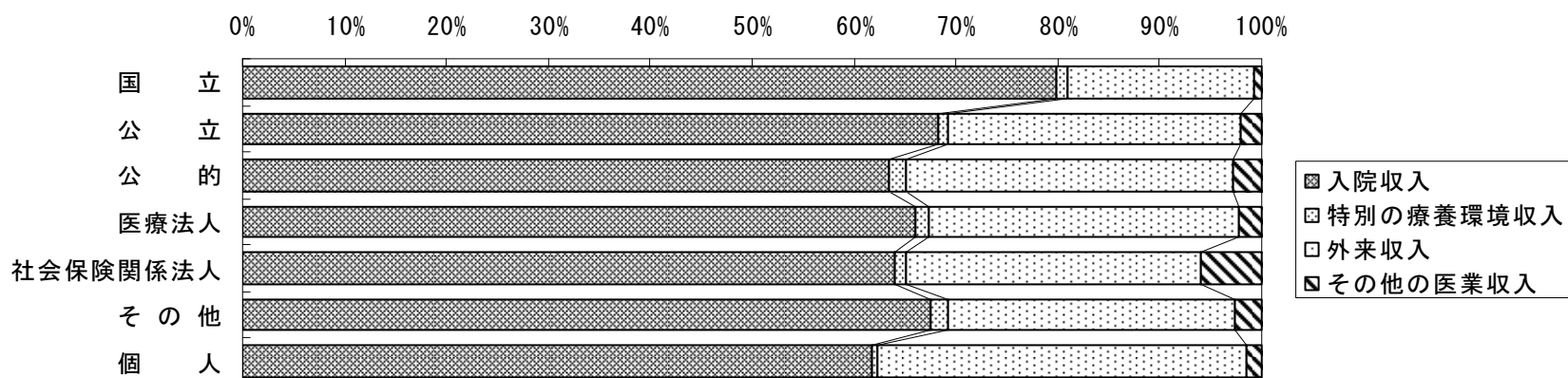
	法 人 ・ そ の 他				個 人	全 体
	公 立	医療法人	そ の 他	全 体		
医業費用合計	100.0	100.0	100.0	100.0	100.0	100.0
1 給与費	63.9	62.0	69.7	63.0	43.6	62.5
2 医薬品費	15.2	6.6	4.1	6.7	26.2	7.1
3 給食用材料費	2.2	1.9	1.8	1.9	1.9	1.9
4 診療材料費・医療消耗器具備品費	3.2	3.5	2.6	3.4	1.8	3.3
5 歯科材料費	0.0	0.0	0.0	0.0	0.0	0.0
6 委託費	4.4	5.7	5.5	5.6	6.9	5.6
7 減価償却費	5.2	4.0	4.6	4.1	6.6	4.1
8 設備関係費	1.0	5.4	2.0	4.9	3.2	4.8
9 経費	4.7	9.7	8.5	9.4	9.4	9.4
10 その他の医業費用	0.2	1.2	1.1	1.1	0.3	1.1

※国立、公的及び社会保険関係法人については該当する客体がない

注)「平成19年6月実施 第16回医療経済実態調査(医療機関等調査)報告」病院(集計1)第7表より作成

1 病院当たり医業収入割合

(その他の一般病院)



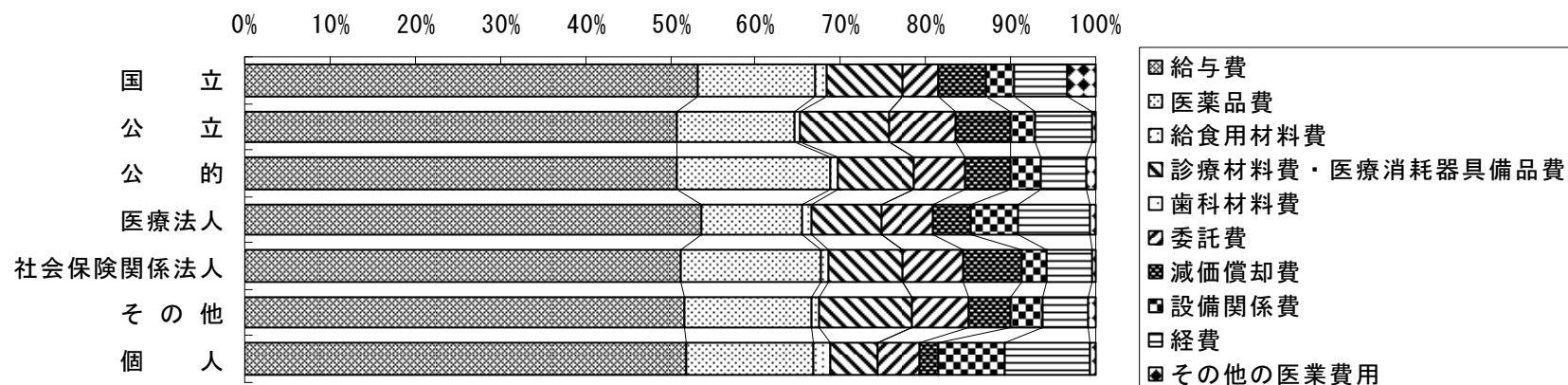
単位：%

	法人・その他							個人	全体
	国立	公立	公的	医療法人	社会保険関係法人	その他	全体		
医業収入合計	100.0	100.0	100.0	100.0	100.0	100.0	100.0	100.0	100.0
1 入院収入	79.9	68.2	63.4	66.1	64.0	67.6	67.7	61.7	67.6
2 特別の療養環境収入	1.1	1.0	1.8	1.2	1.2	1.7	1.3	0.7	1.3
3 外来収入	18.3	28.7	32.1	30.5	28.9	28.2	28.7	36.1	28.8
4 その他の医業収入	0.7	2.1	2.8	2.2	5.9	2.5	2.4	1.5	2.4

注) 「平成19年6月実施 第16回医療経済実態調査(医療機関等調査)報告」病院(集計1)第7表より作成

1 病院当たり医業費用割合

(その他の一般病院)



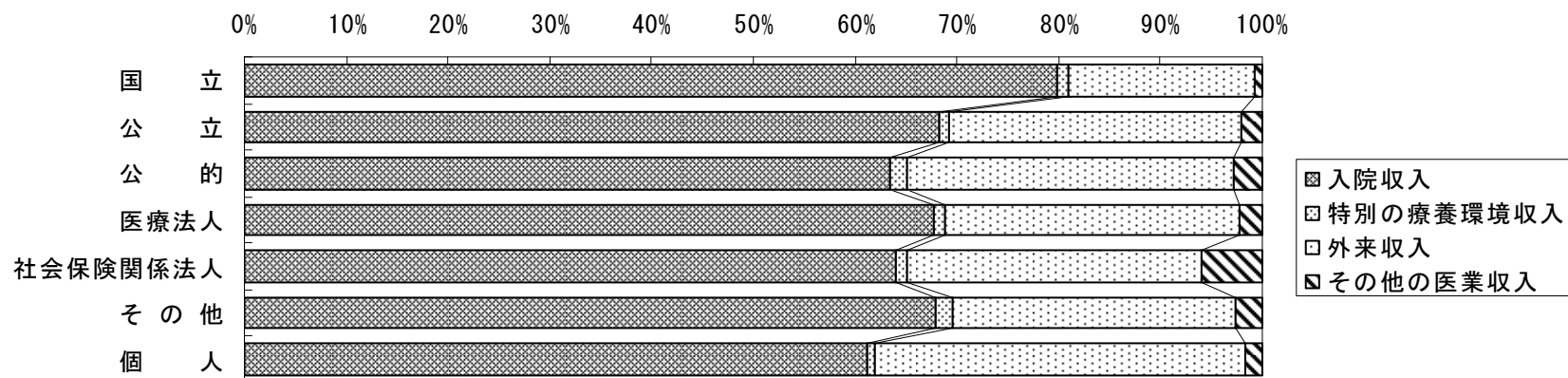
単位：%

	法人・その他						全体	個人	全体
	国立	公立	公的	医療法人	社会保険関係法人	その他			
医業費用合計	100.0	100.0	100.0	100.0	100.0	100.0	100.0	100.0	100.0
1 給与費	53.1	50.9	50.8	53.6	51.2	51.7	51.8	51.9	51.8
2 医薬品費	13.9	13.8	18.0	11.8	16.6	15.0	14.2	14.8	14.2
3 給食用材料費	1.4	0.6	0.8	1.1	0.7	0.8	0.9	1.9	0.9
4 診療材料費・医療消耗器具備品費	8.8	10.3	9.1	8.4	8.8	10.9	9.6	5.7	9.5
5 歯科材料費	0.0	0.0	0.0	0.0	0.0	0.0	0.0	0.0	0.0
6 委託費	4.3	7.8	5.9	5.8	7.0	6.6	6.6	4.8	6.6
7 減価償却費	5.4	6.4	5.3	4.5	6.9	4.9	5.6	2.3	5.5
8 設備関係費	3.4	3.0	3.6	5.7	2.9	3.8	3.9	7.8	3.9
9 経費	6.4	6.6	5.3	8.3	5.4	5.3	6.6	10.0	6.6
10 その他の医業費用	3.2	0.5	1.2	0.8	0.5	0.9	0.9	0.7	0.9

注)「平成19年6月実施 第16回医療経済実態調査(医療機関等調査)報告」病院(集計1)第7表より作成

1 病院当たり医業収入割合

(一般病院全体)



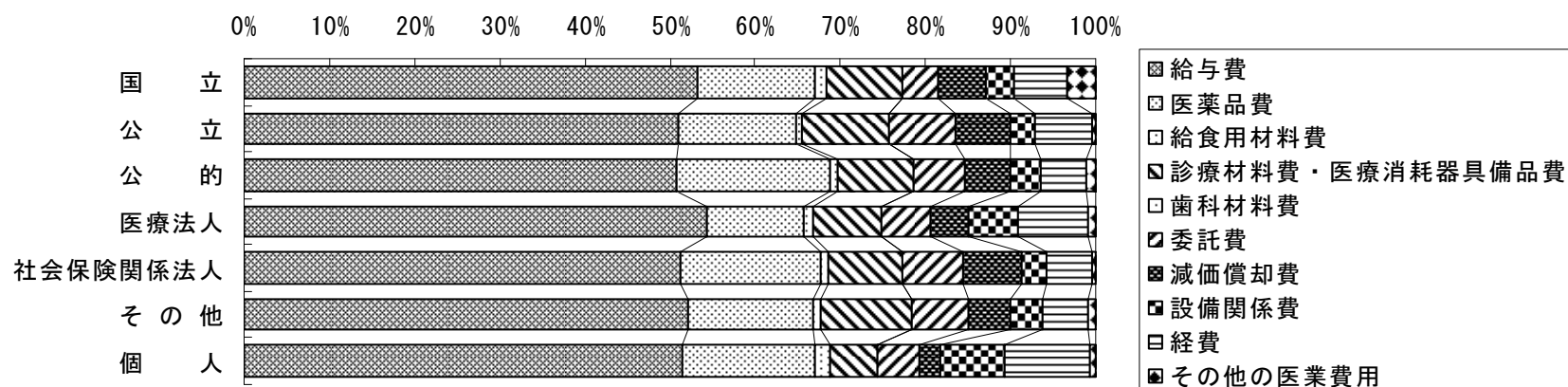
単位：%

	法人・その他							個人	全体
	国立	公立	公的	医療法人	社会保険関係法人	その他	全体		
医業収入合計	100.0	100.0	100.0	100.0	100.0	100.0	100.0	100.0	100.0
1 入院収入	79.9	68.2	63.4	67.7	64.0	68.0	68.1	61.2	68.0
2 特別の療養環境収入	1.1	1.0	1.8	1.2	1.2	1.6	1.3	0.8	1.2
3 外来収入	18.3	28.7	32.1	28.9	28.9	27.7	28.2	36.4	28.3
4 その他の医業収入	0.7	2.1	2.8	2.2	5.9	2.7	2.4	1.6	2.4

注) 「平成19年6月実施 第16回医療経済実態調査(医療機関等調査)報告」病院(集計1)第7表より作成

1 病院当たり医業費用割合

(一般病院全体)



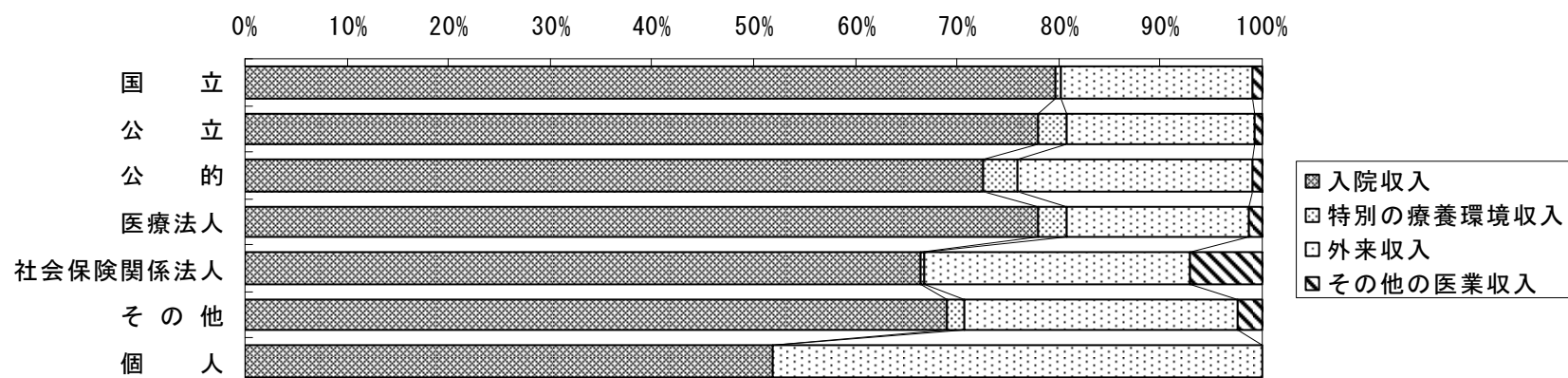
単位：%

	法人・その他							個人	全体
	国立	公立	公的	医療法人	社会保険 関係法人	その他	全体		
医業費用合計	100.0	100.0	100.0	100.0	100.0	100.0	100.0	100.0	100.0
1 給与費	53.1	50.9	50.8	54.4	51.2	52.2	52.2	51.5	52.2
2 医薬品費	13.9	13.8	18.0	11.3	16.6	14.7	13.9	15.4	13.9
3 給食用材料費	1.4	0.6	0.8	1.1	0.7	0.9	0.9	1.9	0.9
4 診療材料費・医療消耗器具備品費	8.8	10.3	9.1	7.9	8.8	10.6	9.4	5.5	9.3
5 歯科材料費	0.0	0.0	0.0	0.0	0.0	0.0	0.0	0.0	0.0
6 委託費	4.3	7.8	5.9	5.8	7.0	6.6	6.6	4.9	6.6
7 減価償却費	5.4	6.4	5.3	4.5	6.9	4.9	5.5	2.5	5.5
8 設備関係費	3.4	3.0	3.6	5.7	2.9	3.7	3.9	7.6	3.9
9 経費	6.4	6.6	5.3	8.4	5.4	5.4	6.7	9.9	6.7
10 その他の医業費用	3.2	0.5	1.2	0.8	0.5	0.9	0.9	0.7	0.9

注)「平成19年6月実施 第16回医療経済実態調査(医療機関等調査)報告」病院(集計1)第7表より作成

1 病院当たり医業収入割合

(地域医療支援病院：再掲)



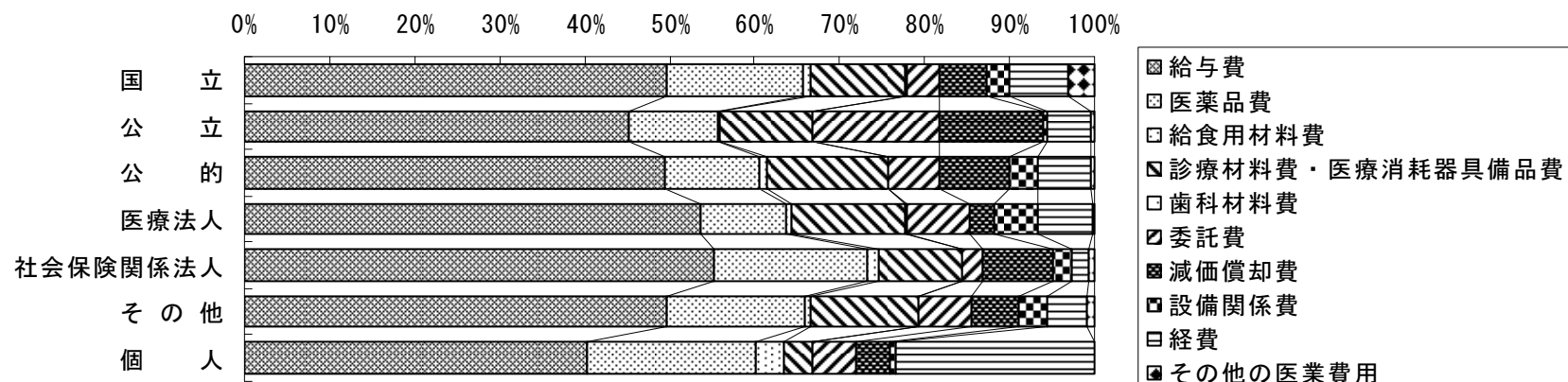
単位：%

	法人・その他						全体	個人	全体
	国立	公立	公的	医療法人	社会保険関係法人	その他			
医業収入合計	100.0	100.0	100.0	100.0	100.0	100.0	100.0	100.0	100.0
1 入院収入	79.6	78.0	72.6	77.9	66.3	68.9	72.5	51.8	72.4
2 特別の療養環境収入	0.7	2.7	3.4	2.8	0.5	1.8	1.9	0.0	1.9
3 外来収入	18.7	18.5	23.2	18.0	26.0	26.9	23.6	48.2	23.7
4 その他の医業収入	1.0	0.8	0.8	1.2	7.1	2.4	2.0	0.0	2.0

注) 「平成 19 年 6 月実施 第 16 回医療経済実態調査(医療機関等調査)報告」病院 (集計 1) 第 7 表より作成

1 病院当たり医業費用割合

(地域医療支援病院：再掲)



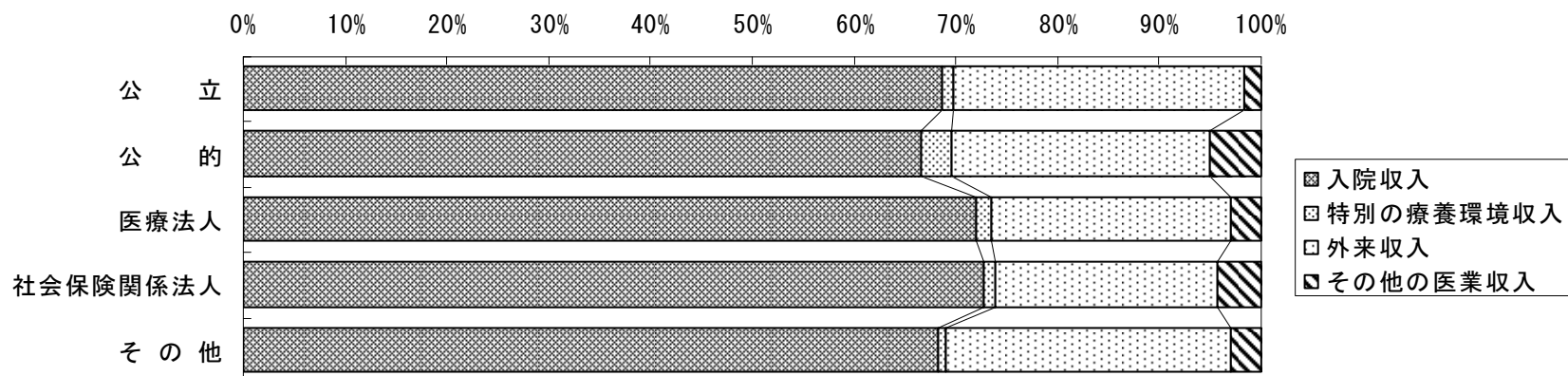
単位：%

	法人・その他						全体	個人	全体
	国立	公立	公的	医療法人	社会保険関係法人	その他			
医業費用合計	100.0	100.0	100.0	100.0	100.0	100.0	100.0	100.0	100.0
1 給与費	49.8	45.3	49.5	53.7	55.3	49.7	49.8	40.2	49.8
2 医薬品費	15.8	10.5	11.0	10.0	18.0	16.1	14.4	19.9	14.4
3 給食用材料費	1.0	0.2	1.0	0.6	1.3	0.7	0.7	3.3	0.7
4 診療材料費・医療消耗器具備品費	11.2	11.0	14.2	13.5	9.8	12.8	12.4	3.4	12.4
5 歯科材料費	0.1	0.1	0.0	0.0	0.0	0.0	0.0	0.0	0.0
6 委託費	4.0	14.8	6.1	7.4	2.4	6.2	7.1	5.1	7.1
7 減価償却費	5.5	12.2	8.2	2.9	8.2	5.4	6.1	3.9	6.1
8 設備関係費	2.5	0.6	3.4	5.1	2.3	3.5	3.2	0.7	3.2
9 経費	6.9	5.1	6.3	6.4	2.1	4.7	5.2	23.3	5.3
10 その他の医業費用	3.2	0.4	0.4	0.3	0.6	0.9	1.0	0.0	1.0

注)「平成19年6月実施 第16回医療経済実態調査(医療機関等調査)報告」病院(集計1)第7表より作成

1 病院当たり医業収入割合

(回復期リハビリテーション病棟入院料算定病院：再掲)



単位：%

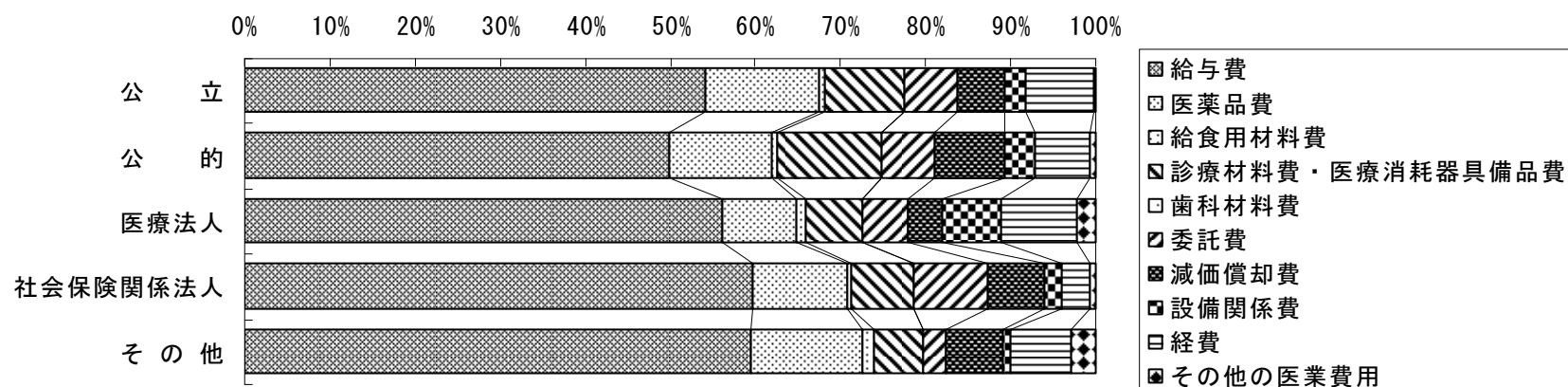
	法人・その他					全体
	公立	公的	医療法人	社会保険関係法人	その他	
医業収入合計	100.0	100.0	100.0	100.0	100.0	100.0
1 入院収入	68.6	66.5	72.0	72.8	68.3	70.8
2 特別の療養環境収入	1.1	3.1	1.5	1.1	0.7	1.4
3 外来収入	28.6	25.4	23.5	21.8	27.9	24.9
4 その他の医業収入	1.7	5.0	3.0	4.3	3.1	3.0

※国立及び個人については該当する客体がない

注)「平成19年6月実施 第16回医療経済実態調査(医療機関等調査)報告」病院(集計1)第7表より作成

1 病院当たり医業費用割合

(回復期リハビリテーション病棟入院料算定病院：再掲)



単位：%

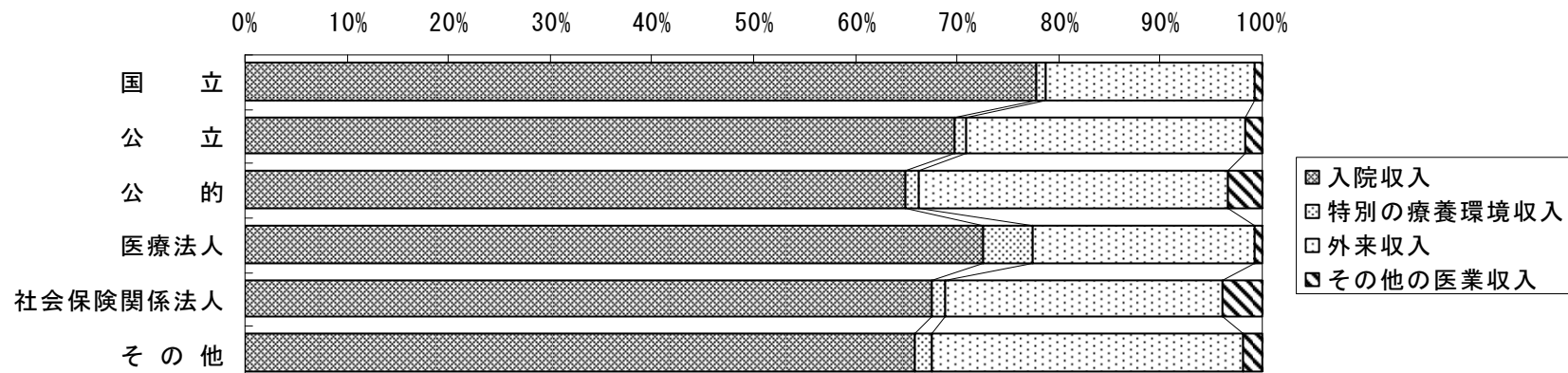
	法人・その他					全体
	公立	公的	医療法人	社会保険関係法人	その他	
医業費用合計	100.0	100.0	100.0	100.0	100.0	100.0
1 給与費	54.1	49.8	56.1	59.8	59.4	56.1
2 医薬品費	13.4	12.1	8.7	11.1	13.2	10.7
3 給食用材料費	0.7	0.8	1.1	0.4	1.3	0.9
4 診療材料費・医療消耗器具備品費	9.1	12.1	6.7	7.3	5.8	7.6
5 歯科材料費	0.0	0.0	0.0	0.0	0.1	0.0
6 委託費	6.4	6.2	5.4	8.6	2.6	5.9
7 減価償却費	5.4	8.2	4.0	6.9	6.6	5.2
8 設備関係費	2.5	3.7	6.8	1.8	0.9	4.4
9 経費	8.1	6.5	9.0	3.5	7.3	7.7
10 その他の医業費用	0.2	0.6	2.2	0.6	2.8	1.5

※国立及び個人については該当する客体がない

注)「平成19年6月実施 第16回医療経済実態調査(医療機関等調査)報告」病院(集計1)第7表より作成

1 病院当たり医業収入割合

(小児入院医療管理料1・2算定病院：再掲)



単位：%

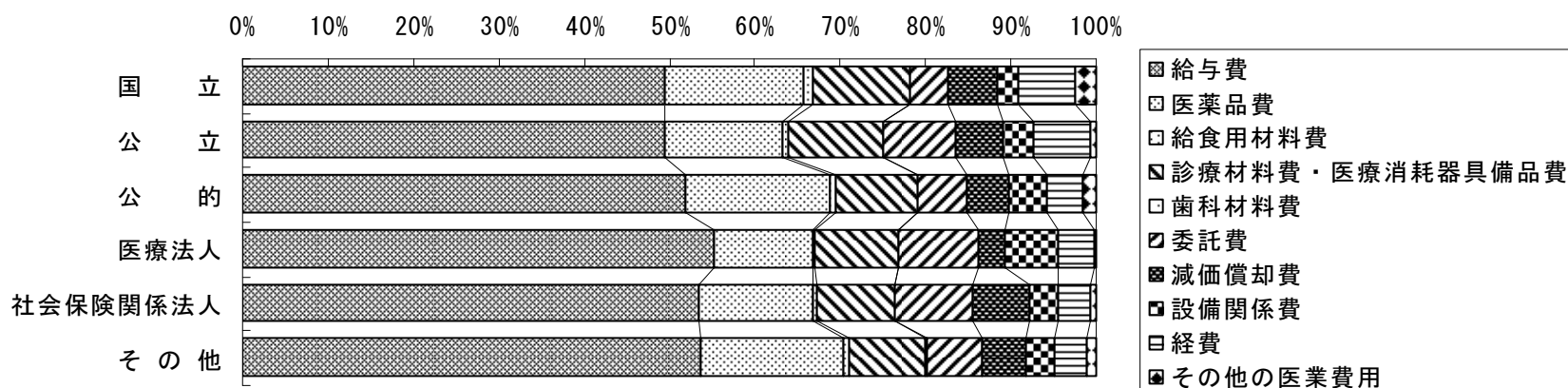
	法人・その他						全体
	国立	公立	公的	医療法人	社会保険関係法人	その他	
医業収入合計	100.0	100.0	100.0	100.0	100.0	100.0	100.0
1 入院収入	77.8	69.8	64.9	72.5	67.6	65.8	68.9
2 特別の療養環境収入	1.0	1.1	1.4	5.0	1.2	1.8	1.3
3 外来収入	20.5	27.4	30.4	21.7	27.3	30.5	27.6
4 その他の医業収入	0.7	1.7	3.4	0.8	3.9	1.9	2.1

※個人については該当する客体がない

注)「平成19年6月実施 第16回医療経済実態調査(医療機関等調査)報告」病院(集計1)第7表より作成

1 病院当たり医業費用割合

(小児入院医療管理料1・2算定病院：再掲)



単位：%

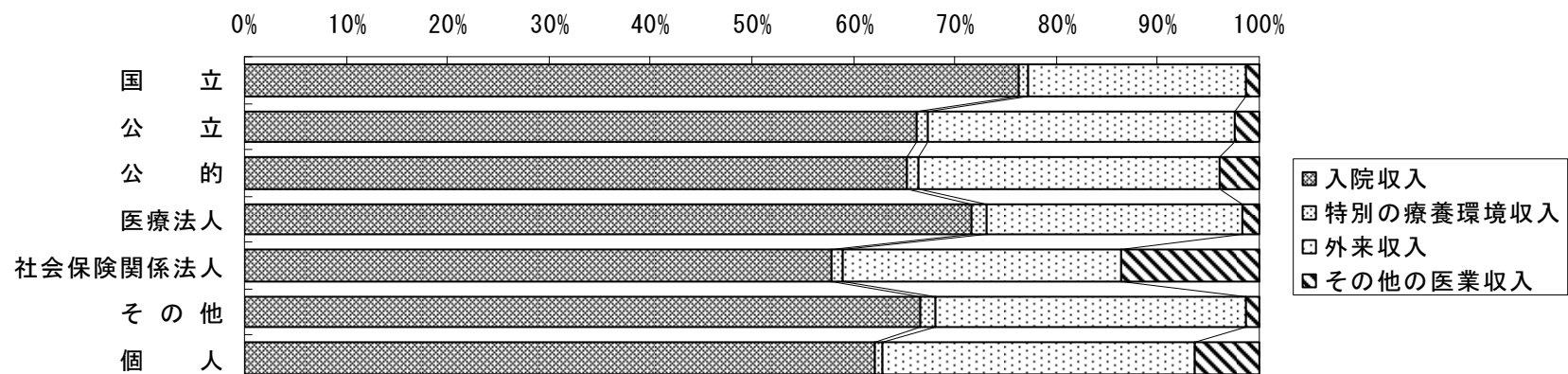
	法人・その他						全体
	国立	公立	公的	医療法人	社会保険関係法人	その他	
医業費用合計	100.0	100.0	100.0	100.0	100.0	100.0	100.0
1 給与費	49.4	49.5	52.0	55.2	53.4	53.6	51.0
2 医薬品費	16.3	13.7	16.8	11.6	13.4	16.7	14.9
3 給食用材料費	1.1	0.6	0.8	0.2	0.6	0.7	0.7
4 診療材料費・医療消耗器具備品費	11.4	11.2	9.6	9.8	9.0	9.0	10.4
5 歯科材料費	0.1	0.0	0.0	0.0	0.0	0.0	0.0
6 委託費	4.4	8.4	5.6	9.4	9.1	6.5	7.3
7 減価償却費	5.8	5.7	5.0	3.2	6.7	5.1	5.5
8 設備関係費	2.4	3.5	4.4	6.2	3.3	3.5	3.6
9 経費	6.7	6.6	4.2	4.2	3.8	3.8	5.5
10 その他の医業費用	2.5	0.7	1.6	0.3	0.6	1.0	1.1

※個人については該当する客体がない

注)「平成19年6月実施 第16回医療経済実態調査(医療機関等調査)報告」病院(集計1)第7表より作成

1 病院当たり医業収入割合

(亜急性期入院医療管理料算定病院：再掲)



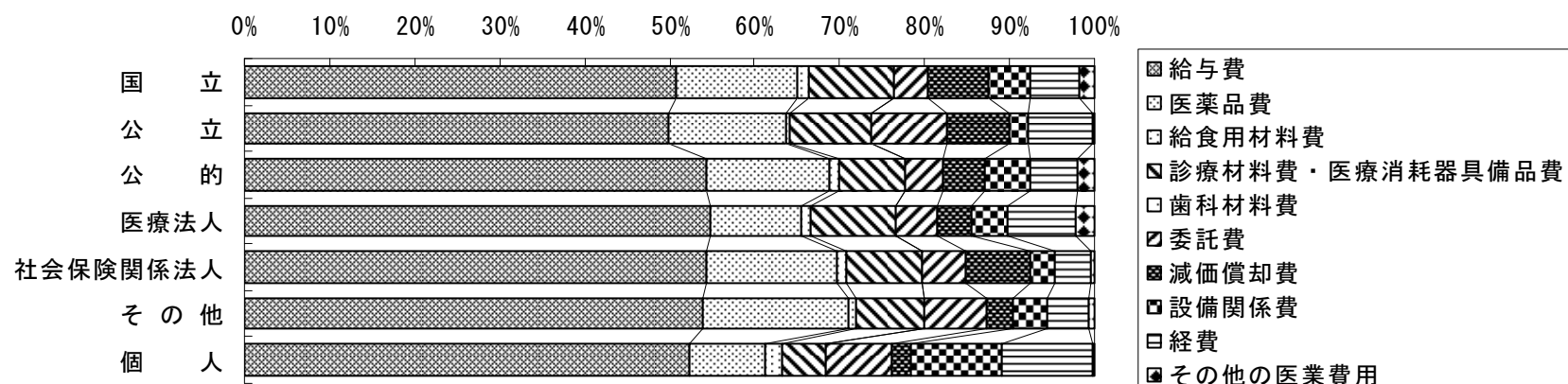
単位：%

	法人・その他						個人	全体
	国立	公立	公的	医療法人	社会保険関係法人	その他		
医業収入合計	100.0	100.0	100.0	100.0	100.0	100.0	100.0	100.0
1 入院収入	76.3	66.3	65.4	71.6	57.8	66.6	62.2	67.8
2 特別の療養環境収入	0.9	1.1	1.1	1.5	1.1	1.5	0.7	1.3
3 外来収入	21.6	30.2	29.6	25.2	27.6	30.5	30.7	28.4
4 その他の医業収入	1.2	2.4	3.9	1.6	13.5	1.3	6.4	2.5

注) 「平成 19 年 6 月実施 第 16 回医療経済実態調査(医療機関等調査)報告」病院 (集計 1) 第 7 表より作成

1 病院当たり医業費用割合

(亜急性期入院医療管理料算定病院：再掲)



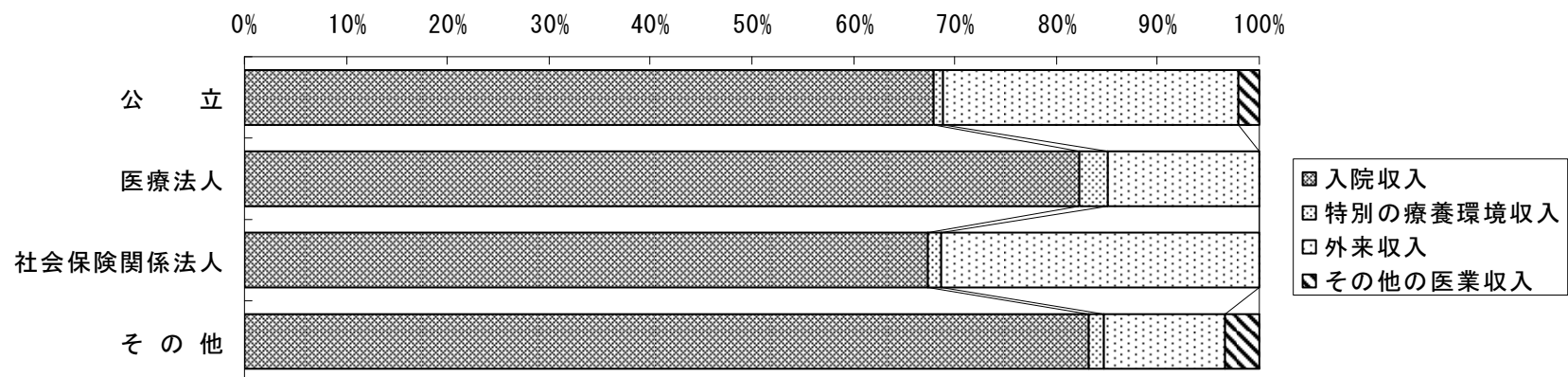
単位：%

	法人・その他						全体	個人	全体
	国立	公立	公的	医療法人	社会保険 関係法人	その他			
医業費用合計	100.0	100.0	100.0	100.0	100.0	100.0	100.0	100.0	100.0
1 給与費	50.8	50.0	54.4	54.9	54.3	54.0	52.5	52.4	52.5
2 医薬品費	14.2	13.7	14.4	10.6	15.4	17.0	13.7	8.9	13.7
3 給食用材料費	1.4	0.6	1.0	1.1	1.1	1.0	0.9	2.0	0.9
4 診療材料費・医療消耗器具備品費	9.9	9.6	8.0	10.1	8.9	8.0	9.2	5.2	9.2
5 歯科材料費	0.0	0.0	0.0	0.0	0.0	0.1	0.0	0.0	0.0
6 委託費	4.0	8.9	4.4	4.8	5.1	7.3	6.8	7.8	6.9
7 減価償却費	7.3	7.4	4.8	4.1	7.4	3.1	5.6	2.0	5.5
8 設備関係費	4.8	2.1	5.5	4.3	2.9	4.1	3.5	10.7	3.5
9 経費	5.9	7.6	5.5	8.0	4.2	4.8	6.8	10.8	6.8
10 その他の医業費用	1.7	0.3	2.0	2.3	0.5	0.6	1.1	0.2	1.1

注)「平成19年6月実施 第16回医療経済実態調査(医療機関等調査)報告」病院(集計1)第7表より作成

1 病院当たり医業収入割合

(ハイケアユニット入院医療管理料算定病院：再掲)



単位：%

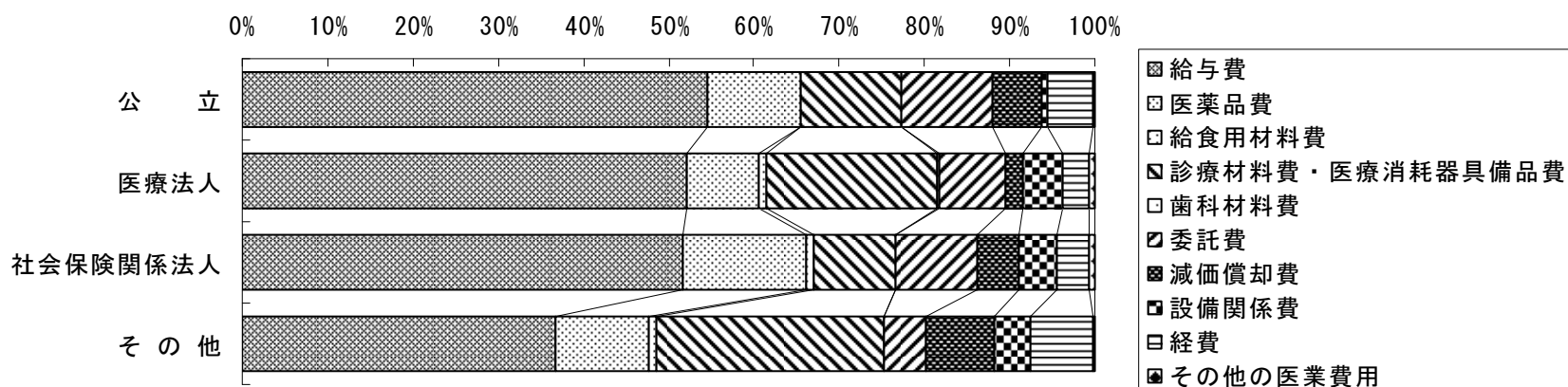
	法 人 ・ そ の 他				
	公 立	医療法人	社会保険 関係法人	そ の 他	全 体
医業収入合計	100.0	100.0	100.0	100.0	100.0
1 入院収入	67.9	82.3	67.4	83.2	75.9
2 特別の療養環境収入	1.0	2.7	1.4	1.6	1.6
3 外来収入	29.1	15.0	31.3	12.0	21.0
4 その他の医業収入	2.0	0.0	0.0	3.3	1.5

※国立、公的及び個人については該当する客体がない

注)「平成19年6月実施 第16回医療経済実態調査(医療機関等調査)報告」病院(集計1)第7表より作成

1 病院当たり医業費用割合

(ハイケアユニット入院医療管理料算定病院：再掲)



単位：%

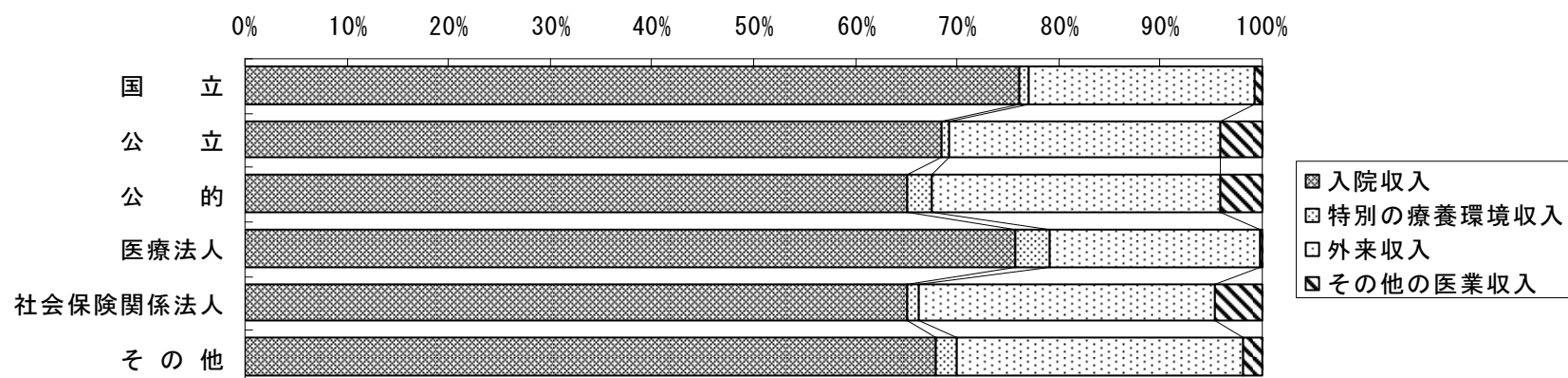
	法 人 ・ そ の 他				全 体
	公 立	医療法人	社会保険 関係法人	そ の 他	
医業費用合計	100.0	100.0	100.0	100.0	100.0
1 給与費	54.5	52.1	51.6	36.8	48.2
2 医薬品費	10.9	8.5	14.6	10.8	11.2
3 給食用材料費	0.0	0.8	0.8	0.8	0.6
4 診療材料費・医療消耗器具備品費	11.8	20.2	9.6	26.8	17.4
5 歯科材料費	0.0	0.1	0.0	0.0	0.0
6 委託費	10.6	8.0	9.6	4.9	8.2
7 減価償却費	5.9	1.8	4.8	8.1	5.4
8 設備関係費	0.7	4.7	4.6	4.2	3.4
9 経費	5.3	3.2	3.8	7.2	5.1
10 その他の医業費用	0.3	0.6	0.6	0.3	0.4

※国立、公的及び個人については該当する客体がない

注)「平成19年6月実施 第16回医療経済実態調査(医療機関等調査)報告」病院(集計1)第7表より作成

1 病院当たり医業収入割合

(DPC対象病院：再掲)



単位：%

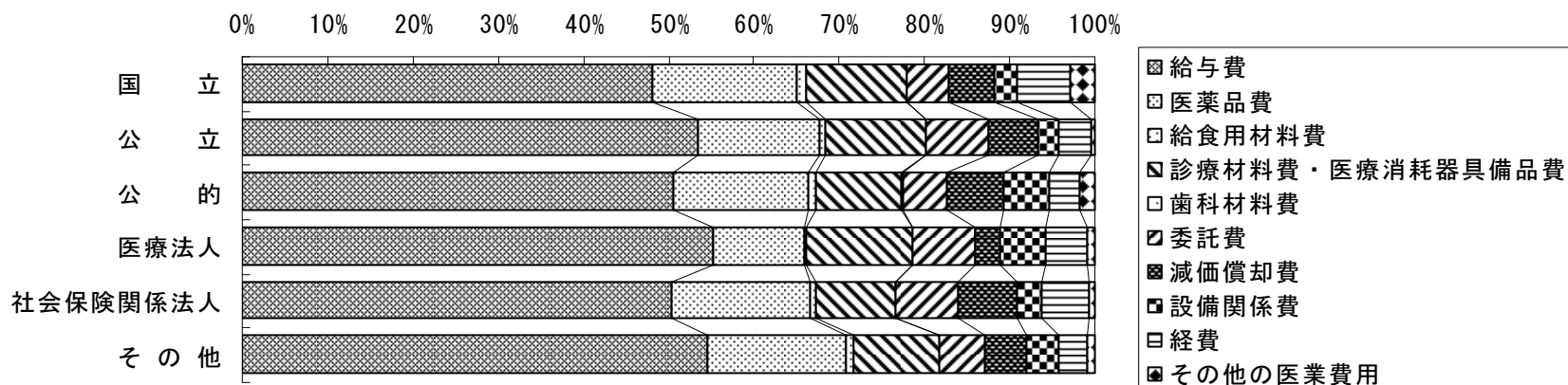
	法人・その他						全体
	国立	公立	公的	医療法人	社会保険関係法人	その他	
医業収入合計	100.0	100.0	100.0	100.0	100.0	100.0	100.0
1 入院収入	76.1	68.5	65.2	75.8	65.1	67.9	69.5
2 特別の療養環境収入	1.0	0.7	2.3	3.4	1.1	2.0	1.6
3 外来収入	22.2	26.7	28.5	20.6	29.1	28.2	26.3
4 その他の医業収入	0.8	4.1	4.0	0.2	4.7	1.9	2.7

※個人については該当する客体がない

注) 「平成19年6月実施 第16回医療経済実態調査(医療機関等調査)報告」病院(集計1)第7表より作成

1 病院当たり医業費用割合

(DPC対象病院：再掲)



単位：%

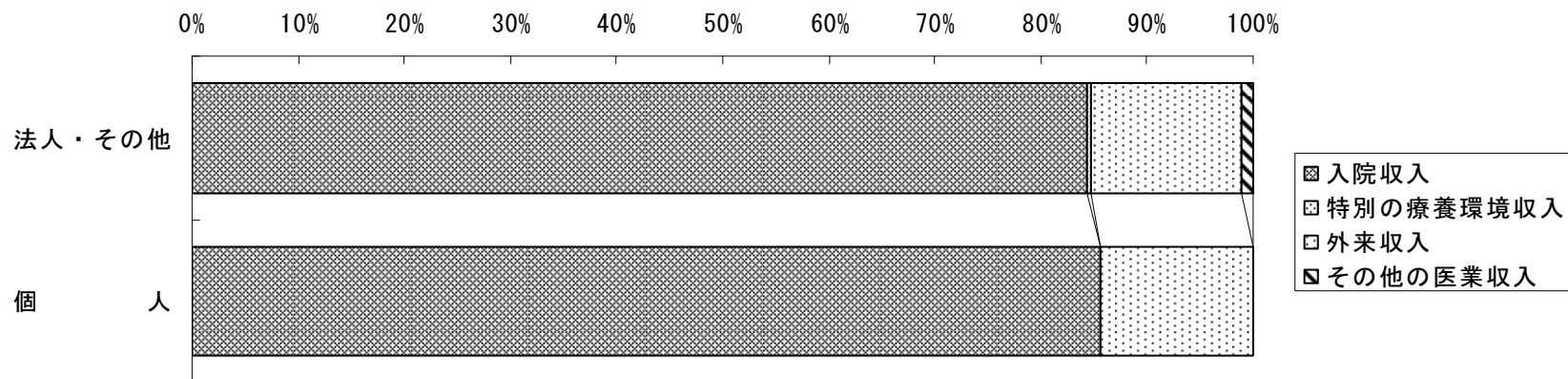
	法人・その他						全体
	国立	公立	公的	医療法人	社会保険 関係法人	その他	
医業費用合計	100.0	100.0	100.0	100.0	100.0	100.0	100.0
1 給与費	48.2	53.4	50.5	55.2	50.2	54.6	51.8
2 医薬品費	16.8	14.4	16.0	10.6	16.4	16.3	15.5
3 給食用材料費	1.0	0.6	0.9	0.4	0.6	0.8	0.7
4 診療材料費・医療消耗器具備品費	11.8	11.8	10.1	12.3	9.3	10.0	10.7
5 歯科材料費	0.1	0.0	0.0	0.1	0.0	0.0	0.0
6 委託費	4.8	7.2	5.2	7.4	7.2	5.4	6.2
7 減価償却費	5.4	5.8	6.8	3.0	6.9	4.8	5.6
8 設備関係費	2.8	2.5	5.2	5.2	3.0	3.8	3.6
9 経費	6.2	3.9	3.5	4.9	5.5	3.3	4.6
10 その他の医業費用	2.9	0.3	1.9	0.9	0.6	0.9	1.3

※個人については該当する客体がない

注)「平成19年6月実施 第16回医療経済実態調査(医療機関等調査)報告」病院(集計1)第7表より作成

1 病院当たり医業収入割合

(精神科病院)



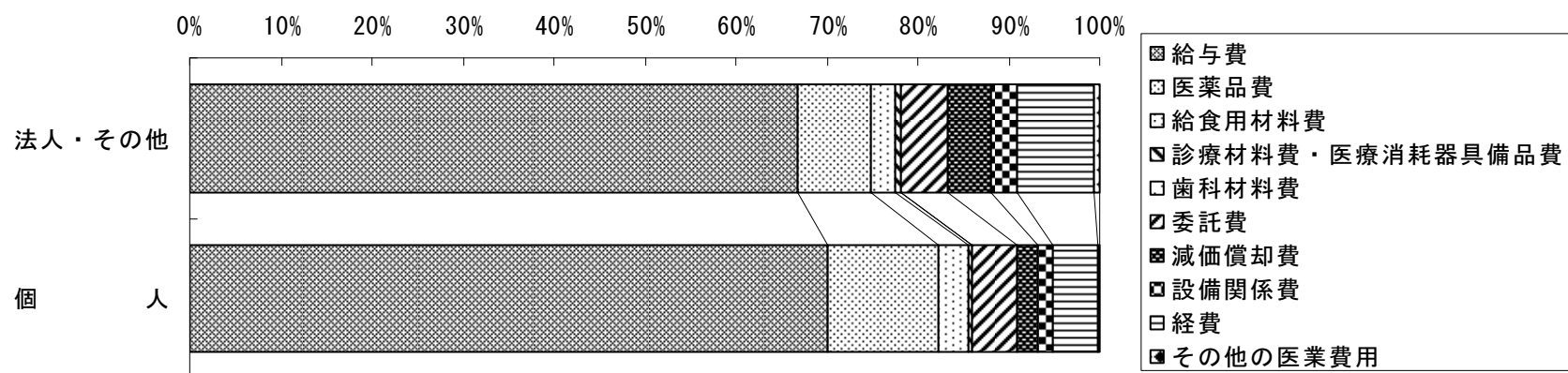
単位：%

	法人・その他	個人
医業収入合計	100.0	100.0
1 入院収入	84.4	85.5
2 特別の療養環境収入	0.4	0.0
3 外来収入	14.2	14.4
4 その他の医業収入	1.0	0.1

注)「平成19年6月実施 第16回医療経済実態調査(医療機関等調査)報告」病院(集計1)第7表より作成

1 病院当たり医業費用割合

(精神科病院)



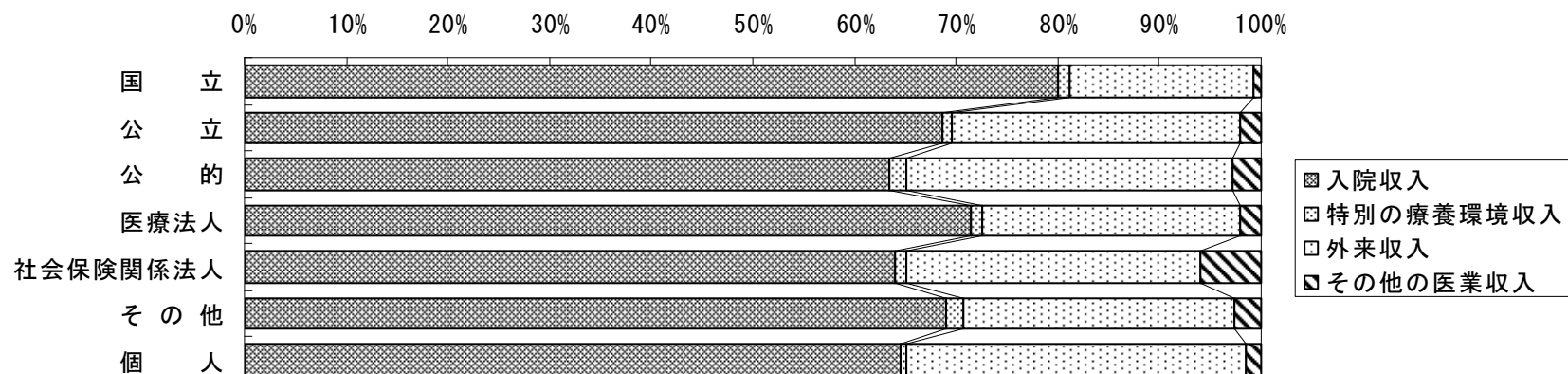
単位：%

	法人・その他	個人
医業費用合計	100.0	100.0
1 給与費	66.7	70.2
2 医薬品費	8.2	12.1
3 給食用材料費	2.7	3.3
4 診療材料費・医療消耗器具備品費	0.6	0.4
5 歯科材料費	0.0	0.0
6 委託費	5.1	4.8
7 減価償却費	4.9	2.4
8 設備関係費	2.7	1.7
9 経費	8.5	5.0
10 その他の医業費用	0.7	0.1

注) 「平成 19 年 6 月実施 第 16 回医療経済実態調査(医療機関等調査)報告」病院 (集計 1) 第 7 表より作成

1 病院当たり医業収入割合

(病院全体)



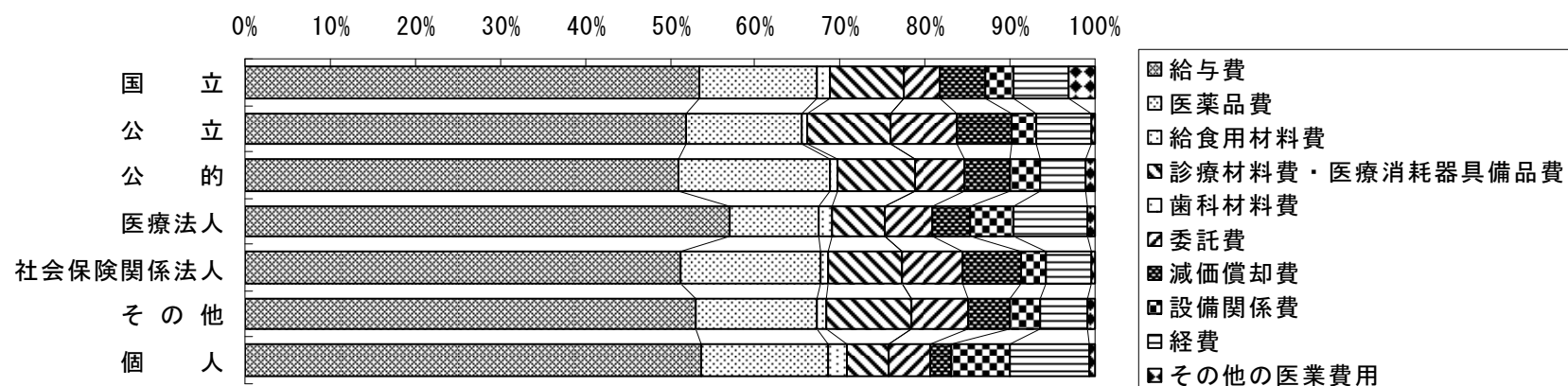
単位：%

	法人・その他							個人	全体
	国立	公立	公的	医療法人	社会保険関係法人	その他	全体		
医業収入合計	100.0	100.0	100.0	100.0	100.0	100.0	100.0	100.0	100.0
1 入院収入	80.0	68.7	63.4	71.5	64.0	69.1	69.7	64.5	69.6
2 特別の療養環境収入	1.1	0.9	1.8	1.1	1.2	1.6	1.2	0.7	1.2
3 外来収入	18.2	28.4	32.0	25.4	28.9	26.8	26.9	33.5	27.0
4 その他の医業収入	0.7	2.0	2.8	2.0	5.9	2.6	2.3	1.4	2.3

注) 「平成 19 年 6 月実施 第 16 回医療経済実態調査(医療機関等調査)報告」病院 (集計 1) 第 7 表より作成

1 病院当たり医業費用割合

(病院全体)



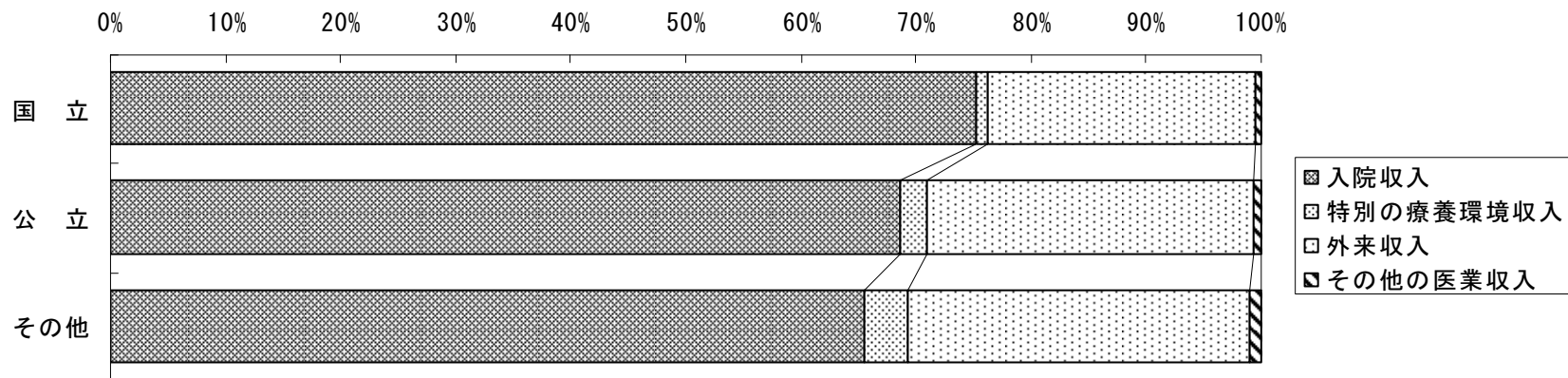
単位：%

	法人・その他						全体	個人	全体
	国立	公立	公的	医療法人	社会保険関係法人	その他			
医業費用合計	100.0	100.0	100.0	100.0	100.0	100.0	100.0	100.0	100.0
1 給与費	53.5	51.9	50.9	57.0	51.2	53.0	53.6	53.7	53.6
2 医薬品費	13.8	13.6	18.0	10.5	16.6	14.4	13.4	15.0	13.4
3 給食用材料費	1.4	0.7	0.8	1.5	0.7	1.0	1.1	2.1	1.1
4 診療材料費・医療消耗器具備品費	8.7	9.8	9.0	6.3	8.8	10.0	8.5	4.9	8.5
5 歯科材料費	0.0	0.0	0.0	0.0	0.0	0.0	0.0	0.0	0.0
6 委託費	4.3	7.7	5.9	5.6	7.0	6.5	6.4	4.9	6.4
7 減価償却費	5.4	6.4	5.2	4.5	6.9	5.0	5.5	2.5	5.4
8 設備関係費	3.3	2.9	3.6	5.1	2.9	3.6	3.8	6.9	3.8
9 経費	6.3	6.5	5.3	8.7	5.4	5.5	6.9	9.4	6.9
10 その他の医業費用	3.2	0.5	1.2	0.8	0.5	0.9	0.9	0.7	0.9

注)「平成19年6月実施 第16回医療経済実態調査(医療機関等調査)報告」病院(集計1)第7表より作成

1 病院当たり医業収入割合

(特定機能病院：別掲)



単位：%

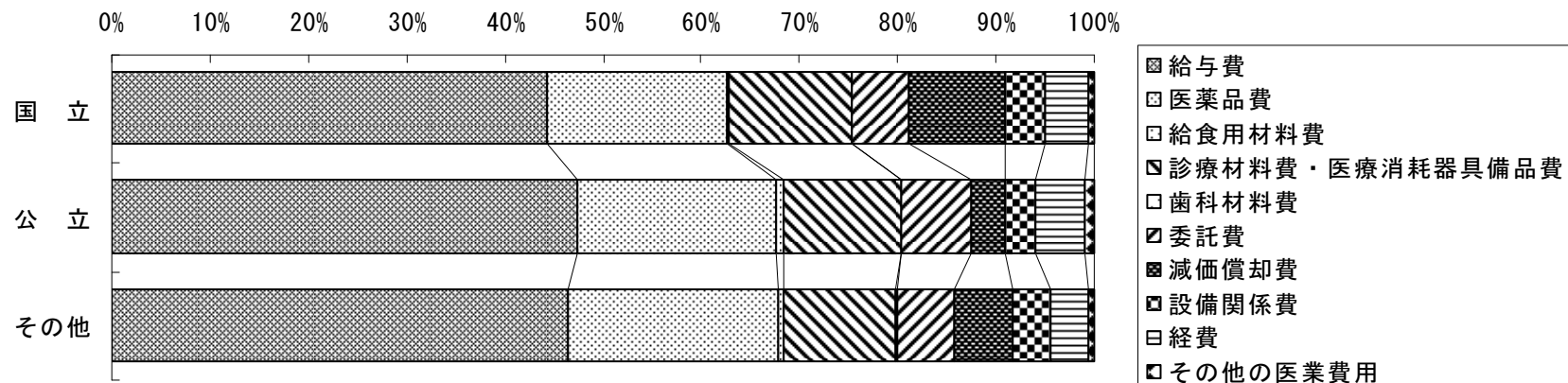
	法 人 ・ そ の 他			
	国 立	公 立	その他	全 体
医業収入合計	100.0	100.0	100.0	100.0
1 入院収入	75.2	68.7	65.5	70.5
2 特別の療養環境収入	1.0	2.3	3.9	2.4
3 外来収入	23.2	28.4	29.7	26.3
4 その他の医業収入	0.5	0.6	0.9	0.7

※公的、医療法人、社会保険関係法人及び個人については該当する客体がない

注)「平成19年6月実施 第16回医療経済実態調査(医療機関等調査)報告」病院(集計1)第7表より作成

1 病院当たり医業費用割合

(特定機能病院：別掲)



単位：%

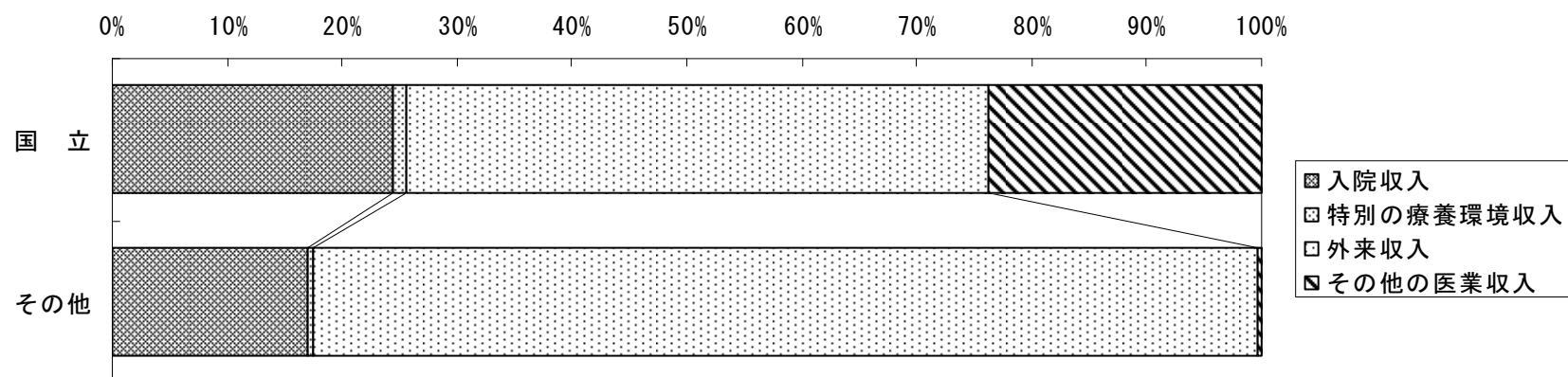
	法人・その他			
	国立	公立	その他	全体
医業費用合計	100.0	100.0	100.0	100.0
1 給与費	44.3	47.4	46.5	45.3
2 医薬品費	18.3	20.3	21.3	19.6
3 給食用材料費	0.3	0.8	0.6	0.4
4 診療材料費・医療消耗器具備品費	12.4	11.9	11.4	12.0
5 歯科材料費	0.1	0.0	0.0	0.1
6 委託費	5.7	7.2	5.9	5.8
7 減価償却費	9.9	3.3	6.0	8.1
8 設備関係費	4.1	3.1	3.7	3.9
9 経費	4.4	5.1	3.9	4.2
10 その他の医業費用	0.6	0.9	0.6	0.6

※公的、医療法人、社会保険関係法人及び個人については該当する客体がない

注)「平成 19 年 6 月実施 第 16 回医療経済実態調査(医療機関等調査)報告」病院(集計 1) 第 7 表より作成

1 病院当たり医業収入割合

(歯科大学病院：別掲)



単位：%

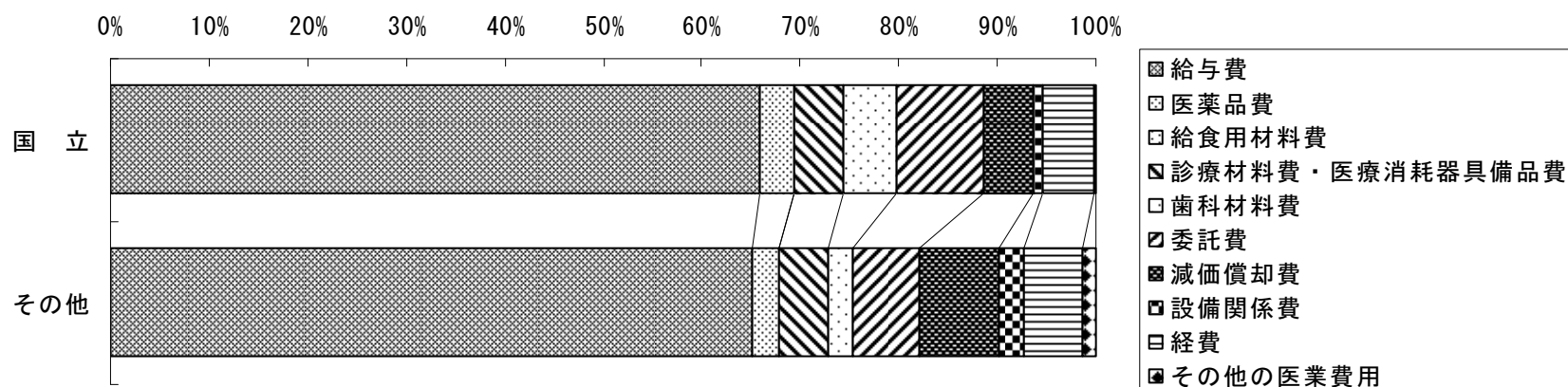
	法人・その他		
	国立	その他	全体
医業収入合計	100.0	100.0	100.0
1 入院収入	24.5	17.0	18.7
2 特別の療養環境収入	1.1	0.5	0.6
3 外来収入	50.5	82.1	75.1
4 その他の医業収入	23.8	0.4	5.6

※公立、公的、医療法人、社会保険関係法人及び個人については該当する客体がない

注)「平成19年6月実施 第16回医療経済実態調査(医療機関等調査)報告」病院(集計1)第7表より作成

1 病院当たり医業費用割合

(歯科大学病院：別掲)



単位：%

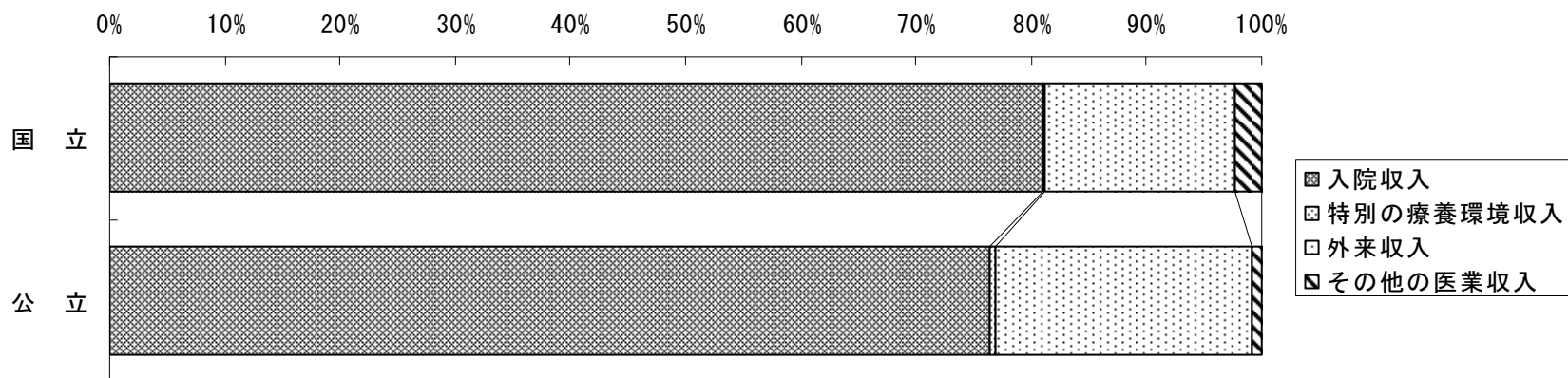
	法人・その他		
	国立	その他	全体
医業費用合計	100.0	100.0	100.0
1 給与費	65.9	65.1	65.3
2 医薬品費	3.4	2.7	2.8
3 給食用材料費	0.1	0.1	0.1
4 診療材料費・医療消耗器具備品費	4.9	4.9	4.9
5 歯科材料費	5.4	2.5	3.1
6 委託費	8.9	6.7	7.1
7 減価償却費	5.2	8.2	7.7
8 設備関係費	1.0	2.5	2.2
9 経費	5.0	6.0	5.8
10 その他の医業費用	0.3	1.3	1.1

※公立、公的、医療法人、社会保険関係法人及び個人については該当する客体がない

注)「平成19年6月実施 第16回医療経済実態調査(医療機関等調査)報告」病院(集計1)第7表より作成

1 病院当たり医業収入割合

(こども病院：別掲)



単位：%

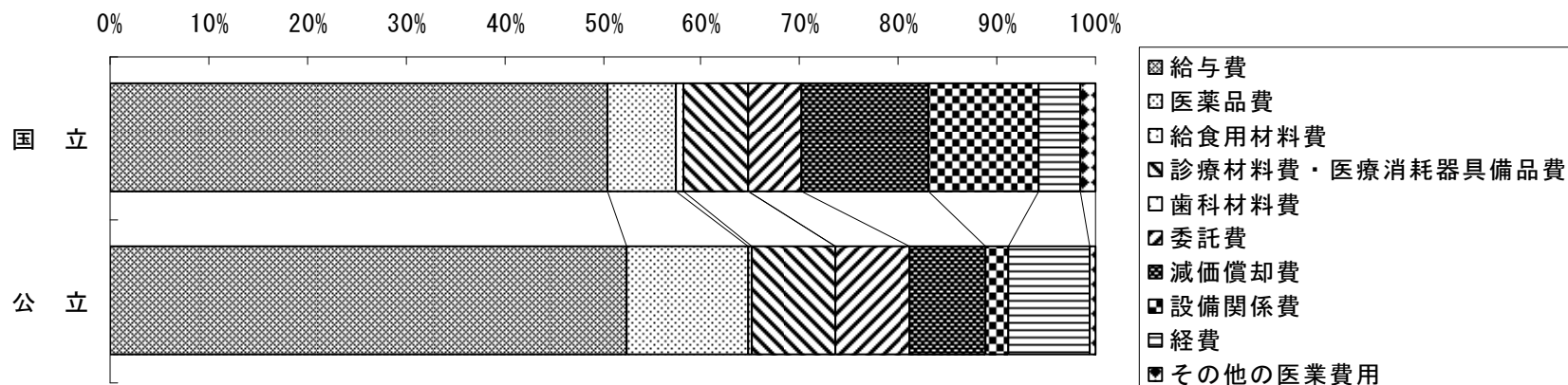
	法人・その他		
	国立	公立	全体
医業収入合計	100.0	100.0	100.0
1 入院収入	80.9	76.3	77.0
2 特別の療養環境収入	0.2	0.6	0.6
3 外来収入	16.6	22.2	21.4
4 その他の医業収入	2.2	0.8	1.0

※公的、医療法人、社会保険関係法人、その他及び個人については該当する客体がない

注) 「平成19年6月実施 第16回医療経済実態調査(医療機関等調査)報告」病院(集計1)第7表より作成

1 病院当たり医業費用割合

(こども病院：別掲)



単位：%

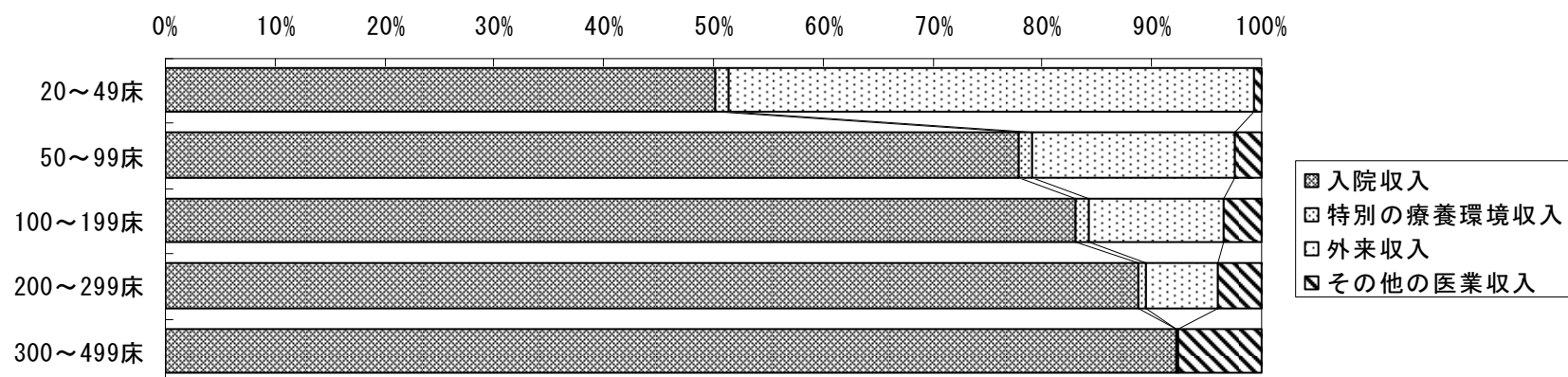
	法人・その他		
	国立	公立	全体
医業費用合計	100.0	100.0	100.0
1 給与費	50.4	52.4	52.1
2 医薬品費	6.9	12.3	11.6
3 給食用材料費	0.9	0.5	0.5
4 診療材料費・医療消耗器具備品費	6.5	8.4	8.2
5 歯科材料費	0.0	0.0	0.0
6 委託費	5.3	7.5	7.2
7 減価償却費	13.0	7.7	8.4
8 設備関係費	11.0	2.4	3.5
9 経費	4.3	8.3	7.8
10 その他の医業費用	1.6	0.5	0.6

※公的、医療法人、社会保険関係法人、その他及び個人については該当する客体がない

注) 「平成 19 年 6 月実施 第 16 回医療経済実態調査(医療機関等調査)報告」病院(集計 1) 第 7 表より作成

病床規模別 1 病院当たり医業収入割合

(療養病床60%以上：法人・その他)



単位：%

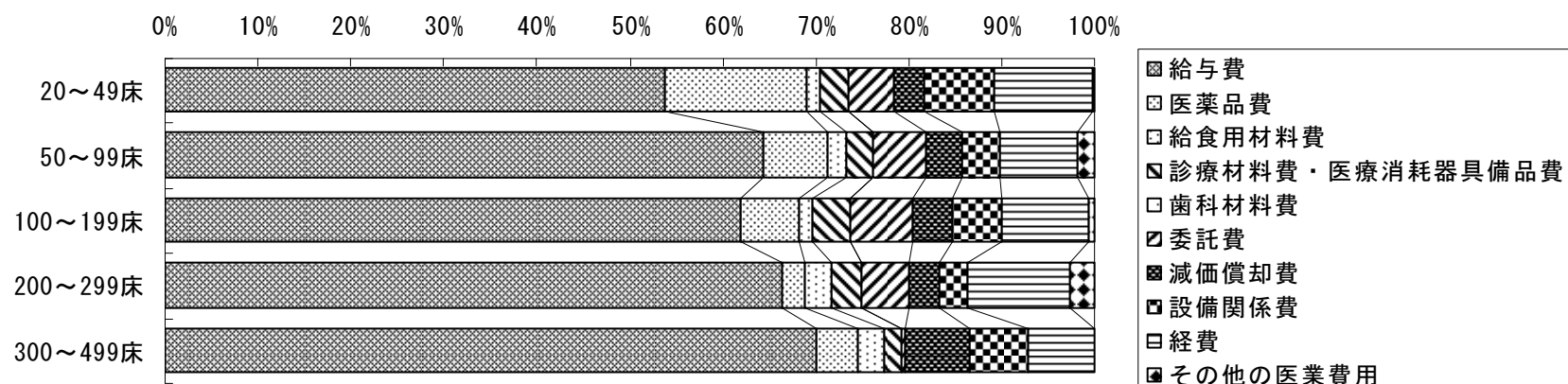
	20～49床	50～99床	100～199床	200～299床	300～499床
医業収入合計	100.0	100.0	100.0	100.0	100.0
1 入院収入	50.1	77.9	83.0	88.8	92.2
2 特別の療養環境収入	1.3	1.2	1.2	0.7	0.0
3 外来収入	47.9	18.5	12.4	6.5	0.1
4 その他の医業収入	0.6	2.4	3.5	4.0	7.7

※500床～については該当する客体がない

注)「平成 19 年 6 月実施 第 16 回医療経済実態調査(医療機関等調査)報告」病院(集計 1)第 9 表より作成

病床規模別 1 病院当たり医業費用割合

(療養病床60%以上：法人・その他)



単位：%

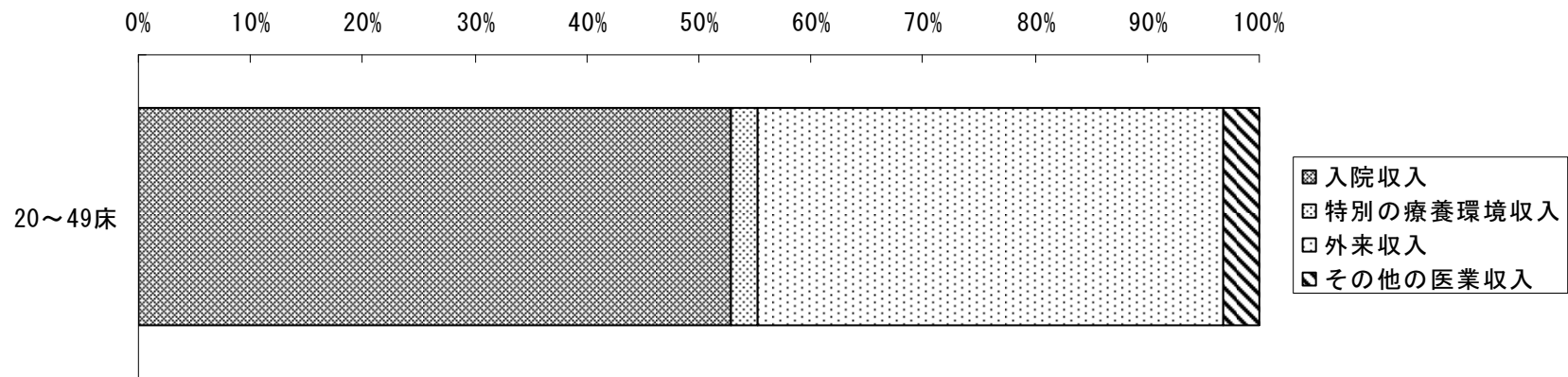
	20～49床	50～99床	100～199床	200～299床	300～499床
医業費用合計	100.0	100.0	100.0	100.0	100.0
1 給与費	53.7	64.4	62.0	66.3	70.0
2 医薬品費	15.4	6.9	6.2	2.4	4.4
3 給食用材料費	1.3	2.1	1.5	3.0	2.8
4 診療材料費・医療消耗器具備品費	3.0	2.9	4.1	3.2	1.9
5 歯科材料費	0.0	0.0	0.0	0.0	0.0
6 委託費	4.9	5.6	6.7	5.1	0.6
7 減価償却費	3.2	3.9	4.3	3.2	6.8
8 設備関係費	7.5	4.1	5.1	3.0	6.4
9 経費	10.8	8.3	9.5	11.1	7.1
10 その他の医業費用	0.1	1.9	0.5	2.6	0.0

※500床～については該当する客体がない

注)「平成 19 年 6 月実施 第 16 回医療経済実態調査(医療機関等調査)報告」病院 (集計 1) 第 9 表より作成

病床規模別 1 病院当たり医業収入割合

(療養病床60%以上：個人)



単位：%

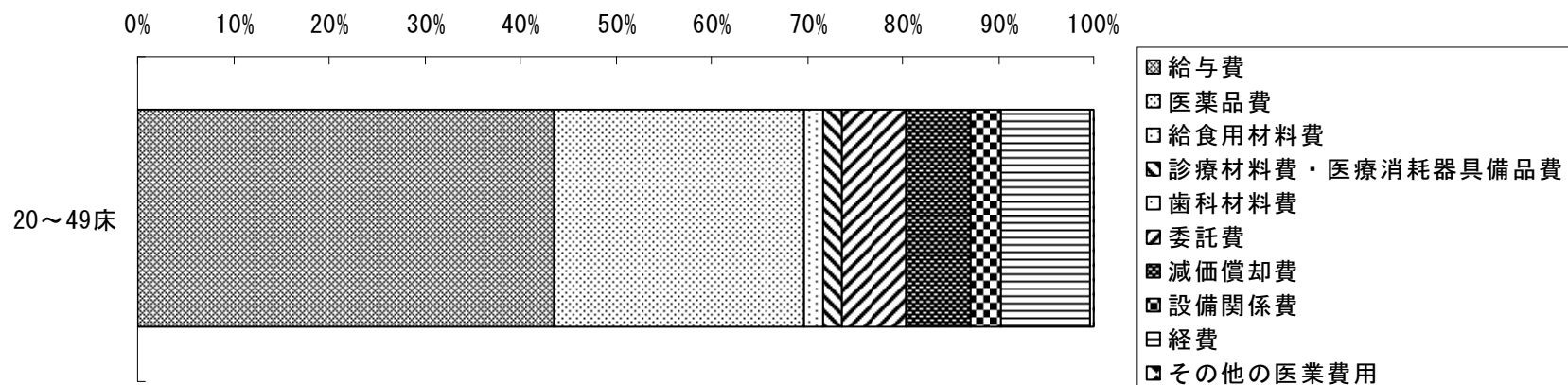
	20～49床
医業収入合計	100.0
1 入院収入	52.9
2 特別の療養環境収入	2.2
3 外来収入	41.6
4 その他の医業収入	3.2

※50～99床、100～199床、200～299床、300～499床及び500床～については該当する客體がない

注)「平成19年6月実施 第16回医療経済実態調査(医療機関等調査)報告」病院(集計1)第9表より作成

病床規模別 1 病院当たり医業費用割合

(療養病床60%以上：個人)



単位：%

	20～49床
医業費用合計	100.0
1 給与費	43.6
2 医薬品費	26.2
3 給食用材料費	1.9
4 診療材料費・医療消耗器具備品費	1.8
5 歯科材料費	0.0
6 委託費	6.9
7 減価償却費	6.6
8 設備関係費	3.2
9 経費	9.4
10 その他の医業費用	0.3

※50～99床、100～199床、200～299床、300～499床及び500床～については該当する客体がない

注)「平成19年6月実施 第16回医療経済実態調査(医療機関等調査)報告」病院(集計1)第9表より作成