

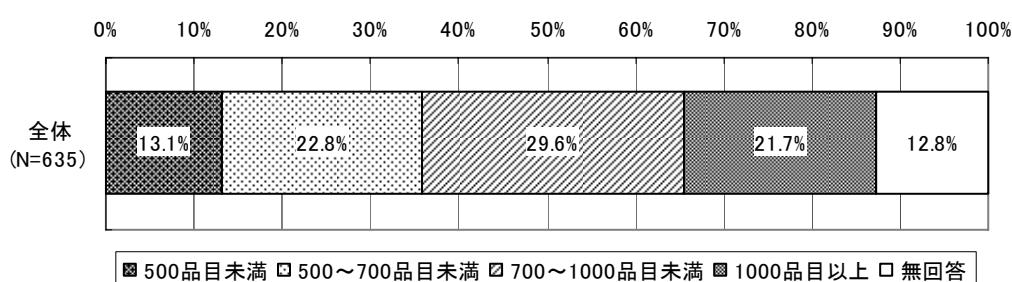
(5) 医薬品の備蓄状況（平成17年10月および平成18年10月）

医薬品の備蓄状況については、回答があった635保険薬局全数の状況を示す。

1) 平成17年10月の医薬品の備蓄状況（全品目）

平成17年10月の医薬品の備蓄状況（全品目）についてみると、「700～1000品目未満」(29.6%)が最も多く、次いで「500～700品目未満」(22.8%)となっている。

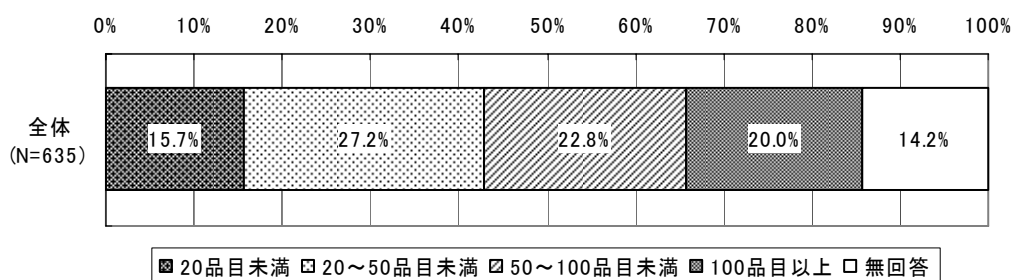
図表 59 平成17年10月の医薬品の備蓄状況（全品目）



2) 平成17年10月の医薬品の備蓄状況（うち後発医薬品）

平成17年10月の医薬品の備蓄状況（うち後発医薬品）についてみると、「20～50品目未満」(27.2%)が最も多く、次いで「50～100品目未満」(22.8%)となっている。

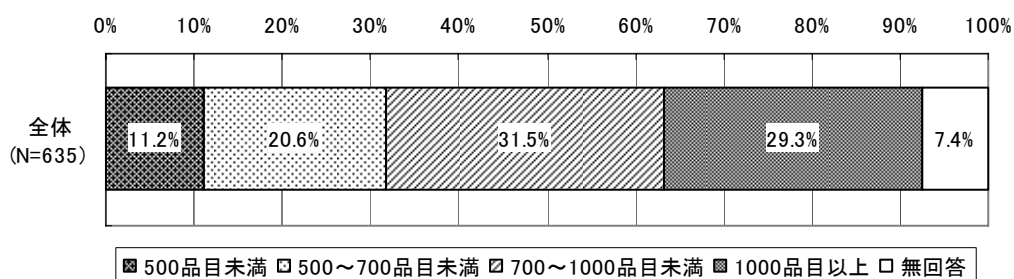
図表 60 平成17年10月の医薬品の備蓄状況（うち後発医薬品）



### 3) 平成 18 年 10 月の医薬品の備蓄状況（全品目）

平成 18 年 10 月の医薬品の備蓄状況（全品目）についてみると、「700～1000 品目未満」（31.5%）が最も多く、次いで「1000 品目以上」（29.3%）となっている。

図表 61 平成 18 年 10 月の医薬品の備蓄状況（全品目）



### 4) 平成 18 年 10 月の医薬品の備蓄状況（うち後発医薬品）

平成 18 年 10 月の医薬品の備蓄状況（うち後発医薬品）についてみると、「100 品目以上」（31.7%）が最も多く、次いで「50～100 品目未満」（28.5%）となっている。

図表 62 平成 18 年 10 月の医薬品の備蓄状況（うち後発医薬品）

