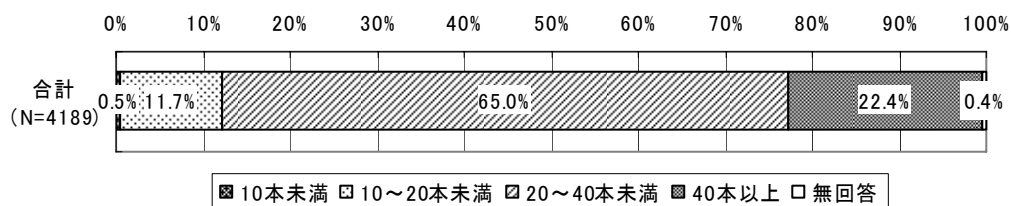


3) 1日あたりの喫煙本数

1日あたりの喫煙本数についてみると、「20～40本未満」(65.0%)が最も多く、次いで「40本以上」(22.4%)、「10～20本未満」(11.7%)となっていた。平均は27.51本(標準偏差12.05、中央値25.00)であった。

図表 21 1日あたりの喫煙本数

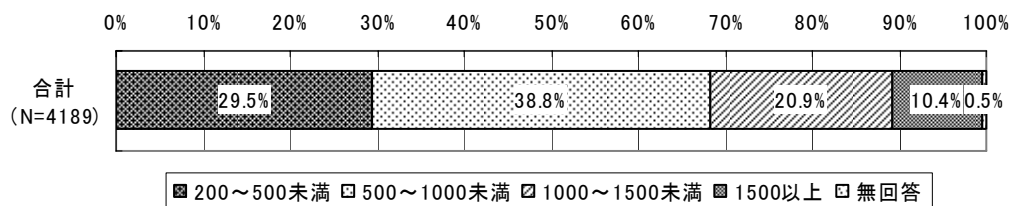


4) ブリンクマン指数

ブリンクマン指数(喫煙年数×1日あたり喫煙本数)についてみると、「500～1000未満」(38.8%)が最も多く、次いで、「200～500未満」(29.5%)、「1000～1500未満」(20.9%)となっていた。

平均は824.07点(標準偏差は508.59、中央値は740.00)であった。

図表 22 ブリンクマン指数

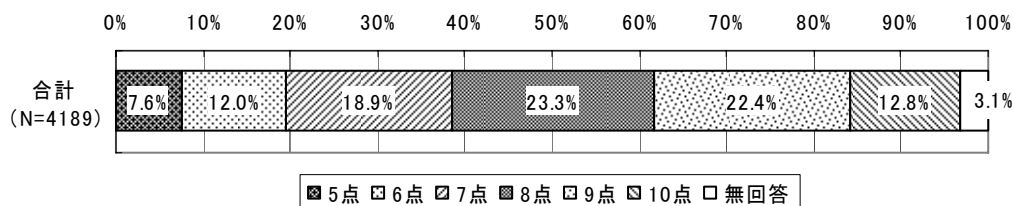


5) TDS 点数

治療開始時の TDS 点数についてみると、「8 点」(23.3%)が最も多く、次いで「9 点」(22.4%)、「7 点」(18.9%)、「10 点」(12.8%)、「6 点」(12.0%) と続いていた。

平均は 7.82 点 (標準偏差は 1.46、中央値は 8.00) であった。

図表 23 TDS 点数



6) ニコチン依存症管理料算定回数の状況

ニコチン依存症管理料算定回数 (=治療回数) の状況についてみると、全体では「5 回目終了」(28.4%) が最も多く、次いで「3 回目で中止」(19.1%)、「1 回目で中止」(18.7%)、「4 回目で中止」(17.0%)、「2 回目で中止」(16.8%) となっていた。なお、算定回数の平均値は 3.20 回 (標準偏差 1.48、中央値 3.00) であった。

図表 24 ニコチン依存症管理料算定回数の状況

