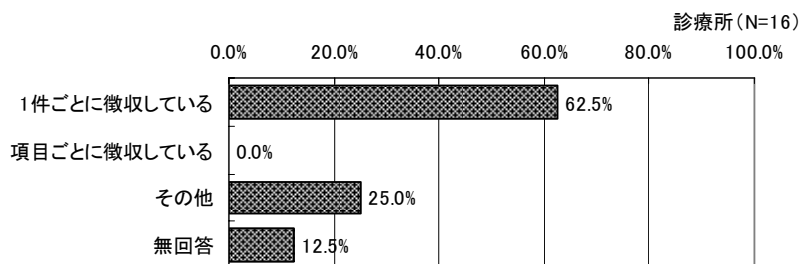


(ウ) 診療所

費用徴収の方法についてみると、「1 件ごとに徴収している」(62.5%) が最も多く、「その他」(25.0%) となっている。

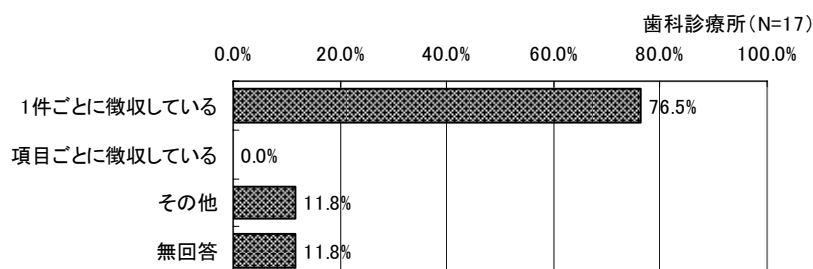
図表 51 費用徴収の方法 (診療所)



(エ) 歯科診療所

費用徴収の方法についてみると、「1 件ごとに徴収している」(76.5%) が最も多く、「その他」(11.8%) となっている。

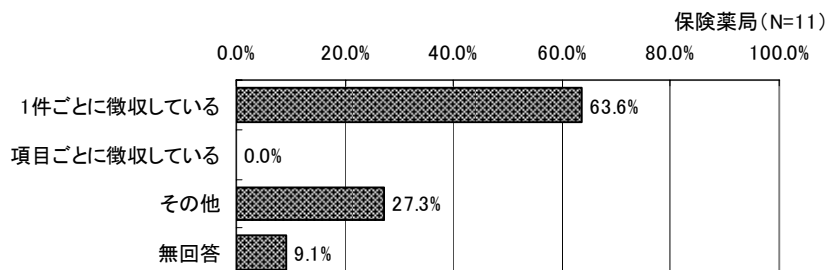
図表 52 費用徴収の方法 (歯科診療所)



(オ) 保険薬局

費用徴収の方法についてみると、「1 件ごとに徴収している」(63.6%) が最も多く、「その他」(27.3%) となっている。

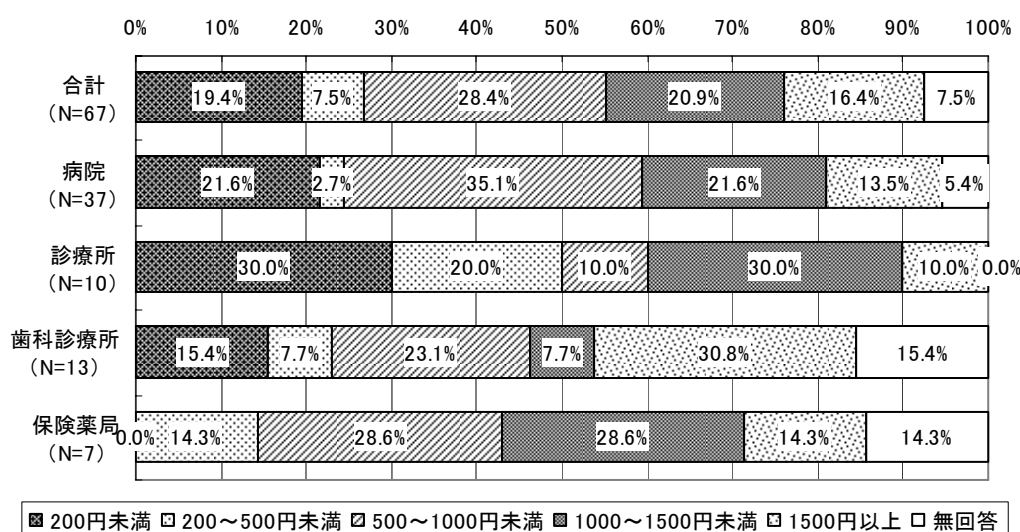
図表 53 費用徴収の方法 (保険薬局)



9) 費用徴収の金額（1件ごとに徴収）

明細書について費用を徴収している医療機関は少ないため、データ数は少ないが、1件ごとに徴収している費用の金額についてみると、病院においては、「500～1000円未満」（35.1%）が最も多く、次いで「200円未満」、「1000円～1500円未満」（ともに21.6%）であった。診療所においては、「200円未満」、「1000～1500円未満」がともに30.0%となっている。また、歯科診療所においては、「1500円以上」（30.8%）が最も多く、保険薬局については、「500～1000円未満」、「1000～1500円未満」（ともに28.6%）となっている。

図表 54 費用徴収の金額（1件ごとに徴収している場合）



各医療機関種別における、費用徴収の平均値、標準偏差、最大値、中央値、最小値は以下のとおりである。

図表 55 明細書発行にかかる費用

(単位：円)

	平均値	標準偏差	最大値	中央値	最小値
合計	863.05	901.43	5,000	525	5
病院	761.23	653.37	3,000	525	10
診療所	620.50	595.80	2,000	400	5
歯科診療所	1,440.91	1,536.35	5,000	500	50
保険薬局	801.83	461.47	1,611	750	200