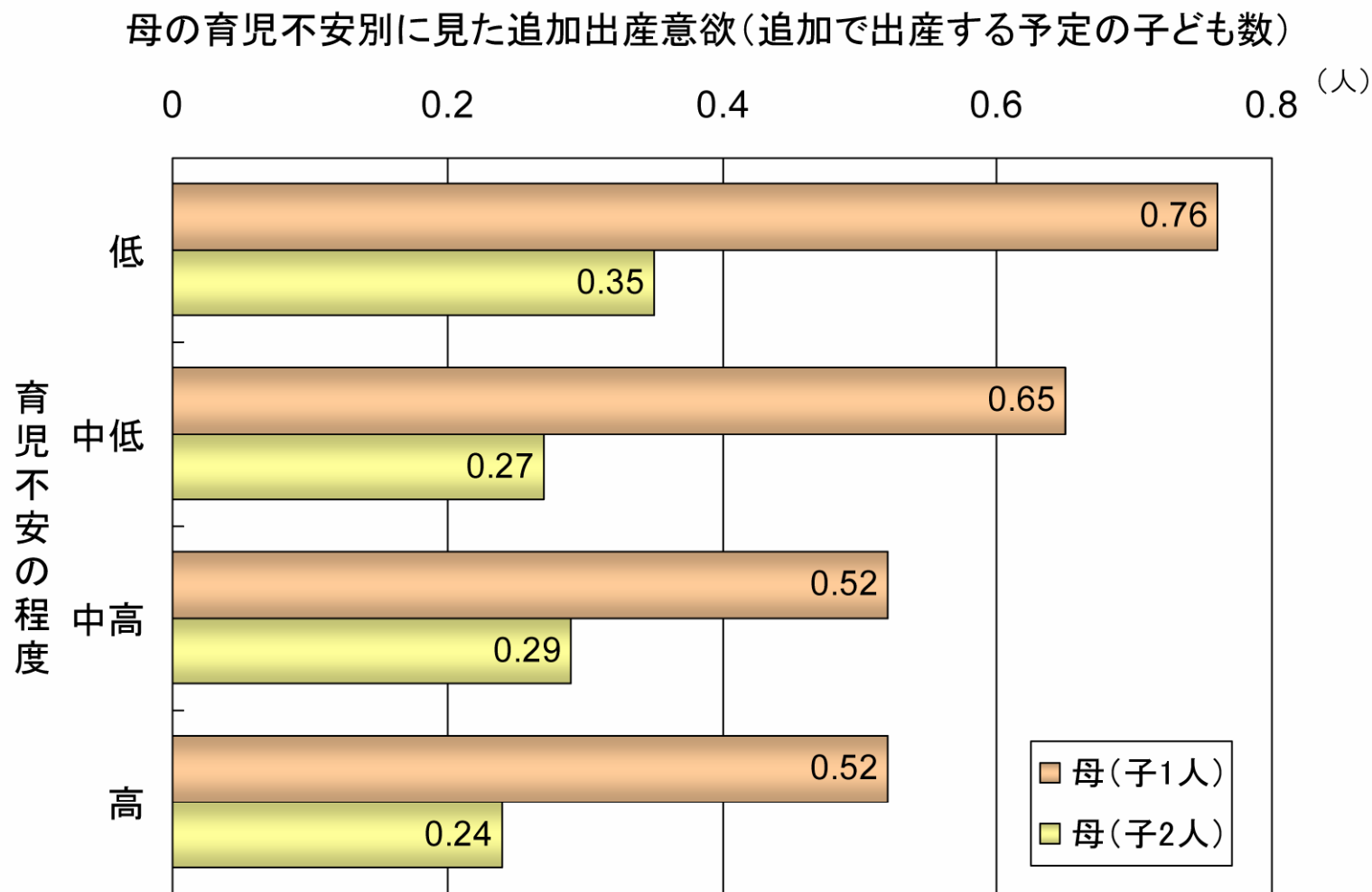


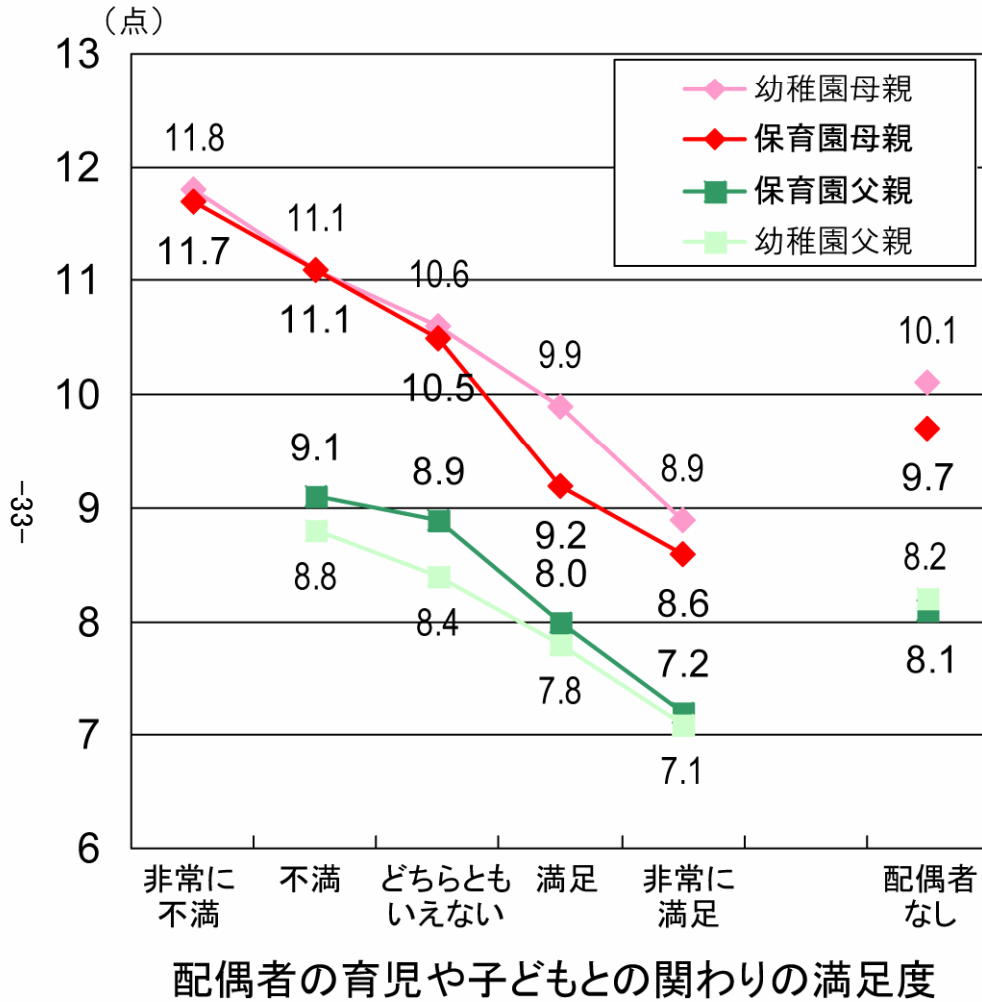
図10 母の育児不安と出産意欲等



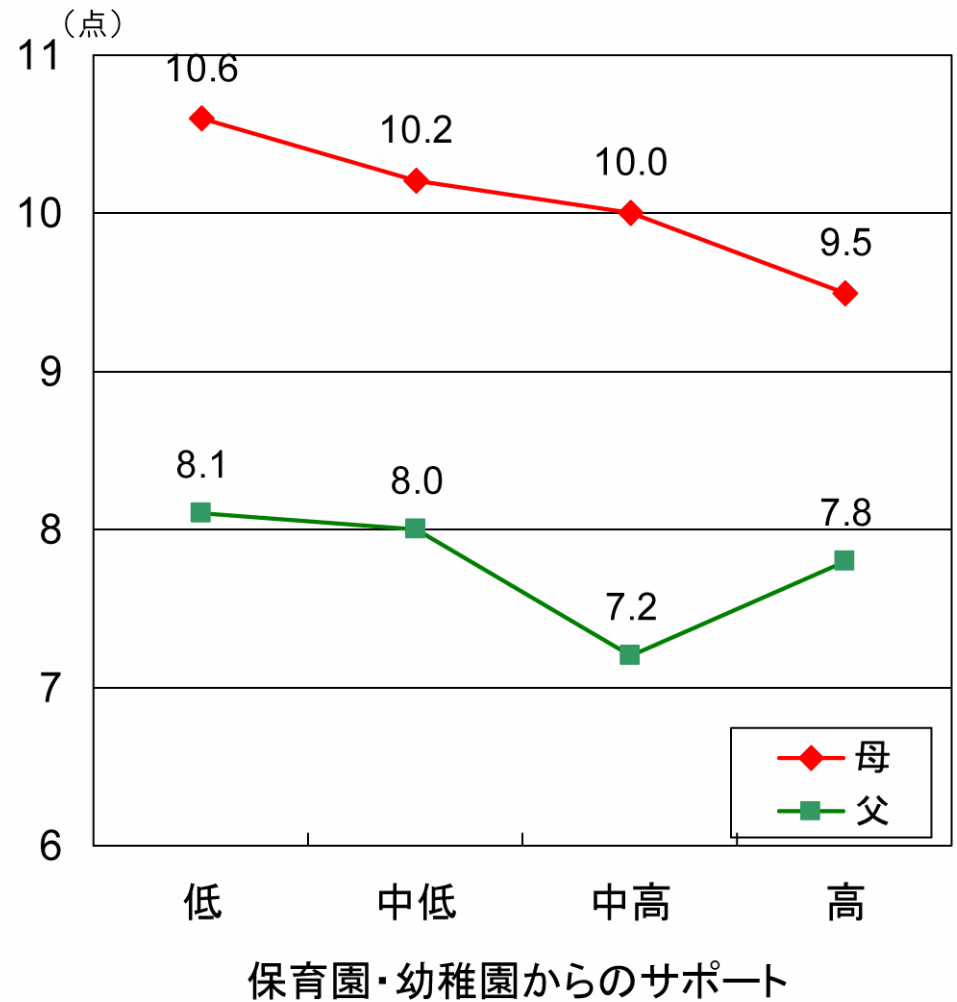
資料: (社)全国私立保育園連盟「乳幼児をかかえる保護者の子育ての現状 不安・悩み、出産意欲に関する調査」(2006年)

図10 母の育児不安と出産意欲等(続き)

配偶者の育児や子どもとの関わりに関する満足度と育児不安



保育園・幼稚園から保護者に対するサポート度別に見た育児不安の平均値



資料: (社)全国私立保育園連盟「乳幼児をかかえる保護者の子育ての現状 不安・悩み、出産意欲に関する調査」(2006年)

図11 教育費の負担感と出産意欲

	出生年別				
	1959年以前	1960～64年	1965～69年	1970～74年	1975～79年
教育費を負担とする者の割合	54.4%	56.7%	56.7%	67.3%	76.7%
予定子ども数別					
0人	31.0%	46.4%	54.2%	60.5%	40.0%
1人	27.1%	43.2%	43.2%	54.3%	72.7%
2人	63.0%	57.7%	62.3%	72.0%	77.4%
3人	59.4%	66.3%	54.1%	62.3%	83.3%
4人以上	69.2%	69.2%	—	—	—

(注) 少子化研究会により2003～2005年にかけて6つの自治体で実施された「少子化に関する自治体調査」(20歳から49歳までの既婚女性を対象)において、予定子ども数以上の子どもを持たない理由(複数回答)として「教育費がかかりすぎ、子ども一人一人に十分お金をかけてあげられなくなるから」をあげた者の割合

資料: 新谷由里子「親の教育費負担意識と少子化」『人口問題研究』第61巻3号(2005年)