

前回分科会(3月8日)資料の訂正項目について

1. 患者特性調査(医療療養病棟)別紙1

番号	訂正箇所	訂正内容																																																																																																																																																																																																																																																																																																												
1	P1~P8 各表 平成18年度調査結果表で、平成17年度調査結果と比較し、割合が顕著に異なる項目。	平成18年度調査結果の各表において、平成17年度調査結果と比較して、3%以上の増減があった場合に矢印を付し、3%以上増加には↑印、3%以上減少には↓印を付す。																																																																																																																																																																																																																																																																																																												
2	P4 入退院の状況 ＜平成18年度のみ＞ 退院先の見通し(「2. 今後受け皿が整備されれば退院できる」の回答者) 集計表の%表示部分	<p>【誤】</p> <table border="1"> <thead> <tr> <th rowspan="2">＜平成18年度のみ＞ 退院先の見通し(「2. 今後受け皿が整備されれば退院できる」の回答者)</th> <th colspan="7">平成18年度調査 (n=768)</th> </tr> <tr> <th colspan="2">医療区分1</th> <th colspan="2">医療区分2</th> <th colspan="2">医療区分3</th> <th>合計</th> </tr> </thead> <tbody> <tr> <td>1. 自宅(家族等との同居も含む)</td> <td>68</td> <td>20.4%</td> <td>43</td> <td>12.9%</td> <td>12</td> <td>3.6%</td> <td>123</td> <td>36.8%</td> </tr> <tr> <td>2. グループホーム</td> <td>5</td> <td>1.5%</td> <td>5</td> <td>1.5%</td> <td>1</td> <td>0.3%</td> <td>11</td> <td>3.3%</td> </tr> <tr> <td>3. 有料老人ホーム</td> <td>3</td> <td>0.9%</td> <td>11</td> <td>3.3%</td> <td>1</td> <td>0.3%</td> <td>15</td> <td>4.5%</td> </tr> <tr> <td>4. ケアハウス(軽費老人ホーム含む)</td> <td>9</td> <td>2.7%</td> <td>4</td> <td>1.2%</td> <td>1</td> <td>0.3%</td> <td>14</td> <td>4.2%</td> </tr> <tr> <td>5. 介護老人福祉施設(特別養護老人ホーム)</td> <td>105</td> <td>31.4%</td> <td>100</td> <td>29.9%</td> <td>11</td> <td>3.3%</td> <td>216</td> <td>64.7%</td> </tr> <tr> <td>6. 介護老人保健施設</td> <td>90</td> <td>26.9%</td> <td>104</td> <td>31.1%</td> <td>23</td> <td>6.9%</td> <td>217</td> <td>65.0%</td> </tr> <tr> <td>7. 他の医療機関の一般病床</td> <td>3</td> <td>0.9%</td> <td>5</td> <td>1.5%</td> <td>5</td> <td>1.5%</td> <td>13</td> <td>3.9%</td> </tr> <tr> <td>8. 他の医療機関の療養病床</td> <td>26</td> <td>7.8%</td> <td>66</td> <td>19.8%</td> <td>21</td> <td>6.3%</td> <td>113</td> <td>33.8%</td> </tr> <tr> <td>9. 他の医療機関のその他の病床</td> <td>4</td> <td>1.2%</td> <td>3</td> <td>0.9%</td> <td>0</td> <td>0.0%</td> <td>7</td> <td>2.1%</td> </tr> <tr> <td>10. 自院の障害者施設等入院基本料算定病棟</td> <td>0</td> <td>0.0%</td> <td>0</td> <td>0.0%</td> <td>0</td> <td>0.0%</td> <td>0</td> <td>0.0%</td> </tr> <tr> <td>11. 自院の一般病床(10.の病棟を除く)</td> <td>0</td> <td>0.0%</td> <td>1</td> <td>0.3%</td> <td>0</td> <td>0.0%</td> <td>1</td> <td>0.3%</td> </tr> <tr> <td>12. 自院のその他の病床</td> <td>9</td> <td>2.7%</td> <td>10</td> <td>3.0%</td> <td>1</td> <td>0.3%</td> <td>20</td> <td>6.0%</td> </tr> <tr> <td>13. その他</td> <td>10</td> <td>3.0%</td> <td>3</td> <td>0.9%</td> <td>0</td> <td>0.0%</td> <td>13</td> <td>3.9%</td> </tr> <tr> <td>無回答</td> <td>2</td> <td>0.6%</td> <td>3</td> <td>0.9%</td> <td>0</td> <td>0.0%</td> <td>5</td> <td>1.5%</td> </tr> <tr> <td>全体</td> <td>334</td> <td>100.0%</td> <td>358</td> <td>107.2%</td> <td>76</td> <td>22.8%</td> <td>768</td> <td>229.9%</td> </tr> </tbody> </table> <p>↓</p> <p>【正】</p> <table border="1"> <thead> <tr> <th rowspan="2">＜平成18年度のみ＞ 退院先の見通し(「2. 今後受け皿が整備されれば退院できる」の回答者)</th> <th colspan="7">平成18年度調査 (n=768)</th> </tr> <tr> <th colspan="2">医療区分1</th> <th colspan="2">医療区分2</th> <th colspan="2">医療区分3</th> <th>合計</th> </tr> </thead> <tbody> <tr> <td>1. 自宅(家族等との同居も含む)</td> <td>68</td> <td>20.4%</td> <td>43</td> <td>12.0%</td> <td>12</td> <td>15.8%</td> <td>123</td> <td>16.0%</td> </tr> <tr> <td>2. グループホーム</td> <td>5</td> <td>1.5%</td> <td>5</td> <td>1.4%</td> <td>1</td> <td>1.3%</td> <td>11</td> <td>1.4%</td> </tr> <tr> <td>3. 有料老人ホーム</td> <td>3</td> <td>0.9%</td> <td>11</td> <td>3.1%</td> <td>1</td> <td>1.3%</td> <td>15</td> <td>2.0%</td> </tr> <tr> <td>4. ケアハウス(軽費老人ホーム含む)</td> <td>9</td> <td>2.7%</td> <td>4</td> <td>1.1%</td> <td>1</td> <td>1.3%</td> <td>14</td> <td>1.8%</td> </tr> <tr> <td>5. 介護老人福祉施設(特別養護老人ホーム)</td> <td>105</td> <td>31.4%</td> <td>100</td> <td>27.9%</td> <td>11</td> <td>14.5%</td> <td>216</td> <td>28.1%</td> </tr> <tr> <td>6. 介護老人保健施設</td> <td>90</td> <td>26.9%</td> <td>104</td> <td>29.1%</td> <td>23</td> <td>30.3%</td> <td>217</td> <td>28.3%</td> </tr> <tr> <td>7. 他の医療機関の一般病床</td> <td>3</td> <td>0.9%</td> <td>5</td> <td>1.4%</td> <td>5</td> <td>6.6%</td> <td>13</td> <td>1.7%</td> </tr> <tr> <td>8. 他の医療機関の療養病床</td> <td>26</td> <td>7.8%</td> <td>66</td> <td>18.4%</td> <td>21</td> <td>27.6%</td> <td>113</td> <td>14.7%</td> </tr> <tr> <td>9. 他の医療機関のその他の病床</td> <td>4</td> <td>1.2%</td> <td>3</td> <td>0.8%</td> <td>0</td> <td>0.0%</td> <td>7</td> <td>0.9%</td> </tr> <tr> <td>10. 自院の障害者施設等入院基本料算定病棟</td> <td>0</td> <td>0.0%</td> <td>0</td> <td>0.0%</td> <td>0</td> <td>0.0%</td> <td>0</td> <td>0.0%</td> </tr> <tr> <td>11. 自院の一般病床(10.の病棟を除く)</td> <td>0</td> <td>0.0%</td> <td>1</td> <td>0.3%</td> <td>0</td> <td>0.0%</td> <td>1</td> <td>0.1%</td> </tr> <tr> <td>12. 自院のその他の病床</td> <td>9</td> <td>2.7%</td> <td>10</td> <td>2.8%</td> <td>1</td> <td>1.3%</td> <td>20</td> <td>2.6%</td> </tr> <tr> <td>13. その他</td> <td>10</td> <td>3.0%</td> <td>3</td> <td>0.8%</td> <td>0</td> <td>0.0%</td> <td>13</td> <td>1.7%</td> </tr> <tr> <td>無回答</td> <td>2</td> <td>0.6%</td> <td>3</td> <td>0.8%</td> <td>0</td> <td>0.0%</td> <td>5</td> <td>0.7%</td> </tr> <tr> <td>全体</td> <td>334</td> <td>100.0%</td> <td>358</td> <td>100.0%</td> <td>76</td> <td>100.0%</td> <td>768</td> <td>100.0%</td> </tr> </tbody> </table>	＜平成18年度のみ＞ 退院先の見通し(「2. 今後受け皿が整備されれば退院できる」の回答者)	平成18年度調査 (n=768)							医療区分1		医療区分2		医療区分3		合計	1. 自宅(家族等との同居も含む)	68	20.4%	43	12.9%	12	3.6%	123	36.8%	2. グループホーム	5	1.5%	5	1.5%	1	0.3%	11	3.3%	3. 有料老人ホーム	3	0.9%	11	3.3%	1	0.3%	15	4.5%	4. ケアハウス(軽費老人ホーム含む)	9	2.7%	4	1.2%	1	0.3%	14	4.2%	5. 介護老人福祉施設(特別養護老人ホーム)	105	31.4%	100	29.9%	11	3.3%	216	64.7%	6. 介護老人保健施設	90	26.9%	104	31.1%	23	6.9%	217	65.0%	7. 他の医療機関の一般病床	3	0.9%	5	1.5%	5	1.5%	13	3.9%	8. 他の医療機関の療養病床	26	7.8%	66	19.8%	21	6.3%	113	33.8%	9. 他の医療機関のその他の病床	4	1.2%	3	0.9%	0	0.0%	7	2.1%	10. 自院の障害者施設等入院基本料算定病棟	0	0.0%	0	0.0%	0	0.0%	0	0.0%	11. 自院の一般病床(10.の病棟を除く)	0	0.0%	1	0.3%	0	0.0%	1	0.3%	12. 自院のその他の病床	9	2.7%	10	3.0%	1	0.3%	20	6.0%	13. その他	10	3.0%	3	0.9%	0	0.0%	13	3.9%	無回答	2	0.6%	3	0.9%	0	0.0%	5	1.5%	全体	334	100.0%	358	107.2%	76	22.8%	768	229.9%	＜平成18年度のみ＞ 退院先の見通し(「2. 今後受け皿が整備されれば退院できる」の回答者)	平成18年度調査 (n=768)							医療区分1		医療区分2		医療区分3		合計	1. 自宅(家族等との同居も含む)	68	20.4%	43	12.0%	12	15.8%	123	16.0%	2. グループホーム	5	1.5%	5	1.4%	1	1.3%	11	1.4%	3. 有料老人ホーム	3	0.9%	11	3.1%	1	1.3%	15	2.0%	4. ケアハウス(軽費老人ホーム含む)	9	2.7%	4	1.1%	1	1.3%	14	1.8%	5. 介護老人福祉施設(特別養護老人ホーム)	105	31.4%	100	27.9%	11	14.5%	216	28.1%	6. 介護老人保健施設	90	26.9%	104	29.1%	23	30.3%	217	28.3%	7. 他の医療機関の一般病床	3	0.9%	5	1.4%	5	6.6%	13	1.7%	8. 他の医療機関の療養病床	26	7.8%	66	18.4%	21	27.6%	113	14.7%	9. 他の医療機関のその他の病床	4	1.2%	3	0.8%	0	0.0%	7	0.9%	10. 自院の障害者施設等入院基本料算定病棟	0	0.0%	0	0.0%	0	0.0%	0	0.0%	11. 自院の一般病床(10.の病棟を除く)	0	0.0%	1	0.3%	0	0.0%	1	0.1%	12. 自院のその他の病床	9	2.7%	10	2.8%	1	1.3%	20	2.6%	13. その他	10	3.0%	3	0.8%	0	0.0%	13	1.7%	無回答	2	0.6%	3	0.8%	0	0.0%	5	0.7%	全体	334	100.0%	358	100.0%	76	100.0%	768	100.0%
＜平成18年度のみ＞ 退院先の見通し(「2. 今後受け皿が整備されれば退院できる」の回答者)	平成18年度調査 (n=768)																																																																																																																																																																																																																																																																																																													
	医療区分1		医療区分2		医療区分3		合計																																																																																																																																																																																																																																																																																																							
1. 自宅(家族等との同居も含む)	68	20.4%	43	12.9%	12	3.6%	123	36.8%																																																																																																																																																																																																																																																																																																						
2. グループホーム	5	1.5%	5	1.5%	1	0.3%	11	3.3%																																																																																																																																																																																																																																																																																																						
3. 有料老人ホーム	3	0.9%	11	3.3%	1	0.3%	15	4.5%																																																																																																																																																																																																																																																																																																						
4. ケアハウス(軽費老人ホーム含む)	9	2.7%	4	1.2%	1	0.3%	14	4.2%																																																																																																																																																																																																																																																																																																						
5. 介護老人福祉施設(特別養護老人ホーム)	105	31.4%	100	29.9%	11	3.3%	216	64.7%																																																																																																																																																																																																																																																																																																						
6. 介護老人保健施設	90	26.9%	104	31.1%	23	6.9%	217	65.0%																																																																																																																																																																																																																																																																																																						
7. 他の医療機関の一般病床	3	0.9%	5	1.5%	5	1.5%	13	3.9%																																																																																																																																																																																																																																																																																																						
8. 他の医療機関の療養病床	26	7.8%	66	19.8%	21	6.3%	113	33.8%																																																																																																																																																																																																																																																																																																						
9. 他の医療機関のその他の病床	4	1.2%	3	0.9%	0	0.0%	7	2.1%																																																																																																																																																																																																																																																																																																						
10. 自院の障害者施設等入院基本料算定病棟	0	0.0%	0	0.0%	0	0.0%	0	0.0%																																																																																																																																																																																																																																																																																																						
11. 自院の一般病床(10.の病棟を除く)	0	0.0%	1	0.3%	0	0.0%	1	0.3%																																																																																																																																																																																																																																																																																																						
12. 自院のその他の病床	9	2.7%	10	3.0%	1	0.3%	20	6.0%																																																																																																																																																																																																																																																																																																						
13. その他	10	3.0%	3	0.9%	0	0.0%	13	3.9%																																																																																																																																																																																																																																																																																																						
無回答	2	0.6%	3	0.9%	0	0.0%	5	1.5%																																																																																																																																																																																																																																																																																																						
全体	334	100.0%	358	107.2%	76	22.8%	768	229.9%																																																																																																																																																																																																																																																																																																						
＜平成18年度のみ＞ 退院先の見通し(「2. 今後受け皿が整備されれば退院できる」の回答者)	平成18年度調査 (n=768)																																																																																																																																																																																																																																																																																																													
	医療区分1		医療区分2		医療区分3		合計																																																																																																																																																																																																																																																																																																							
1. 自宅(家族等との同居も含む)	68	20.4%	43	12.0%	12	15.8%	123	16.0%																																																																																																																																																																																																																																																																																																						
2. グループホーム	5	1.5%	5	1.4%	1	1.3%	11	1.4%																																																																																																																																																																																																																																																																																																						
3. 有料老人ホーム	3	0.9%	11	3.1%	1	1.3%	15	2.0%																																																																																																																																																																																																																																																																																																						
4. ケアハウス(軽費老人ホーム含む)	9	2.7%	4	1.1%	1	1.3%	14	1.8%																																																																																																																																																																																																																																																																																																						
5. 介護老人福祉施設(特別養護老人ホーム)	105	31.4%	100	27.9%	11	14.5%	216	28.1%																																																																																																																																																																																																																																																																																																						
6. 介護老人保健施設	90	26.9%	104	29.1%	23	30.3%	217	28.3%																																																																																																																																																																																																																																																																																																						
7. 他の医療機関の一般病床	3	0.9%	5	1.4%	5	6.6%	13	1.7%																																																																																																																																																																																																																																																																																																						
8. 他の医療機関の療養病床	26	7.8%	66	18.4%	21	27.6%	113	14.7%																																																																																																																																																																																																																																																																																																						
9. 他の医療機関のその他の病床	4	1.2%	3	0.8%	0	0.0%	7	0.9%																																																																																																																																																																																																																																																																																																						
10. 自院の障害者施設等入院基本料算定病棟	0	0.0%	0	0.0%	0	0.0%	0	0.0%																																																																																																																																																																																																																																																																																																						
11. 自院の一般病床(10.の病棟を除く)	0	0.0%	1	0.3%	0	0.0%	1	0.1%																																																																																																																																																																																																																																																																																																						
12. 自院のその他の病床	9	2.7%	10	2.8%	1	1.3%	20	2.6%																																																																																																																																																																																																																																																																																																						
13. その他	10	3.0%	3	0.8%	0	0.0%	13	1.7%																																																																																																																																																																																																																																																																																																						
無回答	2	0.6%	3	0.8%	0	0.0%	5	0.7%																																																																																																																																																																																																																																																																																																						
全体	334	100.0%	358	100.0%	76	100.0%	768	100.0%																																																																																																																																																																																																																																																																																																						
3	P5 その他の患者状態像(医療区分採用項目以外) 「疾患」の名称	<p>【誤】</p> <p>アルツハイマー病以外の痴呆症</p> <p>【正】</p> <p>アルツハイマー病以外の認知症</p>																																																																																																																																																																																																																																																																																																												

番号	訂正箇所	訂正内容
4	P6 感染症(複数回答) 「感染症」の名称	【誤】 抗生物質性菌感染 【正】 抗生物質耐性菌感染
5	P6 感染症(複数回答) 「尿路感染症」	医療区分採用項目の集計と内容重複のため、項目削除
6	P6 問題状況(複数回答) 「脱水」	医療区分採用項目の集計と内容重複のため、項目削除
7	P6 問題状況(複数回答) 「体内出血」	医療区分採用項目の集計と内容重複のため、項目削除

2. 患者特性調査（医療療養病棟）別紙1 参考資料

番号	訂正箇所	訂正内容
1	P1～P8 各表 平成 18 年度調査結果表で、平成 17 年度調査結果と比較し、割合が顕著に異なる項目。また、別紙1と傾向が異なる項目。	平成 18 年度調査結果の各表において、平成17年度調査結果と比較して、3%以上の増減があった場合に矢印を付し、3%以上増加は↑印、3%以上減少は↓印を付す。 また、別紙1(平成17年度と平成18年度調査共通病院における比較)と、異なる傾向(矢印の有無、もしくは矢印の向きが異なる)を示す場合は、項目の左端に*印を付す。
2	P5 その他の患者状態像 (医療区分採用項目以外) 「疾患」の名称	【誤】 アルツハイマー病以外の痴呆症 【正】 アルツハイマー病以外の認知症
3	P6 感染症(複数回答) 「感染症」の名称	【誤】 抗生物質性菌感染 【正】 抗生物質 <u>耐</u> 性菌感染
4	P6 感染症(複数回答) 「尿路感染症」	医療区分採用項目の集計と内容重複のため、項目削除

3. 患者特性調査（介護療養病棟）別紙2

番号	訂正箇所	訂正内容
1	P1～P8 各表 平成 18 年度調査結果表 で、平成 17 年度調査結果と 比較し、割合が顕著に異な る項目。	平成 18 年度調査結果の各表において、平成17年度調査結果と比較し て、3%以上の増減があった場合に矢印を付し、3%以上増加は↑印、3% 以上減少は↓印を付す。
2	P3 入退院の状況 「退院先の見通し」 表頭のn数表示	【誤】 平成 18 年度調査(n=680) 【正】 平成 18 年度調査(n=195)
3	P6 感染症(複数回答) 「感染症」の名称	【誤】 抗生物質性菌感染 【正】 抗生物質 <u>耐</u> 性菌感染
4	P6 感染症(複数回答) 「尿路感染症」	医療区分採用項目の集計と内容重複のため、項目削除

4. 患者特性調査（介護療養病棟）別紙2参考資料

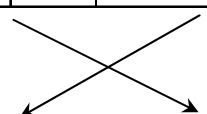
番号	訂正箇所	訂正内容
1	P1～P8 各表 平成 18 年度調査結果表で、平成 17 年度調査結果と比較し、割合が顕著に異なる項目。また、別紙1と傾向が異なる項目。	平成 18 年度調査結果の各表において、平成17年度調査結果と比較して、3%以上の増減があった場合に矢印を付し、3%以上増加は↑印、3%以上減少は↓印を付す。 また、別紙1（平成17年度と平成18年度調査共通病院における比較）と、異なる傾向（矢印の有無、もしくは矢印の向きが異なる）を示す場合は、項目の左端に*印を付す。
2	P1 医療区分採用項目 「24 時間持続点滴」 平成 18 年度調査、医療区分1における割合	【誤】 0.1% 【正】 0.0%
3	P5 その他の患者状態像 (医療区分採用項目以外) 「疾患」の名称(平成 17 年度調査結果)	【誤】 アルツハイマー病以外の痴呆症 【正】 アルツハイマー病以外の認知症
4	P6 感染症(複数回答) 「感染症」の名称	【誤】 抗生物質性菌感染 【正】 抗生物質耐性菌感染
5	P7 処置・治療(複数回答) 「感染隔離病室におけるケア」	医療区分採用項目の集計と内容重複のため、項目削除

5. 介護療養病床のみを有する病院の調査 別紙3

番号	訂正箇所	訂正内容																																																																																																																																																	
1	P1 医療区分採用項目 「24時間持続点滴」 平成18年度調査、医療区分2における件数・%	<p>【誤】</p> <p>5 0.5%</p> <p>【正】</p> <p>0 0.0%</p>																																																																																																																																																	
2	P2 入退院の状況 「調査病棟に入院する前の状況」の選択肢8～12名称 (件数・%は訂正なし)	<p>【誤】</p> <table border="1"> <thead> <tr> <th>調査病棟に入院する前の状況</th> <th>医療区分1</th> <th>医療区分2</th> <th>医療区分3</th> <th>全体</th> </tr> </thead> <tbody> <tr> <td>1. 自宅(家族等との同居も含む)</td> <td>128 10.9%</td> <td>91 9.2%</td> <td>20 10.5%</td> <td>239 10.1%</td> </tr> <tr> <td>2. グループホーム</td> <td>14 1.2%</td> <td>12 1.2%</td> <td>0 0.0%</td> <td>26 1.1%</td> </tr> <tr> <td>3. 有料老人ホーム</td> <td>2 0.2%</td> <td>0 0.0%</td> <td>1 0.5%</td> <td>3 0.1%</td> </tr> <tr> <td>4. ケアハウス(軽費老人ホーム含む)</td> <td>2 0.2%</td> <td>3 0.3%</td> <td>0 0.0%</td> <td>5 0.2%</td> </tr> <tr> <td>5. 介護老人福祉施設(特別養護老人ホーム)</td> <td>20 1.7%</td> <td>15 1.5%</td> <td>5 2.6%</td> <td>40 1.7%</td> </tr> <tr> <td>6. 介護老人保健施設</td> <td>93 7.9%</td> <td>84 8.5%</td> <td>11 5.8%</td> <td>188 8.0%</td> </tr> <tr> <td>7. 他の医療機関の一般病床</td> <td>694 59.0%</td> <td>617 62.3%</td> <td>125 65.4%</td> <td>1,436 60.9%</td> </tr> <tr> <td>8. 他の医療機関の療養病床</td> <td>114 9.7%</td> <td>94 9.5%</td> <td>18 9.4%</td> <td>226 9.6%</td> </tr> <tr> <td>9. 他の医療機関のその他の病床(精神病床等)</td> <td>54 4.6%</td> <td>31 3.1%</td> <td>6 3.1%</td> <td>91 3.9%</td> </tr> <tr> <td>10. 自院の一般病床(転棟)</td> <td>33 2.8%</td> <td>25 2.5%</td> <td>3 1.6%</td> <td>61 2.6%</td> </tr> <tr> <td>11. 自院のその他の病床(精神病床等)(転棟)</td> <td>13 1.1%</td> <td>9 0.9%</td> <td>0 0.0%</td> <td>22 0.9%</td> </tr> <tr> <td>12. わからない</td> <td>0 0.0%</td> <td>0 0.0%</td> <td>0 0.0%</td> <td>0 0.0%</td> </tr> <tr> <td>無回答</td> <td>9 0.8%</td> <td>10 1.0%</td> <td>2 1.0%</td> <td>21 0.9%</td> </tr> <tr> <td>全体</td> <td>1,176 100.0%</td> <td>991 100.0%</td> <td>191 100.0%</td> <td>2,358 100.0%</td> </tr> </tbody> </table> <p>【正】</p> <table border="1"> <thead> <tr> <th>調査病棟に入院する前の状況</th> <th>医療区分1</th> <th>医療区分2</th> <th>医療区分3</th> <th>全体</th> </tr> </thead> <tbody> <tr> <td>1. 自宅(家族等との同居も含む)</td> <td>128 10.9%</td> <td>91 9.2%</td> <td>20 10.5%</td> <td>239 10.1%</td> </tr> <tr> <td>2. グループホーム</td> <td>14 1.2%</td> <td>12 1.2%</td> <td>0 0.0%</td> <td>26 1.1%</td> </tr> <tr> <td>3. 有料老人ホーム</td> <td>2 0.2%</td> <td>0 0.0%</td> <td>1 0.5%</td> <td>3 0.1%</td> </tr> <tr> <td>4. ケアハウス(軽費老人ホーム含む)</td> <td>2 0.2%</td> <td>3 0.3%</td> <td>0 0.0%</td> <td>5 0.2%</td> </tr> <tr> <td>5. 介護老人福祉施設(特別養護老人ホーム)</td> <td>20 1.7%</td> <td>15 1.5%</td> <td>5 2.6%</td> <td>40 1.7%</td> </tr> <tr> <td>6. 介護老人保健施設</td> <td>93 7.9%</td> <td>84 8.5%</td> <td>11 5.8%</td> <td>188 8.0%</td> </tr> <tr> <td>7. 他の医療機関の一般病床</td> <td>694 59.0%</td> <td>617 62.3%</td> <td>125 65.4%</td> <td>1,436 60.9%</td> </tr> <tr> <td>8. 他の医療機関の医療保険適用療養病床</td> <td>114 9.7%</td> <td>94 9.5%</td> <td>18 9.4%</td> <td>226 9.6%</td> </tr> <tr> <td>9. 他の医療機関の介護保険適用療養病床</td> <td>54 4.6%</td> <td>31 3.1%</td> <td>6 3.1%</td> <td>91 3.9%</td> </tr> <tr> <td>10. 他の医療機関のその他の病床(精神病床等)</td> <td>33 2.8%</td> <td>25 2.5%</td> <td>3 1.6%</td> <td>61 2.6%</td> </tr> <tr> <td>11. わからない</td> <td>13 1.1%</td> <td>9 0.9%</td> <td>0 0.0%</td> <td>22 0.9%</td> </tr> <tr> <td>無回答</td> <td>9 0.8%</td> <td>10 1.0%</td> <td>2 1.0%</td> <td>21 0.9%</td> </tr> <tr> <td>全体</td> <td>1,176 100.0%</td> <td>991 100.0%</td> <td>191 100.0%</td> <td>2,358 100.0%</td> </tr> </tbody> </table>	調査病棟に入院する前の状況	医療区分1	医療区分2	医療区分3	全体	1. 自宅(家族等との同居も含む)	128 10.9%	91 9.2%	20 10.5%	239 10.1%	2. グループホーム	14 1.2%	12 1.2%	0 0.0%	26 1.1%	3. 有料老人ホーム	2 0.2%	0 0.0%	1 0.5%	3 0.1%	4. ケアハウス(軽費老人ホーム含む)	2 0.2%	3 0.3%	0 0.0%	5 0.2%	5. 介護老人福祉施設(特別養護老人ホーム)	20 1.7%	15 1.5%	5 2.6%	40 1.7%	6. 介護老人保健施設	93 7.9%	84 8.5%	11 5.8%	188 8.0%	7. 他の医療機関の一般病床	694 59.0%	617 62.3%	125 65.4%	1,436 60.9%	8. 他の医療機関の療養病床	114 9.7%	94 9.5%	18 9.4%	226 9.6%	9. 他の医療機関のその他の病床(精神病床等)	54 4.6%	31 3.1%	6 3.1%	91 3.9%	10. 自院の一般病床(転棟)	33 2.8%	25 2.5%	3 1.6%	61 2.6%	11. 自院のその他の病床(精神病床等)(転棟)	13 1.1%	9 0.9%	0 0.0%	22 0.9%	12. わからない	0 0.0%	0 0.0%	0 0.0%	0 0.0%	無回答	9 0.8%	10 1.0%	2 1.0%	21 0.9%	全体	1,176 100.0%	991 100.0%	191 100.0%	2,358 100.0%	調査病棟に入院する前の状況	医療区分1	医療区分2	医療区分3	全体	1. 自宅(家族等との同居も含む)	128 10.9%	91 9.2%	20 10.5%	239 10.1%	2. グループホーム	14 1.2%	12 1.2%	0 0.0%	26 1.1%	3. 有料老人ホーム	2 0.2%	0 0.0%	1 0.5%	3 0.1%	4. ケアハウス(軽費老人ホーム含む)	2 0.2%	3 0.3%	0 0.0%	5 0.2%	5. 介護老人福祉施設(特別養護老人ホーム)	20 1.7%	15 1.5%	5 2.6%	40 1.7%	6. 介護老人保健施設	93 7.9%	84 8.5%	11 5.8%	188 8.0%	7. 他の医療機関の一般病床	694 59.0%	617 62.3%	125 65.4%	1,436 60.9%	8. 他の医療機関の医療保険適用療養病床	114 9.7%	94 9.5%	18 9.4%	226 9.6%	9. 他の医療機関の介護保険適用療養病床	54 4.6%	31 3.1%	6 3.1%	91 3.9%	10. 他の医療機関のその他の病床(精神病床等)	33 2.8%	25 2.5%	3 1.6%	61 2.6%	11. わからない	13 1.1%	9 0.9%	0 0.0%	22 0.9%	無回答	9 0.8%	10 1.0%	2 1.0%	21 0.9%	全体	1,176 100.0%	991 100.0%	191 100.0%	2,358 100.0%
調査病棟に入院する前の状況	医療区分1	医療区分2	医療区分3	全体																																																																																																																																															
1. 自宅(家族等との同居も含む)	128 10.9%	91 9.2%	20 10.5%	239 10.1%																																																																																																																																															
2. グループホーム	14 1.2%	12 1.2%	0 0.0%	26 1.1%																																																																																																																																															
3. 有料老人ホーム	2 0.2%	0 0.0%	1 0.5%	3 0.1%																																																																																																																																															
4. ケアハウス(軽費老人ホーム含む)	2 0.2%	3 0.3%	0 0.0%	5 0.2%																																																																																																																																															
5. 介護老人福祉施設(特別養護老人ホーム)	20 1.7%	15 1.5%	5 2.6%	40 1.7%																																																																																																																																															
6. 介護老人保健施設	93 7.9%	84 8.5%	11 5.8%	188 8.0%																																																																																																																																															
7. 他の医療機関の一般病床	694 59.0%	617 62.3%	125 65.4%	1,436 60.9%																																																																																																																																															
8. 他の医療機関の療養病床	114 9.7%	94 9.5%	18 9.4%	226 9.6%																																																																																																																																															
9. 他の医療機関のその他の病床(精神病床等)	54 4.6%	31 3.1%	6 3.1%	91 3.9%																																																																																																																																															
10. 自院の一般病床(転棟)	33 2.8%	25 2.5%	3 1.6%	61 2.6%																																																																																																																																															
11. 自院のその他の病床(精神病床等)(転棟)	13 1.1%	9 0.9%	0 0.0%	22 0.9%																																																																																																																																															
12. わからない	0 0.0%	0 0.0%	0 0.0%	0 0.0%																																																																																																																																															
無回答	9 0.8%	10 1.0%	2 1.0%	21 0.9%																																																																																																																																															
全体	1,176 100.0%	991 100.0%	191 100.0%	2,358 100.0%																																																																																																																																															
調査病棟に入院する前の状況	医療区分1	医療区分2	医療区分3	全体																																																																																																																																															
1. 自宅(家族等との同居も含む)	128 10.9%	91 9.2%	20 10.5%	239 10.1%																																																																																																																																															
2. グループホーム	14 1.2%	12 1.2%	0 0.0%	26 1.1%																																																																																																																																															
3. 有料老人ホーム	2 0.2%	0 0.0%	1 0.5%	3 0.1%																																																																																																																																															
4. ケアハウス(軽費老人ホーム含む)	2 0.2%	3 0.3%	0 0.0%	5 0.2%																																																																																																																																															
5. 介護老人福祉施設(特別養護老人ホーム)	20 1.7%	15 1.5%	5 2.6%	40 1.7%																																																																																																																																															
6. 介護老人保健施設	93 7.9%	84 8.5%	11 5.8%	188 8.0%																																																																																																																																															
7. 他の医療機関の一般病床	694 59.0%	617 62.3%	125 65.4%	1,436 60.9%																																																																																																																																															
8. 他の医療機関の医療保険適用療養病床	114 9.7%	94 9.5%	18 9.4%	226 9.6%																																																																																																																																															
9. 他の医療機関の介護保険適用療養病床	54 4.6%	31 3.1%	6 3.1%	91 3.9%																																																																																																																																															
10. 他の医療機関のその他の病床(精神病床等)	33 2.8%	25 2.5%	3 1.6%	61 2.6%																																																																																																																																															
11. わからない	13 1.1%	9 0.9%	0 0.0%	22 0.9%																																																																																																																																															
無回答	9 0.8%	10 1.0%	2 1.0%	21 0.9%																																																																																																																																															
全体	1,176 100.0%	991 100.0%	191 100.0%	2,358 100.0%																																																																																																																																															

番号	訂正箇所	訂正内容
3	P2～4 入退院の状況 「退院先の見通し」の選択肢 10～13 名称 (件数・%は訂正なし)	<p>【誤】</p> <div style="border: 1px solid black; padding: 5px;"> <p style="text-align: center; background-color: #e0ffe0;">退院先の見通し</p> <ol style="list-style-type: none"> 1. 自宅(家族等との同居も含む) 2. グループホーム 3. 有料老人ホーム 4. ケアハウス(軽費老人ホーム含む) 5. 介護老人福祉施設(特別養護老人ホーム) 6. 介護老人保健施設 7. 他の医療機関の一般病床 8. 他の医療機関の療養病床 9. 他の医療機関のその他の病床 10. 自院の障害者施設等入院基本料算定病床 11. 自院の一般病床(10.の病床を除く) 12. 自院のその他の病床 13. その他 <p>無回答 全体</p> </div> <p>【正】</p> <div style="border: 1px solid black; padding: 5px;"> <p style="text-align: center; background-color: #e0ffe0;">退院先の見通し</p> <ol style="list-style-type: none"> 1. 自宅(家族等との同居も含む) 2. グループホーム 3. 有料老人ホーム 4. ケアハウス(軽費老人ホーム含む) 5. 介護老人福祉施設(特別養護老人ホーム) 6. 介護老人保健施設 7. 他の医療機関の一般病床 8. 他の医療機関の療養病床 9. 他の医療機関のその他の病床 10. その他 <p>無回答 全体</p> </div>
4	P6 感染症(複数回答) 「感染症」の名称	<p>【誤】</p> <p>抗生物質性菌感染</p> <p>【正】</p> <p>抗生物質<u>耐</u>性菌感染</p>
5	P6 感染症(複数回答) 「尿路感染症」	<p>医療区分採用項目の集計と内容重複のため、項目削除</p>

6. タイムスタディ調査 別紙4

番号	訂正箇所	訂正内容																																																																														
1	P1 個別ケア時間の職種別内訳 P2 患者1人1日当り職種別人件費重み付けケア時間 「職種」の名称	【誤】 (再掲)看護補助職 【正】 (再掲)看護補助者																																																																														
2	P2 職種別人件費の相対比 H18年度調査とH16年度調査の表示順を変更 (表の数値の変更はなし)	【誤】 <table border="1"> <thead> <tr> <th rowspan="2">職種</th> <th colspan="2">H16</th> <th colspan="2">H18</th> </tr> <tr> <th>人件費 (円/時間)</th> <th>相対比</th> <th>人件費 (円/時間)</th> <th>相対比</th> </tr> </thead> <tbody> <tr> <td>医師</td> <td>7,352 円</td> <td>2.95</td> <td>7,631 円</td> <td>3.35</td> </tr> <tr> <td>看護師</td> <td>2,488 円</td> <td>1.00</td> <td>2,276 円</td> <td>1.00</td> </tr> <tr> <td>准看護師</td> <td>2,023 円</td> <td>0.81</td> <td>1,997 円</td> <td>0.88</td> </tr> <tr> <td>看護補助者</td> <td>1,454 円</td> <td>0.58</td> <td>1,349 円</td> <td>0.59</td> </tr> <tr> <td>リハスタッフ(PT,OT,ST)</td> <td>2,046 円</td> <td>0.82</td> <td>1,802 円</td> <td>0.79</td> </tr> <tr> <td>その他職種(MSW,薬剤師,栄養士,その他)</td> <td>2,139 円</td> <td>0.86</td> <td>1,808 円</td> <td>0.79</td> </tr> </tbody> </table>  【正】 <table border="1"> <thead> <tr> <th rowspan="2">職種</th> <th colspan="2">H18</th> <th colspan="2">H16</th> </tr> <tr> <th>人件費 (円/時間)</th> <th>相対比</th> <th>人件費 (円/時間)</th> <th>相対比</th> </tr> </thead> <tbody> <tr> <td>医師</td> <td>7,631 円</td> <td>3.35</td> <td>7,352 円</td> <td>2.95</td> </tr> <tr> <td>看護師</td> <td>2,276 円</td> <td>1.00</td> <td>2,488 円</td> <td>1.00</td> </tr> <tr> <td>准看護師</td> <td>1,997 円</td> <td>0.88</td> <td>2,023 円</td> <td>0.81</td> </tr> <tr> <td>看護補助者</td> <td>1,349 円</td> <td>0.59</td> <td>1,454 円</td> <td>0.58</td> </tr> <tr> <td>リハスタッフ(PT,OT,ST)</td> <td>1,802 円</td> <td>0.79</td> <td>2,046 円</td> <td>0.82</td> </tr> <tr> <td>その他職種(MSW,薬剤師,栄養士,その他)</td> <td>1,808 円</td> <td>0.79</td> <td>2,139 円</td> <td>0.86</td> </tr> </tbody> </table>	職種	H16		H18		人件費 (円/時間)	相対比	人件費 (円/時間)	相対比	医師	7,352 円	2.95	7,631 円	3.35	看護師	2,488 円	1.00	2,276 円	1.00	准看護師	2,023 円	0.81	1,997 円	0.88	看護補助者	1,454 円	0.58	1,349 円	0.59	リハスタッフ(PT,OT,ST)	2,046 円	0.82	1,802 円	0.79	その他職種(MSW,薬剤師,栄養士,その他)	2,139 円	0.86	1,808 円	0.79	職種	H18		H16		人件費 (円/時間)	相対比	人件費 (円/時間)	相対比	医師	7,631 円	3.35	7,352 円	2.95	看護師	2,276 円	1.00	2,488 円	1.00	准看護師	1,997 円	0.88	2,023 円	0.81	看護補助者	1,349 円	0.59	1,454 円	0.58	リハスタッフ(PT,OT,ST)	1,802 円	0.79	2,046 円	0.82	その他職種(MSW,薬剤師,栄養士,その他)	1,808 円	0.79	2,139 円	0.86
職種	H16			H18																																																																												
	人件費 (円/時間)	相対比	人件費 (円/時間)	相対比																																																																												
医師	7,352 円	2.95	7,631 円	3.35																																																																												
看護師	2,488 円	1.00	2,276 円	1.00																																																																												
准看護師	2,023 円	0.81	1,997 円	0.88																																																																												
看護補助者	1,454 円	0.58	1,349 円	0.59																																																																												
リハスタッフ(PT,OT,ST)	2,046 円	0.82	1,802 円	0.79																																																																												
その他職種(MSW,薬剤師,栄養士,その他)	2,139 円	0.86	1,808 円	0.79																																																																												
職種	H18		H16																																																																													
	人件費 (円/時間)	相対比	人件費 (円/時間)	相対比																																																																												
医師	7,631 円	3.35	7,352 円	2.95																																																																												
看護師	2,276 円	1.00	2,488 円	1.00																																																																												
准看護師	1,997 円	0.88	2,023 円	0.81																																																																												
看護補助者	1,349 円	0.59	1,454 円	0.58																																																																												
リハスタッフ(PT,OT,ST)	1,802 円	0.79	2,046 円	0.82																																																																												
その他職種(MSW,薬剤師,栄養士,その他)	1,808 円	0.79	2,139 円	0.86																																																																												
4	P3 患者分類(11区分)別の患者1人1日当り職種別人件費重み付けケア時間の相対比 平成 18 年度調査 最小値の網掛けの部分	【誤】 最小値の網掛け部分 医療区分1・ADL 区分1・認知機能障害なし 【正】 最小値の網掛け部分 医療区分1・ADL 区分1・認知機能障害あり																																																																														
5	P4～P17 H18 年度調査結果の各表 H18 年度の調査結果について、医療区分毎のケア時間の水準が顕著に異なる項目。	医療区分1のケア時間について、医療区分2全体のケア時間より長い場合は↑印、医療区分3全体のケア時間より長い場合は↑↑印を付す。 医療区分2のケア時間について、医療区分3全体のケア時間より長い場合は↑印、医療区分1全体のケア時間より短い場合は↓印を付す。 医療区分3のケア時間について、医療区分2全体のケア時間より短い場合は↓印、医療区分1全体ケア時間よりも短い場合は↓↓印を付す。																																																																														

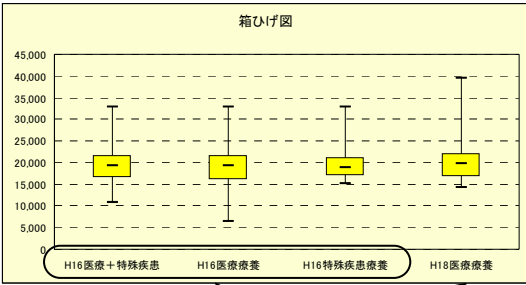
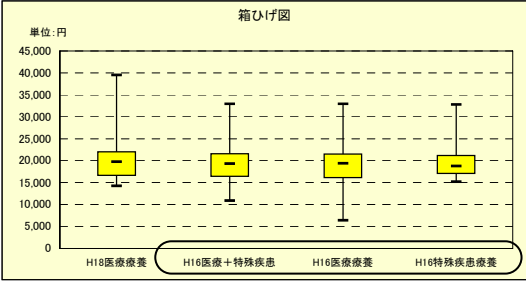
番号	訂正箇所	訂正内容
6	P8 6疾患の状態別ケア時間(H18年度) 疾患名称	【誤】 VI1q 疾患 アルツハイマー病以外の痴呆症 【正】 VI1q 疾患 アルツハイマー病以外の認知症
7	P9 6疾患の状態別ケア時間(H16年度) 疾患名称	【誤】 VI1n 疾患 アルツハイマー病以外の痴呆症 【正】 VI1n 疾患 アルツハイマー病以外の認知症

7. タイムスタディ調査 別紙4参考資料

番号	訂正箇所	訂正内容																																																																														
1	P1 個別ケア時間の職種別内訳 P2 患者1人1日当り職種別人件費重み付けケア時間 「職種」の名称	【誤】 (再掲)看護補助職 【正】 (再掲)看護補助者																																																																														
2	P2 職種別人件費の相対比 H18年度調査とH16年度調査の表示順を変更 (表の数値の変更はなし)	<p>【誤】</p> <table border="1"> <thead> <tr> <th rowspan="2">職種</th> <th colspan="2">H16</th> <th colspan="2">H18</th> </tr> <tr> <th>人件費 (円/時間)</th> <th>相対比</th> <th>人件費 (円/時間)</th> <th>相対比</th> </tr> </thead> <tbody> <tr> <td>医師</td> <td>7,352 円</td> <td>2.95</td> <td>7,631 円</td> <td>3.35</td> </tr> <tr> <td>看護師</td> <td>2,488 円</td> <td>1.00</td> <td>2,276 円</td> <td>1.00</td> </tr> <tr> <td>准看護師</td> <td>2,023 円</td> <td>0.81</td> <td>1,997 円</td> <td>0.88</td> </tr> <tr> <td>看護補助者</td> <td>1,454 円</td> <td>0.58</td> <td>1,349 円</td> <td>0.59</td> </tr> <tr> <td>リハスタッフ(PT,OT,ST)</td> <td>2,046 円</td> <td>0.82</td> <td>1,802 円</td> <td>0.79</td> </tr> <tr> <td>その他職種(MSW,薬剤師,栄養士,その他)</td> <td>2,139 円</td> <td>0.86</td> <td>1,808 円</td> <td>0.79</td> </tr> </tbody> </table> <p style="text-align: center;">↙ ↘</p> <p>【正】</p> <table border="1"> <thead> <tr> <th rowspan="2">職種</th> <th colspan="2">H18</th> <th colspan="2">H16</th> </tr> <tr> <th>人件費 (円/時間)</th> <th>相対比</th> <th>人件費 (円/時間)</th> <th>相対比</th> </tr> </thead> <tbody> <tr> <td>医師</td> <td>7,631 円</td> <td>3.35</td> <td>7,352 円</td> <td>2.95</td> </tr> <tr> <td>看護師</td> <td>2,276 円</td> <td>1.00</td> <td>2,488 円</td> <td>1.00</td> </tr> <tr> <td>准看護師</td> <td>1,997 円</td> <td>0.88</td> <td>2,023 円</td> <td>0.81</td> </tr> <tr> <td>看護補助者</td> <td>1,349 円</td> <td>0.59</td> <td>1,454 円</td> <td>0.58</td> </tr> <tr> <td>リハスタッフ(PT,OT,ST)</td> <td>1,802 円</td> <td>0.79</td> <td>2,046 円</td> <td>0.82</td> </tr> <tr> <td>その他職種(MSW,薬剤師,栄養士,その他)</td> <td>1,808 円</td> <td>0.79</td> <td>2,139 円</td> <td>0.86</td> </tr> </tbody> </table>	職種	H16		H18		人件費 (円/時間)	相対比	人件費 (円/時間)	相対比	医師	7,352 円	2.95	7,631 円	3.35	看護師	2,488 円	1.00	2,276 円	1.00	准看護師	2,023 円	0.81	1,997 円	0.88	看護補助者	1,454 円	0.58	1,349 円	0.59	リハスタッフ(PT,OT,ST)	2,046 円	0.82	1,802 円	0.79	その他職種(MSW,薬剤師,栄養士,その他)	2,139 円	0.86	1,808 円	0.79	職種	H18		H16		人件費 (円/時間)	相対比	人件費 (円/時間)	相対比	医師	7,631 円	3.35	7,352 円	2.95	看護師	2,276 円	1.00	2,488 円	1.00	准看護師	1,997 円	0.88	2,023 円	0.81	看護補助者	1,349 円	0.59	1,454 円	0.58	リハスタッフ(PT,OT,ST)	1,802 円	0.79	2,046 円	0.82	その他職種(MSW,薬剤師,栄養士,その他)	1,808 円	0.79	2,139 円	0.86
職種	H16			H18																																																																												
	人件費 (円/時間)	相対比	人件費 (円/時間)	相対比																																																																												
医師	7,352 円	2.95	7,631 円	3.35																																																																												
看護師	2,488 円	1.00	2,276 円	1.00																																																																												
准看護師	2,023 円	0.81	1,997 円	0.88																																																																												
看護補助者	1,454 円	0.58	1,349 円	0.59																																																																												
リハスタッフ(PT,OT,ST)	2,046 円	0.82	1,802 円	0.79																																																																												
その他職種(MSW,薬剤師,栄養士,その他)	2,139 円	0.86	1,808 円	0.79																																																																												
職種	H18		H16																																																																													
	人件費 (円/時間)	相対比	人件費 (円/時間)	相対比																																																																												
医師	7,631 円	3.35	7,352 円	2.95																																																																												
看護師	2,276 円	1.00	2,488 円	1.00																																																																												
准看護師	1,997 円	0.88	2,023 円	0.81																																																																												
看護補助者	1,349 円	0.59	1,454 円	0.58																																																																												
リハスタッフ(PT,OT,ST)	1,802 円	0.79	2,046 円	0.82																																																																												
その他職種(MSW,薬剤師,栄養士,その他)	1,808 円	0.79	2,139 円	0.86																																																																												
4	P4～P17 H18 年度の調査結果の各表 H18 年度の調査結果について、医療区分毎のケア時間の水準が顕著に異なる項目及び別紙4と傾向が異なる項目。	<p>【正】</p> <p>医療区分1のケア時間について、医療区分2全体のケア時間より長い場合は↑印、医療区分3全体のケア時間より長い場合は↑↑印を付す。</p> <p>医療区分2のケア時間について、医療区分3全体のケア時間より長い場合は↑印、医療区分1全体のケア時間より短い場合は↓印を付す。</p> <p>医療区分3のケア時間について、医療区分2全体のケア時間より短い場合は↓印、医療区分1全体ケア時間よりも短い場合は↓↓印を付す。</p> <p>また、別紙4の共通病院での比較で傾向の違いが見られたものについては(矢印の向き又は有無)、項目名の左に*印を付す。</p>																																																																														
5	P8 6疾患の状態別ケア時間(H18 年度) 疾患名称	<p>【誤】</p> <p>VI1q 疾患 アルツハイマー病以外の痴呆症</p> <p>【正】</p> <p>VI1q 疾患 アルツハイマー病以外の認知症</p>																																																																														

番号	訂正箇所	訂正内容
6	P9 6疾患の状態別ケア時間(H16 年度) 疾患名称	【誤】 VI1n 疾患 アルツハイマー病以外の痴呆症 【正】 VI1n 疾患 アルツハイマー病以外の認知症

8. コスト調査 別紙5

番号	訂正箇所	訂正内容																																																																																																		
1	<p>P2 箱ひげ図</p> <p>H18年度調査とH16年度調査の表示順を変更 (グラフの変更はなし)</p>	<p>【誤】</p>  <p>【正】</p> 																																																																																																		
2	<p>P3 (参考)上記の比較対象病院のうち H16 年度に特殊疾患療養病棟のない病院について</p> <p>P4 H16 年度及びH18年度の職種別人件費と対比</p> <p>上記2箇所について、H18年度調査とH16年度調査の表示順を変更 (表の数値の変更はなし)</p>	<p>【誤】</p> <table border="1"> <caption>(単位:円)</caption> <thead> <tr> <th rowspan="2">費用内訳</th> <th colspan="2">H16 医療療養(n=11)</th> <th colspan="2">H18(n=11)</th> </tr> <tr> <th>1日当り費用</th> <th>構成比</th> <th>1日当り費用</th> <th>構成比</th> </tr> </thead> <tbody> <tr> <td>給与費</td> <td>12,127</td> <td>55.2%</td> <td>12,459</td> <td>56.8%</td> </tr> <tr> <td>材料費</td> <td>2,833</td> <td>12.9%</td> <td>3,387</td> <td>15.4%</td> </tr> <tr> <td>委託費</td> <td>1,821</td> <td>8.3%</td> <td>1,995</td> <td>9.1%</td> </tr> <tr> <td>設備関係費</td> <td>2,338</td> <td>10.6%</td> <td>2,255</td> <td>10.3%</td> </tr> <tr> <td>研究研修費</td> <td>63</td> <td>0.3%</td> <td>94</td> <td>0.4%</td> </tr> <tr> <td>経費</td> <td>2,472</td> <td>11.3%</td> <td>1,684</td> <td>7.7%</td> </tr> <tr> <td>その他</td> <td>300</td> <td>1.4%</td> <td>49</td> <td>0.2%</td> </tr> <tr> <td>全体費用</td> <td>21,953</td> <td>100.0%</td> <td>21,923</td> <td>100.0%</td> </tr> </tbody> </table> <p>【正】</p> <table border="1"> <thead> <tr> <th rowspan="2">費用内訳</th> <th colspan="2">H18(n=11)</th> <th colspan="2">H16 医療療養(n=11)</th> </tr> <tr> <th>1日当り費用</th> <th>構成比</th> <th>1日当り費用</th> <th>構成比</th> </tr> </thead> <tbody> <tr> <td>給与費</td> <td>12,459</td> <td>56.8%</td> <td>12,127</td> <td>55.2%</td> </tr> <tr> <td>材料費</td> <td>3,387</td> <td>15.4%</td> <td>2,833</td> <td>12.9%</td> </tr> <tr> <td>委託費</td> <td>1,995</td> <td>9.1%</td> <td>1,821</td> <td>8.3%</td> </tr> <tr> <td>設備関係費</td> <td>2,255</td> <td>10.3%</td> <td>2,338</td> <td>10.6%</td> </tr> <tr> <td>研究研修費</td> <td>94</td> <td>0.4%</td> <td>63</td> <td>0.3%</td> </tr> <tr> <td>経費</td> <td>1,684</td> <td>7.7%</td> <td>2,472</td> <td>11.3%</td> </tr> <tr> <td>その他</td> <td>49</td> <td>0.2%</td> <td>300</td> <td>1.4%</td> </tr> <tr> <td>全体費用</td> <td>21,923</td> <td>100.0%</td> <td>21,953</td> <td>100.0%</td> </tr> </tbody> </table>	費用内訳	H16 医療療養(n=11)		H18(n=11)		1日当り費用	構成比	1日当り費用	構成比	給与費	12,127	55.2%	12,459	56.8%	材料費	2,833	12.9%	3,387	15.4%	委託費	1,821	8.3%	1,995	9.1%	設備関係費	2,338	10.6%	2,255	10.3%	研究研修費	63	0.3%	94	0.4%	経費	2,472	11.3%	1,684	7.7%	その他	300	1.4%	49	0.2%	全体費用	21,953	100.0%	21,923	100.0%	費用内訳	H18(n=11)		H16 医療療養(n=11)		1日当り費用	構成比	1日当り費用	構成比	給与費	12,459	56.8%	12,127	55.2%	材料費	3,387	15.4%	2,833	12.9%	委託費	1,995	9.1%	1,821	8.3%	設備関係費	2,255	10.3%	2,338	10.6%	研究研修費	94	0.4%	63	0.3%	経費	1,684	7.7%	2,472	11.3%	その他	49	0.2%	300	1.4%	全体費用	21,923	100.0%	21,953	100.0%
費用内訳	H16 医療療養(n=11)			H18(n=11)																																																																																																
	1日当り費用	構成比	1日当り費用	構成比																																																																																																
給与費	12,127	55.2%	12,459	56.8%																																																																																																
材料費	2,833	12.9%	3,387	15.4%																																																																																																
委託費	1,821	8.3%	1,995	9.1%																																																																																																
設備関係費	2,338	10.6%	2,255	10.3%																																																																																																
研究研修費	63	0.3%	94	0.4%																																																																																																
経費	2,472	11.3%	1,684	7.7%																																																																																																
その他	300	1.4%	49	0.2%																																																																																																
全体費用	21,953	100.0%	21,923	100.0%																																																																																																
費用内訳	H18(n=11)		H16 医療療養(n=11)																																																																																																	
	1日当り費用	構成比	1日当り費用	構成比																																																																																																
給与費	12,459	56.8%	12,127	55.2%																																																																																																
材料費	3,387	15.4%	2,833	12.9%																																																																																																
委託費	1,995	9.1%	1,821	8.3%																																																																																																
設備関係費	2,255	10.3%	2,338	10.6%																																																																																																
研究研修費	94	0.4%	63	0.3%																																																																																																
経費	1,684	7.7%	2,472	11.3%																																																																																																
その他	49	0.2%	300	1.4%																																																																																																
全体費用	21,923	100.0%	21,953	100.0%																																																																																																

9. レセプト調査(タイムスタディ調査病棟) 別紙6

番号	訂正箇所	訂正内容
1	P1～3 (参照)H18 年度患者特性調査 参照する先を「H18 年度国保支払分レセプト調査」に変更する。	【誤】 (参照)H18 年度患者特性調査 【正】 (参照)H18 年度国保支払分レセプト調査 参照先を変更したため数値も異なる。

以上