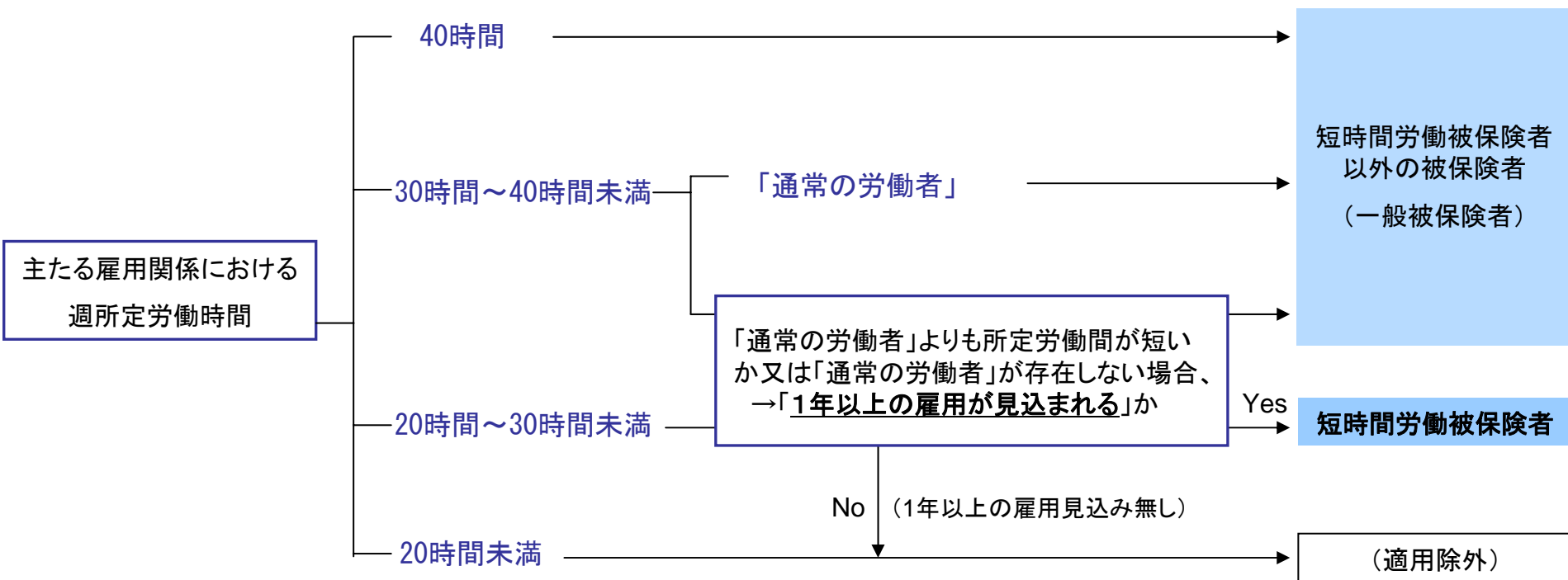


標準報酬月額等級表（厚生年金）

標準報酬		報酬月額	厚生年金保険料	
			厚生年金保険料率 14.642% (平成18年9月～平成19年8月)	
等級	月額		全額（円）	折半額（円）
		円以上 円未満		
1	98,000	～ 101,000	14,349.16	7,174.58
2	104,000	101,000 ～ 107,000	15,227.68	7,613.84
3	110,000	107,000 ～ 114,000	16,106.20	8,053.10
4	118,000	114,000 ～ 122,000	17,277.56	8,638.78
5	126,000	122,000 ～ 130,000	18,448.92	9,224.46
6	134,000	130,000 ～ 138,000	19,620.28	9,810.14
7	142,000	138,000 ～ 146,000	20,791.64	10,395.82
8	150,000	146,000 ～ 155,000	21,963.00	10,981.50
9	160,000	155,000 ～ 165,000	23,427.20	11,713.60
10	170,000	165,000 ～ 175,000	24,891.40	12,445.70
11	180,000	175,000 ～ 185,000	26,355.60	13,177.80
12	190,000	185,000 ～ 195,000	27,819.80	13,909.90
13	200,000	195,000 ～ 210,000	29,284.00	14,642.00
14	220,000	210,000 ～ 230,000	32,212.40	16,106.20
15	240,000	230,000 ～ 250,000	35,140.80	17,570.40
16	260,000	250,000 ～ 270,000	38,069.20	19,034.60
17	280,000	270,000 ～ 290,000	40,997.60	20,498.80
18	300,000	290,000 ～ 310,000	43,926.00	21,963.00
19	320,000	310,000 ～ 330,000	46,854.40	23,427.20
20	340,000	330,000 ～ 350,000	49,782.80	24,891.40
21	360,000	350,000 ～ 370,000	52,711.20	26,355.60
22	380,000	370,000 ～ 395,000	55,639.60	27,819.80
23	410,000	395,000 ～ 425,000	60,032.20	30,016.10
24	440,000	425,000 ～ 455,000	64,424.80	32,212.40
25	470,000	455,000 ～ 485,000	68,817.40	34,408.70
26	500,000	485,000 ～ 515,000	73,210.00	36,605.00
27	530,000	515,000 ～ 545,000	77,602.60	38,801.30
28	560,000	545,000 ～ 575,000	81,995.20	40,997.60
29	590,000	575,000 ～ 605,000	86,387.80	43,193.90
30	620,000	605,000 ～ 635,000	90,780.40	45,390.20

※ 国民年金保険料 13,860円（平成18年度）
14,100円（平成19年度）

雇用保険の適用基準(短時間労働者の適用範囲)

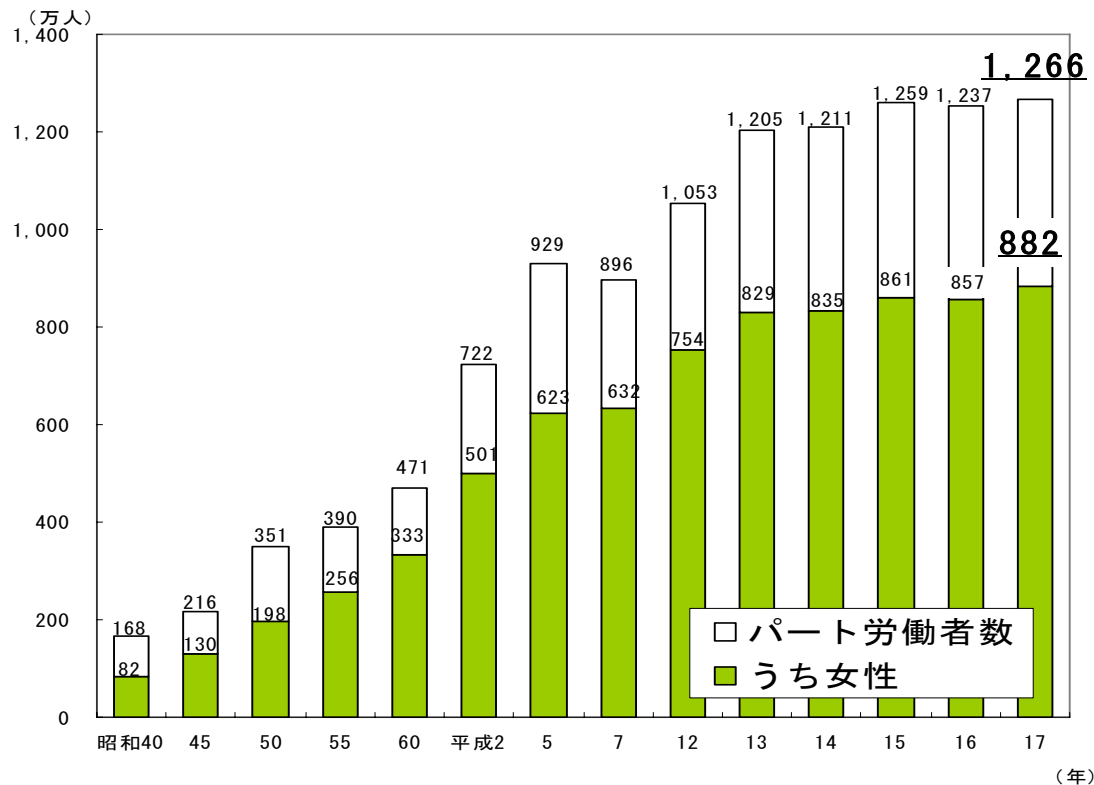


(注) 1. 日雇労働者及び季節労働者(短期雇用特例被保険者)には、それぞれ特別の被保険者資格を設けている。
2. 年収要件は、平成13年施行の法改正に伴い廃止された。

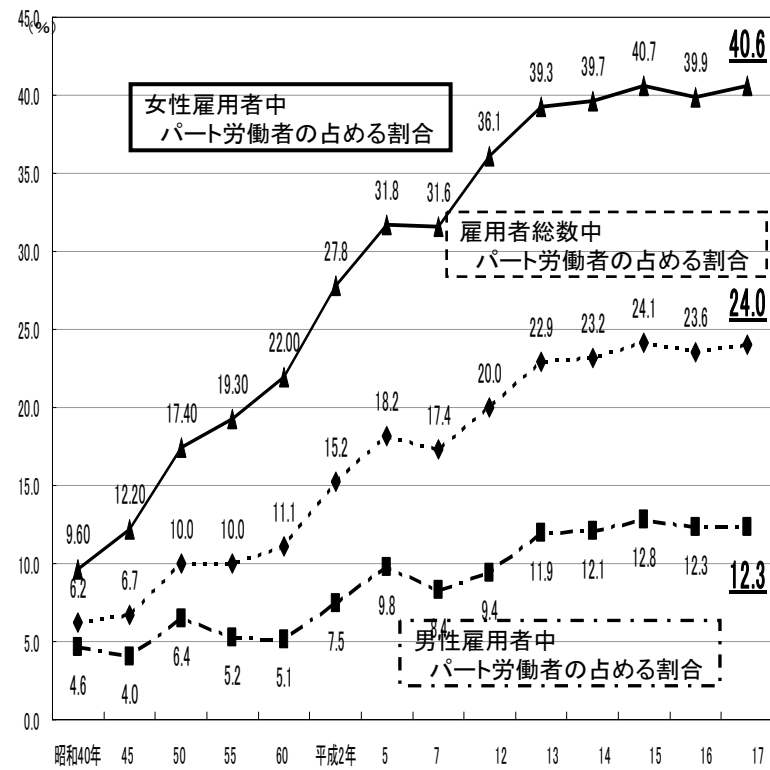
パート労働者数・割合の動向

- パート労働者数は、平成17年には1,266万人に達し、非農林雇用者中に占める割合は24%と、約20年前の昭和55年の10%から大きく上昇している。
- また、女性雇用者中パート労働者の占める割合は40%、男性雇用者中パート労働者の占める割合は12%に達している。

パート労働者数の推移



パート労働者の割合の推移

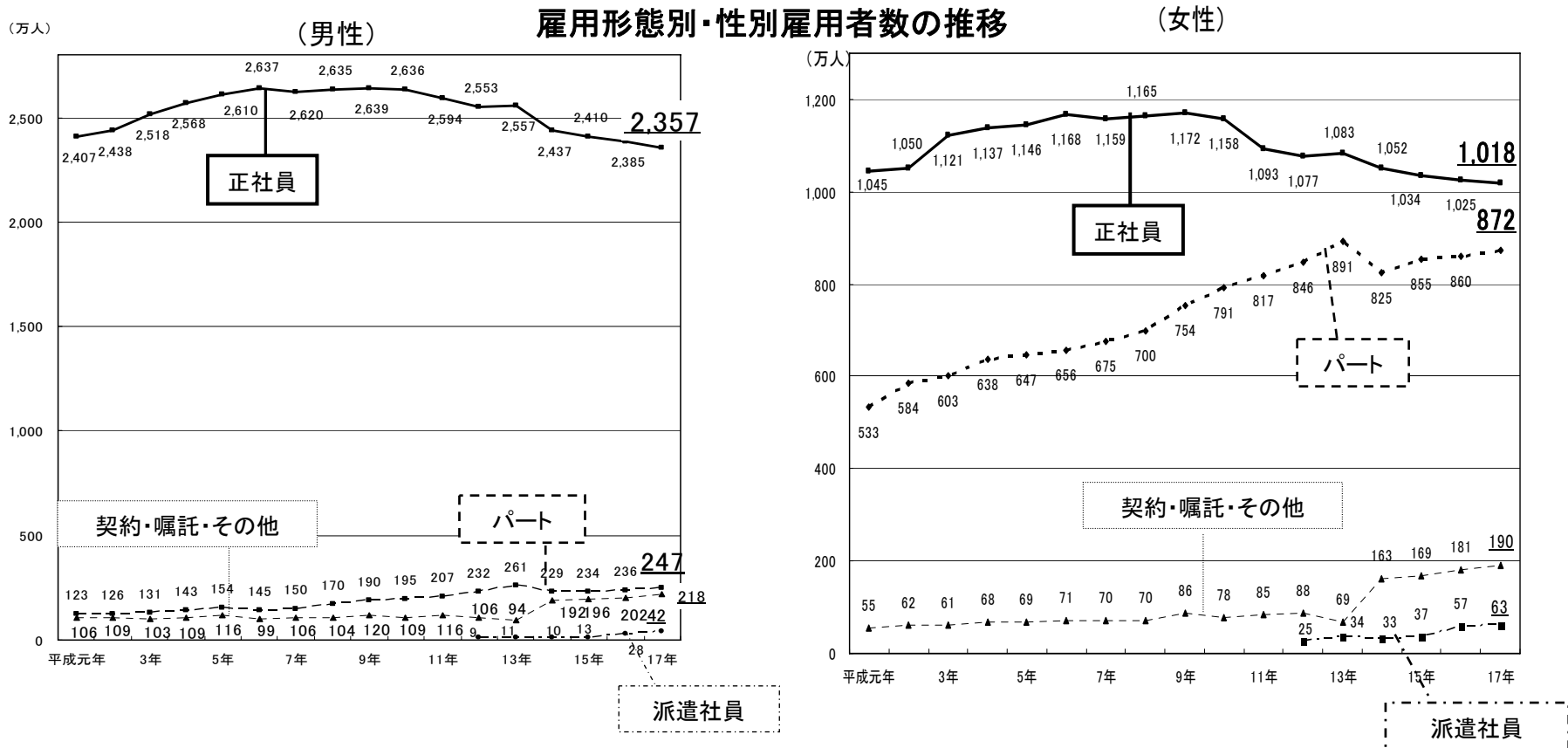


(注)パート労働者:週間就業時間が35時間未満の雇用者(農林業を除く)

出典:労働力調査(総務省)

○正社員の数が近年減少傾向にあるのに対し、パートの数は男性、女性ともに長期的に増加傾向にある。

○パートの数の増加は、労働需要側からみれば、産業構造の変化やグローバル化を背景とした企業のコスト意識の高まりが主因と考えられる一方、労働供給側からみれば、就業意識の多様化等を背景に、労働力を供給しやすい柔軟な形態として広がっている側面も強い。(平成18年版「労働経済の分析」より)



(注)「正社員」、「契約・嘱託・その他」、「派遣社員」は勤め先での呼称により分類。また、「パート」は勤め先で「パート・アルバイト」と呼称されている者。いずれも、農林業を含む全産業のもの。

出所：労働力調査特別調査／労働力調査(詳細結果)(総務省)
 ※平成13年以前は「労働力調査特別調査」(各年2月)、平成14年以降は「労働力調査(詳細結果)」(各年平均)の数値

パート労働者への厚生年金適用拡大の基本イメージ

パート労働者
(約1,200万人)

・パート労働者で週労働時間が30時間未満の者
(第1号被保険者) (約120万人)

- ①サラリーマンの配偶者で年収が被扶養配偶者の基準(130万円)以上の者(約0万人)
- ②独身フリーター・母子家庭の母等(約50万人)
- ③本業は自営業者又はその家族だが別途パートで働く者(約70万人)

- ・20歳未満の者(学生アルバイト)(約10万人)
- ・60歳以上の者(高齢者パート)(約50万人)

約180万人

どのような条件で厚生年金適用を拡大するか

厚生年金被保険者
(第2号被保険者)

- ・正社員
- ・パート労働者で週労働時間が30時間以上の者
(サラリーマンの配偶者を含む)
(第2号被保険者)

約300万人

・サラリーマンの被扶養配偶者
(年収130万円未満・労働時間30時間未満)
(第3号被保険者)

約130万人

合計: 約310万人

健康保険も適用

40時間

週労働時間
20時間(1/2)

30時間
(3/4)

※雇用保険での基準¹⁹

短時間労働者に厚生年金の適用を拡大した場合の年金財政への影響
 (制度成熟時を想定した単年度収支への影響額の粗い試算)

○週所定労働時間20時間以上を適用基準とする場合(310万人程度の適用拡大を仮定)

保険料賦課基準とする 総報酬月額平均	厚生年金財政の 保険料収入増分① (労使合計)	厚生年金財政の 支出増分 ②	収支差 (①－②)
6万円の場合	4,100億円	4,800億円	△700億円
8万円の場合	5,400億円	5,600億円	△200億円
10万円の場合	6,800億円	6,400億円	400億円

注. 適用拡大対象者1人当たりの年金財政への影響を以下のとおり算定。

保険料賦課基準とする 総報酬月額平均	厚生年金財政の 保険料収入増分 (労使合計)	厚生年金の 支出増分	厚生年金の	
			基礎年金分	報酬比例分
6万円	13.2万円	15.6万円	8.1万円	7.5万円
8万円	17.6万円	18.1万円	8.1万円	9.9万円
10万円	22.0万円	20.5万円	8.1万円	12.4万円

ただし、上表の算定にあたっては、

- (1) 保険料収入は、制度成熟時を想定して、厚生年金の最終保険料率18.3%を各々の総報酬月額に乗じて12倍。
- (2) 基礎年金分の支出増分は、国民年金の最終保険料月額16,900円(平成16年度価格)を用い、適用拡大の対象となる短時間労働者の4割(適用拡大対象の短時間労働者に占める第1号被保険者等の割合の推定値)について、厚生年金が新たにこの額を負担することになるものとして算定。(16,900円×12月×0.4=8.1万円)
- (3) 報酬比例分の支出増分は、当該総報酬月額で1年間加入することに伴い増加する年金の総額(平成16年度価格)を受給期間を26年として算定した。なお、算定にあたっては
 可処分所得割合の変化率として 0.95
 裁定後における年金額の改定が物価スライドであることの財政効果(約1割)として 0.9
 マクロ経済スライドによる給付水準調整割合15%を反映して 0.85
 をそれぞれ乗じた。(8万円×5.481/1000×12月×26年×0.95×0.9×0.85=9.9万円)

パート労働者へ適用拡大した場合の影響の目安

(大まかな規模を示したものであり、年金の財政計算に用いるものではない)

週労働時間・賃金水準		週労働時間20時間以上				週労働時間 20時間以上 または 年収65万円 以上	制限なし
		月額 98,000円 以上 (年収117 万円以上)	月額 88,000円 以上 (年収103 万円以上)	月額 78,000円 以上 (年収88万 円以上)	下限なし		
勤務期間	1年 以上	適用拡大対象者数	40万人	70万人	150万人	250万人	—
	事業主の 年金保険料負担増	400億円	600億円	1,200 億円	1,800 億円	—	
制限 なし	適用拡大対象者数	40万人	90万人	180万人	310万人	400万人	900万人
	事業主の 年金保険料負担増	400億円	800億円	1,400 億円	2,200 億円	2,800 億円	5,900 億円

(注1) 平成15年8月に社会保障審議会年金部会に示した試算をベースとした。パート労働者の週労働時間別・年収別の分布は、当時と同様に平成13年のパートタイム労働者総合実態調査の結果を利用した。

(注2) 上記のパートタイム労働者総合実態調査に基づき、新たに適用されるパート労働者の平均賃金を下表のとおりとし、それに保険料率(現行の14.642%、労使折半)を乗じて事業主の年金保険料負担増とした。

(なお、下表において*印で示したところは、標準報酬の下限が設定されていないものとしている。)

週労働時間20時間以上				週労働時間20時 間以上または年収 65万円以上	制限なし
月額98,000円以上	月額88,000円以上	月額78,000円以上	下限なし		
11万円	10万円	9万円	8万円 *	8万円 *	7.5万円 *

(注3) 上記の試算においては、中小零細の事業所への適用猶予措置は考慮していない。

厚生年金・国民年金 保険料の比較

	20時間以上 または 年収65万円以上 (標準報酬月額 58,000円)	標準報酬月額の下限 (標準報酬月額 98,000円)	国民年金保険料
<p style="text-align: center;">現在</p> <p>18年9月～19年3月</p> <p>厚年 14.642%</p>	8,492円	14,349円	13,860円 (19年4月～ 14,100円)
<p style="text-align: center;">将来</p> <p>29年9月～</p> <p>厚年 18.3%</p>	10,614円	17,934円	16,900円 (平成16年度価格)

パート労働者の賃金月収と週労働時間ごとの相当する時給の関係（例）

	週20時間労働の場合	週25時間労働の場合	週29時間労働の場合
月収6万円	時給700円	時給560円	時給480円
月収8万円	時給930円	時給740円	時給640円
月収10万円	時給1,160円	時給930円	時給800円

※1月＝4.3週として計算、10円単位で四捨五入。

厚生年金適用に伴うパート労働者本人の給付と負担の変化のイメージ (報酬10万円、加入期間1年又は2年の場合の例)

- 厚生年金の制度設計は、「生涯を通じて負担する保険料の合計額」「生涯を通じて受給する年金の合計額」のいずれも、「報酬」と「加入期間」に比例する仕組み。

生涯の保険料負担合計額 : 保険料月額(報酬×保険料率)×加入期間

生涯の年金給付合計額 : 年金月額 (報酬×給付乗率 × 加入期間) × 受給期間

- このため、保険料負担と年金給付の「実額」は、個々人の「報酬」と「加入期間」に応じ様々だが、その「相対関係」は、変わらない。

⇒ 下記の例(報酬10万円、加入期間1年又は2年)より「報酬」が高く、又は「加入期間」が長くても、「負担が2倍となれば給付も2倍、負担が10倍となれば給付も10倍」という関係が維持される

(注)国民年金保険料は定額であるため、「保険料負担の変化」と「報酬」は必ずしも比例しない

【報酬10万円、加入期間1年又は2年の場合の例】 パートの平均勤続期間は女性5.0年、男性3.7年(17年賃金構造基本統計調査)

被保険者種別の変化	加入期間	保険料負担の変化	年金給付の変化
1号→2号 (自営業者の妻) (独身者)	1年	約8万円減【1年間の合計】 (月額 6,716円減)	約16万円増【64歳～平均寿命の25年3か月間の合計】 (月額 537円増)
	2年	約16万円減【2年間の合計】 (月額 6,716円減)	約33万円増【64歳～平均寿命の25年3か月間の合計】 (月額1,074円増)
3号→2号 (サラリーマンの妻)	1年	約9万円増【1年間の合計】 (月額 7,144円増)	約16万円増【64歳～平均寿命の25年3か月間の合計】 (月額 537円増)
	2年	約17万円増【2年間の合計】 (月額 7,144円増)	約33万円増【64歳～平均寿命の25年3か月間の合計】 (月額1,074円増)

(注)・保険料と年金額の月額については、18年度水準で計算
 ・生涯の負担と給付については、賃金・物価スライド等は加味していない機械的な試算
 ・昭和40年生の女性の場合(厚生年金の支給開始年齢64歳、60歳時平均余命29年3か月)